

## 4. Obra pública de calidad y en tiempo



# Obras públicas contratadas por las Dependencias y Entidades

(Ejercicio fiscal 2021 y 2022)

| Ejercicio | Importe Contratado         | Acciones   | Terminadas | Proceso    |
|-----------|----------------------------|------------|------------|------------|
| 2021      | \$ 364,649,689.82          | 49         | 45         | 4          |
| 2022      | \$ 981,134,003.52          | 267        | 169        | 98         |
|           | <b>\$ 1,345,783,693.34</b> | <b>316</b> | <b>214</b> | <b>102</b> |



# Obras públicas ejecutadas por las dependencias y entidades

Ejercicio fiscal  
2022

Obras/acciones

| Ejecutor | Importe Contratado         | Número     | Terminadas | Proceso    |
|----------|----------------------------|------------|------------|------------|
| APIQROO  | \$ 11,209,397.60           | 14         | 11         | 3          |
| CAPA     | \$ 220,510,473.70          | 33         | 13         | 20         |
| IFEQROO  | \$ 278,881,850.21          | 131        | 92         | 39         |
| SEDESO   | \$ 24,665,563.03           | 6          | 1          | 5          |
| SEOP     | \$ 720,653,778.99          | 107        | 72         | 35         |
| SESA     | \$ 89,862,629.81           | 25         | 25         | 0          |
|          | <b>\$ 1,345,783,693.34</b> | <b>316</b> | <b>214</b> | <b>102</b> |

## Acciones iniciadas:

- Se realizó la revisión de expedientes unitarios de obras/acciones ejecutadas por la SEOP durante el presente ejercicio fiscal 2022, actividad que se continuará realizando con las demás ejecutoras como son CAPA, IFEQROO, SEDESO, SESA y APIQROO.
- Así mismo, se han realizado verificaciones físicas a 15 obras en conjunto con personal de la SEOP, del cual se realizaron 56 observaciones técnicas que se remitieron a la Secretaría de Obras Públicas para su corrección.
- Los días del 24 al 28 de octubre personal de la SECOES, se encuentra realizando verificación física a la obra "Parque de la Equidad" en la ciudad de Cancún.

| Ejecutor       | Fuente de Financiamiento                                  | Importe<br>Contratado     | Obras / Acciones |            |            |
|----------------|---|---------------------------|------------------|------------|------------|
|                |   |                           | No.              | Terminadas | Proceso    |
| <b>APIQROO</b> |   | <b>\$11,209,397.60</b>    | <b>14</b>        | <b>11</b>  | <b>3</b>   |
|                | RECURSOS PROPIOS (RP)                                     | \$11,209,397.60           | 14               | 11         | 3          |
| <b>CAPA</b>    |   | <b>\$220,510,473.70</b>   | <b>33</b>        | <b>13</b>  | <b>20</b>  |
|                | RAMO 16 (PROAGUA)   | \$119,364,261.67          | 16               | 1          | 15         |
|                | RECURSOS PROPIOS (RP)                                     | \$101,146,212.03          | 17               | 12         | 5          |
| <b>IFEQROO</b> |   | <b>\$278,881,850.21</b>   | <b>131</b>       | <b>92</b>  | <b>39</b>  |
|                | RAMO 33 (FAM BASICO 2022)                                 | \$142,748,230.54          | 87               | 68         | 19         |
|                | RAMO 33 (FAM BASICO REMANENTES DEL POTENCIADO 2021)       | \$21,649,315.33           | 20               | 18         | 2          |
|                | RAMO 33 (FAM SUPERIOR 2022)                               | \$95,180,106.24           | 14               | 0          | 14         |
|                | RAMO 33 (FAFEF)   | \$4,998,727.00            | 2                | 2          | 0          |
|                | RAMO 33 (FAM BASICO REMANENTES DEL POTENCIADO 2020)       | \$4,358,425.51            | 3                | 3          | 0          |
|                | RAMO 33 (FAM BASICO REMANENTES DEL POTENCIADO 2022)       | \$783,771.09              | 2                | 1          | 1          |
|                | RAMO 33 (FAM MEDIA SUPERIOR 2022)                         | \$4,949,510.90            | 1                | 0          | 1          |
|                | RAMO 33 (FAM MEDIA SUPERIOR REMANENTES 2022)              |                           | 1                | 0          | 1          |
|                | RAMO 33 (FISE)  | \$4,213,763.60            | 1                | 0          | 1          |
| <b>SEDESO</b>  |   | <b>\$24,665,563.03</b>    | <b>6</b>         | <b>1</b>   | <b>5</b>   |
|                | RAMO 33 (FISE)  | \$24,665,563.03           | 6                | 1          | 5          |
| <b>SEOP</b>    |   | <b>\$720,653,778.99</b>   | <b>107</b>       | <b>72</b>  | <b>35</b>  |
|                | FONDO DE ATENCIÓN DE DESASTRES NATURALES (FADEN)          | \$14,328,175.16           | 2                | 0          | 2          |
|                | RAMO 33 (FAFEF)   | \$269,507,944.10          | 35               | 18         | 17         |
|                | RAMO 33 (FASP)  | \$11,760,046.99           | 4                | 3          | 1          |
|                | FIDEICOMISO PARA LA INFRAESTRUCTURA EN LOS ESTADOS (FIES) | \$6,050,776.98            | 5                | 1          | 4          |
|                | RAMO 33 (FISE)  | \$5,895,964.80            | 1                | 0          | 1          |
|                | RECURSOS AGEPRO INVERSIÓN PÚBLICA (RAIP)                  | \$42,933,457.61           | 8                | 2          | 6          |
|                | RECURSOS DE LIBRE DISPOSICIÓN DE ORIGEN ESTATAL (RLDOE)   | \$1,529,580.83            | 2                | 2          | 0          |
|                | FORTALECIMIENTO NIÑOS, NIÑAS Y ADOLESCENTES MIGRANTES     | \$3,998,142.70            | 1                | 1          | 0          |
|                | RECURSOS DECRETO No. 102 (REFRENDOS)                      | \$364,649,689.82          | 49               | 45         | 4          |
| <b>SESA</b>    |   | <b>\$89,862,629.81</b>    | <b>25</b>        | <b>25</b>  | <b>0</b>   |
|                | RAMO 33 (FAFEF)   | \$15,663,990.42           | 8                | 8          | 0          |
|                | RAMO 33 (FISE)  | \$31,896,765.96           | 14               | 14         | 0          |
|                | RECURSOS DE LIBRE DISPOSICIÓN DE ORIGEN ESTATAL (RLDOE)   | \$42,301,873.43           | 3                | 3          | 0          |
| <b>Total</b>   |   | <b>\$1,345,783,693.34</b> | <b>316</b>       | <b>214</b> | <b>102</b> |

# Acciones iniciadas en materia de fiscalización

| Actuación | Recurso  | Dependencia o Entidad |
|-----------|--|-----------------------|
| Auditoría | Telebachillerato Comunitario   | SEFIPLAN<br>SEQ       |
|           | Programa de Atención a Personas con Discapacidad   | SEFIPLAN<br>DIF       |
|           | Recursos del 5 al millar   | SEFIPLAN              |
|           | Proyecto denominado "Implementación de un Sistema Eléctrico Renovable y Sustentable en Punta Allen, Reserva de la Biosfera de Sian Ka'an, Quintana Roo | SEDESO                |
| Revisión  | Parque de la Equidad   | SEOP                  |

**Nota:** Estas actuaciones se encuentran reguladas por lo indicado en los artículos 43 fracción II de la Ley Orgánica de la Administración Pública del Estado de Quintana Roo, 59 fracción IV, 60 fracciones I y VI y 61 fracciones II y IV del Reglamento Interior de la Secretaría de la Contraloría.

## Solventación de montos observados derivados de auditorías realizadas al Estado

(Septiembre 2016 - Junio 2022)

En lo que va de la presente administración, se han realizado acciones para la atención de los montos observados al Estado, teniéndose actualmente un monto por solventar ante la SFP de **8.07 MDP**, los cuales se detallan a continuación:

| Tipo de Auditoría       | Ejercicio 2008-2020 |                         | Observaciones pendientes de atender MDP |  |  |
|-------------------------|---------------------|-------------------------|---|--|--|
|                         | Total               | Solventado al 30-jun-22 | Por solventar al 30-jun-22              | Monto pendiente de dictaminar por la SFP para solventación |  |
| Conjunta SFP-SECOES     | \$ 1,409.30         | \$ 1,401.23             | \$ 8.07                                 | \$ 6.12  |  |
| Auditorías Directas SFP | \$ 154.85           | \$ 154.85               | \$ 0.00                                 | \$ 0.00  |  |
| <b>Totales</b>          | <b>\$ 1,564.15</b>  | <b>\$ 1,556.08</b>      | <b>\$ 8.07</b>                          | <b>\$ 6.12</b>   |  |

| Periodo        | Número de observaciones pendientes por atender |             |               |                 |            |
|----------------|--|-------------|---------------|-----------------|------------|
|                | Atendidas                                      | Por atender | Cuantificadas | Sin Cuantificar | Total      |
| 2008-2016      | 710  | 0           | 136           | 574             | 710*       |
| 2017-2021      | 192  | 0           | 64            | 128             | 192        |
| <b>Totales</b> |  |             | <b>200</b>    | <b>702</b>      | <b>902</b> |



**Nota:** De resultar procedente el dictamen para solventación, el monto pendiente de solventar sería de **1.95 MDP**



## Solventación de montos observados derivados de auditorías

Observaciones pendientes de la Administración Actual  
(Septiembre 2016 - Junio 2022)

| Tipo de Auditoría       | Ejercicio auditado | Montos observados | Monto en MDP            |                            |  |
|-------------------------|--------------------|-------------------|-------------------------|----------------------------|--|
|                         |                    |                   | Solventado al 30-jun-22 | Por solventar al 30-jun-22 | Monto pendiente de dictaminar por la SFP para solventación |
| Conjunta SFP-SECOES     | 2016-2020          | \$ 401.38         | \$ 393.31               | \$ 8.07                    | \$ 6.12  |
| Auditorías Directas SFP | 2017               | \$ 0.08           | \$ 0.08                 | \$ 0.00                    | \$ 0.00  |
| <b>Totales</b>          |                    |                   | <b>\$ 393.39</b>        | <b>\$ 8.07</b>             | <b>\$ 6.12</b>   |



**Nota:** De resultar procedente el dictamen para solventación, el monto pendiente de solventar sería de **1.95 MDP**

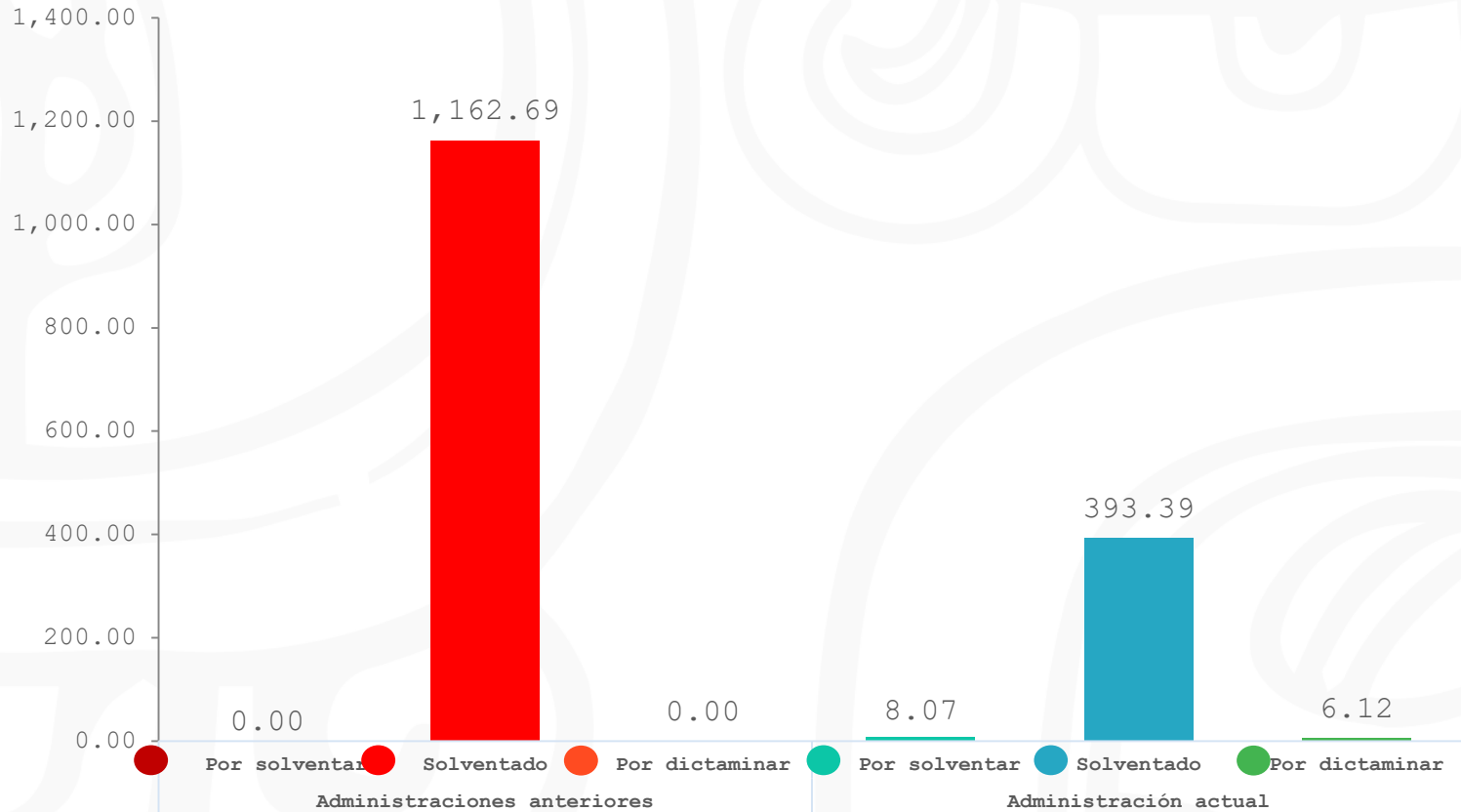


## FUNCIÓN PÚBLICA

SECRETARÍA DE LA FUNCIÓN PÚBLICA

## Solventación de montos observados derivados de auditorías

(Septiembre 2016 - Junio 2022)




\*MDP: Millones de pesos



## Solventación de montos observados derivados de auditorías

Ejercicios auditados 2012 - 2021 en MDP

**\$7,984.24**



### Administración Anterior en MDP

|  |                    |
|--|--------------------|
| Solventado   | \$ 1,908.20        |
| Atendidas con documentación comprobatoria en análisis de ASF | \$ 1,179.83        |
| Procedimiento resarcitorio ASF                               | \$ 3,605.82        |
| <b>Total</b>   | <b>\$ 4,785.65</b> |

### Administración Actual en MDP

|  |                    |
|--|--------------------|
| Solventado   | \$ 71.15           |
| Atendidas con documentación comprobatoria en análisis de ASF | \$ 1,204.67        |
| En integración de las ejecutoras                             | \$ 14.57           |
| <b>Total</b>   | <b>\$ 1,290.39</b> |



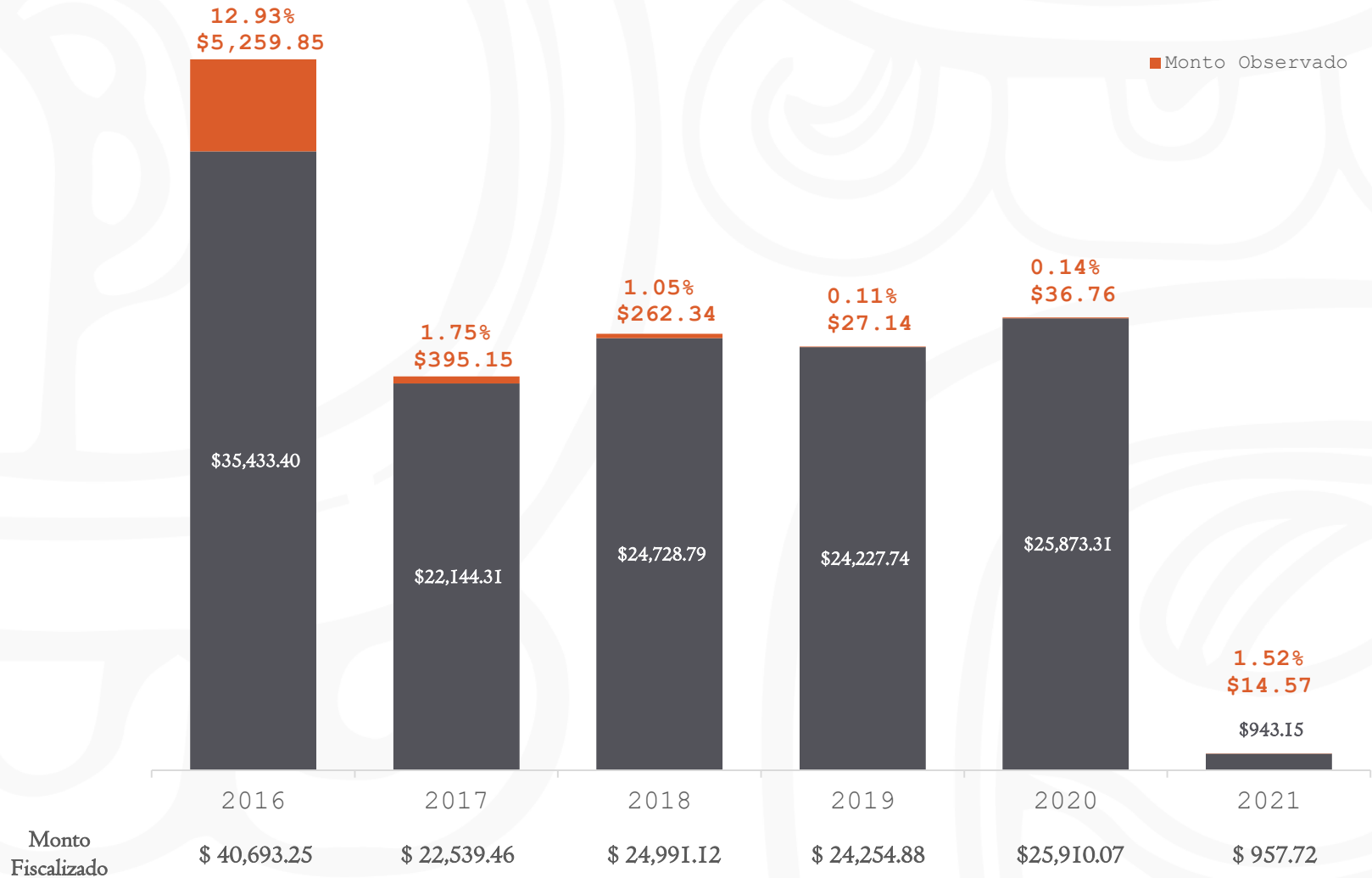
**Nota:** De la Cuenta Pública 2019 se tiene un importe observado por 273.94 MDP y de la Cuenta Pública 2020 un importe observado por 79.69 MDP, montos que derivaron de fiscalizaciones realizadas al cumplimiento de las disposiciones establecidas en la Ley de Disciplina Financiera de las Entidades Federativas y los Municipios.



El importe observado en la Cuenta Pública 2021, corresponde al primer informe individual publicado por la ASF el día 30 de junio de 2022 (\$5,382,700.51 de la Fiscalía General del Estado y \$14,572,465.24 de la Secretaría de Seguridad Pública).

## Resultados de las fiscalizaciones ASF en MDP

Resumen general



## Resultado de la Fiscalización a la Cuenta Pública 2020

Resumen Primera Entrega en MDP

| No           | Fondo o Programa  | Monto Ministrado   | Monto Observado   |
|--------------|---|--------------------|-------------------|
| 1            | Distribución de los Recursos del Fondo de Aportaciones para el Fortalecimiento de los Municipios y de las Demarcaciones Territoriales del Distrito Federal (FORTAMUNDF) | \$ 1,195.30        | Sin observaciones |
| 2            | Distribución de los Recursos del Fondo de Aportaciones para la Infraestructura Social Municipal y de las Demarcaciones Territoriales del Distrito Federal (FISMDF)      | \$ 802.70          | Sin observaciones |
| 3            | Escuelas al CIEN  | \$ 15.18           | \$ 0.00           |
| <b>Total</b> |   | <b>\$ 2,013.19</b> | <b>\$ 0.00</b>    |



## Resultado de la Fiscalización a la Cuenta Pública 2020

Resumen Segunda Entrega en MDP

| No           | Fondo o Programa   | Monto Ministrado   | Monto Observado |
|--------------|--|--------------------|-----------------|
| 1            | Distribución de las Participaciones Federales  | \$ 2,758.04        | \$ 0.00         |
| 2            | Subsidios para Organismos Descentralizados Estatales (Educación Media Superior)  | \$ 321.20          | \$ 25.89        |
| 3            | Programa de Expansión de la Educación Inicial  | \$ 2.58            | \$ 0.00         |
| 4            | Fondo Metropolitano  | \$ 640.35          | \$ 0.00         |
| 5            | Cumplimiento de las Disposiciones Establecidas en la Ley de Disciplina Financiera de las Entidades Federativas y los Municipios  | \$ 0.00            | \$ 0.00         |
| 6            | Recursos del Fondo de Aportaciones Múltiples (FAM)   | \$ 412.43          | \$ 0.00         |
| 7            | Recursos del Fondo de Aportaciones para la Educación Tecnológica y de Adultos (FAETA)  | \$ 161.99          | \$ 0.00         |
| 8            | Fondo de Aportaciones para la Seguridad Pública de los Estados y del Distrito Federal (FASP)   | \$ 186.65          | \$ 2.14         |
| 9            | Transferencia de Recursos de los Subsidios para Organismos Descentralizados Estatales de Educación Media Superior y Superior en su vertiente Tecnológica y Politécnica | \$ 0.00            | \$ 0.00         |
| 10           | Subsidios para Organismos Descentralizados Estatales (Universidades Tecnológicas y Politécnicas)   | \$ 56.96           | \$ 8.73         |
| <b>Total</b> |  | <b>\$ 4,567.20</b> | <b>\$ 36.76</b> |



## Resultado de la Fiscalización a la Cuenta Pública 2020

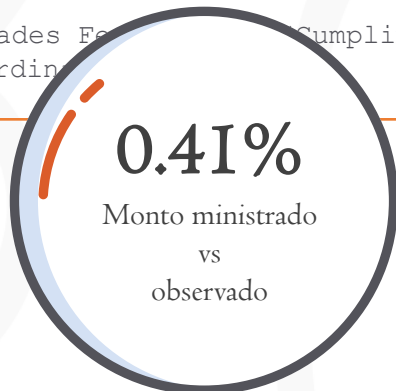
Resumen Tercera Entrega en MDP

| No | Fondo o Programa  | Monto<br>Ministrado | Monto<br>Observado |
|----|---|---------------------|--------------------|
| 1  | Fondo de Aportaciones para la Nómina Educativa y Gasto Operativo (FONE)   | \$ 6,049.97         | \$ 0.00            |
| 2  | Escuelas de Tiempo Completo (ETC)   | \$ 85.55            | Sin observaciones  |
| 3  | Apoyos a Centros y Organizaciones de Educación (U080)   | \$ 406.36           | \$ 0.00            |
| 4  | Transferencia de Recursos de los Subsidios para Organismos Descentralizados Estatales de Educación Superior en las Universidades Públicas Estatales (U006)          | \$ 240.69           | Sin observaciones  |
| 5  | Fondo de Aportaciones para los Servicios de Salud (FASSA)   | \$ 1,857.87         | \$ 0.00            |
| 6  | Programa de Atención a la Salud y Medicamentos Gratuitos para la Población sin Seguridad Social Laboral (u013 vert 2)   | \$ 53.80            | \$ 0.00            |
| 7  | Acuerdo de Coordinación para Garantizar la Prestación Gratuita de Servicios de Salud, Medicamentos y demás Insumos Asociados para las Personas sin Seguridad Social | \$ 459.88           | \$ 0.00            |
| 8  | Fondo de Infraestructura Social para las Entidades (FISE)   | \$ 110.72           | Sin observaciones  |
| 9  | Fondo de Aportaciones para el Fortalecimiento de las Entidades Federativas (FAFEF)  | \$ 439.54           | \$ 0.00            |
| 10 | Subsidio para el Fortalecimiento del Desempeño en Materia de Seguridad Pública a los Municipios y Demarcaciones Territoriales de la Ciudad de México (FORTASEG)     | \$ 59.56            | Sin observaciones  |

## Resultado de la Fiscalización a la Cuenta Pública 2020

Resumen Tercera Entrega en MDP

| No           | Fondo o Programa  | Monto Ministrado    | Monto Observado   |
|--------------|---|---------------------|-------------------|
| 1            | Participaciones Federales a Entidades Federativas   | \$ 9,565.73         | Sin observaciones |
| 2            | Evaluación del Desempeño del Gasto Federalizado   | \$ 0.00             | Sin observaciones |
| 3            | Cumplimiento de las Disposiciones Establecidas en la Ley de Disciplina Financiera de las Entidades Federativas y los Municipios | \$ 0.00             | \$ 79.69          |
| 4            | Participaciones Federales a Entidades Federativas y el Cumplimiento del Artículo 3-B de la Ley de Coordinación                  | \$ 0.00             | Sin observaciones |
| <b>Total</b> |   | <b>\$ 19,329.68</b> | <b>\$ 79.69</b>   |



## Resultado de la Fiscalización a la Cuenta Pública 2021

Resumen Primera Entrega en MDP

| No           | Fondo o Programa  | Monto Ministrado | Monto Observado   |
|--------------|---|------------------|-------------------|
| 1            | Gestión Administrativa y Financiera de Recursos del Gasto Federalizado                                    | \$ 21.93         | \$ 0.00           |
| 2            | Recursos del Fondo de Aportaciones para le Seguridad Publica de los Estados y del Distrito federal (FASP) | \$ 192.96        | \$ 19.96          |
| 3            | Recursos del Fondo de Aportaciones para le Educación Tecnológica y de Adultos (FAETA)                     | \$ 161.38        | Sin observaciones |
| 4            | Fondo de Aportaciones Múltiples (FAM)   | \$ 581.45        | \$ 0.00           |
| <b>Total</b> |   | <b>\$ 957.72</b> | <b>\$ 19.96</b>   |

