

2 INFORMACIÓN PRESUPUESTARIA


SISTEMA QUINTANARROENSE DE COMUNICACIÓN SOCIAL						
ESTADO ANALÍTICO DE INGRESOS PRESUPUESTALES						
DEL 1 DE ENERO AL 30 DE SEPTIEMBRE DE 2023						
RUBRO DE INGRESOS	INGRESO					DIFERENCIA
	ESTIMADOS	AMPLIACIONES Y REDUCCIONES	MODIFICADO	DEVENGADO	RECAUDADO	
Impuestos	0.00	0.00	0.00	0.00	0.00	0.00
Cuotas y aportaciones de seguridad social	0.00	0.00	0.00	0.00	0.00	0.00
Contribuciones de mejoras	0.00	0.00	0.00	0.00	0.00	0.00
Derechos	0.00	0.00	0.00	0.00	0.00	0.00
Productos	0.00	0.00	0.00	3,230.34	3,230.34	3,230.34
Aprovechamientos	0.00	0.00	0.00	0.00	0.00	0.00
Ingresos por ventas de bienes y servicios	2,067,437.00	167,244.23	2,234,681.23	1,825,446.46	1,825,446.46	-241,990.54
Participaciones y aportaciones	0.00	0.00	0.00	0.00	0.00	0.00
Transferencias, asignaciones, subsidios y otras ayudas	93,398,151.00	8,335,761.92	101,733,912.92	64,663,207.82	64,663,207.82	-28,734,943.18
Ingresos derivados de financiamientos	0.00	0.00	0.00	0.00	0.00	0.00
TOTAL	95,465,588.00	8,503,006.15	103,968,594.15	66,491,884.62	66,491,884.62	
				Ingresos excedentes		-28,973,703.38
ESTADO ANALITICO DE INGRESOS POR FUENTE DE FINANCIAMIENTO	INGRESO					DIFERENCIA
	ESTIMADOS	AMPLIACIONES Y REDUCCIONES	MODIFICADO	DEVENGADO	RECAUDADO	
Ingresos del Poder Ejecutivo Federal o Estatal y de los Municipios						
Impuestos	0.00	0.00	0.00	0.00	0.00	0.00
Cuotas y aportaciones de seguridad social	0.00	0.00	0.00	0.00	0.00	0.00
Contribuciones de mejoras	0.00	0.00	0.00	0.00	0.00	0.00
Derechos	0.00	0.00	0.00	0.00	0.00	0.00
Productos	0.00	0.00	0.00	0.00	0.00	0.00
Aprovechamientos	0.00	0.00	0.00	0.00	0.00	0.00
Participaciones y aportaciones	0.00	0.00	0.00	0.00	0.00	0.00
Transferencias, asignaciones, subsidios y otras ayudas	0.00	0.00	0.00	0.00	0.00	0.00
Ingresos de los Entes Públicos de los Poderes Legislativo y Judicial, de los Órganos Autónomos y del Sector Paraestatal o Paramunicipal, así como de las Empresas Productivas del Estado						
Cuotas y aportaciones de seguridad social	0.00	0.00	0.00	0.00	0.00	0.00
Productos	0.00	0.00	0.00	3,230.34	3,230.34	3,230.34
Ingresos por ventas de bienes y servicios	2,067,437.00	167,244.23	2,234,681.23	1,825,446.46	1,825,446.46	-241,990.54
Transferencias, asignaciones, subsidios y otras ayudas	93,398,151.00	8,335,761.92	101,733,912.92	64,663,207.82	64,663,207.82	-28,734,943.18
Ingresos derivados de financiamiento						
Ingresos derivados de financiamientos	0.00	0.00	0.00	0.00	0.00	0.00
TOTAL	95,465,588.00	8,503,006.15	103,968,594.15	66,491,884.62	66,491,884.62	
				Ingresos excedentes		-28,973,703.38



MTRO. ARMANDO DAVID ALVAREZ ZARATE
DIRECTOR DE CONTABILIDAD



LIC. ALMA BEÁTRIZ GARCÍA MUÑOZ
DIRECTORA GENERAL DEL SQCS.



MTRA. MARÍA GUADALUPE INZUNZA APODACA
COORDINADORA GENERAL DE ADMINISTRACIÓN

SISTEMA QUINTANARROENSE DE COMUNICACION SOCIAL
ESTADO ANALITICO DEL EJERCICIO DEL PRESUPUESTO DE EGRESOS
OBJETO DEL GASTO (CAPÍTULO Y CONCEPTO)
DEL 1 DE ENERO AL 30 DE SEPTIEMBRE DE 2023

CONCEPTO	EGRESOS					SUBEJERCICIO
	APROBADO	AMPLIACIONES/ REDUCCIONES	MODIFICADO	DEVENGADO	PAGADO	
Servicios Personales	74,372,095.00	1,027,760.28	75,399,855.28	46,126,023.55	46,126,023.55	29,273,831.73
Remuneraciones al Personal de Caracter Permanente	20,414,716.00	1,051,132.28	21,465,848.28	15,075,599.77	15,075,599.77	6,390,248.51
Remuneraciones al Personal de Carácter Transitorio	11,452,920.00	-15,190.25	11,437,729.75	6,615,852.39	6,615,852.39	4,821,877.36
Remuneraciones Adicionales y Especiales	24,712,421.00	116,959.61	24,829,380.61	12,929,620.22	12,929,620.22	11,899,760.39
Seguridad Social	4,806,095.00	55,490.53	4,861,585.53	3,183,099.97	3,183,099.97	1,678,485.56
Otras Prestaciones Sociales y Económicas	10,030,871.00	579,771.91	10,610,642.91	7,073,698.59	7,073,698.59	3,536,944.32
Previsiones	984,214.00	-802,403.80	181,810.20	0.00	0.00	181,810.20
Pago de Estímulos a Servidores Públicos	1,970,858.00	42,000.00	2,012,858.00	1,248,152.61	1,248,152.61	764,705.39
Materiales y Suministros	2,994,621.00	0.00	2,994,621.00	1,427,123.52	1,427,123.52	1,567,497.48
Materiales de Administración, Emisión de Documentos y Artículos Oficiales	586,068.00	99,958.72	686,026.72	344,797.70	344,797.70	341,229.02
Alimentos y Utensilios	500,000.00	-355,592.18	144,407.82	107,509.65	107,509.65	36,898.17
Materiales y Artículos de Construcción y de Reparación	235,925.00	-83,920.13	152,004.87	64,721.94	64,721.94	87,282.93
Productos Químicos, Farmacéuticos y de Laboratorio	0.00	727.44	727.44	257.44	257.44	470.00
Combustibles, Lubricantes y Aditivos	622,000.00	130,141.26	752,141.26	268,595.62	268,595.62	483,545.64
Vestuario, Blancos, Prendas de Protección y Artículos Deportivos	500,000.00	-79,418.40	420,581.60	18,533.50	18,533.50	402,048.10
Herramientas, Refacciones y Accesorios Menores	550,628.00	288,103.29	838,731.29	622,707.67	622,707.67	216,023.62
Servicios Generales	18,098,872.00	682,622.87	18,781,494.87	12,274,264.42	12,019,528.42	6,507,230.45
Servicios Básicos	10,313,447.00	-2,038,866.39	8,274,580.61	6,217,867.00	5,963,131.00	2,056,713.61
Servicios de Arrendamiento	28,947.00	270,503.37	299,450.37	113,774.28	113,774.28	185,676.09
Servicios Profesionales, Científicos, Técnicos y Otros Servicios	3,324,963.00	-528,133.51	2,796,829.49	1,171,262.60	1,171,262.60	1,625,566.89
Servicios Financieros, Bancarios y Comerciales	0.00	113,799.64	113,799.64	113,799.63	113,799.63	0.01
Servicios de Instalación, Reparación, Mantenimiento y Conservación	1,458,284.00	634,239.52	2,092,523.52	1,076,190.63	1,076,190.63	1,016,332.89
Servicios de Comunicación Social y Publicidad	0.00	0.00	0.00	0.00	0.00	0.00
Servicios de Traslado y Viáticos	101,938.00	406,017.33	507,955.33	333,226.57	333,226.57	174,728.76
Servicios Oficiales	0.00	1,500.00	1,500.00	1,500.00	1,500.00	0.00
Otros Servicios Generales	2,871,293.00	1,823,562.91	4,694,855.91	3,246,643.71	3,246,643.71	1,448,212.20
Transferencias, Asignaciones, Subsidios y Otras Ayudas	0.00	0.00	0.00	0.00	0.00	0.00
Transferencias Internas y Asignaciones al Sector Público	0.00	0.00	0.00	0.00	0.00	0.00
Transferencias al Resto del Sector Público	0.00	0.00	0.00	0.00	0.00	0.00
Subsidios y Subvenciones	0.00	0.00	0.00	0.00	0.00	0.00
Ayudas Sociales	0.00	0.00	0.00	0.00	0.00	0.00
Pensiones y Jubilaciones	0.00	0.00	0.00	0.00	0.00	0.00
Transferencias a Fideicomisos, Mandatos y Otros Análogos	0.00	0.00	0.00	0.00	0.00	0.00
Transferencias a la Seguridad Social	0.00	0.00	0.00	0.00	0.00	0.00
Donativos	0.00	0.00	0.00	0.00	0.00	0.00
Transferencias al Exterior	0.00	0.00	0.00	0.00	0.00	0.00
Bienes Muebles, Inmuebles e Intangibles	0.00	6,792,623.00	6,792,623.00	0.00	0.00	6,792,623.00
Mobiliario y Equipo de Administración	0.00	206,338.48	206,338.48	0.00	0.00	206,338.48
Mobiliario y Equipo Educativo y Recreativo	0.00	2,366,949.84	2,366,949.84	0.00	0.00	2,366,949.84
Equipo e Instrumental Médico y de Laboratorio	0.00	0.00	0.00	0.00	0.00	0.00
Vehículos y Equipo de Transporte	0.00	0.00	0.00	0.00	0.00	0.00
Equipo de Defensa y Seguridad	0.00	0.00	0.00	0.00	0.00	0.00
Maquinaria, Otros Equipos y Herramientas	0.00	2,973,818.84	2,973,818.84	0.00	0.00	2,973,818.84
Activos Biológicos	0.00	0.00	0.00	0.00	0.00	0.00
Bienes Inmuebles	0.00	1,245,515.84	1,245,515.84	0.00	0.00	1,245,515.84
Activos Intangibles	0.00	0.00	0.00	0.00	0.00	0.00
Inversión Pública	0.00	0.00	0.00	0.00	0.00	0.00
Obra Pública en Bienes de Dominio Público	0.00	0.00	0.00	0.00	0.00	0.00
Obra Pública en Bienes Propios	0.00	0.00	0.00	0.00	0.00	0.00
Proyectos Productivos y Acciones de Fomento	0.00	0.00	0.00	0.00	0.00	0.00
Inversiones Financieras y Otras Provisiones	0.00	0.00	0.00	0.00	0.00	0.00
Inversiones Para el Fomento de Actividades Productivas	0.00	0.00	0.00	0.00	0.00	0.00
Acciones y Participaciones de Capital	0.00	0.00	0.00	0.00	0.00	0.00
Compra de Títulos y Valores	0.00	0.00	0.00	0.00	0.00	0.00
Concesión de Préstamos	0.00	0.00	0.00	0.00	0.00	0.00
Inversiones en Fideicomisos, Mandatos y Otros Análogos	0.00	0.00	0.00	0.00	0.00	0.00
Fideicomiso de Desastres Naturales (Informativo)	0.00	0.00	0.00	0.00	0.00	0.00
Otras Inversiones Financieras	0.00	0.00	0.00	0.00	0.00	0.00
Provisiones para Contingencias y Otras Erogaciones Especiales	0.00	0.00	0.00	0.00	0.00	0.00

**SISTEMA QUINTANARROENSE DE COMUNICACIÓN SOCIAL
ESTADO ANALITICO DEL EJERCICIO DEL PRESUPUESTO DE EGRESOS
OBJETO DEL GASTO (CAPÍTULO Y CONCEPTO)
DEL 1 DE ENERO AL 30 DE SEPTIEMBRE DE 2023**

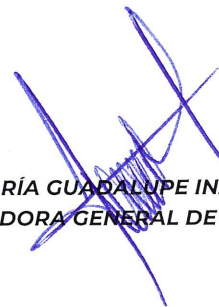
CONCEPTO	EGRESOS					SUB EJERCICIO
	APROBADO	AMPLIACIONES/ REDUCCIONES	MODIFICADO	DEVENGADO	PAGADO	
Participaciones y Aportaciones	0.00	0.00	0.00	0.00	0.00	0.00
Participaciones	0.00	0.00	0.00	0.00	0.00	0.00
Aportaciones	0.00	0.00	0.00	0.00	0.00	0.00
Convenios	0.00	0.00	0.00	0.00	0.00	0.00
Deuda Pública	0.00	0.00	0.00	0.00	0.00	0.00
Amortización de la Deuda Pública	0.00	0.00	0.00	0.00	0.00	0.00
Intereses de la Deuda Pública	0.00	0.00	0.00	0.00	0.00	0.00
Comisiones de la Deuda Pública	0.00	0.00	0.00	0.00	0.00	0.00
Gastos de la Deuda Pública	0.00	0.00	0.00	0.00	0.00	0.00
Costo por Coberturas	0.00	0.00	0.00	0.00	0.00	0.00
Apoyos Financieros	0.00	0.00	0.00	0.00	0.00	0.00
Adeudos de Ejercicios Fiscales Anteriores (ADEFAS)	0.00	0.00	0.00	0.00	0.00	0.00
TOTAL DEL GASTO	95,465,588.00	8,503,006.15	103,968,594.15	59,827,411.49	59,572,675.49	44,141,182.66



MTRO. ARMANDO DAVID ALVAREZ ZARATE
DIRECTOR DE CONTABILIDAD



LIC. ALMA BEATRIZ GARCÍA MUÑOZ
DIRECTORA GENERAL DEL SQCS.



MTRO. MARÍA GUADALUPE INZUNZA APODACA
COORDINADORA GENERAL DE ADMINISTRACIÓN



**SISTEMA QUINTANARROENSE DE COMUNICACIÓN SOCIAL
ESTADO ANALÍTICO DEL EJERCICIO DEL PRESUPUESTO DE EGRESOS
CLASIFICACIÓN ECONÓMICA (POR TIPO DE GASTO)
DEL 1 DE ENERO AL 30 DE SEPTIEMBRE DE 2023**

CONCEPTO	EGRESOS					SUBEJERCICIO
	APROBADO	AMPLIACIONES/ REDUCCIONES	MODIFICADO	DEVENGADO	PAGADO	
1 Gasto Corriente	95,465,588.00	1,710,383.15	97,175,971.15	59,827,411.49	59,572,675.49	37,348,559.66
2 Gasto de Capital	0.00	6,792,623.00	6,792,623.00	0.00	0.00	6,792,623.00
3 Amortización de la deuda y disminución de pasivos	0.00	0.00	0.00	0.00	0.00	0.00
4 Pensiones y Jubilaciones	0.00	0.00	0.00	0.00	0.00	0.00
5 Participaciones	0.00	0.00	0.00	0.00	0.00	0.00
TOTAL DEL GASTO	95,465,588.00	8,503,006.15	103,968,594.15	59,827,411.49	59,572,675.49	44,141,182.66

MTRO. ARMANDO DAVID ALVAREZ ZARATE
DIRECTOR DE CONTABILIDAD

LIC. ALMA BEATRIZ GARCÍA MUÑOZ
DIRECTORA GENERAL DEL SQCS.

MTRA. MARÍA GUADALUPE INZUNZA APODACA
COORDINADORA GENERAL DE ADMINISTRACIÓN

**SISTEMA QUINTANARROENSE DE COMUNICACION SOCIAL
ESTADO ANALITICO DEL EJERCICIO DEL PRESUPUESTO DE EGRESOS
CLASIFICACIÓN ADMINISTRATIVA
DEL 1 DE ENERO AL 30 DE SEPTIEMBRE DE 2023**

CONCEPTO	EGRESOS					SUBEJERCICIO
	APROBADO	AMPLIACIONES/ REDUCCIONES	MODIFICADO	DEVENGADO	PAGADO	
Despacho de la Dirección General	2,570,545.00	283,032.76	2,853,577.76	1,575,029.63	1,575,029.63	1,278,548.13
Unidad de Transparencia, Acceso a la Información Pública y Protec	540,280.00	19,861.00	560,141.00	436,788.58	436,788.58	123,352.42
Dirección Jurídica	1,070,852.00	374,680.65	1,445,532.65	1,121,358.58	1,121,358.58	324,174.07
Coordinación General de Televisión	7,088,045.00	3,278,152.63	10,366,197.63	3,841,800.60	3,841,800.60	6,524,397.03
Coordinación General Técnica	15,913,498.00	-3,627,195.16	12,286,302.84	8,717,985.99	8,463,249.99	3,568,316.85
Coordinación General de Radio	13,155,668.00	2,385,030.52	15,540,698.52	6,691,114.74	6,691,114.74	8,849,583.78
Coordinación General de Administración	7,693,415.00	4,062,283.37	11,755,698.37	6,838,685.57	6,838,685.57	4,917,012.80
Dirección de Radio Riviera	1,053,874.00	31,481.17	1,085,355.17	720,447.51	720,447.51	364,907.66
Dirección de Noticias	7,867,016.00	102,039.60	7,969,055.60	4,359,784.77	4,359,784.77	3,609,270.83
Dirección de Producción y Operación	11,268,544.00	142,223.13	11,410,767.13	6,750,766.70	6,750,766.70	4,660,000.43
Dirección de Producciones Especiales de Televisión	334,580.00	56,335.00	390,915.00	257,982.77	257,982.77	132,932.23
Dirección de Sistemas e Informática	1,379,856.00	1,214,822.43	2,594,678.43	1,686,382.80	1,686,382.80	908,295.63
Dirección de Seguimiento Gubernamental	1,088,334.00	34,997.00	1,123,331.00	737,627.92	737,627.92	385,703.08
Dirección de Producciones Especiales de Radio	1,430,790.00	15,339.00	1,446,129.00	757,375.18	757,375.18	688,753.82
Dirección de Radio Caribe	12,833,626.00	30,418.00	12,864,044.00	8,285,725.07	8,285,725.07	4,578,318.93
Dirección de Promoción y Patrocinio	3,741,038.00	31,827.05	3,772,865.05	2,459,386.56	2,459,386.56	1,313,478.49
Dirección de Contabilidad	3,127,283.00	78,080.00	3,205,363.00	2,355,957.34	2,355,957.34	849,405.66
Dirección de Recursos Humanos	3,308,344.00	-10,402.00	3,297,942.00	2,233,211.18	2,233,211.18	1,064,730.82
TOTAL DEL GASTO	95,465,588.00	8,503,006.15	103,968,594.15	59,827,411.49	59,572,675.49	44,141,182.66


MTR. ARMANDO DAVID ALVAREZ ZARATE
DIRECTOR DE CONTABILIDAD

LIC. ALMA BEATRIZ GARCÍA MUÑOZ
DIRECTORA GENERAL DEL SQCS.

MTRA. MARÍA GUADALUPE INZUNZA APODACA
COORDINADORA GENERAL DE ADMINISTRACIÓN

SISTEMA QUINTANARROENSE DE COMUNICACIÓN SOCIAL
ESTADO ANALITICO DEL EJERCICIO DEL PRESUPUESTO DE EGRESOS
CLASIFICACIÓN FUNCIONAL (FINALIDAD Y FUNCIÓN)
DEL 1 DE ENERO AL 30 DE SEPTIEMBRE DE 2023

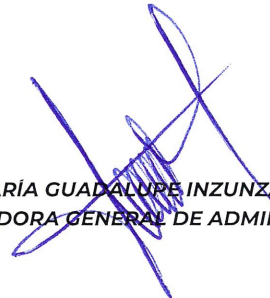
CONCEPTO	EGRESOS					SUBEJERCICIO
	APROBADO	AMPLIACIONES/ REDUCCIONES	MODIFICADO	DEVENGADO	PAGADO	
GOBIERNO	95,465,588.00	8,503,006.15	103,968,594.15	59,827,411.49	59,572,675.49	44,141,182.66
Legislación	0.00	0.00	0.00	0.00	0.00	0.00
Justicia	0.00	0.00	0.00	0.00	0.00	0.00
Coordinación de la Política de Gobierno	0.00	0.00	0.00	0.00	0.00	0.00
Relaciones Exteriores	0.00	0.00	0.00	0.00	0.00	0.00
Asuntos Financieros y Hacendarios	0.00	0.00	0.00	0.00	0.00	0.00
Seguridad Nacional	0.00	0.00	0.00	0.00	0.00	0.00
Asuntos de Orden Público y de Seguridad Interior	0.00	0.00	0.00	0.00	0.00	0.00
Otros Servicios Generales	95,465,588.00	8,503,006.15	103,968,594.15	59,827,411.49	59,572,675.49	44,141,182.66
DESARROLLO SOCIAL	0.00	0.00	0.00	0.00	0.00	0.00
Protección Ambiental	0.00	0.00	0.00	0.00	0.00	0.00
Vivienda y Servicios a la Comunidad	0.00	0.00	0.00	0.00	0.00	0.00
Salud	0.00	0.00	0.00	0.00	0.00	0.00
Recreación, Cultura y Otras Manifestaciones Sociales	0.00	0.00	0.00	0.00	0.00	0.00
Educación	0.00	0.00	0.00	0.00	0.00	0.00
Protección Social	0.00	0.00	0.00	0.00	0.00	0.00
Otros Asuntos Sociales	0.00	0.00	0.00	0.00	0.00	0.00
DESARROLLO ECONÓMICO	0.00	0.00	0.00	0.00	0.00	0.00
Asuntos Económicos, Comerciales y Laborales en General	0.00	0.00	0.00	0.00	0.00	0.00
Agropecuaria, Silvicultura, Pesca y Caza	0.00	0.00	0.00	0.00	0.00	0.00
Combustibles y Energía	0.00	0.00	0.00	0.00	0.00	0.00
Minería, Manufacturas y Construcción	0.00	0.00	0.00	0.00	0.00	0.00
Transporte	0.00	0.00	0.00	0.00	0.00	0.00
Comunicaciones	0.00	0.00	0.00	0.00	0.00	0.00
Turismo	0.00	0.00	0.00	0.00	0.00	0.00
Ciencia, Tecnología e Innovación	0.00	0.00	0.00	0.00	0.00	0.00
Otras Industrias y Otros Asuntos Económicos	0.00	0.00	0.00	0.00	0.00	0.00
OTRAS NO CLASIFICADAS EN FUNCIONES ANTERIORES	0.00	0.00	0.00	0.00	0.00	0.00
Transacciones de la Deuda Pública / Costo Financiero de la Deuda	0.00	0.00	0.00	0.00	0.00	0.00
Transferencias, Participaciones y Aportaciones entre Diferentes Niveles y Ordenes de Gobierno	0.00	0.00	0.00	0.00	0.00	0.00
Sanearamiento del Sistema Financiero	0.00	0.00	0.00	0.00	0.00	0.00
Adeudos de Ejercicios Fiscales Anteriores	0.00	0.00	0.00	0.00	0.00	0.00
TOTAL DEL GASTO	95,465,588.00	8,503,006.15	103,968,594.15	59,827,411.49	59,572,675.49	44,141,182.66



MTR. ARMANDO DAVID ALVAREZ ZARATE
DIRECTOR DE CONTABILIDAD



LIC. ALMA BEATRIZ GARCÍA MUÑOZ
DIRECTORA GENERAL DEL SQCS.



MTRA. MARÍA GUADALUPE INZUNZA APODACA
COORDINADORA GENERAL DE ADMINISTRACIÓN


SISTEMA QUINTANARROENSE DE COMUNICACIÓN SOCIAL			
ENDEUDAMIENTO NETO			
DEL 1 DE ENERO AL 30 DE SEPTIEMBRE DE 2023			
IDENTIFICACIÓN DE CRÉDITO O INSTRUMENTO	CONTRATACIÓN/COLOCACIÓN	AMORTIZACIÓN	ENDEUDAMIENTO NETO
CRÉDITOS BANCARIOS			
TOTAL CRÉDITOS BANCARIOS	0.00	0.00	0.00
OTROS INSTRUMENTOS DE DEUDA			
TOTAL OTROS INSTRUMENTOS DE DEUDA	0.00	0.00	0.00
TOTAL	0.00	0.00	0.00



MTRO. ARMANDO DAVID ALVAREZ ZARATE
DIRECTOR DE CONTABILIDAD



LIC. ALMA BEÁTRIZ GARCÍA MUÑOZ
DIRECTORA GENERAL DEL SQCS.



MTRA. MARÍA GUADALUPE INZUNZA APODACA
COORDINADORA GENERAL DE ADMINISTRACIÓN


SISTEMA QUINTANARROENSE DE COMUNICACIÓN SOCIAL			
INTERESES DE LA DEUDA			
DEL 1 DE ENERO AL 30 DE SEPTIEMBRE DE 2023			
IDENTIFICACIÓN DE CRÉDITO O INSTRUMENTO		DEVENGADO	PAGADO
CRÉDITOS BANCARIOS			
TOTAL DE INTERESES DE CRÉDITOS BANCARIOS	0.00	0.00	0.00
OTROS INSTRUMENTOS DE DEUDA			
TOTAL DE INTERESES DE OTROS INSTRUMENTOS DE DEUDA	0.00	0.00	0.00



MTRO. ARMANDO DAVID ALVAREZ ZARATE
DIRECTOR DE CONTABILIDAD



LIC. ALMA BEATRIZ GARCÍA MUÑOZ
DIRECTORA GENERAL DEL SQCS.



MTRA. MARÍA GUADALUPE INZUNZA APODACA
COORDINADORA GENERAL DE ADMINISTRACIÓN