



MEDIO DE VERIFICACIÓN

Nombre del Medio de Verificación:	
Datos estadísticos de pagos realizados del Fondo de Ayuda Asistencia y Reparación Integral.	
Clave y nombre de la Dependencia:	318 Comisión Ejecutiva de Atención a Víctimas del Estado de Quintana Roo
Programa Presupuestario:	8020 - Atención y Reparación Integral a Víctimas
Resumen narrativo del nivel reportado:	P.P.C02 - Recurso del Fondo de Ayuda, Asistencia y Reparación Integral otorgado al beneficiario en condición de víctima.
Indicador:	PPC02 - Porcentaje de pagos realizados del Fondo de Ayuda Asistencia y Reparación Integral por medidas de ayuda inmediata.
Método de Cálculo:	Pagos efectuados con cargo al FAARI / Total de solicitudes de
Trimestre reportado:	er trimestre 2024
Liga de Publicación del Medio de Verificación:	https://qroo.gob.mx/ceaveqroo/medios-de-verificacion-primer-trimestre-2024
Unidad Responsable del Indicador:	318-1402 - Dirección del Fondo de Ayuda, Asistencia y Reparación Integral

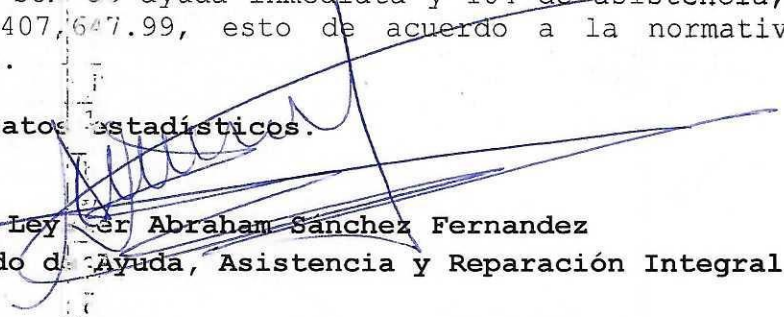
Datos de las Variables reportadas:

Numerador: 194

Denominador: 194

Descripción de los resultados
En el trimestre que se informa se brindaron 194 apoyos, erogase la cantidad de 1,862,831.33. Se brindaron 4 compensación subsidiaria por violación a derechos humanos por un monto de \$455,183.34, 190 medidas de ayuda, de las 86 son de ayuda inmediata y 104 de asistencia, por la cantidad de \$1,407,647.99, esto de acuerdo a la normatividad aplicable en materia.

Tipo de Evidencia: Datos estadísticos.


Lic. Leyser Abraham Sánchez Fernández
Director del Fondo de Ayuda, Asistencia y Reparación Integral

Nota: Agregar documentos anexos que den Soporte a la información en caso de ser necesario

**DIRECCION DEL FONDO DE AYUDA,
ASISTENCIA Y REPARACION INTEGRAL**

DATOS ESTADISTICOS I TRIMESTRES DEL 2024

Datos estadísticos:

A. Compensación violación a los derechos Humanos

En el primer trimestre 2024 no se pagó ninguna compensación subsidiaria por víctima de delito.

B. Compensación subsidiaria víctima de delito

En el primer trimestre 2024 se pagaron 4 compensación subsidiaria por violación a derechos humanos por un monto de \$455,183.34 (son: cuatrocientos cincuenta y cinco mil ciento ochenta y tres pesos 34/100 M.N.) en beneficio de 4 víctimas directas, 2 hombre y 2 mujeres. Cabe hacer mención que tres de estos pagos son por resolutive de amparo de la recomendación CDHEQROO/020/2020/II.

Tabla 1 Pago compensación subsidiaria víctima de delito

No.	Expediente	Acuerdo HCD	Monto
1	CDHEQROO/020/2020/II	02/XIII SE/071223	\$ 107,900.00
2	CDHEQROO/15/2019/III	02/VI SE/250823	45,000.00
3	CDHEQROO/20/2020/II	07/IV SE/190523	192,383.34
4	CDHEQROO/20/2020/II	07/IV SE/190523	109,900.00
TOTAL			\$ 455,183.34

Fuente: Dirección de Fondo de Ayuda, Asistencia y Reparación Integral

C. Medidas de ayuda inmediata y asistencia:

En el periodo se autorizaron 190 medidas de ayuda, de las 86 son de ayuda inmediata y 104 de asistencia, por la cantidad de \$1,407,647.99 (son: un millón cuatrocientos siete mil seiscientos cuarenta y siete pesos 99/100/100 M.N.), mismas que fueron autorizadas de acuerdo con los Lineamientos para el Funcionamiento del Fondo de Ayuda, Asistencia y Reparación Integral y Lineamientos para la creación y operación del Fondo Revolvente. Los apoyos autorizados se describen a continuación.

Tabla 2 Medidas de ayuda inmediata solicitadas por las víctimas

No.	Delito	Descripción del apoyo	Total del apoyo
1	Violación	Atención medica	\$ 2,900.00
2	Homicidio	Gastos funerarios	12,500.00
3	Desaparición de personas	Transporte	4,718.88
4	Violencia familiar	Transporte	3,596.00
5	Violencia familiar	Alojamiento	2,373.36
6	Homicidio	Gastos funerarios	12,500.00
7	Homicidio	Gastos funerarios	17,500.00
8	Violencia familiar	Alimentos	4,176.00
9	Violencia familiar	Alimentos	220.40
10	Trata de personas	Alimentos y alojamiento	6,130.60
11	Homicidio	Gastos funerarios	12,500.00
12	Homicidio	Gastos funerarios	12,500.00
13	Homicidio	Gastos funerarios	16,000.00
14	Desaparición de personas	Transporte	8,974.00
15	Violación	Transporte y alimentos	7,031.98
16	Violencia familiar	Aseo personal	209.00
17	Abuso sexual	Transporte	400.00
18	Violencia vicaria	Medicamentos y transporte	1,880.04
19	Trata de personas	Alojamiento y alimentos	22,115.40
20	Violación	Transporte y alimentos	5,394.00
21	Violencia familiar	Transporte	12,499.70
22	Desaparición de personas	Transporte	5,860.32
23	Violencia vicaria	Transporte	31,174.36
24	Lesiones	Transporte	400.00
25	Violación	Transporte	400.00
26	Feminicidio en grado de tentativa	Transporte	360.00
27	Violación	Transporte	200.00
28	Violación	Alimentación	812.00
29	Homicidio	Gastos funerarios	20,000.00
30	Violencia familiar	Alimentos	696.00
31	Violación	Transporte y alimentos	2,828.54
32	Violencia familiar	Alimentos	213.50
33	Violación	Transporte	200.00
34	Violencia familiar	Alimentos	105.00
35	Desaparición de personas	Atención medica	1,151.49
36	Desaparición de personas	Alimentos y aseo personal	393.95
37	Abuso sexual	Alimentos	160.00

No.	Delito	Descripción del apoyo	Total del apoyo
38	Trata de personas	Alimentos	536.31
39	Violencia familiar	Alimentos	184.50
40	Amenazas y despojo	Transporte	200.00
41	Abuso sexual	Transporte y alimentos	5,394.00
42	Violencia familiar	Alimentos y transporte	11,110.00
43	Violencia familiar	Alimentos y transporte	5,225.00
44	Homicidio	Gastos funerarios	15,000.00
45	Lesiones	Transporte	400.00
46	Desaparición de personas	Transporte	2,116.00
47	Desaparición de personas	Transporte	1,716.00
48	Homicidio	Gastos funerarios	29,500.01
49	Daños y lesiones	Transporte	1,767.84
50	Violencia familiar	Alimentos	522.00
51	Violación	Transporte y alimentos	3,927.18
52	Desaparición de personas	Transporte	8,091.00
53	Tortura	Medicamentos	67.46
54	Violación	Medicamentos	108.00
55	Homicidio	Transporte	552.00
56	Desaparición de personas	Transporte	1,476.00
57	Violencia familiar	Alimentos	215.00
58	Violencia familiar	Alimentos	549.75
59	Violencia familiar	Alimentos	406.00
60	Trata de personas	Alimentos	4,002.00
61	Homicidio	Gastos funerarios	12,500.00
62	Homicidio	Gastos funerarios y transporte	38,891.76
63	Homicidio	Gastos funerarios	15,000.00
64	Feminicidio	Transporte	10,913.00
65	Desaparición de personas	Atención medica	100,083.00
66	Violencia familiar	Alimentos	200.00
67	Violación	Alimentos	300.00
68	Desaparición de personas	Transporte y alimentos	350.00
69	Violencia familiar	Transporte y alimentos	200.00
70	Violación	Trasporte	400.00
71	Violencia familiar	Transporte y alimentos	5,304.51
72	Homicidio	Transporte	8,770.64
73	Feminicidio	Transporte y alimentos	4,667.61
74	Abuso sexual	Transporte, alojamiento y alimentación	40,398.68
75	Violencia familiar	Transporte y alimentos	4,899.84
76	Desaparición de personas	Transporte y alojamiento	23,156.40

No.	Delito	Descripción del apoyo	Total del apoyo
77	Violencia familiar	Alimentos	522.00
78	Homicidio	Gastos funerarios	12,500.00
79	Violencia familiar	Transporte	2,822.86
80	Violación	Alimentos	100.00
81	Violación	Medicamentos y alimentos	536.00
82	Violación	Medicamentos, alimentos y aseo personal	654.50
83	Violencia familiar	Transporte y alimentos	5,649.00
84	Desaparición de personas	Transporte, alojamiento y alimentación	17,682.77
85	Violencia familiar	Alimentos	464.00
86	Homicidio	Gastos funerarios	20,000.00
Total			\$651,107.14

Fuente: Dirección de Fondo de Ayuda, Asistencia y Reparación Integral

Tabla 3 Medidas de asistencia solicitadas por las víctimas

No.	Delito	Descripción del apoyo	Total del apoyo
1	Desaparición de personas	Atención psicológica	\$8,000.00
2	Desaparición de personas	Transporte y alimentos	7,192.00
3	Feminicidio	Traslado	7,374.17
4	Desaparición de personas	Transporte	19,301.76
5	Desaparición de personas	Transporte	8,722.04
6	Feminicidio	Atención medica	1,056.00
7	Violación derechos humanos	Atención psicológica	8,606.25
8	Violación derechos humanos	Atención psicológica	15,491.25
9	Violación derechos humanos	Atención psicológica	8,606.25
10	Violación derechos humanos	Atención psicológica	6,885.00
11	Violación derechos humanos	Atención psicológica	8,606.25
12	Desaparición de personas	Alojamiento y alimentos	5,394.00
13	Violación derechos humanos	Atención psicológica	4,200.00
14	Violación derechos humanos	Reembolso Atención medica	1,742.40
15	Violación	Transporte y alojamiento	41,700.00
16	Desaparición de personas	Medicamentos	24,930.10
17	Desaparición de personas	Alimentos, alojamiento y traslado	53,536.85
18	Desaparición de personas	Alimentos y transporte	1,260.37
19	Desaparición de personas	Medicamentos	456.75
20	Feminicidio	Alojamiento y traslado	9,069.11
21	Violencia vicaria	Transporte y alimentos	15,283.00
22	Abuso sexual	Transporte	30,839.06
23	Desaparición de personas	Atención medica	2,319.00

No.	Delito	Descripción del apoyo	Total del apoyo
24	Violencia vicaria	Transporte	500.00
25	Violación	Atención medica	700.00
26	Lesiones	Atención médica y transporte	1,152.00
27	Desaparición de personas	Transporte	250.00
28	Violación	Atención médica y transporte	260.00
29	Violación	Transporte	1,798.00
30	Desaparición de personas	Atención psicológica	6,600.06
31	Lesiones	Atención medica	4,800.01
32	Desaparición de personas	Transporte	9,150.00
33	Desaparición de personas	Alojamiento	800.00
34	Desaparición de personas	Transporte y alojamiento	1,249.99
35	Violación	Transporte	200.00
36	Violación derechos humanos	Transporte	600.00
37	Desaparición de personas	Atención medica	3,605.75
38	Desaparición de personas	Transporte	700.00
39	Desaparición de personas	Transporte	300.00
40	Lesiones	Transporte y Atención medica	576.00
41	Lesiones	Atención medica	3,098.25
42	Violación	Transporte, alojamiento y alimentos	10,601.29
43	Violación derechos humanos	Atención psicológica	6,885.00
44	Violación derechos humanos	Atención psicológica	6,885.00
45	Violación derechos humanos	Atención psicológica	6,885.00
46	Violación derechos humanos	Atención psicológica	13,770.00
47	Desaparición de personas	Transporte	1,226.00
48	Desaparición de personas	Alojamiento y alimentación	4,100.00
49	Feminicidio en grado de tentativa	Transporte	800.00
50	Lesiones	Transporte	800.00
51	Violencia vicaria	Transporte y alimentos	680.00
52	Desaparición de personas	Transporte	9,131.52
53	Violación derechos humanos	Atención psiquiátrica	6,885.00
54	Desaparición de personas	Transporte	3,344.28
55	Violencia vicaria	Transporte	1,090.86
56	Violación derechos humanos	Medicamentos	3,459.00
57	Violación derechos humanos	Atención psicológica	3,442.50
58	Desaparición de personas	Alimentos y alojamiento	19,914.65
59	Violación derechos humanos	Atención psicológica	5,600.00
60	Homicidio en grado de tentativa	Transporte y medicamentos	1,502.00

No.	Delito	Descripción del apoyo	Total del apoyo
61	Homicidio en grado de tentativa	Transporte y medicamentos	566.00
62	Violencia vicaria	Envió	938.08
63	Desaparición de personas	Transporte	400.00
64	Desaparición de personas	Transporte	400.00
65	Desaparición de personas	Transporte	700.00
66	Violación	Transporte	250.00
67	Desaparición de personas	Atención psicológica	6,264.00
68	Desaparición de personas	Transporte y alimentos	20,099.89
69	Desaparición de personas	Transporte, alojamiento y alimentación	5,100.64
70	Desaparición de personas	Transporte	48,666.22
71	Violencia vicaria	Transporte	11,842.44
72	Violación derechos humanos	Atención psicológica	15,491.25
73	Violación derechos humanos	Atención psiquiátrica	2,000.00
74	Lesiones	Atención médica, medicamentos, transporte	1,927.00
75	Violación	Alimentos y transporte	705.00
76	Violación derechos humanos	Transporte	200.00
77	Violencia vicaria	Transporte	200.00
78	Desaparición de personas	Transporte	400.00
79	Desaparición de personas	Transporte	300.00
80	Violación derechos humanos	Transporte	300.00
81	Desaparición de personas	Transporte, alimentos, aseo personal	2,012.77
82	Desaparición de personas	Transporte y alimentos	675.90
83	Desaparición de personas	Transporte y medicamentos	846.76
84	Violación derechos humanos	Atención psicológica	8,606.25
85	Violación derechos humanos	Atención psicológica	3,442.50
86	Desaparición de personas	Atención psicológica	8,000.00
87	Lesiones	Transporte, alojamiento y alimentación	40,827.08
88	Violación	Transporte y alojamiento	35,487.04
89	Feminicidio	Transporte, alojamiento y alimentación	17,221.72
90	Violación derechos humanos	Atención psicológica	6,885.00
91	Desaparición de personas	Atención médica y medicamentos	2,305.55
92	Desaparición de personas	Alimentos, transporte, Atención médica, medicamentos	6,073.47
93	Homicidio en grado de tentativa	Medicamentos	1,256.00
94	Desaparición de personas	Medicamentos	458.24

No.	Delito	Descripción del apoyo	Total del apoyo
95	Desaparición de personas	Transporte	300.00
96	Desaparición de personas	Atención médica y transporte	1,200.00
97	Desaparición de personas	Transporte y alimentos	14,167.85
98	Desaparición de personas	Transporte	13,341.16
99	Desaparición de personas	Alojamiento y alimentos	7,029.60
100	Desaparición de personas	Transporte y alimentación	7,644.40
101	Violencia familiar	Transporte	4,638.84
102	Lesiones	Atención medica	8,606.25
103	Desaparición de personas	Transporte	10,250.18
104	Violación derechos humanos	Servicio médicos odontológicos	4,600.00
Total			\$756,540.85

Fuente: Dirección de Fondo de Ayuda, Asistencia y Reparación Integral

Datos estadísticos

1. Medidas de Ayuda inmediata

En el I trimestre del 2024 se autorizaron 86 medidas de ayuda inmediata por un monto de \$651,107.14 (son: seiscientos cincuenta y un mil ciento siete pesos 14/100 M.N.), beneficiando a 86 víctimas como señala en la tabla 4:

Tabla 4 Medida de ayuda inmediata solicitada por tipo de víctima y sexo

Medidas de ayuda inmediata	Mes			Total trimestre
	Enero	Febrero	Marzo	
Por sexo				
Hombre	5	6	7	18
Mujer	26	21	21	68
Total	31	27	28	86
Por tipo de víctima y sexo				
Directa hombre	1	2	1	4
Indirecta hombre	4	4	6	14
Directa mujer	14	12	9	35
Indirecta mujer	12	9	12	33
Total	31	27	28	86

Fuente: Dirección de Fondo de Ayuda, Asistencia y Reparación Integral.

Nota: distribución por víctima que solicita el apoyo.

En la tabla 5 se presenta el desglose de las medidas de ayuda inmediata brindadas por sexo, grupo de atención y edad, esta distribución se realiza por víctima directa atendida.

Tabla 5 Medida de ayuda inmediata por sexo, grupo de atención y edad

I trimestre del 2023	Niñez		Adolescentes		Adultos		Adultos Febrereros		Total
	M	H	M	H	M	H	M	H	
Indígenas									
Con discapacidad									
Migrantes	1				3				4
Reclusión									
Afrodescendientes									
Otro	6		8	3	39	23	2	1	82
TOTAL	7		8	3	42	23	2	1	86

Fuente: Dirección de Fondo de Ayuda, Asistencia y Reparación Integral

Nota: distribución por víctima directa atendida

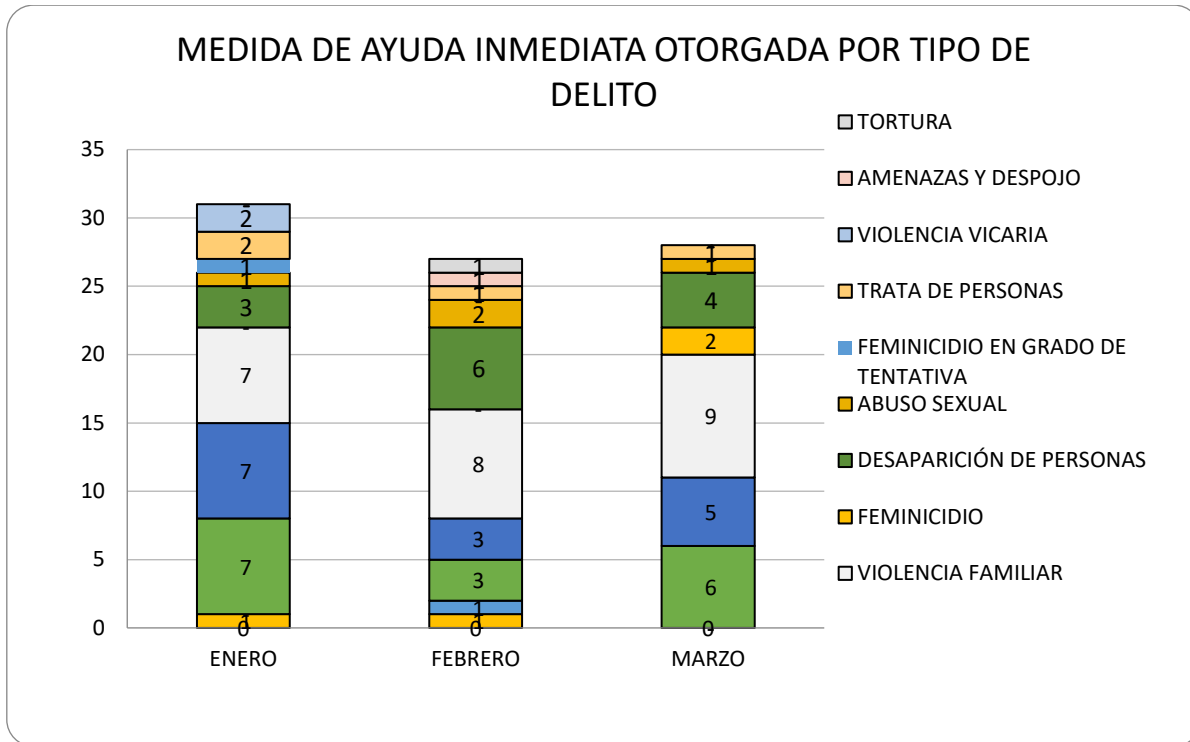
En la tabla 6 se presenta el desglose de las medidas de ayuda inmediata brindadas por tipo de delito.

Tabla 6 Medida de ayuda inmediata otorgadas por delito

Tipo de delito	Mes			Total
	Enero	Febrero	Marzo	
Lesiones	1	1		2
Daños y lesiones		1		1
Homicidio	7	3	6	16
Violación	7	3	5	15
Violencia familiar	7	8	9	24
Feminicidio			2	2
Desaparición de personas	3	6	4	13
Abuso sexual	1	2	1	4
Feminicidio en grado de tentativa	1			1
Trata de personas	2	1	1	4
Violencia vicaria	2			2
Amenazas y despojo		1		1
Tortura		1		1
TOTAL	31	27	28	86

Fuente: Dirección de Fondo de Ayuda, Asistencia y Reparación Integral

A continuación, se presenta de manera gráfica:



En la tabla 7 se presenta el desglose de las medidas de ayuda inmediata brindadas por tipo de servicio.

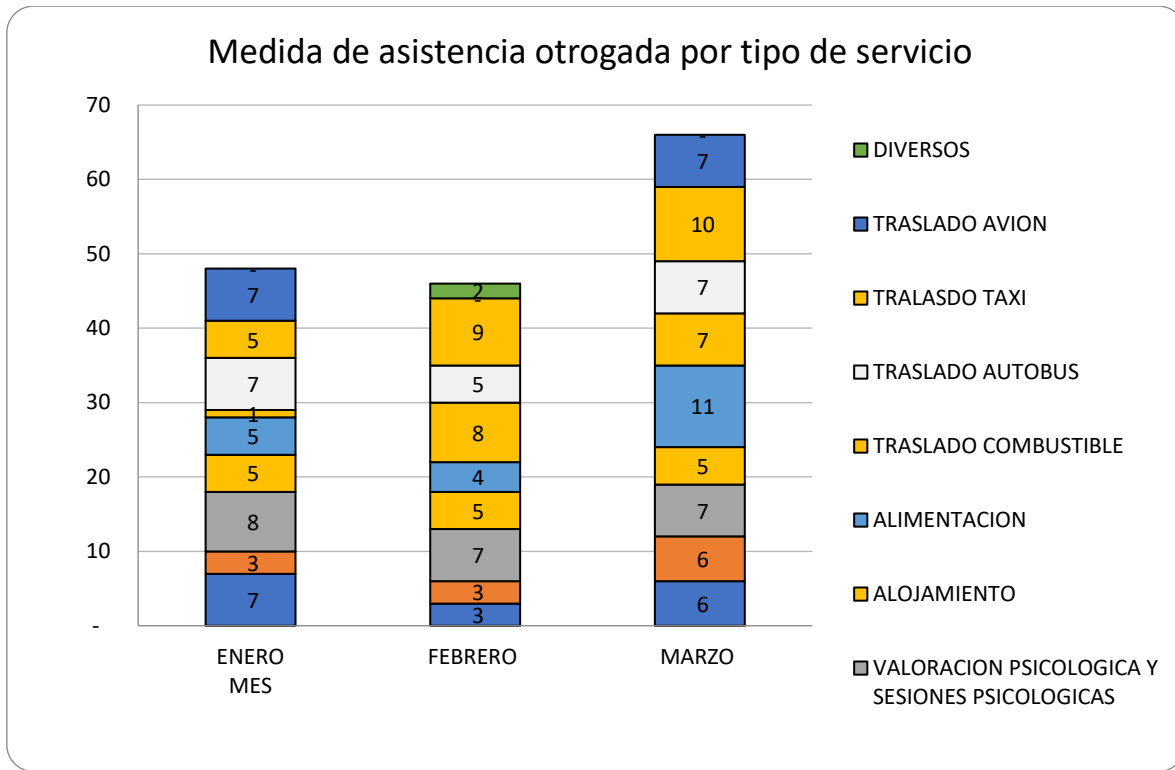
Tabla 7 Medida de ayuda inmediata otorgadas por tipo de servicio

Tipo de apoyo	Mes			Total
	Enero	Febrero	Marzo	
Alojamiento	3	1	3	7
Alimentación	9	12	15	36
Gastos funerarios	5		3	8
Gastos funerarios y traslado	2	2	2	6
Traslado combustible		1	1	2
Traslado autobús	5	8	4	17
Traslado taxi	7	3	3	13
Traslado avión	4	2	7	13
Diversos	2			2
TOTAL	39	33	42	113

Fuente: Dirección de Fondo de Ayuda, Asistencia y Reparación Integral

Nota: una víctima puede recibir más de un servicio

A continuación, se presenta de manera gráfica:



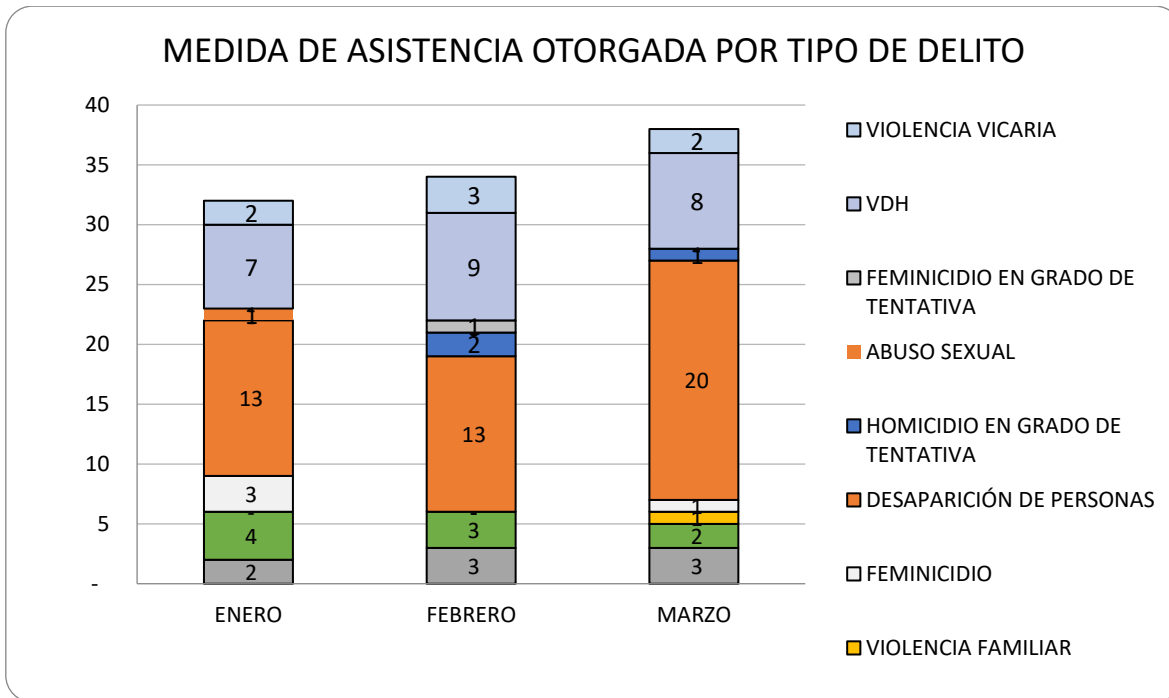
En la tabla 8 se presenta el desglose de las medidas de ayuda inmediata brindadas por municipio.

Tabla 8 Medida de ayuda inmediata otorgadas por municipio

Municipio	Mes			Total
	Enero	Febrero	Marzo	
Benito Juárez	18	15	13	46
Felipe Carrillo Puerto			2	2
José María Morelos	2			2
Isla Mujeres		1		1
Othón P. Blanco	4	5	4	13
Puerto Morelos			1	1
Solidaridad	6	5	7	18
Tulum	1	1	1	3
TOTAL	31	27	28	86

Fuente: Dirección de Fondo de Ayuda, Asistencia y Reparación Integral

A continuación, se presenta de manera gráfica:



Fuente: Dirección de Fondo de Ayuda, Asistencia y Reparación Integral

2. Medidas de asistencia

En el I trimestre del 2024 se autorizaron 104 medidas de asistencia un monto de \$756,540.85 (son: setecientos cincuenta y seis mil quinientos cuarenta pesos 85/100 M.N.), beneficiando a 104 víctimas como señala en la tabla 9

Tabla 9 Medida de asistencia solicitada por tipo de víctima y sexo

Medidas de asistencia	Mes			Total trimestre
	Enero	Febrero	Marzo	
Por sexo				
Hombre	8	13	12	33
Mujer	24	21	26	71
Total	32	34	38	104
Por tipo de víctima y sexo				
Directa hombre	4	6	3	13
Indirecta hombre	4	7	9	20

Medidas de asistencia	Mes			Total trimestre
	Enero	Febrero	Marzo	
Directa mujer	5	9	9	23
Indirecta mujer	19	12	17	48
Total	32	34	38	104

Fuente: Dirección de Fondo de Ayuda, Asistencia y Reparación Integral

En la tabla 10 se presenta el desglose de las medidas de asistencia brindadas por víctima directa atendida, sexo, grupo de atención y edad.

Tabla 10 Medida de asistencia por sexo, grupo de atención y edad

III trimestre del 2022	Niñez		Adolescentes		Adultos		Adultos mayores		Total
	M	H	M	H	M	H	M	H	
Indígenas									
Con discapacidad									
Migrantes						3			3
Reclusión									
Afrodescendientes									
Otro	5		4	4	43	45			101
Total	5		4	4	43	48			104

Fuente: Dirección de Fondo de Ayuda, Asistencia y Reparación Integral

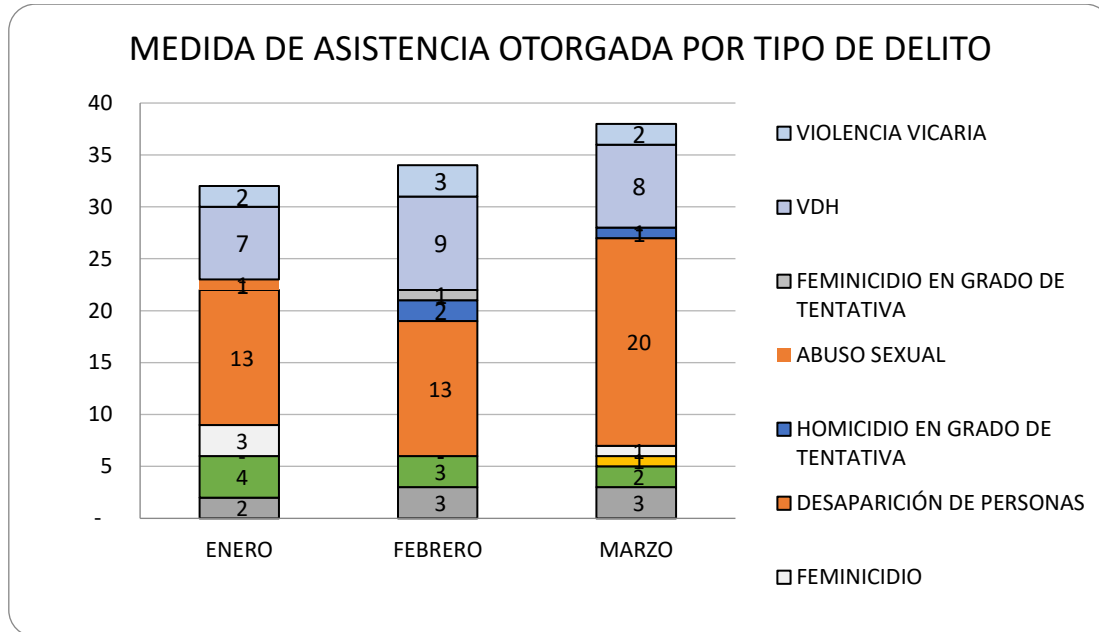
En la tabla 11 se señalan las medidas de asistencia otorgadas por tipo de delito.

Tabla 11 Medida de asistencia otorgada por tipo de delito

Tipo de delito	Mes			Total
	Enero	Febrero	Marzo	
Lesiones	2	3	3	8
Violación	4	3	2	9
Violencia familiar			1	1
Feminicidio	3		1	4
Desaparición de personas	13	13	20	46
Homicidio en grado de tentativa		2	1	3
Abuso sexual	1			1
Feminicidio en grado de tentativa		1		1
Violación derechos humanos	7	9	8	24
Violencia vicaria	2	3	2	7
TOTAL	32	34	38	104

Fuente: Dirección de Fondo de Ayuda, Asistencia y Reparación Integral

A continuación, se presenta de manera gráfica:



En la tabla 12 se señalan las medidas de asistencia otorgadas por tipo de servicio

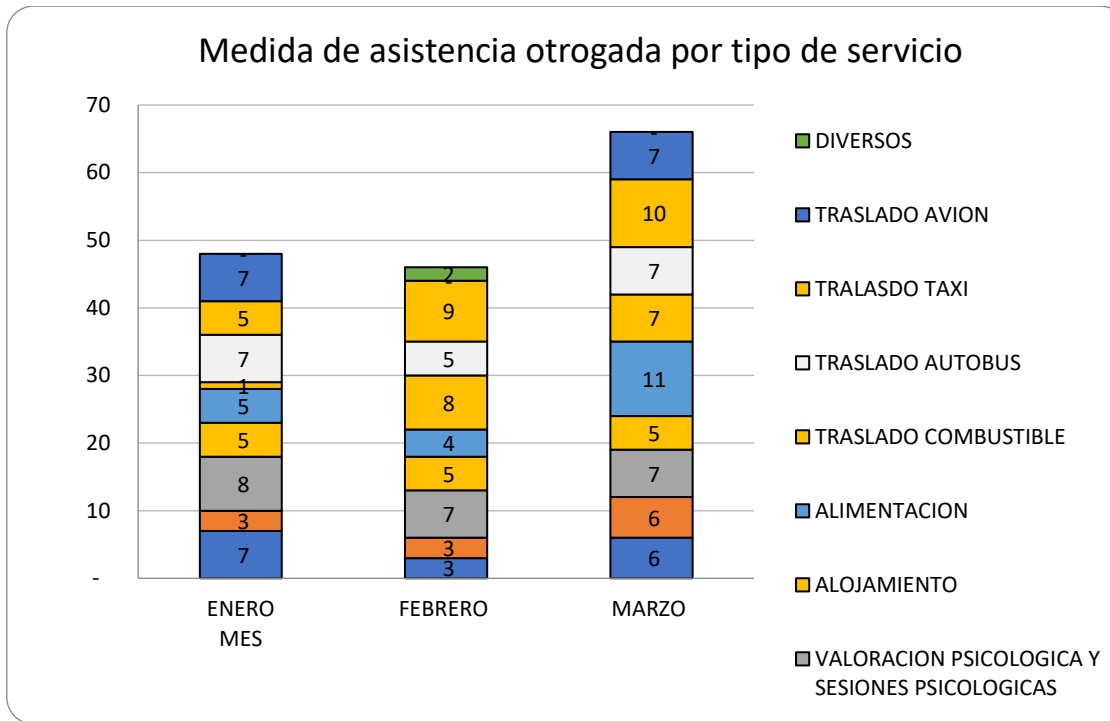
Tabla 12 Medida de asistencia otorgada por tipo de servicio otorgado

Tipo de apoyo	Mes			Total
	Enero	Febrero	Marzo	
Atención medica	7	3	6	16
Medicamentos	3	3	6	12
Valoración psicológica y sesiones psicológicas	8	7	7	22
Alojamiento	5	5	5	15
Alimentación	5	4	11	20
Traslado combustible	1	8	7	16
Traslado autobús	7	5	7	19
Traslado taxi	5	9	10	24
Traslado avión	7	-	7	14
Diversos	-	2	-	2
TOTAL	48	46	66	160

Fuente: Dirección de Fondo de Ayuda, Asistencia y Reparación Integral

Nota: una víctima puede recibir más de un servicio

A continuación, se presenta de manera gráfica:



En la tabla 13 se señalan las medidas de asistencia otorgadas por municipio.

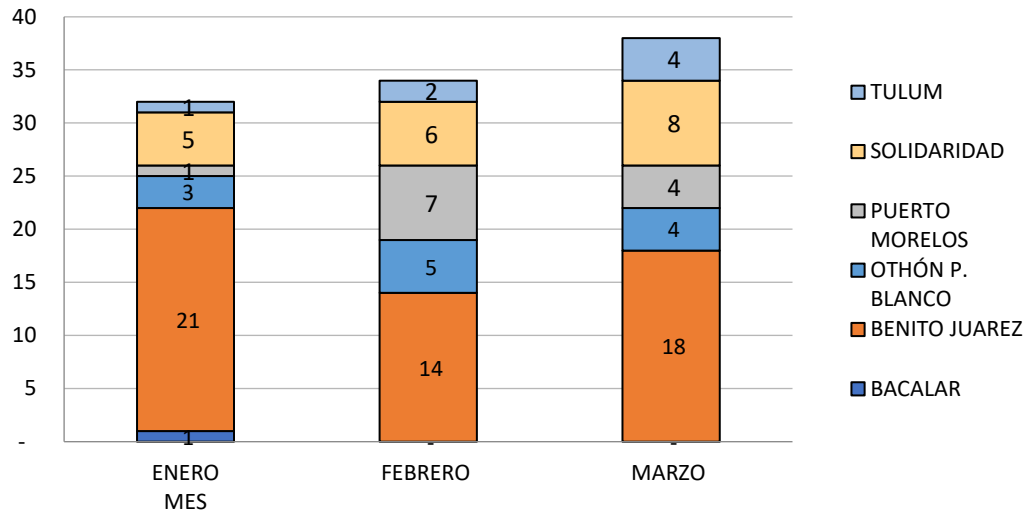

Tabla 13 Medida de asistencia otorgada por municipio

Municipio	Mes			Total
	Enero	Febrero	Marzo	
Bacalar	1			1
Benito Juárez	21	14	18	53
Othón P. Blanco	3	5	4	12
Puerto Morelos	1	7	4	12
Solidaridad	5	6	8	19
Tulum	1	2	4	7
TOTAL	32	34	38	104

Fuente: Dirección de Fondo de Ayuda, Asistencia y Reparación Integral

A continuación, se presenta de manera gráfica:

Medidas de asistencia otorgadas por municipio

Lic. Leysler Abraham Sánchez Fernández
Director del Fondo de Ayuda, Asistencia y Reparación Integral