

# **DIRECCION DEL FONDO DE AYUDA, ASISTENCIA Y REPARACION INTEGRAL**

## **DATOS ESTADISTICOS III TRIMESTRES DEL 2023**

## Datos estadísticos:

### A. Compensación violación a los derechos Humanos

En el tercer trimestre 2023 se pagaron dos complementos de dictamen por reparación integral a víctimas de violación a derechos humanos, el primero de ellos se deriva de una resolución de amparo 833/2021 por un monto de \$100,000.00 (son: cien mil pesos 00/100 M.N.), y el segundo se origina por una resolución de sucesión testamentaria por \$400,000.00 (son: cuatrocientos mil pesos 00/100 M.N.).

*Tabla 1 Pago compensación violación derechos humanos*

No.	Recomendación	Acuerdo HCD	Monto
1	CDHEQROO/20/2020/II	06/III SE/100423	100,000.00
2	CDHEQROO/018/2019/I	05/IV SE/190523	400,000.00
<b>Total</b>			500,000.00

Fuente: Dirección de Fondo de Ayuda, Asistencia y Reparación Integral

### B. Compensación subsidiaria víctima de delito

En el trimestre que se informa se autorizó un pago por compensación subsidiaria de víctima del delito de secuestro expres, violación y robo, lo anterior derivado de las sentencias definitivas de los juicios orales 27/2017, 28/2018 y 22/2020.

*Tabla 2 Pago compensación violación derechos humanos*

No.	Expediente	Acuerdo HCD	Monto
1	CEAVEQROO/CIE/VD/001/2022	03/VI SE/250823	311,160.00

Fuente: Dirección de Fondo de Ayuda, Asistencia y Reparación Integral

### C. Medidas de ayuda inmediata y asistencia:

En el periodo se autorizaron 184 medidas de ayuda, de las 109 son de ayuda inmediata y 75 de asistencia, por la cantidad de \$1'244,781.49 (son: un millón doscientos cuarenta y cuatro mil setecientos ochenta y un pesos 49/100 M.N.), mismas que fueron autorizadas de acuerdo con los Lineamientos para el Funcionamiento del Fondo de Ayuda, Asistencia y Reparación

Integral y Lineamientos para la creación y operación del Fondo Revolvente. Los apoyos autorizados se describen a continuación.

*Tabla 3 Medidas de ayuda inmediata solicitadas por las víctimas*

No.	Delito	Descripción del apoyo	Total del apoyo
1	Violación	Alimentos	270.00
2	Violación	Alimentos	100.00
3	Lesiones	Traslado y alimentación	700.00
4	Feminicidio	Transporte	1,000.00
5	Homicidio	Alimentación y transporte	1,200.00
6	Violencia familiar	Alimentación	394.40
7	Homicidio	Gastos funerarios y traslado	19,300.00
8	Homicidio	Gastos funerarios y traslado	29,000.00
9	Abuso sexual	Alojamiento	2,128.80
10	Homicidio	Gastos funerarios y traslado	35,000.00
11	Lesiones	Transporte	140.00
12	Desaparición de personas	Alimentos	200.00
13	Homicidio	Alimentos	200.00
14	Desaparición de personas	Transporte, alojamiento y alimentos	2,848.00
15	Lesiones	Transporte	140.00
16	Violencia familiar	Transporte	622.00
17	Feminicidio	Alojamiento, alimentación y transporte	2,478.34
18	Violencia familiar	Alimentos	394.40
19	Homicidio	Alimentación, alojamiento y transporte	7,324.78
20	Feminicidio	Alojamiento, alimentación y transporte	11,448.64
21	Violencia familiar	Transporte	10,253.94
22	Violencia familiar	Alimentos	127.50
23	Violencia familiar	Alimentos	199.00
24	Violencia familiar	Alimentos y aseo personal	131.00
25	Homicidio	Alimentos	200.00
26	Abuso sexual	Alojamiento	657.72
27	Desaparición de personas	Atención medica y medicamentos	227.00
28	Violación	Transporte	200.00
29	Desaparición de personas	Reembolso transporte	3,969.00

No.	Delito	Descripción del apoyo	Total del apoyo
30	Desaparición de personas	Reembolso fastos traslado y alojamiento	2,861.00
31	Desaparición de personas	Gastos funerarios	19,000.00
32	Homicidio	Gastos funerarios	14,000.00
33	Feminicidio	Alojamiento, alimentación y transporte	8,195.30
34	Feminicidio	Gastos funerarios	12,500.00
35	Desaparición de personas	Transporte	3,420.14
36	Violencia familiar	Alimentos	276.40
37	Estupro	Alimentos	200.00
38	Trata de personas	Alimentos	186.50
39	Violencia familiar	Alimentos / diversos	715.51
40	Hostigamiento sexual	Transporte	270.00
41	Violencia familiar	Transporte	1,045.50
42	Violencia familiar	Transporte	240.00
43	Violencia familiar	Transporte	250.00
44	Trata de personas	Transporte y alimentos	245.00
45	Desaparición de personas	Transporte y alimentos	1,825.00
46	Privación de la libertad	Transporte	412.00
47	Violencia familiar	Alimentación	487.20
48	Homicidio	Gastos funerarios	16,000.00
49	Homicidio	Gastos funerarios	17,980.00
50	Homicidio	Alimentos	11,000.00
51	Homicidio	Gastos funerarios	15,000.00
52	Desaparición de personas	Transporte	8,787.00
53	Estupro	Transporte	17,200.00
54	Lesiones	Reembolso gastos por traslado	5,315.00
55	Homicidio	Gastos funerarios	20,000.00
56	Violencia familiar	Transporte	19,019.00
57	Homicidio	Gastos funerarios	17,500.00
58	Homicidio	Gastos funerarios	20,000.00
59	Desaparición de personas	Transporte	6,138.70
60	Homicidio	Gastos funerarios y alojamiento	32,366.00
61	Homicidio	Gastos funerarios	12,500.00
62	Feminicidio	Gastos funerarios	14,500.00
63	Trata de personas	Transporte	4,682.03
64	Feminicidio	Transporte	2,729.00
65	Homicidio	Gastos funerarios	17,500.00

No.	Delito	Descripción del apoyo	Total del apoyo
66	Homicidio	Gastos médicos	1,476.00
67	Desaparición de personas	Transporte	8,038.80
68	Desaparición de personas	Alojamiento	3,549.60
69	Abuso sexual	Traslado y alimentos	7,350.69
70	Desaparición de personas	Alojamiento, alimentación y transporte	1,675.32
71	Homicidio	Transporte	2,562.00
72	Violencia familiar	Transporte	200.00
73	Desaparición de personas	Alimentos	200.00
74	Desaparición de personas	Alojamiento y transporte	1,330.00
75	Violencia familiar	Transporte	1,100.09
76	Violencia familiar	Transporte	400.00
77	Abuso sexual	Alimentos	332.50
78	Violación	Alimentos	102.50
79	Violación	Transporte	200.00
80	Violación	Alimentos y medicamentos	349.00
81	Desaparición de personas	Transporte	3,000.00
82	Violación	Análisis clínicos	260.00
83	Violación derechos humanos	Transporte	100.00
84	Desaparición de personas	Transporte y alojamiento	9,354.64
85	Desaparición de personas	Hospedaje y alimentación	42,107.07
86	Desaparición de personas	Transporte	300.00
87	Desaparición de personas	Transporte	300.00
88	Violencia familiar	Alimentación	60.00
89	Desaparición de personas	Alimentos	938.05
90	Violencia familiar	Alimentos	240.50
91	Violencia familiar	Alimentos	62.40
92	Falsificación de documentos	Transporte	300.00
93	Desaparición de personas	Transporte	864.00
94	Violencia familiar	Transporte y alimentos	206.00
95	Feminicidio en grado de tentativa	Alojamiento, alimentación y transporte	2,548.01
96	Violación	Transporte y alimentos	200.00
97	Violación	Transporte	400.00
98	Trata de personas	Hospedaje	16,452.40
99	Trata de personas	Alimentos	568.40
100	Homicidio	Gastos funerarios	17,500.00
101	Desaparición de personas	Transporte	6,297.87

No.	Delito	Descripción del apoyo	Total del apoyo
102	Desaparición de personas	Transporte	5,493.53
103	Homicidio	Gastos funerarios	40,924.80
104	Desaparición de personas	Transporte	9,776.48
105	Violencia familiar	Alimentos	510.40
106	Feminicidio	Gastos funerarios	12,500.00
107	Violación	Transporte	1,010.13
108	Homicidio	Gastos funerarios	12,500.00
109	Violación	Transporte	1,454.64
<b>Total</b>			<b>670,296.62</b>

Fuente: Dirección de Fondo de Ayuda, Asistencia y Reparación Integral

*Tabla 4 Medidas de asistencia solicitadas por las víctimas*

No.	Delito	Descripción del apoyo	Total del apoyo
1	Desaparición de personas	Traslado	400.00
2	Violación	Transporte	150.00
3	Desaparición de personas	Alimentación, alojamiento y transporte	2,550.00
4	Violación	Traslado	150.00
5	Desaparición de personas	Atención medica y medicamentos	395.25
6	Desaparición de personas	Transporte, alojamiento y aseo personal	3,053.35
7	Violación	Traslado	150.00
8	Desaparición de personas	Alimentos, transporte e impuestos	765.24
9	Lesiones	Traslado, alimentación y alojamiento	16,297.30
10	Desaparición de personas	Traslado	4,490.00
11	Desaparición de personas	Traslado y hospedaje	14,701.04
12	Desaparición de personas	Transporte	800.00
13	Violación	Transporte	150.00
14	Violación	Transporte y alojamiento	23,211.47
15	Desaparición de personas	Alimentos y transporte	5,281.00
16	Tortura	Transporte	400.00
17	Tortura	Transporte	350.00
18	Violación	Transporte	150.00
19	Violación	Transporte	150.00
20	Desaparición de personas	Transporte	2,257.00
21	Violencia familiar	Atención medica odontología	13,800.00

No.	Delito	Descripción del apoyo	Total del apoyo
22	Violación	Peritaje psicológico	62,400.00
23	Lesiones	Atención medica	2,700.00
24	Violación derechos humanos	Atención psicológica	6,885.00
25	Violencia familiar	Atención medica	78,941.97
26	Feminicidio	Reembolso gastos transporte	2,449.93
27	Feminicidio	Reembolso gastos transporte	3,777.98
28	Feminicidio	Reembolso gastos transporte	2,209.00
29	Violación derechos humanos	Atención psicológica	1,601.32
30	Violación derechos humanos	Medicamentos	8,606.25
31	Violación derechos humanos	Atención psicológica	6,885.00
32	Violación derechos humanos	Atención psicológica	6,885.00
33	Violación derechos humanos	Atención psicológica	8,606.25
34	Violación derechos humanos	Atención psicológica	6,885.00
35	Violación derechos humanos	Atención psicológica	8,606.25
36	Violación	Transporte y hospedaje	54,802.54
37	Violación	Atención psiquiátrica	1,300.00
38	Violencia vicaria	Transporte	200.00
39	Violación	Transporte	150.00
40	Desaparición de personas	Atención psicológica	6,264.00
41	Desaparición de personas	Traslado y hospedaje	34,403.00
42	Desaparición de personas	Diversos	5,951.95
43	Desaparición de personas	Alimentación	1,335.00
44	Desaparición de personas	Transporte	7,248.96
45	Violación derechos humanos	Atención psicológica	12,048.75
46	Violación derechos humanos	Atención psicológica	6,885.00
47	Violación derechos humanos	Atención psicológica	6,885.00
48	Violación derechos humanos	Atención psicológica	500.00
49	Violación derechos humanos	Atención psicológica	6,885.00
50	Violación derechos humanos	Atención psicológica	6,885.00
51	Violación derechos humanos	Atención psicológica	800.00
52	Violación derechos humanos	Atención psicológica	1,601.32
53	Desaparición de personas	Alojamiento, alimentación y transporte	37,926.53
54	Tortura	Transporte y alimentos	698.00
55	Tortura	Alojamiento y transporte	800.00
56	Violación	Transporte	150.00
57	Violación	Transporte	150.00
58	Violación derechos humanos	Atención medica	987.50

No.	Delito	Descripción del apoyo	Total del apoyo
59	Feminicidio	Diversos	219.00
60	Violación	Alojamiento	1,026.63
61	Desaparición de personas	Alimentación, hospedaje y traslado	3,000.00
62	Violación	Transportación	150.00
63	Violencia vicaria	Transporte	140.00
64	Desaparición de personas	Medicamentos	249.05
65	Feminicidio	Traslados y alimentos	544.00
66	Violación	Transporte	150.00
67	Desaparición de personas	Análisis clínico	938.00
68	Desaparición de personas	Transporte	500.00
69	Violación	Transporte	150.00
70	Violación	Transporte	150.00
71	Violación	Medicamentos	1,989.00
72	Violación derechos humanos	Atención psicológica	1,601.32
73	Violación derechos humanos	Atención psicológica	1,601.32
74	Feminicidio	Transporte y alojamiento	16,429.72
75	Violación	Alimentos, alojamiento y transporte	53,698.68
			574,484.87

Fuente: Dirección de Fondo de Ayuda, Asistencia y Reparación Integral

## Datos estadísticos

### 1. Medidas de Ayuda inmediata

En el III trimestre del 2023 se autorizaron 109 medidas de ayuda inmediata por un monto de \$670,296.62 (son: seiscientos setenta mil doscientos noventa y seis pesos 62/100 M.N.), beneficiando a 109 víctimas como señala en la tabla 5:

*Tabla 5 Medida de ayuda inmediata solicitada por tipo de víctima y sexo*

Medidas de ayuda inmediata	Mes			Total trimestre
	Abril	Mayo	Junio	
<b>Por sexo</b>				
Hombre	4	13	10	27
Mujer	24	39	19	82
<b>Total</b>	<b>28</b>	<b>52</b>	<b>29</b>	<b>109</b>



Medidas de ayuda inmediata	Mes			Total trimestre
	Abril	Mayo	Junio	
<b>Por tipo de víctima y sexo</b>				
Directa hombre	-	1	2	3
Indirecta hombre	4	12	8	24
Directa mujer	10	13	7	30
Indirecta mujer	14	26	12	52
<b>Total</b>	<b>28</b>	<b>52</b>	<b>29</b>	<b>109</b>

Fuente: Dirección de Fondo de Ayuda, Asistencia y Reparación Integral.

Nota: distribución por víctima que solicita el apoyo.

En la tabla 6 se presenta el desglose de las medidas de ayuda inmediata brindadas por sexo, grupo de atención y edad, esta distribución se realiza por víctima directa atendida.

*Tabla 6 Medida de ayuda inmediata por sexo, grupo de atención y edad*

I trimestre del 2023	Niñez		Adolescentes		Adultos		Adultos mayores		Total
	M	H	M	H	M	H	M	H	
Indígenas									
Con discapacidad									
Migrantes			2		1	2			5
Reclusión									
Afrodescendientes									
Otro	5		12	3	42	39		3	104
<b>TOTAL</b>	<b>5</b>		<b>14</b>	<b>3</b>	<b>43</b>	<b>41</b>		<b>3</b>	<b>109</b>

Fuente: Dirección de Fondo de Ayuda, Asistencia y Reparación Integral

Nota: distribución por víctima directa atendida

En la tabla 7 se presenta el desglose de las medidas de ayuda inmediata brindadas por tipo de delito.

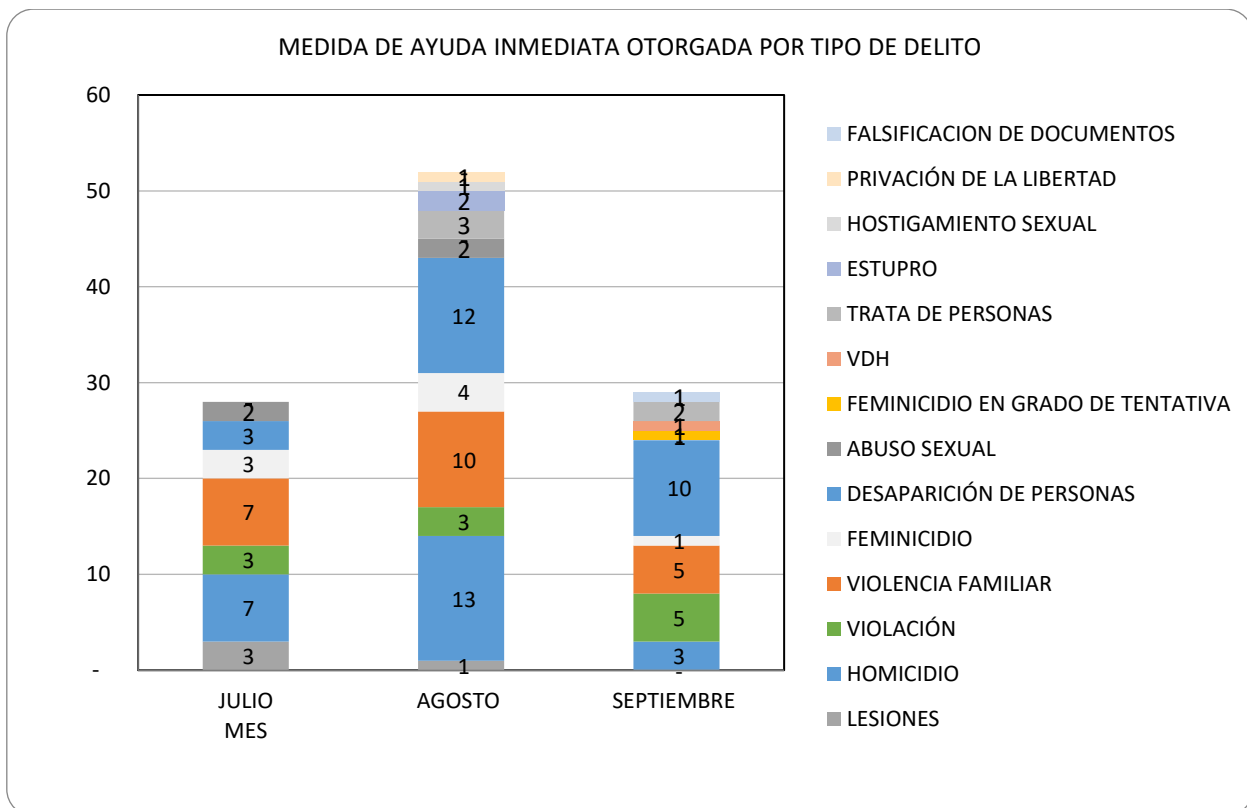
*Tabla 7 Medida de ayuda inmediata otorgadas por delito*

Tipo de delito	Mes			Total
	Abril	Mayo	Junio	
Lesiones	3	1		4
Homicidio	7	13	3	23
Violación	3	3	5	11

Tipo de delito	Mes			Total
	Abril	Mayo	Junio	
Violencia familiar	7	10	5	22
Feminicidio	3	4	1	8
Desaparición de personas	3	12	10	25
Abuso sexual	2	2		4
Feminicidio en grado de tentativa			1	1
Vdh			1	1
Trata de personas		3	2	5
Estupro		2		2
Hostigamiento sexual		1		1
Privación de la libertad		1		1
Falsificación de documentos			1	1
<b>TOTAL</b>	<b>28</b>	<b>52</b>	<b>29</b>	<b>109</b>

Fuente: Dirección de Fondo de Ayuda, Asistencia y Reparación Integral

A continuación, se presenta de manera gráfica:



En la tabla 8 se presenta el desglose de las medidas de ayuda inmediata brindadas por tipo de servicio.

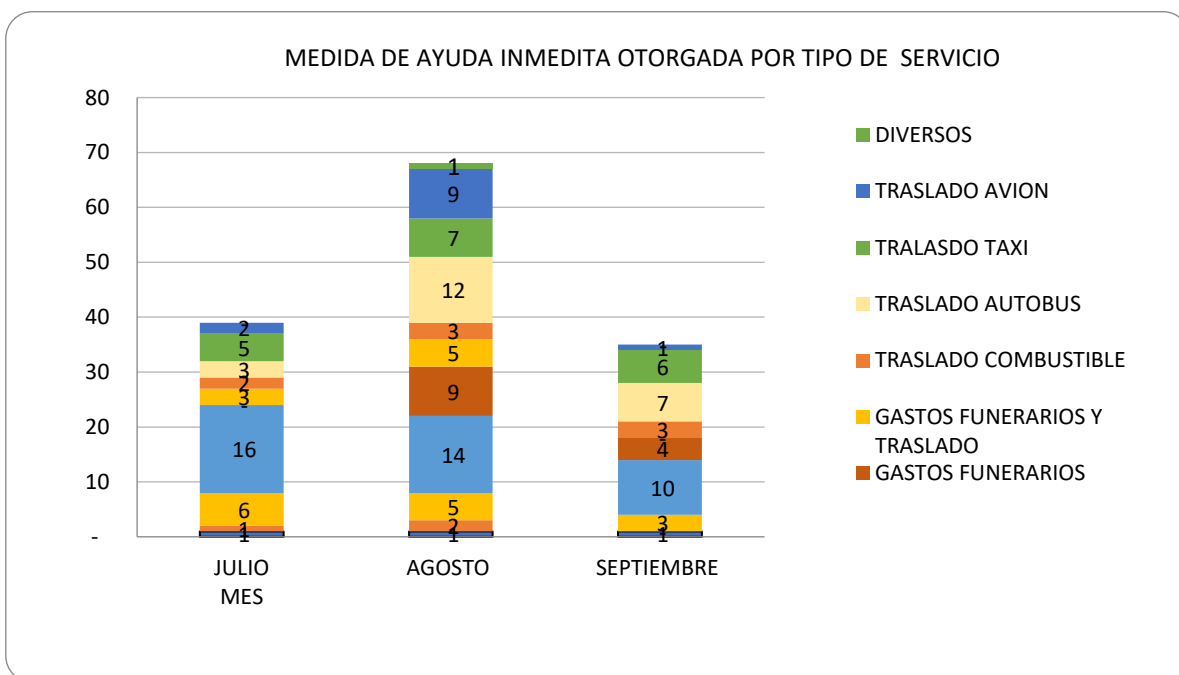
**Tabla 8 Medida de ayuda inmediata otorgadas por tipo de servicio**

Tipo de apoyo	Mes			Total
	Abril	Mayo	Junio	
Atención medica	1	1	1	3
Medicamentos	1	2		3
Alojamiento	6	5	3	14
Alimentación	16	14	10	40
Gastos funerarios		9	4	13
Gastos funerarios y traslado	3	5		8
Traslado combustible	2	3	3	8
Traslado autobús	3	12	7	22
Traslado taxi	5	7	6	18
Traslado avión	2	9	1	12
Diversos		1		1
<b>TOTAL</b>	<b>39</b>	<b>68</b>	<b>35</b>	<b>142</b>

Fuente: Dirección de Fondo de Ayuda, Asistencia y Reparación Integral

Nota: una víctima puede recibir más de un servicio

A continuación, se presenta de manera gráfica:



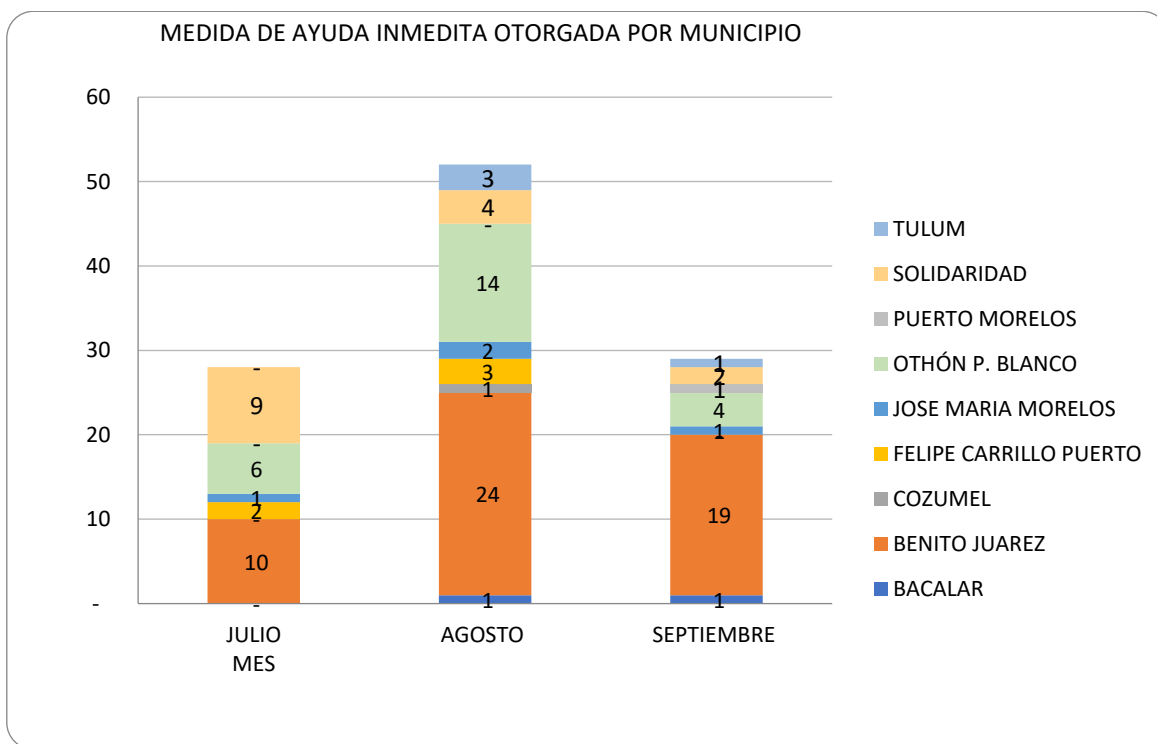
En la tabla 7 se presenta el desglose de las medidas de ayuda inmediata brindadas por municipio.

**Tabla 9** Medida de ayuda inmediata otorgadas por municipio

Municipio	Mes			Total
	Abril	Mayo	Junio	
Bacalar		1	1	2
Benito Juárez	10	24	19	53
Cozumel		1		1
Felipe Carrillo Puerto	2	3		5
José María Morelos	1	2	1	4
Othón P. Blanco	6	14	4	24
Puerto Morelos			1	1
Solidaridad	9	4	2	15
Tulum		3	1	4
<b>Total</b>	<b>28</b>	<b>52</b>	<b>29</b>	<b>109</b>

Fuente: Dirección de Fondo de Ayuda, Asistencia y Reparación Integral

A continuación, se presenta de manera gráfica:



## 2. Medidas de asistencia

En el III. trimestre del 2023 se autorizaron 75 medidas de asistencia un monto de \$574,484.87 (son: quinientos setenta y cuatro mil cuatrocientos ochenta y cuatro pesos 87/100 M.N.), beneficiando a 75 víctimas como señala en la tabla 10:

*Tabla 10 Medida de asistencia solicitada por tipo de víctima y sexo*

Medidas de asistencia	Mes			Total trimestre
	Abril	Mayo	Junio	
<b>Por sexo</b>				
Hombre	8	13	2	23
Mujer	11	27	14	52
<b>Total</b>	<b>19</b>	<b>40</b>	<b>16</b>	<b>75</b>
<b>Por tipo de víctima y sexo</b>				
Directa hombre	3	7		10
Indirecta hombre	5	6	2	13
Directa mujer	1	15	5	21
Indirecta mujer	10	12	9	31
<b>Total</b>	<b>19</b>	<b>40</b>	<b>16</b>	<b>75</b>

Fuente: Dirección de Fondo de Ayuda, Asistencia y Reparación Integral

En la tabla 11 se presenta el desglose de las medidas de asistencia brindadas por víctima directa atendida, sexo, grupo de atención y edad.

*Tabla 11 Medida de asistencia por sexo, grupo de atención y edad*

III trimestre del 2022	Niñez		Adolescentes		Adultos		Adultos Mayores		Total
	M	H	M	H	M	H	M	H	
Indígenas									
Con discapacidad									
Migrantes						3			3
Reclusión									
Afrodescendientes									
Otro	2		2	13	29	26			72
<b>Total</b>	<b>2</b>		<b>2</b>	<b>13</b>	<b>29</b>	<b>29</b>			<b>75</b>

Fuente: Dirección de Fondo de Ayuda, Asistencia y Reparación Integral

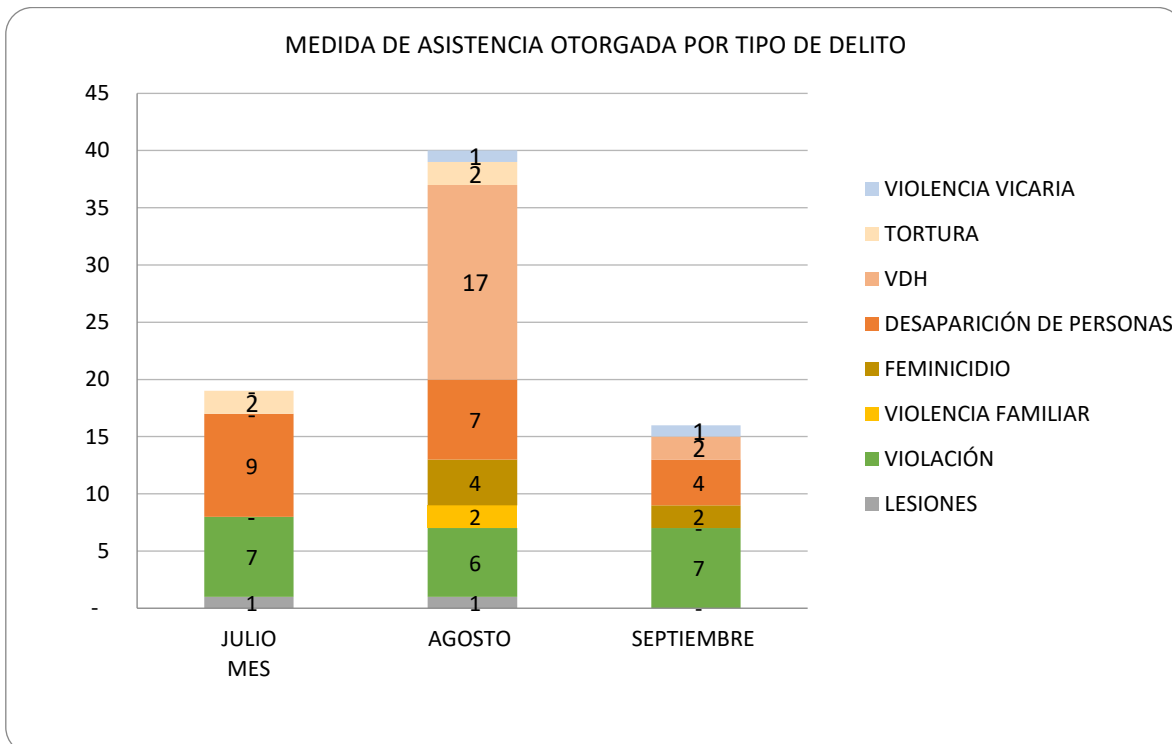
En la tabla 12 de señalan las medidas de asistencia otorgadas por tipo de delito.

**Tabla 12** Medida de asistencia otorgada por tipo de delito

Tipo de delito	Abril	Mes Mayo	Junio	Total
Lesiones	1	1		2
Violación	7	6	7	20
Violencia familiar		2		2
Feminicidio		4	2	6
Desaparición de personas	9	7	4	20
Violación derechos humanos		17	2	19
Tortura	2	2		4
Violencia vicaria		1	1	2
<b>Total</b>	<b>19</b>	<b>40</b>	<b>16</b>	<b>75</b>

Fuente: Dirección de Fondo de Ayuda, Asistencia y Reparación Integral

A continuación, se presenta de manera gráfica:



En la tabla 13 se señalan las medidas de asistencia otorgadas por tipo de servicio

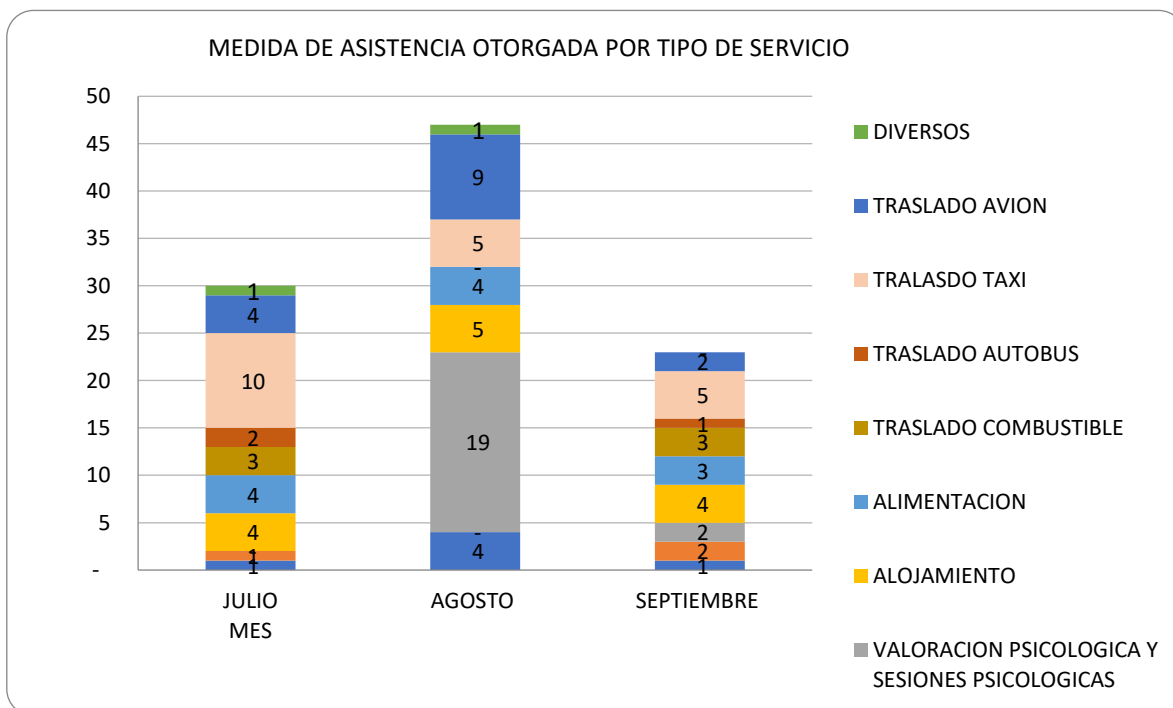
**Tabla 13** Medida de asistencia otorgada por tipo de servicio otorgado

Tipo de apoyo	Mes			Total
	Abril	Mayo	Junio	
Atención medica	1	4	1	6
Medicamentos	1		2	3
Valoración psicológica y sesiones psicológicas		19	2	21
Alojamiento	4	5	4	13
Alimentación	4	4	3	11
Traslado combustible	3		3	6
Traslado autobús	2		1	3
Traslado taxi	10	5	5	20
Traslado avión	4	9	2	15
Diversos	1	1		2
<b>Total</b>	<b>30</b>	<b>47</b>	<b>23</b>	<b>100</b>

Fuente: Dirección de Fondo de Ayuda, Asistencia y Reparación Integral

Nota: una víctima puede recibir más de un servicio

A continuación, se presenta de manera gráfica:



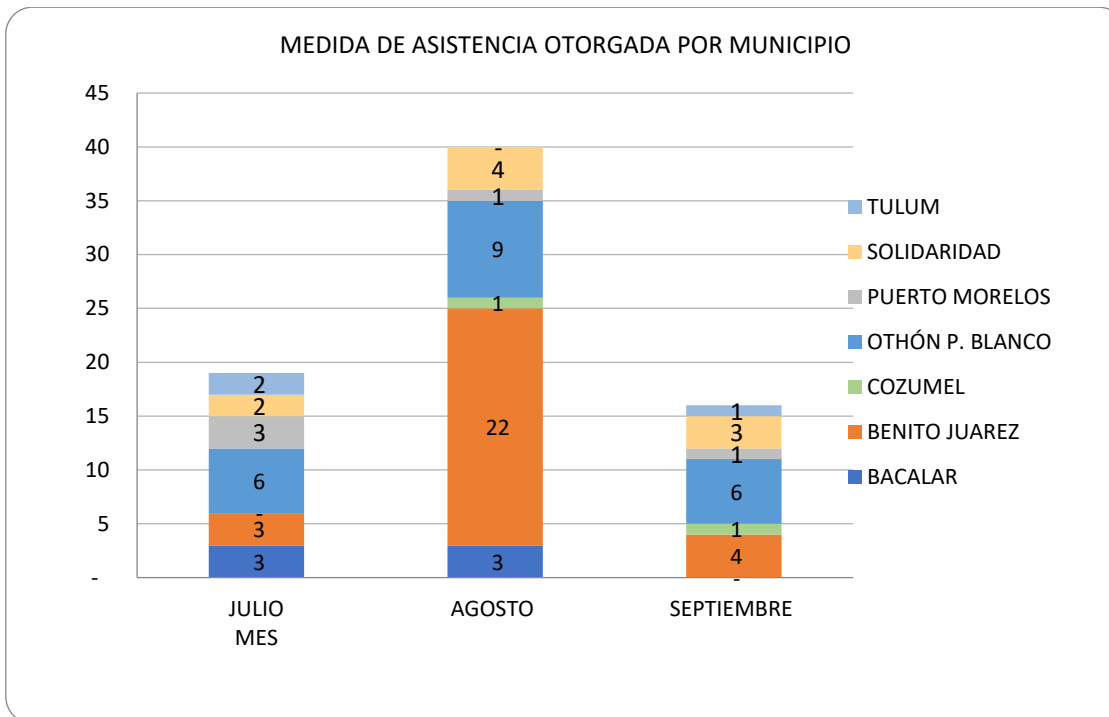

En la tabla 14 se señalan las medidas de asistencia otorgadas por municipio.

**Tabla 14** Medida de asistencia otorgada por municipio

Municipio	Mes			Total
	Abril	Mayo	Junio	
Bacalar	3	3		6
Benito Juárez	3	22	4	29
Cozumel		1	1	2
Othón P. Blanco	6	9	6	21
Puerto Morelos	3	1	1	5
Solidaridad	2	4	3	9
Tulum	2		1	3
<b>Total</b>	<b>19</b>	<b>40</b>	<b>16</b>	<b>75</b>

Fuente: Dirección de Fondo de Ayuda, Asistencia y Reparación Integral

A continuación, se presenta de manera gráfica:

Lic. Leysler Abraham Sánchez Fernández  
Director del Fondo de Ayuda, Asistencia y Reparación Integral