



INFORMACIÓN PÚBLICA

Estado o Federación:

Institución:

Ejercicio:

INDICADORES DE INTERÉS PÚBLICO

Institución: SECRETARIADO EJECUTIVO DEL SISTEMA ESTATAL DE SEGURIDAD PÚBLICA DEL ESTADO DE QUINTANA ROO
 Ley: Ley de Transparencia y Acceso a la Información Pública para el Estado de Quintana Roo
 Artículo: 91
 Fracción: V

Selecciona el periodo que quieres consultar

Periodo de actualización: 1er trimestre 2do trimestre 3er trimestre 4to trimestre Seleccionar todos

Año en curso y seis anteriores

Utiliza los filtros de búsqueda para acotar tu consulta **CONSULTAR**

Filtros de búsqueda

Se encontraron **23** resultados, da clic en **i** para ver el detalle. **DESCARGAR** **DENUNCIAR**

Ver todos los campos

Ejercicio	Fecha de inicio del perí...	Fecha de término del p...	Nombre del(os) indicad...	Definición del indicador	Frecuencia de medición	Metas programadas	Avance de las metas al ...
i 2023	01/04/2023	30/06/2023	PED9I1 - Percepción de la S...	Mide la percepción de la s...	Anual	59	0
i 2023	01/04/2023	30/06/2023	E003C01A06 - Porcentaje de...	Mide el porcentaje de acti...	Trimestral	13	100
i 2023	01/04/2023	30/06/2023	PED19I1 - Índice General de...	La Secretaría de Hacienda...	Anual	14	0
i 2023	01/04/2023	30/06/2023	09O11O2 - Porcentaje de cu...	Corresponde a la proporci...	Anual	94.99	0
i 2023	01/04/2023	30/06/2023	E003C01 - Porcentaje de loc...	Mide el porcentaje de loca...	Trimestral	9	100
i 2023	01/04/2023	30/06/2023	E003C01A01 - Porcentaje de...	Mide el porcentaje de estr...	Trimestral	10	100
i 2023	01/04/2023	30/06/2023	25O3IO1 - Porcentaje de ac...	Acciones implementadas ...	Trimestral	70	100
i 2023	01/04/2023	30/06/2023	M001A01 - Porcentaje de P...	Corresponde a la proporci...	Trimestral	12.639	299

TRIMESTRE			
1	2	3	4

FECHA
07/07/2023

INSTITUCIÓN: 2112802302 - Secretariado Ejecutivo del Sistema Estatal de Seguridad Pública
PROGRAMA PRESUPUESTARIO: E003 - Prevención Social del Delito, Violencia, Delincuencia y Participación Ciudadana
UNIDAD RESPONSABLE: 8302-3301 - Centro Estatal de Prevención Social del Delito y Participación Ciudadana
PROPÓSITO: F.P - La población quintanarroense cuenta con un modelo de prevención articulado y vinculado al desarrollo social, económico y situacional.

IDENTIFICACIÓN DEL INDICADOR	
Indicador	25O3IO1 - Porcentaje de acciones implementadas por las instancias integrantes del Modelo de Prevención Quintana Roo

VARIABLES			
NUMERADOR	acciones implementadas por las instancias integrantes del Modelo de Prevención Quintana Roo	Unidad de Medida del Numerador	5 - Acción
DENOMINADOR	total acciones programadas por las instancias integrantes del Modelo de Prevención Quintana Roo	Unidad de Medida del Denominador	5 - Acción

METAS											
Linea Base	Año Meta	Meta Programada en el Año	Tipo de Meta	Comportamiento del Indicador hacia la Meta	Tipo de Método	SemafORIZACIÓN					
						Verde		Amarillo		Rojo	
Valor:	2023	70.000	ACUMULATIVA	ASCENDENTE	PORCENTAJE	66.500	73.500	63.000	66.499	62.999	73.501

Variable	Calendario Programado												
	Enero	Febrero	Marzo	Abril	Mayo	Junio	Julio	Agosto	Septiembre	Octubre	Noviembre	Diciembre	Total
NUMERADOR	1.000	1.000	2.000	3.000	4.000	6.000	6.000	6.000	7.000	7.000	6.000	0.000	49.000
DENOMINADOR	1.000	1.000	2.000	3.000	5.000	10.000	10.000	10.000	10.000	10.000	8.000	1.000	70.000

Variable	Calendario Modificado												
	Enero	Febrero	Marzo	Abril	Mayo	Junio	Julio	Agosto	Septiembre	Octubre	Noviembre	Diciembre	Total
NUMERADOR	1.000	1.000	2.000	3.000	4.000	6.000	6.000	6.000	7.000	7.000	6.000	0.000	49.000


 Lic. Esteban Salvador Pérez

Jefe de Departamento de Diseño de Políticas de Prevención

Elaboró


 Lic. Ligia Viridiana Chulim López
 Analista Profesional
 Revisó


 Dra. Virginia Cabrera Ramírez
 Titular del Centro Estatal de Prevención Social del Delito y Participación Ciudadana
 Autorizó

INDICADORES

TRIMESTRE			
1	2	3	4

FECHA
07/07/2023

Variable	Calendario Modificado												
	Enero	Febrero	Marzo	Abril	Mayo	Junio	Julio	Agosto	Septiembre	Octubre	Noviembre	Diciembre	Total
DENOMINADOR	1.000	1.000	2.000	3.000	5.000	10.000	10.000	10.000	10.000	10.000	8.000	1.000	70.000

Variable	Calendario Ejecutado												
	Enero	Febrero	Marzo	Abril	Mayo	Junio	Julio	Agosto	Septiembre	Octubre	Noviembre	Diciembre	Total
NUMERADOR	1.000	1.000	2.000	3.000	4.000	6.000	0.000	0.000	0.000	0.000	0.000	0.000	17.000
DENOMINADOR	1.000	1.000	2.000	3.000	5.000	10.000	1.000	1.000	1.000	1.000	1.000	1.000	22.000

AVANCES PROGRAMÁTICOS										VARIACIÓN	
Trimestral			Acumulado							Trimestral	
Modificado	Ejecutado	Nivel de Cumplimiento	Modificado		Ejecutado		Nivel de Cumplimiento			Numerador	Denominador
abs	abs	%	abs	%	abs	%	%			%	%
72.222	72.222	100.000	77.273	110.390	77.273	110.390	100.000			0.000	0.000
Observaciones											

RESULTADOS		
Meta Anual Equivalente	Color del Semáforo	Observaciones
70.000	VERDE	



Lic. Esteban Salvador Pérez

Jefe de Departamento de Diseño de Políticas de Prevención

Elaboró



Lic. Ligia Viridiana Chelín López
Analista Profesional
Revisó



Dra. Virginia Cabrera Ramírez
Titular del Centro Estatal de Prevención Social del Delito y Participación Ciudadana
Autorizó



GOBIERNO DEL ESTADO DE QUINTANA ROO
 FORMATO EVALUATORIO PROGRAMÁTICO DEL SIPPRES FESIPPRES-01
 INDICADORES

TRIMESTRE			
1	2	3	4

FECHA
07/07/2023

INSTITUCIÓN: 2112802302 - Secretariado Ejecutivo del Sistema Estatal de Seguridad Pública
PROGRAMA PRESUPUESTARIO: E003 - Prevención Social del Delito, Violencia, Delincuencia y Participación Ciudadana
UNIDAD RESPONSABLE: 8302-3301 - Centro Estatal de Prevención Social del Delito y Participación Ciudadana
COMPONENTE: F.P.C01 - Plan Rector de Prevención del Desorden, Violencia y Delincuencia del Estado de Quintana Roo implementado.

IDENTIFICACIÓN DEL INDICADOR	
Indicador	E003C01 - Porcentaje de localidades en los municipios del Estado de Quintana Roo, con factores de riesgo social, situacional y económico, generadoras de violencia y delincuencia atendidas.

VARIABLES			
NUMERADOR	Número de localidades en los municipios detectadas con factores de riesgo social, situacional y económico, generadoras de violencia y delincuencia atendidas mediante acciones del Modelo de Prevención Quintana Roo	Unidad de Medida del Numerador	587 - Localidad Atendida
DENOMINADOR	Total de localidades en los municipios detectadas con factores de riesgo social, situacional y económico, generadoras de violencia y delincuencia	Unidad de Medida del Denominador	589 - Localidad

METAS												
Linea Base		Año Meta	Meta Programada	Tipo de Meta	Comportamiento del Indicador hacia la Meta	Tipo de Método	Semafización					
Año:	2017		en el Año				Verde	Amarillo		Rojo		
Valor:	6.000	2023	81.818	ACUMULATIVA	ASCENDENTE	PORCENTAJE	77.727	85.909	73.636	77.726	73.636	85.910

Variable	Calendario Programado												
	Enero	Febrero	Marzo	Abril	Mayo	Junio	Julio	Agosto	Septiembre	Octubre	Noviembre	Diciembre	Total
NUMERADOR	0.000	0.000	1.000	1.000	1.000	1.000	1.000	1.000	1.000	2.000	0.000	0.000	9.000
DENOMINADOR	1.000	1.000	2.000	1.000	2.000	2.000	1.000	1.000	1.000	1.000	1.000	1.000	11.000

Lic. Esteban Salvador Pérez

Jefe de Departamento de Diseño de Políticas de Prevención

Elaboró

Lic. Ligia Virgiana Chulim López
 Analista Profesional
 Revisó

Dra. Virginia Cabrera Ramírez
 Titular del Centro Estatal de Prevención Social del Delito y Participación Ciudadana
 Autorizó

TRIMESTRE			
1	2	3	4

FECHA
07/07/2023

Variable	Calendario Modificado												
	Enero	Febrero	Marzo	Abril	Mayo	Junio	Julio	Agosto	Septiembre	Octubre	Noviembre	Diciembre	Total
NUMERADOR	0.000	0.000	1.000	1.000	1.000	1.000	1.000	1.000	1.000	2.000	0.000	0.000	9.000
DENOMINADOR	1.000	1.000	2.000	1.000	2.000	2.000	1.000	1.000	1.000	1.000	1.000	1.000	11.000

Variable	Calendario Ejecutado												
	Enero	Febrero	Marzo	Abril	Mayo	Junio	Julio	Agosto	Septiembre	Octubre	Noviembre	Diciembre	Total
NUMERADOR	0.000	0.000	1.000	1.000	1.000	1.000	0.000	0.000	0.000	0.000	0.000	0.000	4.000
DENOMINADOR	1.000	1.000	2.000	1.000	2.000	2.000	1.000	1.000	1.000	1.000	1.000	1.000	7.000

AVANCES PROGRAMATICOS									VARIACION	
Trimestral			Acumulado						Trimestral	
Modificado	Ejecutado	Nivel de Cumplimiento	Modificado		Ejecutado		Nivel de Cumplimiento	Numerador	Denominador	
abs	abs	%	abs	%	abs	%	%	%	%	
60.000	60.000	100.000	57.143	69.841	57.143	69.841	100.000	0.000	0.000	
									Observaciones	

RESULTADOS		
Meta Anual Equivalente	Color del Semáforo	Observaciones
81.818	VERDE	



Lic. Esteban Salvador Pérez


Jefe de Departamento de Diseño de Políticas de Prevención

Elaboró



Lic. Lúgía Viridiana Chulim López
Analista Profesional


Revisó



Dra. Virginia Cabrera Ramírez

Titular del Centro Estatal de Prevención Social del Delito y Participación Ciudadana

Autorizó



TRIMESTRE			
1	2	3	4

FECHA
07/07/2023

INSTITUCIÓN: 2112802302 - Secretariado Ejecutivo del Sistema Estatal de Seguridad Pública

PROGRAMA PRESUPUESTARIO: E003 - Prevención Social del Delito, Violencia, Delincuencia y Participación Ciudadana

UNIDAD RESPONSABLE: 8302-3301 - Centro Estatal de Prevención Social del Delito y Participación Ciudadana

ACTIVIDAD: F.P.C01.A01 - Ejecución de las estrategias definidas en el Plan Rector de Prevención del Desorden, Violencia y Delincuencia del Estado de Quintana Roo , para fortalecer a las instituciones del Gobierno del estado y municipios.

IDENTIFICACIÓN DEL INDICADOR	
Indicador	01 - Porcentaje de estrategias ejecutadas del Eje estratégico I del Plan Rector de Prevención del Desorden, Violencia y Delincuencia para fortalecer a las instituciones del Gobierno del estado y municipios para elevar su impacto en la reducción del desorden, violencia y delincuencia.

VARIABLES			
NUMERADOR	Número de estrategias ejecutadas del Eje estratégico I del Modelo de Prevención, para fortalecer a las instituciones del Gobierno del estado y municipios para elevar su impacto en la reducción del desorden, violencia y delincuencia	Unidad de Medida del Numerador	15 - Acción Realizada
DENOMINADOR	Total de acciones contempladas para fortalecer a las instituciones del Gobierno del Estado y Municipios para elevar su impacto en la reducción del desorden, violencia y delincuencia	Unidad de Medida del Denominador	5 - Acción

METAS											
Linea Base		Año Meta	Meta Programada	Tipo de Meta	Comportamiento del Indicador hacia la Meta	Tipo de Método	Semaforización				
Año:	2017		en el Año				Verde	Amarillo	Rojo		
Valor:	1.000	2023	100.000	ACUMULATIVA	ASCENDENTE	PORCENTAJE	95.000	105.000	90.000	94.999	89.999 105.001

Variable	Calendario Programado												
	Enero	Febrero	Marzo	Abril	Mayo	Junio	Julio	Agosto	Septiembre	Octubre	Noviembre	Diciembre	Total
NUMERADOR	0.000	0.000	1.000	1.000	1.000	1.000	1.000	1.000	1.000	1.000	1.000	1.000	10.000
DENOMINADOR	1.000	1.000	1.000	1.000	1.000	1.000	1.000	1.000	1.000	1.000	1.000	1.000	10.000



Lic. Esteban Salvador Pérez

Jefe de Departamento de Diseño de Políticas de Prevención


Elaboró



Lic. Ligia Viridiana Chulm López
 Analista Profesional
 Revisó



Dra. Virginia Cabrera Ramirez
 Titular del Centro Estatal de Prevención Social del Delito y Participación Ciudadana
 Autorizó



INDICADORES

TRIMESTRE			
1	2	3	4

FECHA
07/07/2023

Variable	Calendario Modificado												
	Enero	Febrero	Marzo	Abril	Mayo	Junio	Julio	Agosto	Septiembre	Octubre	Noviembre	Diciembre	Total
NUMERADOR	0.000	0.000	1.000	1.000	1.000	1.000	1.000	1.000	1.000	1.000	1.000	1.000	10.000
DENOMINADOR	1.000	1.000	1.000	1.000	1.000	1.000	1.000	1.000	1.000	1.000	1.000	1.000	10.000

Variable	Calendario Ejecutado												
	Enero	Febrero	Marzo	Abril	Mayo	Junio	Julio	Agosto	Septiembre	Octubre	Noviembre	Diciembre	Total
NUMERADOR	0.000	0.000	1.000	1.000	1.000	1.000	0.000	0.000	0.000	0.000	0.000	0.000	4.000
DENOMINADOR	1.000	1.000	1.000	1.000	1.000	1.000	1.000	1.000	1.000	1.000	1.000	1.000	4.000

AVANCES PROGRAMÁTICOS									VARIACIÓN	
Trimestral			Acumulado						Trimestral	
Modificado	Ejecutado	Nivel de Cumplimiento	Modificado		Ejecutado		Nivel de Cumplimiento	Numerador	Denominador	
abs	abs	%	abs	%	abs	%	%	%	%	
100.000	100.000	100.000	100.000	100.000	100.000	100.000	100.000	0.000	0.000	
									Observaciones	

RESULTADOS		
Meta Anual Equivalente	Color del Semáforo	Observaciones
100.000	VERDE	



Lic. Esteban Salvador Pérez

Jefe de Departamento de Diseño de Políticas de Prevención

Elaboró



Lic. Ligia Viridiana Chulín López
Analista Profesional
Revisó



Dra. Virginia Cabrera Ramírez
Titular del Centro Estatal de Prevención Social del Delito y Participación Ciudadana
Autorizó

TRIMESTRE			
1	2	3	4

FECHA
07/07/2023

INSTITUCIÓN: 2112802302 - Secretariado Ejecutivo del Sistema Estatal de Seguridad Pública
PROGRAMA PRESUPUESTARIO: E003 - Prevención Social del Delito, Violencia, Delincuencia y Participación Ciudadana
UNIDAD RESPONSABLE: 8302-3301 - Centro Estatal de Prevención Social del Delito y Participación Ciudadana
ACTIVIDAD: F.P.C01.A02 - Ejecución de las estrategias definidas en el Plan Rector de Prevención del Desorden, Violencia y Delincuencia dentro del eje toma de decisión científica e informada

IDENTIFICACIÓN DEL INDICADOR	
Indicador	E003C01A02 - Porcentaje de factores de riesgo identificados en toda la geografía estatal

VARIABLES			
NUMERADOR	Número de acciones ejecutadas para la identificación de factores de riesgo	Unidad de Medida del Numerador	15 - Acción Realizada
DENOMINADOR	Total de acciones contempladas en el Modelo de Prevención para la identificación de factores de riesgo	Unidad de Medida del Denominador	5 - Acción

METAS												
Linea Base	Año Meta	Meta Programada en el Año	Tipo de Meta	Comportamiento del Indicador hacia la Meta	Tipo de Método	Semaforización						
						Verde		Amarillo		Rojo		
Valor:	5.000	2023	54.545	ACUMULATIVA	ASCENDENTE	PORCENTAJE	51.818	57.273	49.091	51.818	49.090	57.273

Variable	Calendario Programado												
	Enero	Febrero	Marzo	Abril	Mayo	Junio	Julio	Agosto	Septiembre	Octubre	Noviembre	Diciembre	Total
NUMERADOR	0.000	0.000	1.000	0.000	1.000	1.000	0.000	1.000	0.000	1.000	1.000	0.000	6.000
DENOMINADOR	1.000	1.000	1.000	2.000	2.000	2.000	2.000	2.000	2.000	2.000	2.000	2.000	11.000

Variable	Calendario Modificado												
	Enero	Febrero	Marzo	Abril	Mayo	Junio	Julio	Agosto	Septiembre	Octubre	Noviembre	Diciembre	Total
NUMERADOR	0.000	0.000	1.000	0.000	1.000	1.000	0.000	1.000	0.000	1.000	1.000	0.000	6.000


Lic. Esteban Salvador Pérez

Jefe de Departamento de Diseño de Políticas de Prevención

Elaboró

Lic. Ligia Viridiana Chulín López
Analista Profesional
Revisó

Dra. Virginia Cabrera Ramírez
Titular del Centro Estatal de Prevención Social del Delito y Participación Ciudadana
Autorizó



TRIMESTRE			
1	2	3	4

FECHA
07/07/2023

Variable	Calendario Modificado												
	Enero	Febrero	Marzo	Abril	Mayo	Junio	Julio	Agosto	Septiembre	Octubre	Noviembre	Diciembre	Total
DENOMINADOR	1.000	1.000	1.000	2.000	2.000	2.000	2.000	2.000	2.000	2.000	2.000	2.000	11.000

Variable	Calendario Ejecutado												
	Enero	Febrero	Marzo	Abril	Mayo	Junio	Julio	Agosto	Septiembre	Octubre	Noviembre	Diciembre	Total
NUMERADOR	0.000	0.000	1.000	0.000	1.000	1.000	0.000	0.000	0.000	0.000	0.000	0.000	3.000
DENOMINADOR	1.000	1.000	1.000	2.000	2.000	2.000	1.000	1.000	1.000	1.000	1.000	1.000	5.000

AVANCES PROGRAMÁTICOS							VARIACIÓN		
Trimestral			Acumulado				Trimestral		
Modificado	Ejecutado	Nivel de Cumplimiento	Modificado		Ejecutado		Nivel de Cumplimiento	Numerador	Denominador
abs	abs	%	abs	%	abs	%	%	%	%
50.000	50.000	100.000	60.000	110.000	60.000	110.000	100.000	0.000	0.000
Observaciones									

RESULTADOS		
Meta Anual Equivalente	Color del Semáforo	Observaciones
54.545	VERDE	

Lic. Esteban Salvador Pérez

Jefe de Departamento de Diseño de Políticas de Prevención

Elaboró

Lic. Ligia Viridiana Chulim López


Analista Profesional

Revisó

Dra. Virginia Cabrera Ramírez

Titular del Centro Estatal de Prevención Social del Delito y Participación Ciudadana

Autorizó



INDICADORES

TRIMESTRE			
1	2	3	4

FECHA
07/07/2023

INSTITUCIÓN: 2112802302 - Secretariado Ejecutivo del Sistema Estatal de Seguridad Pública
PROGRAMA PRESUPUESTARIO: E003 - Prevención Social del Delito, Violencia, Delincuencia y Participación Ciudadana
UNIDAD RESPONSABLE: 8302-3301 - Centro Estatal de Prevención Social del Delito y Participación Ciudadana
ACTIVIDAD: F.P.C01.A03 - Transmisión de información, herramientas y habilidades para remediar el desorden y la violencia; y aumentar su resistencia a participar en la ilegalidad y la delincuencia

IDENTIFICACIÓN DEL INDICADOR	
Indicador	E003C01A03 - Porcentaje de factores de riesgo generadores de violencia y delincuencia atendidos en toda la geografía estatal

VARIABLES			
NUMERADOR	Número de acciones realizadas para atender los factores de riesgo generadores de violencia y delincuencia en toda la geografía estatal	Unidad de Medida del Numerador	33 - Actividad Realizada
DENOMINADOR	Total de acciones programadas para atender los factores de riesgo generadores de violencia y delincuencia en toda la geografía estatal	Unidad de Medida del Denominador	5 - Acción

METAS												
Linea Base		Año Meta	Meta Programada	Tipo de Meta	Comportamiento del Indicador hacia la Meta	Tipo de Método	Semafización					
Año:	2017		en el Año				Verde	Amarillo	Rojo			
Valor:	5.000	2023	109.091	ACUMULATIVA	ASCENDENTE	PORCENTAJE	103.636	114.545	98.182	103.635	98.181	114.547

Variable	Calendario Programado												
	Enero	Febrero	Marzo	Abril	Mayo	Junio	Julio	Agosto	Septiembre	Octubre	Noviembre	Diciembre	Total
NUMERADOR	0.000	1.000	1.000	1.000	1.000	4.000	4.000	2.000	2.000	4.000	2.000	2.000	24.000
DENOMINADOR	1.000	1.000	2.000	1.000	2.000	2.000	2.000	2.000	2.000	4.000	2.000	2.000	22.000



 Lic. Esteban Salvador Pérez

Jefe de Departamento de Diseño de Políticas de Prevención

Elaboró


 Lic. Ligia Viridiana Chulim López
 Analista Profesional
Revisó


 Dra. Virginia Cabrera Ramírez
 Titular del Centro Estatal de Prevención Social del Delito y Participación Ciudadana
Autorizó



TRIMESTRE			
1	2	3	4


FECHA
07/07/2023

Variable	Calendario Modificado												
	Enero	Febrero	Marzo	Abril	Mayo	Junio	Julio	Agosto	Septiembre	Octubre	Noviembre	Diciembre	Total
NUMERADOR	0.000	1.000	1.000	1.000	1.000	4.000	4.000	2.000	2.000	4.000	2.000	2.000	24.000
DENOMINADOR	1.000	1.000	2.000	1.000	2.000	2.000	2.000	2.000	2.000	4.000	2.000	2.000	22.000

Variable	Calendario Ejecutado												
	Enero	Febrero	Marzo	Abril	Mayo	Junio	Julio	Agosto	Septiembre	Octubre	Noviembre	Diciembre	Total
NUMERADOR	0.000	1.000	1.000	2.000	1.000	3.000	0.000	0.000	0.000	0.000	0.000	0.000	8.000
DENOMINADOR	1.000	1.000	2.000	2.000	1.000	2.000	1.000	1.000	1.000	1.000	1.000	1.000	8.000

AVANCES PROGRAMATICOS									VARIACIÓN	
Trimestral			Acumulado						Trimestral	
Modificado	Ejecutado	Nivel de Cumplimiento	Modificado		Ejecutado		Nivel de Cumplimiento	Numerador	Denominador	
abs	abs	%	abs	%	abs	%	%	%	%	
120.000	120.000	100.000	100.000	91.667	100.000	91.667	100.000	0.000	0.000	
Observaciones										

RESULTADOS		
Meta Anual Equivalente	Color del Semáforo	Observaciones
109.091	VERDE	



Lic. Esteban Salvador Pérez

Jefe de Departamento de Diseño de Políticas de Prevención


Elaboró



Lic. Ligia Viridiana Chuhm López

Analista Profesional


Revisó



Dra. Virginia Cabrera Ramírez

Titular del Centro Estatal de Prevención Social del Delito y Participación Ciudadana

Autorizó



TRIMESTRE			
1	2	3	4

FECHA
07/07/2023

INSTITUCIÓN: 2112802302 - Secretariado Ejecutivo del Sistema Estatal de Seguridad Pública
PROGRAMA PRESUPUESTARIO: E003 - Prevención Social del Delito, Violencia, Delincuencia y Participación Ciudadana
UNIDAD RESPONSABLE: 8302-3301 - Centro Estatal de Prevención Social del Delito y Participación Ciudadana
ACTIVIDAD: F.P.C01.A04 - Ejecución de las estrategias definidas en el Plan Rector de Prevención del Desorden, Violencia y Delincuencia dentro del eje construcción de ciudadanía activa.

IDENTIFICACIÓN DEL INDICADOR	
Indicador	E003C01A04 - Porcentaje de estrategias ejecutadas del Eje estratégico IV del Modelo de Prevención, para la construcción de ciudadanía activa

VARIABLES			
NUMERADOR	Número de acciones ejecutadas en 2023, dentro del Eje estratégico IV del Modelo de Prevención, para la construcción de ciudadanía activa, durante el ejercicio fiscal	Unidad de Medida del Numerador	15 - Acción Realizada
DENOMINADOR	Total de acciones contempladas para 2023 en el Eje estratégico IV del Modelo de Prevención, para la construcción de ciudadanía activa, durante el ejercicio fiscal	Unidad de Medida del Denominador	5 - Acción

METAS												
Linea Base		Año Meta	Meta Programada en el Año	Tipo de Meta	Comportamiento del Indicador hacia la Meta	Tipo de Método	Semafización					
Año:	2017						Verde		Amarillo		Rojo	
Valor:	1.000	2023	127.273	ACUMULATIVA	ASCENDENTE	PORCENTAJE	120.909	133.636	114.545	120.908	114.544	133.638

Variable	Calendario Programado												
	Enero	Febrero	Marzo	Abril	Mayo	Junio	Julio	Agosto	Septiembre	Octubre	Noviembre	Diciembre	Total
NUMERADOR	0.000	1.000	2.000	1.000	1.000	2.000	1.000	1.000	2.000	1.000	1.000	1.000	14.000
DENOMINADOR	1.000	1.000	1.000	1.000	1.000	1.000	1.000	1.000	1.000	1.000	1.000	1.000	11.000



Lic. Esteban Salvador Pérez

Jefe de Departamento de Diseño de Políticas de Prevención


Elaboró



Lic. Ligia Viridiana Chulim López
Analista Profesional
Revisó



Dra. Virginia Cabrera Ramírez
Titular del Centro Estatal de Prevención Social del Delito y Participación Ciudadana
Autorizó





INDICADORES

TRIMESTRE			
1	2	3	4

FECHA
07/07/2023

Variable	Calendario Modificado												
	Enero	Febrero	Marzo	Abril	Mayo	Junio	Julio	Agosto	Septiembre	Octubre	Noviembre	Diciembre	Total
NUMERADOR	0.000	1.000	2.000	1.000	1.000	2.000	1.000	1.000	2.000	1.000	1.000	1.000	14.000
DENOMINADOR	1.000	1.000	1.000	1.000	1.000	1.000	1.000	1.000	1.000	1.000	1.000	1.000	11.000

Variable	Calendario Ejecutado												
	Enero	Febrero	Marzo	Abril	Mayo	Junio	Julio	Agosto	Septiembre	Octubre	Noviembre	Diciembre	Total
NUMERADOR	0.000	1.000	2.000	2.000	0.000	2.000	0.000	0.000	0.000	0.000	0.000	0.000	7.000
DENOMINADOR	1.000	1.000	1.000	2.000	1.000	1.000	1.000	1.000	1.000	1.000	1.000	1.000	5.000

AVANCES PROGRAMÁTICOS								VARIACIÓN	
Trimestral			Acumulado					Trimestral	
Modificado	Ejecutado	Nivel de Cumplimiento	Modificado		Ejecutado		Nivel de Cumplimiento	Numerador	Denominador
abs	abs	%	abs	%	abs	%	%	%	%
133.333	133.333	100.000	140.000	110.000	140.000	110.000	100.000	0.000	0.000
Observaciones									

RESULTADOS		
Meta Anual Equivalente	Color del Semáforo	Observaciones
127.273	VERDE	

Lic. Esteban Salvador Pérez

Jefe de Departamento de Diseño de Políticas de Prevención

Elaboró

Lic. Ligia Viridiana Chulim López
Analista Profesional
Revisó

Dra. Virginia Cabrera Ramírez
Titular del Centro Estatal de Prevención Social del Delito y Participación Ciudadana
Autorizó



TRIMESTRE			
1	2	3	4

FECHA
07/07/2023

INSTITUCIÓN: 2112802302 - Secretariado Ejecutivo del Sistema Estatal de Seguridad Pública
PROGRAMA PRESUPUESTARIO: E003 - Prevención Social del Delito, Violencia, Delincuencia y Participación Ciudadana
UNIDAD RESPONSABLE: 8302-3301 - Centro Estatal de Prevención Social del Delito y Participación Ciudadana
ACTIVIDAD: F.P.C01.A05 - Implementación de charlas, cursos y foros para la ciudadanía del Estado de Quintana Roo, que prevengan el delito y la violencia, en atención a los factores de riesgo social

IDENTIFICACIÓN DEL INDICADOR	
Indicador	E003C01A05 - Porcentaje de charlas, cursos y foros impartidos para la ciudadanía del Estado de Quintana Roo, que prevengan el delito y la violencia, en atención a los factores de riesgo social

VARIABLES			
NUMERADOR	Número de charlas, cursos y foros realizados para la ciudadanía del Estado de Quintana Roo, que prevengan el delito y la violencia, en atención a atender los factores de riesgo social	Unidad de Medida del Numerador	33 - Actividad Realizada
DENOMINADOR	Total de charlas, cursos y foros programados para la ciudadanía del Estado de Quintana Roo, que prevengan el delito y la violencia, en atención a los factores de riesgo social	Unidad de Medida del Denominador	29 - Actividad

METAS												
Línea Base		Año Meta	Meta Programada en el Año	Tipo de Meta	Comportamiento del Indicador hacia la Meta	Tipo de Método	Semaforización					
Año:	2018						Verde	Amarillo		Rojo		
Valor:	30.000	2023	100.000	ACUMULATIVA PARCIAL (NUMERADOR)	ASCENDENTE	PORCENTAJE	95.000	105.000	90.000	94.999	89.999	105.001

Variable	Calendario Programado												
	Enero	Febrero	Marzo	Abril	Mayo	Junio	Julio	Agosto	Septiembre	Octubre	Noviembre	Diciembre	Total
NUMERADOR	2.000	4.000	4.000	4.000	4.000	4.000	2.000	2.000	4.000	4.000	4.000	2.000	40.000
DENOMINADOR	40.000	40.000	40.000	40.000	40.000	40.000	40.000	40.000	40.000	40.000	40.000	40.000	40.000



 Lic. Esteban Salvador Pérez

Jefe de Departamento de Diseño de Políticas de Prevención

Elaboró


 Lic. Ligia Viridiana Chulim López
 Analista Profesional
Revisó


 Dra. Virginia Cabrera Ramírez
 Titular del Centro Estatal de Prevención Social del Delito y Participación Ciudadana
Autorizó



INDICADORES

TRIMESTRE			
1	2	3	4

FECHA
07/07/2023

Variable	Calendario Modificado												
	Enero	Febrero	Marzo	Abril	Mayo	Junio	Julio	Agosto	Septiembre	Octubre	Noviembre	Diciembre	Total
NUMERADOR	2.000	4.000	4.000	4.000	4.000	4.000	2.000	2.000	4.000	4.000	4.000	2.000	40.000
DENOMINADOR	40.000	40.000	40.000	40.000	40.000	40.000	40.000	40.000	40.000	40.000	40.000	40.000	40.000

Variable	Calendario Ejecutado												
	Enero	Febrero	Marzo	Abril	Mayo	Junio	Julio	Agosto	Septiembre	Octubre	Noviembre	Diciembre	Total
NUMERADOR	2.000	4.000	4.000	4.000	4.000	4.000	0.000	0.000	0.000	0.000	0.000	0.000	22.000
DENOMINADOR	40.000	40.000	40.000	40.000	40.000	40.000	1.000	1.000	1.000	1.000	1.000	1.000	40.000

AVANCES PROGRAMÁTICOS									VARIACIÓN	
Trimestral			Acumulado						Trimestral	
Modificado	Ejecutado	Nivel de Cumplimiento	Modificado		Ejecutado		Nivel de Cumplimiento	Numerador	Denominador	
abs	abs	%	abs	%	abs	%	%	%	%	
30.000	30.000	100.000	55.000	55.000	55.000	55.000	100.000	0.000	0.000	
Observaciones									Sin comentarios.	

RESULTADOS		
Meta Anual Equivalente	Color del Semáforo	Observaciones
100.000	VERDE	Se superó la meta, sin embargo, al realizar la captura de acuerdo a las actividades en el informe, la semaforización cambia a color rojo.



Lic. Esteban Salvador Pérez

Jefe de Departamento de Diseño de Políticas de Prevención


Elaboró



Lic. Ligia Viridiana Chulim López
Analista Profesional
Revisó



Dra. Virginia Cabrera Ramírez
Titular del Centro Estatal de Prevención Social del Delito y Participación Ciudadana
Autorizó



TRIMESTRE			
1	2	3	4

FECHA
07/07/2023

INSTITUCIÓN: 2112802302 - Secretariado Ejecutivo del Sistema Estatal de Seguridad Pública
PROGRAMA PRESUPUESTARIO: E003 - Prevención Social del Delito, Violencia, Delincuencia y Participación Ciudadana
UNIDAD RESPONSABLE: 8302-3301 - Centro Estatal de Prevención Social del Delito y Participación Ciudadana
ACTIVIDAD: F.P.C01.A06 - Coordinación y ejecución de actividades integrales que detonen el desarrollo humano y recompongan el tejido social, al atender factores sociales, económicos y situacionales en lugares públicos que se encuentren en zonas de riesgo

IDENTIFICACIÓN DEL INDICADOR	
Indicador	E003C01A06 - Porcentaje de actividades realizadas que detonen el desarrollo humano y recompongan el tejido social, al atender factores sociales, económicos y situacionales en lugares públicos que se encuentren en zonas de riesgo.

VARIABLES			
NUMERADOR	Actividades realizadas que detonen el desarrollo humano y recompongan el tejido social, al atender factores sociales, económicos y situacionales en lugares públicos que se encuentren en zonas de riesgo en el año 2023	Unidad de Medida del Numerador	33 - Actividad Realizada
DENOMINADOR	Total de actividades programadas que detonen el desarrollo humano y recompongan el tejido social, al atender factores sociales, económicos y situacionales en lugares públicos que se encuentren en zonas de riesgo en el año 2023	Unidad de Medida del Denominador	29 - Actividad

METAS												
Linea Base		Año Meta	Meta Programada en el Año	Tipo de Meta	Comportamiento del Indicador hacia la Meta	Tipo de Método	Semafización					
Año:	2018						Verde	Amarillo		Rojo		
Valor:	5.000	2023	36.111	ACUMULATIVA PARCIAL (NUMERADOR)	ASCENDENTE	PORCENTAJE	34.306	37.917	32.500	34.305	32.500	37.917

Variable	Calendario Programado												
	Enero	Febrero	Marzo	Abril	Mayo	Junio	Julio	Agosto	Septiembre	Octubre	Noviembre	Diciembre	Total
NUMERADOR	0.000	1.000	1.000	1.000	1.000	1.000	2.000	2.000	2.000	1.000	1.000	0.000	13.000
DENOMINADOR	1.000	36.000	36.000	36.000	36.000	36.000	36.000	36.000	36.000	36.000	36.000	1.000	36.000


Lic. Esteban Salvador Pérez

Jefe de Departamento de Diseño de Políticas de Prevención

Elaboró


Lic. Ligia Viridiana Chulim López
Analista Profesional
Revisó


Dra. Virginia Cabrera Ramírez
Titular del Centro Estatal de Prevención Social del Delito y Participación Ciudadana
Autorizó





GOBIERNO DEL ESTADO DE QUINTANA ROO
 FORMATO EVALUATORIO PROGRAMÁTICO DEL SIPPRES FESIPPRES-01
 INDICADORES

TRIMESTRE			
1	2	3	4

FECHA
07/07/2023

Variable	Calendario Modificado												Total
	Enero	Febrero	Marzo	Abril	Mayo	Junio	Julio	Agosto	Septiembre	Octubre	Noviembre	Diciembre	
NUMERADOR	0.000	1.000	1.000	1.000	1.000	1.000	2.000	2.000	2.000	1.000	1.000	0.000	13.000
DENOMINADOR	1.000	36.000	36.000	36.000	36.000	36.000	36.000	36.000	36.000	36.000	36.000	1.000	36.000

Variable	Calendario Ejecutado												Total
	Enero	Febrero	Marzo	Abril	Mayo	Junio	Julio	Agosto	Septiembre	Octubre	Noviembre	Diciembre	
NUMERADOR	0.000	1.000	1.000	1.000	1.000	1.000	0.000	0.000	0.000	0.000	0.000	0.000	5.000
DENOMINADOR	1.000	36.000	36.000	36.000	36.000	36.000	1.000	1.000	1.000	1.000	1.000	1.000	36.000

AVANCES PROGRAMÁTICOS									VARIACION	
Trimestral			Acumulado						Trimestral	
Modificado	Ejecutado	Nivel de Cumplimiento	Modificado		Ejecutado		Nivel de Cumplimiento	Numerador	Denominador	
abs	abs	%	abs	%	abs	%	%	%	%	
8.333	8.333	100.000	13.889	38.462	13.889	38.462	100.000	0.000	0.000	
Observaciones										

RESULTADOS		
Meta Anual Equivalente	Color del Semáforo	Observaciones
36.111	VERDE	Se superó la meta de acuerdo al informe, sin embargo, al realizar la captura la semaforización cambia a color rojo.

Lic. Esteban Salvador Pérez

Jefe de Departamento de Diseño de Políticas de Prevención

Elaboró

Lic. Ligia Viridiana Chulim López

Analista Profesional

Revisó

Dra. Virginia Cabrera Ramírez

Titular del Centro Estatal de Prevención Social del Delito y Participación Ciudadana

Autorizó


TRIMESTRE			
1	2	3	4

FECHA
07/07/2023

INSTITUCIÓN: 2112802302 - Secretariado Ejecutivo del Sistema Estatal de Seguridad Pública
PROGRAMA PRESUPUESTARIO: E003 - Prevención Social del Delito, Violencia, Delincuencia y Participación Ciudadana
UNIDAD RESPONSABLE: 8302-3301 - Centro Estatal de Prevención Social del Delito y Participación Ciudadana
COMPONENTE: F.P.C01 - Plan Rector de Prevención del Desorden, Violencia y Delincuencia del Estado de Quintana Roo implementado.
POBLACIÓN OBJETIVO/ÁREA DE ENFOQUE: 11,270 hombres y mujeres que habitan en zonas con factores de riesgo social, económico y situacional

BENEFICIARIOS	
Tipo de Beneficiarios	17 - Persona
Tipo de Meta	ACUMULATIVA

Beneficiarios	Calendario de Beneficiarios (Programado)												
	Primer Trimestre			Segundo Trimestre			Tercer Trimestre			Cuarto Trimestre			Anual
	Enero	Febrero	Marzo	Abril	Mayo	Junio	Julio	Agosto	Septiembre	Octubre	Noviembre	Diciembre	Total
Hombres	0	0	55	65	75	85	0	85	1,500	1,500	1,500	0	4,865
Mujeres	0	0	55	65	75	85	0	85	1,500	1,500	1,500	0	4,865
Otros	0	0	0	0	0	0	0	0	0	0	0	0	0
Total por Mes	0	0	110	130	150	170	0	170	3,000	3,000	3,000	0	9,730



Lic. Esteban Salvador Pérez

Jefe de Departamento de Diseño de Políticas de Prevención

Elaboró



Lic. Ligia Viridiana Chulim López

Analista Profesional

Revisó



Dra. Virginia Cabrera Ramírez

Titular del Centro Estatal de Prevención Social del Delito y Participación Ciudadana

Autorizó



TRIMESTRE			
1	2	3	4

FECHA
07/07/2023

Beneficiarios	Calendario de Beneficiarios (Modificado)												
	Primer Trimestre			Segundo Trimestre			Tercer Trimestre			Cuarto Trimestre			Anual
	Enero	Febrero	Marzo	Abril	Mayo	Junio	Julio	Agosto	Septiembre	Octubre	Noviembre	Diciembre	Total
Hombres	363	125	130	310	355	450	410	450	1,500	1,500	1,500	75	7,168
Mujeres	562	130	140	325	345	470	425	450	1,500	1,500	1,500	75	7,422
Otros	0	0	0	0	0	0	0	0	0	0	0	0	0
Total por Mes	925	255	270	635	700	920	835	900	3,000	3,000	3,000	150	14,590

Beneficiarios	Calendario de Beneficiarios (Ejecutado)												
	Primer Trimestre			Segundo Trimestre			Tercer Trimestre			Cuarto Trimestre			Anual
	Enero	Febrero	Marzo	Abril	Mayo	Junio	Julio	Agosto	Septiembre	Octubre	Noviembre	Diciembre	Total
Hombres	363	684	692	461	412	306	0	0	0	0	0	0	2,918
Mujeres	592	776	758	570	461	366	0	0	0	0	0	0	3,523
Otros	0	0	0	0	0	0	0	0	0	0	0	0	0
Total por Mes	955	1,460	1,450	1,031	873	672	0	0	0	0	0	0	6,441

AVANCE BENEFICIARIOS							
Beneficiarios	Trimestral			Acumulado			Observaciones
	Programado	Ejecutado	Variación	Programado	Ejecutado	Variación	
Hombres	1,115	1,179	64	1,733	2,918	1,185	Se cumplió la meta, superando con 64 hombres el número de beneficiarios programados para el cierre del segundo trimestre.
Mujeres	1,140	1,397	257	1,972	3,523	1,551	Se cumplió la meta, superando con 257 mujeres el número de beneficiarias programadas para el cierre del segundo trimestre.
Otros	0	0	0	0	0	0	Sin comentarios.
Total	2,255	2,576	321	3,705	6,441	2,736	

Lic. Esteban Salvador Pérez

Jefe de Departamento de Diseño de Políticas de Prevención


Elaboró

Lic. Ligia Virgiana Chulim López
Analista Profesional

Revisó

Dra. Virginia Cabrera Ramírez
Titular del Centro Estatal de Prevención Social del Delito y Participación Ciudadana

Autorizó



TRIMESTRE			
1	2	3	4

FECHA
19/07/2023

INSTITUCIÓN: 2112802302 - Secretariado Ejecutivo del Sistema Estatal de Seguridad Pública
PROGRAMA PRESUPUESTARIO: M001 - Gestión y Apoyo Institucional
UNIDAD RESPONSABLE: 8302-3412 - Coordinación de Planeación, Administración y Archivo
COMPONENTE: F.P.C01 - Actividades de facilitación (apoyo) desarrolladas para el cumplimiento de metas de las áreas sustantivas

IDENTIFICACIÓN DEL INDICADOR	
Indicador	M001C01 - Porcentaje de cumplimiento programático de metas sustantivas de la institución

VARIABLES			
NUMERADOR	Total de indicadores de Componentes y Actividades en los Programas Presupuestarios sustantivos del SESESP que alcanzan metas satisfactorias (rango verde) de acuerdo con su semaforización	Unidad de Medida del Numerador	500 - Indicadores de Componentes y Actividades
DENOMINADOR	Total de indicadores de Componentes y Actividades en los Programas Presupuestarios sustantivos del SESESP	Unidad de Medida del Denominador	500 - Indicadores de Componentes y Actividades

METAS												
Linea Base		Año Meta	Meta Programada	Tipo de Meta	Comportamiento del Indicador hacia la Meta	Tipo de Método	Semaforización					
Año:	2019		en el Año				Verde		Amarillo		Rojo	
Valor:	91.000	2023	90.741	ACUMULATIVA	ASCENDENTE	PORCENTAJE	86.204	95.278	81.667	86.203	81.666	95.279

Variable	Calendario Programado												
	Enero	Febrero	Marzo	Abril	Mayo	Junio	Julio	Agosto	Septiembre	Octubre	Noviembre	Diciembre	Total
NUMERADOR	0.000	0.000	10.000	0.000	0.000	13.000	0.000	0.000	10.000	0.000	0.000	16.000	49.000
DENOMINADOR	1.000	1.000	11.000	1.000	1.000	14.000	1.000	1.000	11.000	1.000	1.000	18.000	54.000


 C.P. Ashanti Jocabel Rodríguez Sabido
 Jefa del Departamento de Recursos Financieros


 Lic. Edgar Mauricio Zapata Bojórquez
 Coordinador de Planeación, Administración y Archivo


 Mtro. José Ricardo Marín Requena
 Coordinador General del Secretariado Ejecutivo del Sistema Estatal de Seguridad Pública

Elaboró

Revisó

Autorizó

INDICADORES

TRIMESTRE			
1	2	3	4

FECHA
19/07/2023

Variable	Calendario Modificado												
	Enero	Febrero	Marzo	Abril	Mayo	Junio	Julio	Agosto	Septiembre	Octubre	Noviembre	Diciembre	Total
NUMERADOR	0.000	0.000	10.000	0.000	0.000	13.000	0.000	0.000	10.000	0.000	0.000	16.000	49.000
DENOMINADOR	1.000	1.000	11.000	1.000	1.000	14.000	1.000	1.000	11.000	1.000	1.000	18.000	54.000

Variable	Calendario Ejecutado												
	Enero	Febrero	Marzo	Abril	Mayo	Junio	Julio	Agosto	Septiembre	Octubre	Noviembre	Diciembre	Total
NUMERADOR	0.000	0.000	10.000	0.000	0.000	12.000	0.000	0.000	0.000	0.000	0.000	0.000	22.000
DENOMINADOR	1.000	1.000	11.000	1.000	1.000	14.000	1.000	1.000	1.000	1.000	1.000	1.000	25.000

AVANCES PROGRAMÁTICOS								VARIACIÓN	
Trimestral			Acumulado					Trimestral	
Modificado	Ejecutado	Nivel de Cumplimiento	Modificado		Ejecutado		Nivel de Cumplimiento	Numerador	Denominador
abs	abs	%	abs	%	abs	%	%	%	%
92.857	85.714	92.308	92.000	101.388	88.000	96.980	95.652	-7.692	0.000

Observaciones
De 14 indicadores de Componentes y Actividades en los Programas Presupuestarios sustantivos del SESESP para el segundo trimestre de 2023, en 12 de ellos se alcanzaron metas satisfactorias (rango verde) de acuerdo con su semaforización.


RESULTADOS		
Meta Anual Equivalente	Color del Semáforo	Observaciones
83.761	AMARILLO	De 14 indicadores de Componentes y Actividades en los Programas Presupuestarios sustantivos del SESESP para el segundo trimestre de 2023, en 12 de ellos se alcanzaron metas satisfactorias (rango verde) de acuerdo con su semaforización.


C.P. Ashanti Jocábed Rodríguez Sabido

Jefa del Departamento de Recursos Financieros


Lic. Edgar Mauricio Zapata Bojórquez

Coordinador de Planeación, Administración y Archivo


Mtro. José Ricardo Marín Requena
Coordinador General del Secretariado Ejecutivo del Sistema Estatal de Seguridad Pública

Elaboró

Revisó

Autorizó

TRIMESTRE			
1	2	3	4

FECHA
19/07/2023

INSTITUCIÓN: 2112802302 - Secretariado Ejecutivo del Sistema Estatal de Seguridad Pública
PROGRAMA PRESUPUESTARIO: M001 - Gestión y Apoyo Institucional
UNIDAD RESPONSABLE: 8302-3412 - Coordinación de Planeación, Administración y Archivo
ACTIVIDAD: F.P.CO1.A01 - Asistencia a las áreas sustantivas en funciones administrativas, jurídicas, de planeación, relaciones públicas u otras funciones de staff.

IDENTIFICACIÓN DEL INDICADOR	
Indicador	M001A01 - Porcentaje del Presupuesto Ejercido destinado a las áreas staff

VARIABLES			
NUMERADOR	Monto del Presupuesto Ejercido del SESESP destinado a áreas de apoyo (o staff)	Unidad de Medida del Numerador	850 - Presupuesto Ejercido
DENOMINADOR	Total de Presupuesto Ejercido del SESESP	Unidad de Medida del Denominador	850 - Presupuesto Ejercido

METAS												
Linea Base		Año Meta	Meta Programada	Tipo de Meta	Comportamiento del Indicador hacia la Meta	Tipo de Método	Semaforización					
Año:	2019	2023	en el Año				Verde	Amarillo	Rojo			
Valor:	21.870	2023	12.639	ACUMULATIVA	ASCENDENTE	PORCENTAJE	12.007	13.271	11.375	12.007	11.375	13.271

Variable	Calendario Programado												
	Enero	Febrero	Marzo	Abril	Mayo	Junio	Julio	Agosto	Septiembre	Octubre	Noviembre	Diciembre	Total
NUMERADOR	0.000	0.000	1,175,816.000	0.000	0.000	1,760,634.000	0.000	0.000	1,941,151.000	0.000	0.000	1,783,809.000	6,661,410.000
DENOMINADOR	1.000	1.000	13,176,522.350	1.000	1.000	13,176,522.350	1.000	1.000	13,176,522.350	1.000	1.000	13,176,522.350	52,706,089.400

Variable	Calendario Modificado												
	Enero	Febrero	Marzo	Abril	Mayo	Junio	Julio	Agosto	Septiembre	Octubre	Noviembre	Diciembre	Total
NUMERADOR	0.000	0.000	1,175,816.000	0.000	0.000	1,760,634.000	0.000	0.000	1,941,151.000	0.000	0.000	1,783,809.000	6,661,410.000

C.P. Ashanti Jacobed Rodriguez Sabido

Jefa del Departamento de Recursos Financieros

Lic. Edgar Mauricio Zapata Bojórquez

Coordinador de Planeación, Administración y Archivo

Mtro. José Ricardo Marín Requena

Coordinador General del Secretariado Ejecutivo del Sistema Estatal de Seguridad Pública

Elaboró

Revisó

Autorizó

TRIMESTRE			
1	2	3	4

FECHA
19/07/2023

Variable	Calendario Modificado												
	Enero	Febrero	Marzo	Abril	Mayo	Junio	Julio	Agosto	Septiembre	Octubre	Noviembre	Diciembre	Total
DENOMINADOR	1.000	1.000	13,176,522.350	1.000	1.000	13,176,522.350	1.000	1.000	13,176,522.350	1.000	1.000	13,176,522.350	52,706,089.400

Variable	Calendario Ejecutado												
	Enero	Febrero	Marzo	Abril	Mayo	Junio	Julio	Agosto	Septiembre	Octubre	Noviembre	Diciembre	Total
NUMERADOR	0.000	0.000	1,348,432.760	0.000	0.000	5,270,758.540	0.000	0.000	0.000	0.000	0.000	0.000	6,619,191.300
DENOMINADOR	1.000	1.000	13,176,522.350	1.000	1.000	13,176,522.300	1.000	1.000	1.000	1.000	1.000	1.000	26,353,044.650


AVANCES PROGRAMÁTICOS								VARIACIÓN	
Trimestral			Acumulado					Trimestral	
Modificado	Ejecutado	Nivel de Cumplimiento	Modificado		Ejecutado		Nivel de Cumplimiento	Numerador	Denominador
abs	abs	%	abs	%	abs	%	%	%	%
13.362	40.001	299.367	11.143	88.163	25.117	198.732	225.415	199.367	0.000

Observaciones
Los datos acumulados del ejercicio del presupuesto al cierre del segundo trimestre del ejercicio 2023 suman la cantidad de \$ 45,850,578.47, la parte de ese ejercicio que correspondió a las áreas Staff es por un importe al cierre del segundo trimestre 2023 de \$5,270,758.54 lo que representa un 11.49 % del total ejercido a la fecha de corte.


RESULTADOS		
Meta Anual Equivalente	Color del Semáforo	Observaciones
37.836	ROJO	Los datos acumulados del ejercicio del presupuesto al cierre del segundo trimestre del ejercicio 2023 suman la cantidad de \$ 45,850,578.47, la parte de ese ejercicio que correspondió a las áreas Staff es por un importe al cierre del segundo trimestre 2023 de \$5,270,758.54 lo que representa un 11.49 % del total ejercido a la fecha de corte.


C.P. Ashanti Jocabel Rodríguez Sabido

Jefa del Departamento de Recursos Financieros


Lic. Edgar Mauricio Zapata Bojórquez

Coordinador de Planeación, Administración y Archivo


Mtro. José Ricardo Marín Requena

Coordinador General del Secretariado Ejecutivo del Sistema Estatal de Seguridad Pública

Elaboró

Revisó

Autorizó

TRIMESTRE			
1	2	3	4

FECHA
07/07/2023

INSTITUCIÓN: 2112802302 - Secretariado Ejecutivo del Sistema Estatal de Seguridad Pública
PROGRAMA PRESUPUESTARIO: P001 - Coordinación, Articulación y Vinculación con el Sistema Estatal de Seguridad Pública
UNIDAD RESPONSABLE: 8302-3413 - Coordinación de Fondos Federales y Estatales
COMPONENTE: F.P.C01 - Fondo de Aportaciones para la Seguridad Pública para instancias de Seguridad Pública y Procuración de Justicia del Sistema Estatal de Seguridad Pública ejercido.

IDENTIFICACIÓN DEL INDICADOR	
Indicador	P001C01 - Porcentaje de actividades coordinados entre las instituciones integrantes del Sistema Estatal de Seguridad Pública, para la aplicación y reporte de resultados de los Recursos del Fondo de Aportaciones para la Seguridad Pública de los Estados y el Distrito Federal (FASP) 2023.

VARIABLES			
NUMERADOR	Total de actividades realizadas por la Coordinación de Fondos Federales y Estatales	Unidad de Medida del Numerador	33 - Actividad Realizada
DENOMINADOR	Total de actividades a realizar por la Coordinación de Fondos Federales y Estatales	Unidad de Medida del Denominador	29 - Actividad

METAS												
Línea Base		Año Meta	Meta Programada en el Año	Tipo de Meta	Comportamiento del Indicador hacia la Meta	Tipo de Método	SemafORIZACIÓN					
Año:	2022						Verde		Amarillo		Rojo	
Valor:	0.000	2023	100.000	ACUMULATIVA PARCIAL (NUMERADOR)	ASCENDENTE	PORCENTAJE	95.000	105.000	90.000	94.999	89.999	105.001

Variable	Calendario Programado												
	Enero	Febrero	Marzo	Abril	Mayo	Junio	Julio	Agosto	Septiembre	Octubre	Noviembre	Diciembre	Total
NUMERADOR	0.000	0.000	0.000	0.000	0.000	45.000	0.000	0.000	0.000	0.000	0.000	41.000	86.000
DENOMINADOR	1.000	1.000	1.000	1.000	1.000	86.000	1.000	1.000	1.000	1.000	1.000	86.000	86.000


Sandra R. Sepúlveda
Analista Profesional


Lic. Miguel Ángel López Alba
Coordinador de Fondos Federales y Estatales


Lic. Miguel Ángel López Alba
Coordinador de Fondos Federales y Estatales

Elaboró

Revisó

Autorizó

INDICADORES

TRIMESTRE			
1	2	3	4

FECHA
07/07/2023

Variable	Calendario Modificado												
	Enero	Febrero	Marzo	Abril	Mayo	Junio	Julio	Agosto	Septiembre	Octubre	Noviembre	Diciembre	Total
NUMERADOR	0.000	0.000	0.000	0.000	0.000	45.000	0.000	0.000	0.000	0.000	0.000	41.000	86.000
DENOMINADOR	1.000	1.000	1.000	1.000	1.000	86.000	1.000	1.000	1.000	1.000	1.000	86.000	86.000

Variable	Calendario Ejecutado												
	Enero	Febrero	Marzo	Abril	Mayo	Junio	Julio	Agosto	Septiembre	Octubre	Noviembre	Diciembre	Total
NUMERADOR	0.000	0.000	0.000	0.000	0.000	37.000	0.000	0.000	0.000	0.000	0.000	0.000	37.000
DENOMINADOR	1.000	1.000	1.000	1.000	1.000	86.000	1.000	1.000	1.000	1.000	1.000	1.000	86.000

AVANCES PROGRAMÁTICOS									VARIACIÓN	
Trimestral			Acumulado						Trimestral	
Modificado	Ejecutado	Nivel de Cumplimiento	Modificado		Ejecutado		Nivel de Cumplimiento	Numerador	Denominador	
abs	abs	%	abs	%	abs	%	%	%	%	
52.326	43.023	82.222	52.326	52.326	43.023	43.023	82.222	-17.778	0.000	
Observaciones										
De acuerdo a la temporalidad del reporte, están pendiente los que corresponden al mes de junio de acuerdo a los criterios del Fondo.										

RESULTADOS		
Meta Anual Equivalente	Color del Semáforo	Observaciones
82.222	ROJO	De acuerdo al corte de información, los procesos relativos al mes de junio, son emitidos en el mes de julio, por lo que, dichos reportes están en proceso de elaboración. Así mismo, el reporte es provisional dado que no se ha recibido el Programa Anual de Trabajo para este 2023.


Sandra El Sa
Analista Profesional


Lic. Miguel Ángel López Alba
Coordinador de Fondos Federales y Estatales


Lic. Miguel Ángel López Alba
Coordinador de Fondos Federales y Estatales

Elaboró

Revisó

Autorizó

INDICADORES

TRIMESTRE			
1	2	3	4

FECHA
07/07/2023

INSTITUCIÓN: 2112802302 - Secretariado Ejecutivo del Sistema Estatal de Seguridad Pública
PROGRAMA PRESUPUESTARIO: P001 - Coordinación, Articulación y Vinculación con el Sistema Estatal de Seguridad Pública
UNIDAD RESPONSABLE: 8302-3413 - Coordinación de Fondos Federales y Estatales
ACTIVIDAD: F.P.C01.A01 - Análisis y promoción de instrumentos jurídicos a fin de que las instituciones integrantes del Sistema Estatal de Seguridad Pública se conduzcan con transparencia y eficacia.

IDENTIFICACIÓN DEL INDICADOR	
Indicador	P001C01A01 - Porcentaje de instrumentos jurídicos validados.

VARIABLES			
NUMERADOR	Total de instrumentos jurídicos atendidos	Unidad de Medida del Numerador	538 - Instrumento jurídico
DENOMINADOR	Total de instrumentos jurídicos turnados	Unidad de Medida del Denominador	538 - Instrumento jurídico

METAS												
Línea Base		Año Meta	Meta Programada	Tipo de	Comportamiento del	Tipo de	Semaforización					
Año:	2017		en el Año	Meta	Indicador hacia la Meta	Método	Verde	Amarillo	Rojo			
Valor:	0.000	2023	102.564	ACUMULATIVA	ASCENDENTE	PORCENTAJE	97.436	107.692	92.308	97.435	92.307	107.693

Variable	Calendario Programado												
	Enero	Febrero	Marzo	Abril	Mayo	Junio	Julio	Agosto	Septiembre	Octubre	Noviembre	Diciembre	Total
NUMERADOR	0.000	0.000	0.000	0.000	0.000	100.000	0.000	0.000	0.000	0.000	0.000	100.000	200.000
DENOMINADOR	1.000	1.000	1.000	1.000	1.000	100.000	1.000	1.000	1.000	1.000	1.000	95.000	195.000

Variable	Calendario Modificado												
	Enero	Febrero	Marzo	Abril	Mayo	Junio	Julio	Agosto	Septiembre	Octubre	Noviembre	Diciembre	Total
NUMERADOR	0.000	0.000	0.000	0.000	0.000	100.000	0.000	0.000	0.000	0.000	0.000	100.000	200.000


 Sanja El Sej
 Analista Profesional


 Lic. Miguel Ángel López Alba
 Coordinador de Fondos Federales y Estatales


 Lic. Miguel Ángel López Alba
 Coordinador de Fondos Federales y Estatales

Elaboró

Revisó

Autorizó

INDICADORES

TRIMESTRE			
1	2	3	4

FECHA
07/07/2023

Variable	Calendario Modificado												
	Enero	Febrero	Marzo	Abril	Mayo	Junio	Julio	Agosto	Septiembre	Octubre	Noviembre	Diciembre	Total
DENOMINADOR	1.000	1.000	1.000	1.000	1.000	100.000	1.000	1.000	1.000	1.000	1.000	95.000	195.000

Variable	Calendario Ejecutado												
	Enero	Febrero	Marzo	Abril	Mayo	Junio	Julio	Agosto	Septiembre	Octubre	Noviembre	Diciembre	Total
NUMERADOR	0.000	0.000	0.000	0.000	0.000	100.000	0.000	0.000	0.000	0.000	0.000	0.000	100.000
DENOMINADOR	1.000	1.000	1.000	1.000	1.000	100.000	1.000	1.000	1.000	1.000	1.000	1.000	100.000

AVANCES PROGRAMÁTICOS								VARIACIÓN	
Trimestral			Acumulado					Trimestral	
Modificado	Ejecutado	Nivel de Cumplimiento	Modificado		Ejecutado		Nivel de Cumplimiento	Numerador	Denominador
abs	abs	%	abs	%	abs	%	%	%	%
100.000	100.000	100.000	100.000	97.500	100.000	97.500	100.000	0.000	0.000
								Observaciones	
								Sin variación	

RESULTADOS		
Meta Anual Equivalente	Color del Semáforo	Observaciones
102.564	VERDE	A la fecha se han recibido, validado y entregado 183 documentos (contratos) para el seguimiento de los Recursos con transparencia y eficacia, lo que, representa un 100% de cumplimiento.


Sarah Ek Sel
Analista Profesional


Lic. Miguel Ángel López Alba
Coordinador de Fondos Federales y Estatales


Lic. Miguel Ángel López Alba
Coordinador de Fondos Federales y Estatales

Elaboró

Revisó

Autorizó

TRIMESTRE			
1	2	3	4

FECHA
07/07/2023

INSTITUCIÓN: 2112802302 - Secretariado Ejecutivo del Sistema Estatal de Seguridad Pública
PROGRAMA PRESUPUESTARIO: P001 - Coordinación, Articulación y Vinculación con el Sistema Estatal de Seguridad Pública
UNIDAD RESPONSABLE: 8302-3413 - Coordinación de Fondos Federales y Estatales
ACTIVIDAD: F.P.C01.A02 - Coordinación entre las instituciones integrantes del Sistema Estatal de Seguridad Pública fortalecida.

IDENTIFICACIÓN DEL INDICADOR	
Indicador	P001C01A02 - Porcentaje de acuerdos ejecutados en el año

VARIABLES			
NUMERADOR	Total de acuerdos ejecutados	Unidad de Medida del Numerador	41 - Acuerdo
DENOMINADOR	Total de acuerdos tomados	Unidad de Medida del Denominador	41 - Acuerdo

METAS												
Línea Base		Año Meta	Meta Programada	Tipo de Meta	Comportamiento del Indicador hacia la Meta	Tipo de Método	Semaforización					
Año:	2017		en el Año				Verde		Amarillo		Rojo	
Valor:	0.000	2023	109.091	ACUMULATIVA	ASCENDENTE	PORCENTAJE	103.636	114.545	98.182	103.635	98.181	114.547

Variable	Calendario Programado												
	Enero	Febrero	Marzo	Abril	Mayo	Junio	Julio	Agosto	Septiembre	Octubre	Noviembre	Diciembre	Total
NUMERADOR	0.000	0.000	6.000	0.000	0.000	6.000	0.000	0.000	6.000	0.000	0.000	6.000	24.000
DENOMINADOR	1.000	1.000	5.000	1.000	1.000	5.000	1.000	1.000	6.000	1.000	1.000	6.000	22.000

Variable	Calendario Modificado												
	Enero	Febrero	Marzo	Abril	Mayo	Junio	Julio	Agosto	Septiembre	Octubre	Noviembre	Diciembre	Total
NUMERADOR	0.000	0.000	6.000	0.000	0.000	6.000	0.000	0.000	6.000	0.000	0.000	6.000	24.000


Sandra Ek Sel
Analista Profesional


Lic. Miguel Ángel López Alba
Coordinador de Fondos Federales y Estatales


Lic. Miguel Ángel López Alba
Coordinador de Fondos Federales y Estatales

Elaboró

Revisó

Autorizó

INDICADORES

TRIMESTRE			
1	2	3	4

FECHA
07/07/2023

Variable	Calendario Modificado												
	Enero	Febrero	Marzo	Abril	Mayo	Junio	Julio	Agosto	Septiembre	Octubre	Noviembre	Diciembre	Total
DENOMINADOR	1.000	1.000	5.000	1.000	1.000	5.000	1.000	1.000	6.000	1.000	1.000	6.000	22.000

Variable	Calendario Ejecutado												
	Enero	Febrero	Marzo	Abril	Mayo	Junio	Julio	Agosto	Septiembre	Octubre	Noviembre	Diciembre	Total
NUMERADOR	0.000	0.000	5.000	0.000	0.000	0.000	0.000	0.000	0.000	0.000	0.000	0.000	5.000
DENOMINADOR	1.000	1.000	5.000	1.000	1.000	5.000	1.000	1.000	1.000	1.000	1.000	1.000	5.000

AVANCES PROGRAMÁTICOS								VARIACIÓN	
Trimestral			Acumulado					Trimestral	
Modificado	Ejecutado	Nivel de Cumplimiento	Modificado		Ejecutado		Nivel de Cumplimiento	Numerador	Denominador
abs	abs	%	abs	%	abs	%	%	%	%
120.000	0.000	0.000	120.000	110.000	100.000	91.667	83.333	-100.000	-100.000
Observaciones									
La Ley de Seguridad Ciudadana produce variaciones al Consejo Estatal									

RESULTADOS		
Meta Anual Equivalente	Color del Semáforo	Observaciones
0.000	ROJO	En virtud a la promulgación del decreto número 057 por el que se expide la Ley de Seguridad Ciudadana del Estado de Quintana Roo, con publicación al 20 de abril de 2023 en el periodico oficial del estado. El Secretariado Ejecutivo del Sistema Estatal de Seguridad Pública en coordinación con la Secretaría de Gobierno, se encuentran definiendo las acciones pertinentes para que las Sesiones del Consejo Estatal de Seguridad Pública del Estado de Quintana Roo sean llevadas a cabo con oportunidad y debido apego a derecho. Por lo que, en el periodo de abril a junio del presente año no se llevó a cabo sesión alguna.


Sandra R. Sel
Analista Profesional


Lic. Miguel Ángel López Alba
Coordinador de Fondos Federales y Estatales


Lic. Miguel Ángel López Alba
Coordinador de Fondos Federales y Estatales

Elaboró

Revisó

Autorizó

TRIMESTRE			
1	2	3	4

FECHA
04/07/2023

INSTITUCIÓN: 2112802302 - Secretariado Ejecutivo del Sistema Estatal de Seguridad Pública
PROGRAMA PRESUPUESTARIO: P001 - Coordinación, Articulación y Vinculación con el Sistema Estatal de Seguridad Pública
UNIDAD RESPONSABLE: 8302-3305 - Centro Estatal de Información
ACTIVIDAD: F.P.C02.A01 - Interconexión de las fuentes de información definidas por la Secretaría de Seguridad y Protección Ciudadana y el Secretariado Ejecutivo del Sistema Nacional de Seguridad Pública.

IDENTIFICACIÓN DEL INDICADOR	
Indicador	C02A01 - Porcentaje de fuentes de información interconectadas para el intercambio de datos.

VARIABLES			
NUMERADOR	Total de fuentes de información interconectadas	Unidad de Medida del Numerador	531 - Institución Pública
DENOMINADOR	Total de fuentes de información definidas por la Secretaría de Seguridad y Protección Ciudadana y el Secretariado Ejecutivo del Sistema Nacional de Seguridad Pública)	Unidad de Medida del Denominador	531 - Institución Pública

METAS												
Linea Base		Año Meta	Meta Programada	Tipo de Meta	Comportamiento del Indicador hacia la Meta	Tipo de Método	Semaforización					
Año:	2017		en el Año				Verde	Amarillo		Rojo		
Valor:	0.000	2023	111.111	ACUMULATIVA	ASCENDENTE	PORCENTAJE	105.556	116.667	100.000	105.554	99.999	116.668


Variable	Calendario Programado												
	Enero	Febrero	Marzo	Abril	Mayo	Junio	Julio	Agosto	Septiembre	Octubre	Noviembre	Diciembre	Total
NUMERADOR	0.000	2.000	0.000	0.000	2.000	0.000	2.000	0.000	2.000	0.000	0.000	2.000	10.000
DENOMINADOR	1.000	2.000	1.000	1.000	2.000	1.000	2.000	1.000	2.000	1.000	1.000	1.000	9.000


 Adriana Isabel Márquez Pérez
 Analista P.O.


 Bruno Miranda Elizarraraz
 Titular del Centro Estatal de información
 Revisó


 Bruno Miranda Elizarraraz
 Titular del Centro Estatal de información
 Autorizó

Elaboró



INDICADORES

TRIMESTRE			
1	2	3	4

FECHA
04/07/2023

Variable	Calendario Modificado												
	Enero	Febrero	Marzo	Abril	Mayo	Junio	Julio	Agosto	Septiembre	Octubre	Noviembre	Diciembre	Total
NUMERADOR	0.000	2.000	0.000	0.000	2.000	0.000	2.000	0.000	2.000	0.000	0.000	2.000	10.000
DENOMINADOR	1.000	2.000	1.000	1.000	2.000	1.000	2.000	1.000	2.000	1.000	1.000	1.000	9.000

Variable	Calendario Ejecutado												
	Enero	Febrero	Marzo	Abril	Mayo	Junio	Julio	Agosto	Septiembre	Octubre	Noviembre	Diciembre	Total
NUMERADOR	1.000	2.000	1.000	1.000	1.000	1.000	0.000	0.000	0.000	0.000	0.000	0.000	7.000
DENOMINADOR	1.000	2.000	1.000	1.000	1.000	1.000	1.000	1.000	1.000	1.000	1.000	1.000	7.000

AVANCES PROGRAMÁTICOS									VARIACIÓN	
Trimestral			Acumulado						Trimestral	
Modificado	Ejecutado	Nivel de Cumplimiento	Modificado		Ejecutado		Nivel de Cumplimiento	Numerador	Denominador	
abs	abs	%	abs	%	abs	%	%	%	%	
100.000	100.000	100.000	100.000	90.000	100.000	90.000	100.000	50.000	50.000	
Observaciones									Sin observaciones	

RESULTADOS		
Meta Anual Equivalente	Color del Semáforo	Observaciones
111.111	VERDE	Interconexión con los 11 municipios del estado sobre las fuentes de información del IPH y RND


 Adriana Isabel Márquez Pérez
 Analista P.O.



 Bruno Miranda Elizarraraz
 Titular del Centro Estatal de información


 Bruno Miranda Elizarraraz
 Titular del Centro Estatal de información

Elaboró

Revisó

Autorizó



INDICADORES

TRIMESTRE			
1	2	3	4

FECHA
04/07/2023

INSTITUCIÓN: 2112802302 - Secretariado Ejecutivo del Sistema Estatal de Seguridad Pública
PROGRAMA PRESUPUESTARIO: P001 - Coordinación, Articulación y Vinculación con el Sistema Estatal de Seguridad Pública
UNIDAD RESPONSABLE: 8302-3305 - Centro Estatal de Información
ACTIVIDAD: F.P.C02.A02 - Implementación del uso y análisis de datos geográficos y de Seguridad Pública en los 11 municipios a fin de generar un formato de intercambio de información estratégica para las instituciones del Sistema Estatal de Seguridad Pública.

IDENTIFICACIÓN DEL INDICADOR	
Indicador	C02A02 - Porcentaje de municipios que utilizan el geoportal para el análisis y planeación operativa.

VARIABLES			
NUMERADOR	Total de municipios que utilizan el Geoportal	Unidad de Medida del Numerador	531 - Institución Pública
DENOMINADOR	Total de municipios del Estado	Unidad de Medida del Denominador	531 - Institución Pública

METAS											
Linea Base	Año Meta	Meta Programada en el Año	Tipo de Meta	Comportamiento del Indicador hacia la Meta	Tipo de Método	Semaforización					
						Verde	Amarillo		Rojo		
Año: 2017											
Valor: 0.000	2023	90.909	ACUMULATIVA	ASCENDENTE	PORCENTAJE	86.364	95.455	81.818	86.363	81.817	95.455

Variable	Calendario Programado												
	Enero	Febrero	Marzo	Abril	Mayo	Junio	Julio	Agosto	Septiembre	Octubre	Noviembre	Diciembre	Total
NUMERADOR	0.000	1.000	1.000	1.000	2.000	1.000	1.000	0.000	1.000	2.000	0.000	0.000	10.000
DENOMINADOR	1.000	1.000	2.000	1.000	2.000	1.000	1.000	1.000	1.000	2.000	1.000	1.000	11.000


Adriana Isabel Marquez Pérez
Analista P.O.


Bruno Miranda Elizarraraz
Titular del Centro Estatal de información


Bruno Miranda Elizarraraz
Titular del Centro Estatal de información

Elaboró

Revisó

Autorizó

INDICADORES

TRIMESTRE			
1	2	3	4

FECHA
04/07/2023

Variable	Calendario Modificado												
	Enero	Febrero	Marzo	Abril	Mayo	Junio	Julio	Agosto	Septiembre	Octubre	Noviembre	Diciembre	Total
NUMERADOR	0.000	1.000	1.000	1.000	2.000	1.000	1.000	0.000	1.000	2.000	0.000	0.000	10.000
DENOMINADOR	1.000	1.000	2.000	1.000	2.000	1.000	1.000	1.000	1.000	2.000	1.000	1.000	11.000

Variable	Calendario Ejecutado												
	Enero	Febrero	Marzo	Abril	Mayo	Junio	Julio	Agosto	Septiembre	Octubre	Noviembre	Diciembre	Total
NUMERADOR	1.000	1.000	2.000	1.000	1.000	1.000	0.000	0.000	0.000	0.000	0.000	0.000	7.000
DENOMINADOR	1.000	1.000	2.000	1.000	1.000	1.000	1.000	1.000	1.000	1.000	1.000	1.000	7.000

AVANCES PROGRAMÁTICOS									VARIACIÓN	
Trimestral			Acumulado						Trimestral	
Modificado	Ejecutado	Nivel de Cumplimiento	Modificado		Ejecutado		Nivel de Cumplimiento	Numerador	Denominador	
abs	abs	%	abs	%	abs	%	%	%	%	
100.000	100.000	100.000	85.714	94.286	100.000	110.000	116.667	-25.000	-25.000	
Observaciones									Sin observaciones	

RESULTADOS		
Meta Anual Equivalente	Color del Semáforo	Observaciones
90.909	VERDE	solicitud para la incorporación de gráficos que representen datos estadísticos en el Geoportal Municipal de Seguridad Pública.



Adriana Isabel Márquez Pérez

Analista P.O.

Elaboró



Bruno Miranda Elizarraraz

Titular del Centro Estatal de Información

Revisó



Bruno Miranda Elizarraraz

Titular del Centro Estatal de Información

Autorizó

INDICADORES

TRIMESTRE			
1	2	3	4

F
06

INSTITUCIÓN: 2112802302 - Secretariado Ejecutivo del Sistema Estatal de Seguridad Pública
PROGRAMA PRESUPUESTARIO: P001 - Coordinación, Articulación y Vinculación con el Sistema Estatal de Seguridad Pública
UNIDAD RESPONSABLE: 8302-3303 - Coordinación General de Información, Análisis y Prospectiva
ACTIVIDAD: F.P.C02.A03 - Generación de productos para la toma de decisiones para mitigar, neutralizar y/o prevenir hechos que vulneren la gobernabilidad, paz social, estado de derecho y seguridad del estado de Quir

IDENTIFICACIÓN DEL INDICADOR

Indicador	P001C02A03 - Porcentaje de productos generados, conforme a los programados, para la toma de decisiones para mitigar, neutralizar y/o prevenir hechos que vulneren la gobernabilidad, paz social, estado de derecho y seguridad del estado de Quintana Roo.
------------------	--

VARIABLES

NUMERADOR	Productos realizados con el fin de que se tomen acciones, para mitigar, neutralizar y/o prevenir hechos que vulneren la gobernabilidad, paz social, estado de derecho y seguridad del estado de Quintana Roo	Unidad de Medida del Numerador	324 - Documento
DENOMINADOR	Total de productos que se deberán elaborar para la ejecución de acciones, para mitigar, neutralizar y/o prevenir hechos que vulneren la gobernabilidad, paz social, estado de derecho y seguridad del estado de Quintana Roo	Unidad de Medida del Denominador	324 - Documento

METAS

Linea Base	Año Meta	Meta Programada en el Año	Tipo de Meta	Comportamiento del Indicador hacia la Meta	Tipo de Método	SemafORIZACIÓN				
						Verde	Amarillo	Rojo		
Año: 2017	2023	103.922	ACUMULATIVA	ASCENDENTE	PORCENTAJE	98.725	109.118	93.529	98.724	93.528
Valor:	0.000									

Variable	Calendario Programado											
	Enero	Febrero	Marzo	Abril	Mayo	Junio	Julio	Agosto	Septiembre	Octubre	Noviembre	Diciembre
NUMERADOR	5.000	4.000	4.000	5.000	4.000	4.000	5.000	4.000	4.000	5.000	4.000	5.000
DENOMINADOR	4.000	4.000	4.000	5.000	4.000	4.000	5.000	4.000	4.000	5.000	4.000	4.000

Yanely Torres García
Analista Técnico

Ing. Juan Bernardo May Meléndez
Coordinador de Análisis

Mtro. Didier Felipe Vázquez
Encargado General de la Coordinación de Información, Análisis

Elaboró

Revisó

GOBIERNO DEL ESTADO DE QUINTANA ROO
FORMATO EVALUATORIO PROGRAMÁTICO DEL SIPPRES FESIPPRES-01

INDICADORES

TRIMESTRE			
1	2	3	4

F
06.

Variable	Calendario Modificado											
	Enero	Febrero	Marzo	Abril	Mayo	Junio	Julio	Agosto	Septiembre	Octubre	Noviembre	Diciembre
NUMERADOR	5.000	4.000	4.000	5.000	4.000	4.000	5.000	4.000	4.000	5.000	4.000	5.000
DENOMINADOR	4.000	4.000	4.000	5.000	4.000	4.000	5.000	4.000	4.000	5.000	4.000	4.000

Variable	Calendario Ejecutado											
	Enero	Febrero	Marzo	Abril	Mayo	Junio	Julio	Agosto	Septiembre	Octubre	Noviembre	Diciembre
NUMERADOR	5.000	4.000	4.000	5.000	4.000	4.000	0.000	0.000	0.000	0.000	0.000	0.000
DENOMINADOR	4.000	4.000	4.000	5.000	4.000	4.000	1.000	1.000	1.000	1.000	1.000	1.000

AVANCES PROGRAMÁTICOS								VARIACIÓN	
Trimestral			Acumulado					Trimestral	
Modificado	Ejecutado	Nivel de Cumplimiento	Modificado		Ejecutado		Nivel de Cumplimiento	Numerador	Denominador
abs	abs	%	abs	%	abs	%	%	%	
100.000	100.000	100.000	104.000	100.075	104.000	100.075	100.000	0.000	
Observaciones									

RESULTADOS		
Meta Anual Equivalente	Color del Semáforo	Observaciones
103.922	VERDE	SE ELABORARON 13 PRODUCTOS PARA EL SEGUNDO TRIMESTRE DEL AÑO 2023

Ing. Juan Bernardo May Meléndez

Coordinador de Análisis

Revisó

Mtro. Didier Felipe Vázquez

Encargado General de la Coordinación de Información, Análisis

Yanelly Torres García
Analista Técnico

Elaboró

