



**INFORMACIÓN PÚBLICA**

Estado o Federación: Quintana Roo  
Institución: SECRETARIADO EJECUTIVO DEL SISTEMA ESTATAL DE SEGURIDAD PÚBLICA DEL ESTADO DE QUINTANA ROO  
Ejercicio: 2023

**INDICADORES DE RESULTADOS**

Institución: SECRETARIADO EJECUTIVO DEL SISTEMA ESTATAL DE SEGURIDAD PÚBLICA DEL ESTADO DE QUINTANA ROO  
Ley: Ley de Transparencia y Acceso a la Información Pública para el Estado de Quintana Roo  
Artículo: 91  
Fracción: VI

Selecciona el periodo que quieres consultar

Periodo de actualización:  1er trimestre  2do trimestre  3er trimestre  4to trimestre  Seleccionar todos

Año en curso y seis anteriores

Utiliza los filtros de búsqueda para acotar tu consulta

**CONSULTAR**

Filtros de búsqueda
















Se encontraron **23** resultados, da clic en **i** para ver el detalle.

**DESCARGAR**

**DENUNCIAR**

Ver todos los campos

Ejercicio	Fecha de inicio del peri...	Fecha de término del p...	Nombre del programa ...	Nombre(s) del(os) indic...	Definición del indicador	Metas programadas	Avance de metas
<b>i</b> 2023	01/04/2023	30/06/2023	E003 - Prevención Social del...	PED9I1 - Percepción de la S...	Mide la percepción de la s...	59	0
<b>i</b> 2023	01/04/2023	30/06/2023	E003 - Prevención Social del...	25O3IO1 - Porcentaje de ac...	Acciones implementadas ...	70	100
<b>i</b> 2023	01/04/2023	30/06/2023	E003 - Prevención Social del...	E003C01 - Porcentaje de loc...	Mide el porcentaje de loca...	9	100
<b>i</b> 2023	01/04/2023	30/06/2023	E003 - Prevención Social del...	E003C01A01 - Porcentaje de...	Mide el porcentaje de estr...	10	100
<b>i</b> 2023	01/04/2023	30/06/2023	E003 - Prevención Social del...	E003C01A02 - Porcentaje de...	Mide el porcentaje de fact...	6	100
<b>i</b> 2023	01/04/2023	30/06/2023	E003 - Prevención Social del...	E003C01A03 - Porcentaje de...	Mide el porcentaje de fact...	24	100
<b>i</b> 2023	01/04/2023	30/06/2023	E003 - Prevención Social del...	E003C01A04 - Porcentaje de...	Porcentaje de estrategias ...	14	100
<b>i</b> 2023	01/04/2023	30/06/2023	E003 - Prevención Social del...	E003C01A05 - Porcentaje de...	Mide el porcentaje de cha...	40	100

Ejercicio	Fecha de inicio del peri...	Fecha de término del p...	Nombre del programa ...	Nombre(s) del(os) indic...	Definición del indicador	Metas programadas	Avance de metas
	2023	01/04/2023	30/06/2023	E003 - Prevención Social del...	E003C01A06 - Porcentaje de... Mide el porcentaje de acti...	13	100
	2023	01/04/2023	30/06/2023	M001 - Gestión y Apoyo Inst...	PED19I1 - Índice General de... La Secretaría de Hacienda...	14	0
	2023	01/04/2023	30/06/2023	M001 - Gestión y Apoyo Inst...	09O11O2 - Porcentaje de cu... Corresponde a la proporci...	94.99	0
	2023	01/04/2023	30/06/2023	M001 - Gestión y Apoyo Inst...	M001C01 - Porcentaje de cu... Corresponde a la proporci...	90.7	92
	2023	01/04/2023	30/06/2023	M001 - Gestión y Apoyo Inst...	M001A01 - Porcentaje del P... Corresponde a la proporci...	12.639	299
	2023	01/04/2023	30/06/2023	P001 - Coordinación, Articul...	PED9I2 - Tasa de Incidencia ... La incidencia delictiva se r...	33,458	0
	2023	01/04/2023	30/06/2023	P001 - Coordinación, Articul...	25O11O1 - Porcentaje de Pr... Mide la eficiencia de la apl...	100	0
	2023	01/04/2023	30/06/2023	P001 - Coordinación, Articul...	P001C01 - Porcentaje de act... Mide el porcentaje de ava...	100	82
	2023	01/04/2023	30/06/2023	P001 - Coordinación, Articul...	P001C01A01 - Porcentaje d... Mide el porcentaje de inst...	102	100
	2023	01/04/2023	30/06/2023	P001 - Coordinación, Articul...	P001C01A02 - Porcentaje d... Mide el porcentaje de acu...	109	0
	2023	01/04/2023	30/06/2023	P001 - Coordinación, Articul...	P001C01A03 - Porcentaje d... Mide el porcentaje de cu...	6	0
	2023	01/04/2023	30/06/2023	P001 - Coordinación, Articul...	P001C02 - Porcentaje de "cif... Medir la variación en la "ci...	89	0
	2023	01/04/2023	30/06/2023	P001 - Coordinación, Articul...	P001C02A01 - Porcentaje d... Mide el porcentaje de fue...	10	100
	2023	01/04/2023	30/06/2023	P001 - Coordinación, Articul...	P001C02A02 - Porcentaje d... Mide el porcentaje de mu...	90.909	100
	2023	01/04/2023	30/06/2023	P001 - Coordinación, Articul...	P001C02A03 - Porcentaje d... Número de productos rea...	103	100



## Indicadores de resultados



### DETALLE



Ejercicio	2023
Fecha de inicio del periodo que se informa	01/04/2023
Fecha de término del periodo que se informa	30/06/2023
Nombre del programa o concepto al que corresponde el indicador	E003 - Prevención Social del Delito, Violencia, Delincuencia y Participación Ciudadana
Objetivo institucional (Redactados con perspectiva de género)	F.P - La población quintanarroense cuenta con un modelo de prevención articulado y vinculado al desarrollo social, económico y situacional.
Nombre(s) del(os) indicador(es)	25O3IO1 - Porcentaje de acciones implementadas por las instancias integrantes del Modelo de Prevención Quintana Roo
Dimensión(es) a medir	Eficacia
Definición del indicador	Acciones implementadas por parte de las 33 instancias gubernamentales.
Método de cálculo con variables de la fórmula	(acciones implementadas por las instancias integrantes del Modelo de Prevención Quintana Roo/ total acciones programadas por las instancias integrantes del Modelo de Prevención Quintana Roo) * 100
Unidad de medida	Porcentaje
Frecuencia de medición	Trimestral
Línea base	2019
Metas programadas	70
Metas ajustadas que existan, en su caso	0
Avance de metas	100
Sentido del indicador (catálogo)	Ascendente
Fuente de información	Informe de resultados del Modelo de Prevención Quintana Roo del CEPDyPC QROO. <a href="https://qroo.gob.mx/sesesp/">https://qroo.gob.mx/sesesp/</a>
Área(s) responsable(s) que genera(n), posee(n), publica(n) y actualizan la información	Centro Estatal de Prevención Social del Delito y Participación Ciudadana
Fecha de validación	03/07/2023
Fecha de actualización	03/07/2023
Nota	Para este segundo trimestre se cumplió con la meta programada



## Indicadores de resultados



### DETALLE



Ejercicio	2023
Fecha de inicio del periodo que se informa	01/04/2023
Fecha de término del periodo que se informa	30/06/2023
Nombre del programa o concepto al que corresponde el indicador	M001 - Gestión y Apoyo Institucional
Objetivo institucional (Redactados con perspectiva de género)	F.P.C01 - Actividades de facilitación (apoyo) desarrolladas para el cumplimiento de metas de las áreas sustantivas
Nombre(s) del(os) indicador(es)	M001C01 - Porcentaje de cumplimiento programático de metas sustantivas de la institución
Dimensión(es) a medir	Eficacia
Definición del indicador	Corresponde a la proporción de indicadores contemplados a nivel de Componentes y Actividades en los Programas Presupuestarios sustantivos del SESESP, que alcanzan metas satisfactorias (rango verde) de acuerdo con su semaforización
Método de cálculo con variables de la fórmula	$\left[ \frac{\text{Total de indicadores de Componentes y Actividades en los Programas Presupuestarios sustantivos del SESESP que alcanzan metas satisfactorias (rango verde) de acuerdo con su semaforización}}{\text{Total de indicadores de Componentes y Actividades en los Programas Presupuestarios sustantivos del SESESP}} \right] \times 100$
Unidad de medida	Porcentaje
Frecuencia de medición	Trimestral
Línea base	2019
Metas programadas	90.7
Metas ajustadas que existan, en su caso	0
Avance de metas	92
Sentido del indicador (catálogo)	Ascendente
Fuente de información	Informes trimestrales de Avances
Área(s) responsable(s) que genera(n), posee(n), publica(n) y actualizan la información	Coordinación de Planeación, Administración y Archivo
Fecha de validación	03/07/2023
Fecha de actualización	03/07/2023
Nota	Para este segundo trimestre la meta programada obtuvo un porcentaje de cumplimiento del 92%



## Indicadores de resultados



### DETALLE



Ejercicio	2023
Fecha de inicio del periodo que se informa	01/04/2023
Fecha de término del periodo que se informa	30/06/2023
Nombre del programa o concepto al que corresponde el indicador	P001 - Coordinación, Articulación y Vinculación con el Sistema Estatal de Seguridad Pública
Objetivo institucional (Redactados con perspectiva de género)	F.P.C01.A01 - Análisis y promoción de instrumentos jurídicos a fin de que las instituciones integrantes del Sistema Estatal de Seguridad Pública se conduzcan con transparencia y eficacia.
Nombre(s) del(os) indicador(es)	P001C01A01 - Porcentaje de instrumentos jurídicos validados
Dimensión(es) a medir	Eficacia
Definición del indicador	Mide el porcentaje de instrumentos jurídicos validados, del total de los instrumentos que son turnados, para el ejercicio eficaz y transparente de los recursos, por parte de las instituciones del Sistema Estatal de Seguridad Pública
Método de cálculo con variables de la fórmula	$(\text{Total de Instrumentos jurídicos atendidos} / \text{Total de Instrumentos jurídicos turnados}) * 100$
Unidad de medida	Porcentaje
Frecuencia de medición	Semestral
Línea base	2017
Metas programadas	102
Metas ajustadas que existan, en su caso	0
Avance de metas	100
Sentido del indicador (catálogo)	Ascendente
Fuente de información	Base de datos de los instrumentos jurídicos turnados a la Coordinación de Fondos Federales y Estatales. <a href="https://qroo.gob.mx/sesesp/">https://qroo.gob.mx/sesesp/</a>
Área(s) responsable(s) que genera(n), posee(n), publica(n) y actualizan la información	Coordinación de Fondos Federales y Estatales
Fecha de validación	03/07/2023
Fecha de actualización	03/07/2023
Nota	Para este segundo trimestre se cumplió con la meta programada



## Indicadores de resultados



### DETALLE



Ejercicio	2023
Fecha de inicio del periodo que se informa	01/04/2023
Fecha de término del periodo que se informa	30/06/2023
Nombre del programa o concepto al que corresponde el indicador	P001 - Coordinación, Articulación y Vinculación con el Sistema Estatal de Seguridad Pública
Objetivo institucional (Redactados con perspectiva de género)	F.P.C02.A01 - Interconexión de las fuentes de información definidas por la Secretaría de Seguridad y Protección Ciudadana y el Secretariado Ejecutivo del Sistema Nacional de Seguridad Pública.
Nombre(s) del(os) indicador(es)	P001C02A01 - Porcentaje de fuentes de información interconectadas para el intercambio de datos.
Dimensión(es) a medir	Eficacia
Definición del indicador	Mide el porcentaje de fuentes de información interconectadas para el intercambio de datos.
Método de cálculo con variables de la fórmula	$(\text{Total de fuentes de información interconectadas} / \text{Total de fuentes de información definidas por la Secretaría de Seguridad y Protección Ciudadana y el Secretariado Ejecutivo del Sistema Nacional de Seguridad Pública}) * 100$
Unidad de medida	Institución pública
Frecuencia de medición	Trimestral
Línea base	2017
Metas programadas	10
Metas ajustadas que existan, en su caso	0
Avance de metas	100
Sentido del indicador (catálogo)	Ascendente
Fuente de información	Geoportal (Sistema Estadístico y Geográfico del Centro Estatal de Información)
Área(s) responsable(s) que genera(n), posee(n), publica(n) y actualizan la información	Centro Estatal de Información
Fecha de validación	03/07/2023
Fecha de actualización	03/07/2023
Nota	Para este segundo trimestre se cumplió con la meta programada