



GOBIERNO DEL ESTADO DE QUINTANA ROO
FORMATO EVALUATORIO PROGRAMÁTICO DEL SIPRES FESIPRES-01
INDICADORES

TRIMESTRE			
1	2	3	4

FECHA	
06/07/2023	

INSTITUCIÓN: 211114219 - Administración del Patrimonio de la Beneficencia Pública del Estado de Quintana Roo
PROGRAMA PRESUPUESTARIO: E038 - Servicios de Salud con Calidad
UNIDAD RESPONSABLE: 1219-1402 - Dirección de Desarrollo Social
ACTIVIDAD: F.P.C01.A03 - Gestión y entrega de Auxiliares auditivos que requiera el beneficiario del Programa Para Oírte mejor para fortalecer los servicios de salud.

IDENTIFICACIÓN DEL INDICADOR	
Indicador	APABEP04 - Porcentaje de aparatos auditivos entregados a los beneficiarios que lo requieren

VARIABLES	
NUMERADOR	Número de auxiliares auditivos entregados
DENOMINADOR	Número de auxiliares auditivos solicitados
Unidad de Medida del Numerador	1141 - Auxiliares Auditivos
Unidad de Medida del Denominador	1141 - Auxiliares Auditivos

METAS						
Linea Base	Año Meta	Meta Programada en el Año	Tipo de Meta	Comportamiento del Indicador hacia la Meta	Tipo de Método	
					Verde	Rojo
Valor:	100.000	2023	ACUMULATIVA	ASCENDENTE	105.000	94.999
				Porcentaje	95.000	89.999

Variable	Calendario Programado													
	Enero	Febrero	Marzo	Abril	Mayo	Junio	Julio	Agosto	Septiembre	Octubre	Noviembre	Diciembre	Total	
NUMERADOR	0.000	0.000	0.000	0.000	0.000	150.000	0.000	0.000	0.000	0.000	0.000	0.000	150.000	300.000
NUMERADOR	0.000	0.000	0.000	0.000	0.000	0.000	450.000.000	0.000	0.000	0.000	0.000	0.000	450.000.000	900.000.000
DENOMINADOR	1.000	1.000	1.000	1.000	1.000	150.000	1.000	1.000	1.000	1.000	1.000	1.000	150.000	300.000
DENOMINADOR	1.000	1.000	1.000	1.000	1.000	1.000	500.000.000	1.000	1.000	1.000	1.000	1.000	450.000.000	950.000.000

Lidia Grícel Gómez Alcocer
 LIC. LIDIA GRÍCEL GÓMEZ ALCOCER

DIRECTORA DE DESARROLLO SOCIAL

Lidia Grícel Gómez Alcocer
 LIC. LIDIA GRÍCEL GÓMEZ ALCOCER

DIRECTORA DE DESARROLLO SOCIAL


Claudia Gómez Verdúzco
 CLAUDIA GÓMEZ VERDÚZCO

Directora General de la Administración del Patrimonio de la Beneficencia Pública

Elaboró

Revisó

Autorizó



GOBIERNO DEL ESTADO DE QUINTANA ROO
 FORMATO EVALUATORIO PROGRAMÁTICO DEL SIPPPRES FESIPPPRES-01
 INDICADORES

TRIMESTRE				FECHA
1	2	3	4	06/07/2023

Variable	Calendario Modificado												Total
	Enero	Febrero	Marzo	Abril	Mayo	Junio	Julio	Agosto	Septiembre	Octubre	Noviembre	Diciembre	
NUMERADOR	0.000	0.000	0.000	0.000	0.000	150.000	0.000	0.000	0.000	0.000	0.000	150.000	300.000
DENOMINADOR	1.000	1.000	1.000	1.000	1.000	150.000	1.000	1.000	1.000	1.000	1.000	150.000	300.000

Variable	Calendario Ejecutado												Total
	Enero	Febrero	Marzo	Abril	Mayo	Junio	Julio	Agosto	Septiembre	Octubre	Noviembre	Diciembre	
NUMERADOR	0.000	0.000	0.000	0.000	0.000	150.000	0.000	0.000	0.000	0.000	0.000	0.000	150.000
DENOMINADOR	1.000	1.000	1.000	1.000	1.000	150.000	1.000	1.000	1.000	1.000	1.000	1.000	150.000

AVANCES PROGRAMÁTICOS									
Modificado	Trimestral			Acumulado			VARIACIÓN		
	Ejecutado	Nivel de Cumplimiento	Modificado	Ejecutado	Nivel de Cumplimiento	Modificado	Nivel de Cumplimiento	Numerador	Denominador
abs	100.000	%	abs	abs	%	abs	%	%	%
100.000	100.000	100.000	100.000	100.000	100.000	100.000	100.000	0.000	0.000
Observaciones									
SE CUMPLIO LA META PROGRAMADA									

RESULTADOS		Observaciones
Meta Anual Equivalente	100.000	SE ALCANZO LA META PROGRAMADA PARA ESTE TRIMESTRE BENEFICIANDO A LA POBLACION QUE MAS LO NECESITA ATARVES DEL PROGRAMA ASISTENCIAL PARA OIRTE MEJOR.
Color del Semáforo	VERDE	


 LIC. LIDIA GRICE ALCOGER

DIRECTORA DE DESARROLLO SOCIAL


 LIC. LIDIA GRICE ALCOGER

DIRECTORA DE DESARROLLO SOCIAL



 CLAUDIA GÓMEZ VERDUZCO

Directora General de la Administración del Patrimonio de la Beneficencia Pública

Elaboró

Revisó

Autorizó





GOBIERNO DEL ESTADO DE QUINTANA ROO
FORMATO EVALUATORIO PROGRAMÁTICO DEL SIPRES FESIPRES-01
INDICADORES

TRIMESTRE			
1	2	3	4

FECHA	
06/07/2023	

INSTITUCIÓN: 211114219 - Administración del Patrimonio de la Beneficencia Pública del Estado de Quintana Roo
PROGRAMA PRESUPUESTARIO: E038 - Servicios de Salud con Calidad
UNIDAD RESPONSABLE: 1219-1402 - Dirección de Desarrollo Social
ACTIVIDAD: F.P.C01.A01 - Adquisición y entrega de lentes intraoculares y Lentes de Armaçon que requiere el beneficiario del Programa Para Verde Mejor , para fortalecer los servicios de salud.

IDENTIFICACIÓN DEL INDICADOR	
Indicador	APABEP02 - Porcentaje de Lentes Intercolares y de Armaçon entregados a los beneficiarios que lo requieren.
VARIABLES	
NUMERADOR	Número de lentes de armaçon e intraoculares entregados
DENOMINADOR	Número de lentes de armaçon e intraoculares solicitados
Unidad de Medida del Numerador	574 - Lentes
Unidad de Medida del Denominador	574 - Lentes

METAS						
Linea Base	Año Meta	Meta Programada en el Año	Tipo de Meta	Comportamiento del Indicador hacia la Meta		Tipo de Método
				ASCENDENTE	PORCENTAJE	
	2023	90.833	ACUMULATIVA			
Año:	2020					
Valor:	100.000	2023		ASCENDENTE	PORCENTAJE	
				86.292	95.375	
				81.750	86.291	
						81.749
						95.376

Variable	Calendario Programado												
	Enero	Febrero	Marzo	Abril	Mayo	Junio	Julio	Agosto	Septiembre	Octubre	Noviembre	Diciembre	Total
NUMERADOR	0.000	0.000	40.000	0.000	0.000	400.000	0.000	0.000	450.000	0.000	0.000	200.000	1.090.000
NUMERADOR	0.000	0.000	70.000.000	0.000	0.000	250.000.000	0.000	0.000	250.000.000	0.000	0.000	300.000.000	870.000.000
DENOMINADOR	1.000	1.000	50.000	1.000	1.000	450.000	1.000	1.000	500.000	1.000	1.000	200.000	1.200.000
DENOMINADOR	1.000	1.000	100.000.000	1.000	1.000	300.000.000	1.000	1.000	300.000.000	1.000	1.000	300.000.000	1.000.000.000

[Signature]
 LIC. LIDIA GRICEL GÓMEZ ALCOCER
 DIRECTORA DE DESARROLLO SOCIAL

[Signature]
 LIC. CLAUDIA GÓMEZ VERDÚZCO
 Directora General de la Administración del Patrimonio de la Beneficencia Pública
Autorizó

[Signature]
 LIC. LIDIA GRICEL GÓMEZ ALCOCER
 DIRECTORA DE DESARROLLO SOCIAL
Elaboró

[Signature]
 LIC. LIDIA GRICEL GÓMEZ ALCOCER
 DIRECTORA DE DESARROLLO SOCIAL
Revisó



GOBIERNO DEL ESTADO DE QUINTANA ROO
 FORMATO EVALUATORIO PROGRAMÁTICO DEL SIPRES FESIPRES-01
 INDICADORES



TRIMESTRE			
1	2	3	4

FECHA
06/07/2023

Variable	Calendario Modificado												Total
	Enero	Febrero	Marzo	Abril	Mayo	Junio	Julio	Agosto	Septiembre	Octubre	Noviembre	Diciembre	
NUMERADOR	0.000	0.000	40.000	0.000	0.000	400.000	0.000	0.000	450.000	0.000	0.000	200.000	1.090.000
DENOMINADOR	1.000	1.000	50.000	1.000	1.000	450.000	1.000	1.000	500.000	1.000	1.000	200.000	1.200.000

Variable	Calendario Ejecutado												Total
	Enero	Febrero	Marzo	Abril	Mayo	Junio	Julio	Agosto	Septiembre	Octubre	Noviembre	Diciembre	
NUMERADOR	0.000	0.000	42.000	0.000	0.000	400.000	0.000	0.000	0.000	0.000	0.000	0.000	442.000
DENOMINADOR	1.000	1.000	50.000	1.000	1.000	450.000	1.000	1.000	1.000	1.000	1.000	1.000	500.000

AVANCES PROGRAMÁTICOS										VARIACIÓN		
Acumulado										Trimestral		
Modificado	Ejecutado		Modificado		Ejecutado		Nivel de Cumplimiento		Numerador		Denominador	
	abs	%	abs	%	abs	%	%	%	%	%	%	
88.889	88.889	100.000	88.000	96.881	88.400	97.321	100.455	0.000	0.000	0.000	0.000	
Observaciones												
SE ALCANZO LA META PROGRAMA												

RESULTADOS		Observaciones
Meta Anual Equivalente	90.833	Color del Semáforo
	VERDE	SEL ALCANZO LA META PROGRAMADA BENEFICIANDO A LA POBLACION MAS VULNERABLE A TRAVES DEL PROGRAMA ASISTENCIAL PARA VERTE MEJOR

LIC. LIDIA GRISSEL GÓMEZ ALCOCER

DIRECTORA DE DESARROLLO SOCIAL

LIC. LIDIA GRISSEL GÓMEZ ALCOCER

DIRECTORA DE DESARROLLO SOCIAL

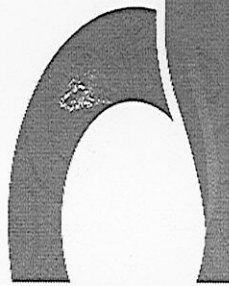
CLAUDIA GÓMEZ VERDUZCO

Directora General de la Administración del Patrimonio de la Beneficencia Pública

Elaboró

Revisó

Autorizó





GOBIERNO DEL ESTADO DE QUINTANA ROO
FORMATO EVALUATORIO PROGRAMÁTICO DEL SIPRES FESIPRES-01
INDICADORES

TRIMESTRE			
1	2	3	4

FECHA
06/07/2023

INDICACIÓN: 211114219 - Administración del Patrimonio de la Beneficencia Pública del Estado de Quintana Roo
PROGRAMA PRESUPUESTARIO: E038 - Servicios de Salud con Calidad
UNIDAD RESPONSABLE: 1219-1402 - Dirección de Desarrollo Social
ACTIVIDAD: F.P.C01.A05 - Adquisición y entrega de medicamentos básicos y controlados, oncológicos y de uso común que requiera el Beneficiario del programa Ayuda a salvar una vida, para fortalecer los servicios de salud.

Indicador	IDENTIFICACIÓN DEL INDICADOR
	APABEP08 - Porcentaje de medicamentos básicos, controlados y uso común entregados a los beneficiarios que lo requieren

VARIABLES	
NUMERADOR	Número de Medicamentos entregados
DENOMINADOR	Número de Medicamentos solicitados
	Unidad de Medida del Numerador
	Unidad de Medida del Denominador
	1167 - Medicamentos Especializados
	1167 - Medicamentos Especializados

METAS					
Linea Base	Año Meta	Meta Programada en el Año	Tipo de Meta	Comportamiento del Indicador hacia la Meta	
				ASCENDENTE	DESCENDENTE
2021	2023	87,500	ACUMULATIVA	PORCENTAJE	Método
Valor:	100,000	2023		83,125	Verde
				91,875	Amarillo
				78,750	Rojo
				83,124	
				78,749	
				91,876	

Variable	Calendario Programado												
	Enero	Febrero	Marzo	Abril	Mayo	Junio	Julio	Agosto	Septiembre	Octubre	Noviembre	Diciembre	Total
NUMERADOR	0.000	0.000	30.000	0.000	0.000	55.000	0.000	0.000	50.000	0.000	0.000	40.000	175.000
NUMERADOR	0.000	0.000	120.000.000	0.000	0.000	150.000.000	0.000	0.000	180.000.000	0.000	0.000	225.000.000	675.000.000
DENOMINADOR	1.000	1.000	40.000	1.000	1.000	60.000	1.000	1.000	60.000	1.000	1.000	40.000	200.000
DENOMINADOR	1.000	1.000	150.000.000	1.000	1.000	200.000.000	1.000	1.000	200.000.000	1.000	1.000	225.000.000	775.000.000

[Signature]
 LIC. LIDIA GRICEL GÓMEZ ALCOCER
 DIRECTORA DE DESARROLLO SOCIAL

[Signature]
 LIC. LIDIA GRICEL GÓMEZ ALCOCER
 DIRECTORA DE DESARROLLO SOCIAL

[Signature]
 CLAUDIA GOMEZ VERDUZCO
 Directora General de la Administración del Patrimonio de la Beneficencia Pública

Elaboró

Revisó

Autorizó



GOBIERNO DEL ESTADO DE QUINTANA ROO
 FORMATO EVALUATORIO PROGRAMÁTICO DEL SIPRES FESIPRES-01
 INDICADORES



TRIMESTRE			
1	2	3	4

FECHA	06/07/2023
-------	------------

Variable	Calendario Modificado												Total
	Enero	Febrero	Marzo	Abril	Mayo	Junio	Julio	Agosto	Septiembre	Octubre	Noviembre	Diciembre	
NUMERADOR	0.000	0.000	30.000	0.000	0.000	55.000	0.000	0.000	50.000	0.000	0.000	40.000	175.000
DENOMINADOR	1.000	1.000	40.000	1.000	1.000	60.000	1.000	1.000	60.000	1.000	1.000	40.000	200.000

Variable	Calendario Ejecutado												Total
	Enero	Febrero	Marzo	Abril	Mayo	Junio	Julio	Agosto	Septiembre	Octubre	Noviembre	Diciembre	
NUMERADOR	0.000	0.000	31.000	0.000	0.000	55.000	0.000	0.000	0.000	0.000	0.000	0.000	85.000
DENOMINADOR	1.000	1.000	40.000	1.000	1.000	60.000	1.000	1.000	1.000	1.000	1.000	1.000	100.000

AVANCES PROGRAMÁTICOS										VARIACIÓN		
Modificado	Acumulado					Trimestral						
	Ejecutado	Modificado	Ejecutado	Nivel de Cumplimiento	Observaciones	Ejecutado	Modificado	Nivel de Cumplimiento	Observaciones	Trimestral	Denominador	%
abs	91.667	85.000	86.000	97.143	98.286	101.176	0.000	0.000	0.000	0.000	0.000	0.000
%	100.000	97.143	97.143	97.143	98.286	101.176	0.000	0.000	0.000	0.000	0.000	0.000
SE ALCANZO LA META PROGRAMA EN ESTE TRIMESTRE												

RESULTADOS		Observaciones
Meta Anual Equivalente	87.500	Color del Semáforo
		VERDE
SE ALCANZO LA META EN ESTE TRIMESTRE BENEFICIANDO A LA POBLACION QUE MAS LO NECESITA AT RAVES DEL PROGRAMA AYUDA A SALVAR UNA VIDA.		

[Signature]
 LIC. LIDIA GRICEL GÓMEZ ALCOCER
 DIRECTORA DE DESARROLLO SOCIAL

[Signature]
 LIC. LIDIA GRICEL GÓMEZ ALCOCER
 DIRECTORA DE DESARROLLO SOCIAL

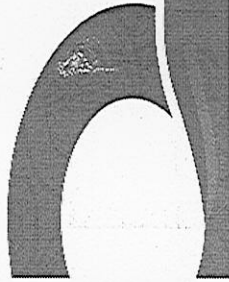
[Signature]
 CLAUDIA GÓMEZ VERDUZCO
 Directora General de la Administración del Patrimonio de la Beneficencia Pública

Elaboró

Revisó

Director General de la Administración del Patrimonio de la Beneficencia Pública

Autorizó





GOBIERNO DEL ESTADO DE QUINTANA ROO
FORMATO EVALUATORIO PROGRAMÁTICO DEL SIPPRES FESIPPRES-01
INDICADORES

TRIMESTRE			
1	2	3	4

FECHA
06/07/2023

INDICACIÓN: 211114219 - Administración del Patrimonio de la Beneficencia Pública del Estado de Quintana Roo
PROGRAMA PRESUPUESTARIO: E038 - Servicios de Salud con Calidad
UNIDAD RESPONSABLE: 1219-1402 - Dirección de Desarrollo Social
ACTIVIDAD: F.P.C01.A06 - Cesión y entrega de Prótesis dentales y tratamiento dental que requiera el beneficiario del Programa Para Comer mejor, para fortalecer los servicios de salud.

INDICADOR		IDENTIFICACIÓN DEL INDICADOR	
Indicador		APABEP07 - Porcentaje de prótesis dentales y tratamiento dental entregados a los beneficiarios que lo requieren.	
NUMERADOR	DENOMINADOR	Unidad de Medida del Numerador	Unidad de Medida del Denominador
Número de prótesis y tratamiento dental entregados	Número de prótesis y tratamiento dental solicitados	1182 - Tratamiento Dentales	1182 - Tratamiento Dentales

VARIABLES					
METAS					
Linea Base	Año Meta	Meta Programada en el Año	Tipo de Meta	Comportamiento del Indicador hacia la Meta	Tipo de Método
2021	2023	100.000	ACUMULATIVA	ASCENDENTE	PORCENTAJE
Valor:	100.000	2023	100.000	ASCENDENTE	PORCENTAJE

Variable	Calendario Programado												
	Enero	Febrero	Marzo	Abril	Mayo	Junio	Julio	Agosto	Septiembre	Octubre	Noviembre	Diciembre	Total
NUMERADOR	0.000	0.000	0.000	0.000	0.000	5.000	0.000	0.000	5.000	0.000	0.000	0.000	10.000
NUMERADOR	0.000	0.000	0.000	0.000	0.000	30.000.000	0.000	0.000	30.000.000	0.000	0.000	0.000	60.000.000
DENOMINADOR	1.000	1.000	1.000	1.000	1.000	5.000	1.000	1.000	5.000	1.000	1.000	1.000	10.000
DENOMINADOR	1.000	1.000	1.000	1.000	1.000	30.000.000	1.000	1.000	30.000.000	1.000	1.000	1.000	60.000.000

LIC. LIDIA GRISCEL GÓMEZ ALCOCER

DIRECTORA DE DESARROLLO SOCIAL

LIC. LIDIA GRISCEL GÓMEZ ALCOCER

DIRECTORA DE DESARROLLO SOCIAL

CLAUDIA GÓMEZ VERDUZCO

Directora General de la Administración del Patrimonio de la Beneficencia Pública

Elaboró

Revisó

Autorizó



GOBIERNO DEL ESTADO DE QUINTANA ROO
 FORMATO EVALUATORIO PROGRAMÁTICO DEL SIPPRES FESIPPRES-01
 INDICADORES



TRIMESTRE			
1	2	3	4

FECHA	
06/07/2023	

Variable	Calendario Modificado												Total
	Enero	Febrero	Marzo	Abril	Mayo	Junio	Julio	Agosto	Septiembre	Octubre	Noviembre	Diciembre	
NUMERADOR	0.000	0.000	0.000	0.000	0.000	5.000	0.000	0.000	5.000	0.000	0.000	0.000	10.000
DENOMINADOR	1.000	1.000	1.000	1.000	1.000	5.000	1.000	1.000	5.000	1.000	1.000	1.000	10.000

Variable	Calendario Ejecutado												Total
	Enero	Febrero	Marzo	Abril	Mayo	Junio	Julio	Agosto	Septiembre	Octubre	Noviembre	Diciembre	
NUMERADOR	0.000	0.000	0.000	0.000	0.000	5.000	0.000	0.000	0.000	0.000	0.000	0.000	5.000
DENOMINADOR	1.000	1.000	1.000	1.000	1.000	5.000	1.000	1.000	1.000	1.000	1.000	1.000	5.000

AVANCES PROGRAMÁTICOS									
Variable	Acumulado					Trimestral			
	Ejecutado	Nivel de Cumplimiento	Modificado	Ejecutado	Nivel de Cumplimiento	Numerador	Denominador	Nivel de Cumplimiento	Observaciones
abs	100.000	100.000	100.000	100.000	100.000	100.000	100.000	100.000	0.000
%	100.000	100.000	100.000	100.000	100.000	%	%	%	0.000
SE ALCANZO LA META PROGRAMADA EN ESTE TRIMESTRE									

RESULTADOS		Observaciones
Meta Anual Equivalente	100.000	Color del Semáforo
		VERDE
SE CUMPLIO LA META PROGRAMADA EN ESTE TRIMESTRE BENEFICIANDO A LA POBLACION QUE MAS LO NECESITA A TRAVES DEL PROGRAMA PARA COMER MEJOR.		

[Signature]
 LIC. LIDIA GRICEL GÓMEZ ALCOCER

DIRECTORA DE DESARROLLO SOCIAL

[Signature]
 LIC. LIDIA GRICEL GÓMEZ ALCOCER

DIRECTORA DE DESARROLLO SOCIAL


[Signature]
 CLAUDIA GÓMEZ VERDUZCO

Directora General de la Administración del Patrimonio de la Beneficencia Pública

Revisó

Autorizó

Elaboró



GOBIERNO DEL ESTADO DE QUINTANA ROO
 FORMATO EVALUATORIO PROGRAMÁTICO DEL SIPPRES FESIPPRES-01
 INDICADORES



TRIMESTRE			
1	2	3	4

FECHA
06/07/2023

INSTITUCIÓN: 2111114219 - Administración del Patrimonio de la Beneficencia Pública del Estado de Quintana Roo
PROGRAMA PRESUPUESTARIO: E038 - Servicios de Salud con Calidad
UNIDAD RESPONSABLE: 1219-1402 - Dirección de Desarrollo Social
ACTIVIDAD: F.P.C01.A04 - Adquisición y entrega de Insumos Médicos, Material de Curación, Estudios, y tratamientos específicos de especialidad que requiera el beneficiario del programa Una Ayuda, Una Esperanza, para fortalecer los servicios de salud.

IDENTIFICACIÓN DEL INDICADOR	
Indicador	APABEP05 - Porcentaje de insumos médicos, material de curación, estudio y tratamientos específicos de especialidad entregados a los beneficiarios que lo requieren
NUMERADOR	Número de insumos médicos, estudios tratamientos entregados
DENOMINADOR	Número de insumos médicos, estudios tratamientos solicitados
VARIABLES	
	Unidad de Medida del Numerador
	420 - Estudio de Gabinete
	Unidad de Medida del Denominador
	420 - Estudio de Gabinete

METAS	
Linea Base	Comportamiento del Indicador hacia la Meta
Año:	Tipo de Método
2021	Verde
Valor:	Porcentaje
100.000	85.500
2023	81.000
	80.999
	94.501

Variable	Calendario Programado												Total
	Enero	Febrero	Marzo	Abril	Mayo	Junio	Julio	Agosto	Septiembre	Octubre	Noviembre	Diciembre	
NUMERADOR	0.000	0.000	5.000	0.000	0.000	25.000	0.000	0.000	40.000	0.000	0.000	20.000	90.000
NUMERADOR	0.000	0.000	70.000.000	0.000	0.000	70.000.000	0.000	0.000	80.000.000	0.000	0.000	90.000.000	310.000.000
DENOMINADOR	1.000	1.000	10.000	1.000	1.000	30.000	1.000	1.000	40.000	1.000	1.000	20.000	100.000
DENOMINADOR	1.000	1.000	90.000.000	1.000	1.000	90.000.000	1.000	1.000	80.000.000	1.000	1.000	90.000.000	350.000.000

[Signature]
 LIC. LIDIA GRIZEL GÓMEZ ALCOCER

DIRECTORA DE DESARROLLO SOCIAL

[Signature]
 LIC. LIDIA GRIZEL GÓMEZ ALCOCER

DIRECTORA DE DESARROLLO SOCIAL


[Signature]
 CLAUDIA GÓMEZ VERDUZCO

Directora General de la Administración del Patrimonio de la Beneficencia Pública

Elaboró

Revisó

Autorizó



GOBIERNO DEL ESTADO DE QUINTANA ROO
 FORMATO EVALUATORIO PROGRAMÁTICO DEL SIPRES FESIPRES-01
 INDICADORES



TRIMESTRE			
1	2	3	4

FECHA
06/07/2023

Variable	Calendario Modificado												Total
	Enero	Febrero	Marzo	Abril	Mayo	Junio	Julio	Agosto	Septiembre	Octubre	Noviembre	Diciembre	
NUMERADOR	0.000	0.000	5.000	0.000	0.000	25.000	0.000	0.000	40.000	0.000	0.000	20.000	90.000
DENOMINADOR	1.000	1.000	10.000	1.000	1.000	30.000	1.000	1.000	40.000	1.000	1.000	20.000	100.000

Variable	Calendario Ejecutado												Total
	Enero	Febrero	Marzo	Abril	Mayo	Junio	Julio	Agosto	Septiembre	Octubre	Noviembre	Diciembre	
NUMERADOR	0.000	0.000	5.000	0.000	0.000	25.000	0.000	0.000	0.000	0.000	0.000	0.000	30.000
DENOMINADOR	1.000	1.000	10.000	1.000	1.000	30.000	1.000	1.000	1.000	1.000	1.000	1.000	40.000

AVANCES PROGRAMÁTICOS										VARIACIÓN		
Modificado	Ejecutado					Modificado					Trimestral	
	abs	%	abs	%	abs	%	abs	%	Nivel de Cumplimiento	Numerador	Denominador	
83.333	83.333	100.000	75.000	83.333	75.000	83.333	83.333	100.000	100.000	0.000	0.000	
Observaciones												
SE CUMPLIO CON LA META PROGRAMADA												

RESULTADOS		Observaciones	
Meta Anual Equivalente	90.000	Color del Semáforo	VERDE
SE ALCANZO LA META PROGRAMADA EN ESTE TRIMESTRE BENEFICIANDO A LA POBLACION MAS VULNERABLE A TRAVES DEL PROGRAMA ASISTENCIAL UNA AYUDA UAN ESPERANZA			

LIC. LIDIA GRICEY GÓMEZ ALCOCER

DIRECTORA DE DESARROLLO SOCIAL

LIC. LIDIA GRICEY GÓMEZ ALCOCER

DIRECTORA DE DESARROLLO SOCIAL

CLAUDIA GÓMEZ VERDÚZCO

Directora General de la Administración del Patrimonio de la Beneficiencia Pública

Elaboró

Revisó

Autorizó



GOBIERNO DEL ESTADO DE QUINTANA ROO
FORMATO EVALUATORIO PROGRAMÁTICO DEL SIPRES FESIPRES-01
INDICADORES



TRIMESTRE			
1	2	3	4

FECHA	
06/07/2023	

INSTIUCIÓN: 211114219 - Administración del Patrimonio de la Beneficencia Pública del Estado de Quintana Roo
PROGRAMA PRESUPUESTARIO: E038 - Servicios de Salud con Calidad
UNIDAD RESPONSABLE: 1219-1402 - Dirección de Desarrollo Social
ACTIVIDAD: F.P.C01.A07 - Capacitación a los Servidores Públicos en temas de Derechos Humanos


Indicador		APABEP08 - Porcentaje de Servidores públicos capacitados	
NUMERADOR	Numero de funcionarios capacitados	Unidad de Medida del Numerador	1142 - Capacitaciones
DENOMINADOR	Total de funcionarios programados	Unidad de Medida del Denominador	1142 - Capacitaciones

METAS											
Linea Base	Año Meta	Meta Programada en el Año	Tipo de Meta	Comportamiento del Indicador hacia la Meta	Tipo de Método	Semaforización				Rojo	
						ASCENDENTE	PORCENTAJE	Verde	Amarillo		
Año:	2022	33.333	ACUMULATIVA			31.667	35.000	30.000	31.666	30.000	35.000
Valor:	30.000	2023									

Variable	Calendario Programado												
	Enero	Febrero	Marzo	Abril	Mayo	Junio	Julio	Agosto	Septiembre	Octubre	Noviembre	Diciembre	Total
NUMERADOR	0.000	0.000	0.000	0.000	0.000	4.000	0.000	0.000	0.000	0.000	0.000	0.000	8.000
DENOMINADOR	1.000	1.000	1.000	1.000	1.000	12.000	1.000	1.000	1.000	1.000	1.000	1.000	24.000

Variable	Calendario Modificado												
	Enero	Febrero	Marzo	Abril	Mayo	Junio	Julio	Agosto	Septiembre	Octubre	Noviembre	Diciembre	Total
NUMERADOR	0.000	0.000	0.000	0.000	0.000	4.000	0.000	0.000	0.000	0.000	0.000	4.000	8.000

Elaboró: LIC. LIDIA GRIZEL GÓMEZ ALCOCER
Revisó: LIC. LIDIA GRIZEL GÓMEZ ALCOCER
Autorizó: CLAUDIA GÓMEZ VERJUZCO
 DIRECTORA DE DESARROLLO SOCIAL
 DIRECTORA DE DESARROLLO SOCIAL
 Directora General de la Administración del Patrimonio de la Beneficencia Pública



GOBIERNO DEL ESTADO DE QUINTANA ROO
 FORMATO EVALUATORIO PROGRAMÁTICO DEL SIPPRES FESIPPRES-01
 INDICADORES



TRIMESTRE				FECHA
1	2	3	4	06/07/2023

Variable	Calendario Modificado												Total
	Enero	Febrero	Marzo	Abril	Mayo	Junio	Julio	Agosto	Septiembre	Octubre	Noviembre	Diciembre	
DENOMINADOR	1.000	1.000	1.000	1.000	1.000	12.000	1.000	1.000	1.000	1.000	1.000	12.000	24.000

Variable	Calendario Ejecutado												Total
	Enero	Febrero	Marzo	Abril	Mayo	Junio	Julio	Agosto	Septiembre	Octubre	Noviembre	Diciembre	
NUMERADOR	0.000	0.000	0.000	0.000	0.000	2.000	0.000	0.000	0.000	0.000	0.000	0.000	2.000
DENOMINADOR	1.000	1.000	1.000	1.000	1.000	4.000	1.000	1.000	1.000	1.000	1.000	1.000	4.000

AVANCES PROGRAMÁTICOS										VARIACIÓN	
Modificado	Acumulado					Trimestral					
	Ejecutado	Nivel de Cumplimiento	Modificado	Ejecutado	Nivel de Cumplimiento	Numerador	Denominador	Nivel de Cumplimiento	Numerador	Denominador	
abs	50.000	150.000	33.333	100.000	50.000	150.000	150.000	150.000	50.000	150.000	
%	50.000	150.000	33.333	100.000	50.000	150.000	150.000	150.000	50.000	150.000	
abs	50.000	150.000	33.333	100.000	50.000	150.000	150.000	150.000	50.000	150.000	
%	50.000	150.000	33.333	100.000	50.000	150.000	150.000	150.000	50.000	150.000	
Observaciones											
SE CUMPLIO UN 50% CON LOS CURSOS DE DERECHOS HUMANOS											

RESULTADOS		Observaciones
Meta Anual Equivalente	50.000	ROJO
SE CUMPLIO CON EL PROCENTAJE DE CURSO EN TEMA DE DERECHOS HUMANOS		

[Signature]
 LIC. LIDIA GRISEL GÓMEZ ALCOCER
 DIRECTORA DE DESARROLLO SOCIAL

[Signature]
 LIC. LIDIA GRISEL GÓMEZ ALCOCER
 DIRECTORA DE DESARROLLO SOCIAL

[Signature]
 CLAUDIA GOMEZ VERDUZCO
 Directora General de la Administración del Patrimonio de la Beneficencia Pública

Elaboró

Revisó

Autorizó

