

DIRECCION DEL FONDO DE AYUDA, ASISTENCIA Y REPARACION INTEGRAL

DATOS ESTADISTICOS II TRIMESTRES DEL 2023

Datos estadísticos:

A. Compensación violación a los derechos Humanos

En el primer trimestre 2023 no se pagó ningún dictamen por reparación integral a víctimas de violación a derechos humanos a derechos humanos.

B. Compensación subsidiaria víctima de delito

En el trimestre que se informa no se autorizó ninguna compensación subsidiaria de víctima de delito.

C. Medidas de ayuda inmediata y asistencia:

En el periodo se autorizaron 221 medidas de ayuda, de las 107 son de ayuda inmediata y 114 de asistencia, por la cantidad de \$925,074.54 (son: novecientos veinticinco mil setenta y cuatro pesos 54/100 M.N.), mismas que fueron autorizadas de acuerdo con los Lineamientos para el Funcionamiento del Fondo de Ayuda, Asistencia y Reparación Integral y Lineamientos para la creación y operación del Fondo Revolvente. Los apoyos autorizados se describen a continuación.

Tabla 1 Medidas de ayuda inmediata solicitadas por las víctimas

No.	Delito	Descripción del apoyo	Total del apoyo
1	Violación	Alimentos	627.80
2	Homicidio	Gastos funerarios	16,500.00
3	Desaparición de personas	Transporte, alojamiento y alimentación	7,565.06
4	Lesiones	Material de rehabilitación	3,550.00
5	Abuso sexual	Peritaje psicológico	7,453.39
6	Desaparición de personas	Traslado	7,287.00
7	Violencia familiar	Alimentos	135.28
8	Desaparición de personas	Alojamiento	2,850.00
9	Violencia familiar	Transporte y alimentación	1,424.00
10	Desaparición de personas	Transporte	3,078.00
11	Violación	Alimentos	200.00
12	Violación	Transporte	370.00
13	Violación	Transporte	400.00

No.	Delito	Descripción del apoyo	Total del apoyo
14	Violencia familiar	Alimentación	173.80
15	Violencia familiar	Alimentos	159.00
16	Violación	Material de higiene	176.00
17	Desaparición de personas	Alimentos y transporte	2,172.00
18	Violencia familiar	Transporte	1,212.00
19	Lesiones	Transporte y alimentos	568.00
20	Violación	Transporte	5,612.00
21	Desaparición de personas	Alojamiento	832.00
22	Acoso sexual	Transporte y alojamiento	15,479.00
23	Violencia familiar	Alimentos	188.00
24	Acoso sexual	Alimentos y transporte	712.00
25	Pornografía infantil	Transporte	70.00
26	Violación	Transporte	100.00
27	Violencia familiar	Alimentos	179.00
28	Trata de personas	Alimentos y aseo personal	1,216.10
29	Trata de personas	Alimentos y aseo personal	1,146.10
30	Violencia familiar	Alimentos	228.79
31	Homicidio en grado de tentativa	Transporte	1,380.00
32	Violación	Alimentos	1,670.40
33	Homicidio	Gastos funerarios	16,240.00
34	Homicidio	Gastos funerarios	7,888.00
35	Violación	Alimentos y medicamentos	417.50
36	Violencia familiar	Transporte	400.00
37	Lesiones	Transporte y alojamiento	1,000.00
38	Abuso sexual	Alimentos	133.00
39	Violencia familiar	Alimentos	157.00
40	Violación	Transporte	200.00
41	Desaparición de personas	Alimentos	2,083.20
42	Violencia familiar	Alimentos	200.00
43	Abuso sexual	Transporte	724.00
44	Violación derechos humanos	Transporte	1,008.00
45	Violencia familiar	Alimentos	626.40
46	Desaparición de personas	Alojamiento	2,064.00
47	Desaparición de personas	Transporte	14,294.00
48	Homicidio	Gastos funerarios	20,000.00
49	Violencia familiar	Alimentación	60.00
50	Violencia familiar	Alimentación	120.80
51	Violación	Alimentación	444.00

No.	Delito	Descripción del apoyo	Total del apoyo
52	Fraude	Transporte y alimentos	795.80
53	Violación	Transporte	400.00
54	Violación	Transporte	400.00
55	Homicidio	Transporte	1,676.00
56	Violencia familiar	Transporte y alimentos	300.00
57	Contra el medio ambiente y la fauna	Alimentos y traslado	200.00
58	Violencia familiar	Alimentos	200.00
59	Violencia familiar	Alimentos	47.50
60	Violencia familiar	Alimentos y medicamentos	375.00
61	Violencia familiar	Alimentos	82.50
62	Violencia familiar	Alimentos	320.70
63	Violencia familiar	Alimentos	120.00
64	Violencia familiar	Traslado y alimentos	6,829.00
65	Desaparición de personas	Transporte y alimentos	2,173.00
66	Desaparición de personas	Traslado	1,642.00
67	Desaparición de personas	Alojamiento y alimentación	1,710.00
68	Violencia familiar	Alimentos	152.90
69	Desaparición de personas	Alimentos	140.00
70	Desaparición de personas	Alimentos	360.00
71	Violencia familiar	Alimentos y medicamentos	351.02
72	Violencia familiar	Traslado	400.00
73	Violación	Traslado	700.00
74	Abuso sexual	Traslado y alimentos	400.00
75	Violencia familiar	Alimentos	414.90
76	Violencia familiar	Traslado	2,087.00
77	Lesiones	Traslado	400.00
78	Violación derechos humanos	Traslado	622.00
79	Feminicidio	Traslado y alimentos	1,588.00
80	Homicidio	Gastos funerarios	12,500.00
81	Desaparición de personas	Alojamiento y alimentación	4,752.00
82	Desaparición de personas	Alimentos	744.80
83	Desaparición de personas	Alimentos	208.80
84	Violación	Alimentos	394.40
85	Violencia familiar	Alimentos	1,183.20
86	Violencia familiar	Alojamiento y alimentación	2,135.20
87	Desaparición de personas	Alojamiento	1,664.00
88	Violencia familiar	Alojamiento y alimentación	1,694.00
89	Homicidio	Gastos funerarios	12,000.00

No.	Delito	Descripción del apoyo	Total del apoyo
90	Homicidio	Gastos funerarios	14,800.00
91	Fraude	Alojamiento y alimentación	5,105.60
92	Violación	Alimentos	45.00
93	Violencia familiar	Transporte y alimentación	1,309.00
94	Violencia familiar	Alimentación	193.90
95	Violencia familiar	Transporte y alimentación	2,083.00
96	Violación	Alimentos	42.00
97	Violencia familiar	Alimentos	200.00
98	Violencia familiar	Alimentos	216.40
99	Violencia familiar	Alimentos	615.97
100	Lesiones	Medicamentos	1,000.51
101	Desaparición de personas	Alimentos	200.00
102	Homicidio	Transporte	480.00
103	Desaparición de personas	Alimentos	1,206.40
104	Violencia familiar	Alimentos	1,113.60
105	Homicidio	Gastos funerarios	25,000.00
106	Homicidio	Gastos funerarios	12,500.00
107	Desaparición de personas	Traslado	3,172.00
Total			284,221.72

Fuente: Dirección de Fondo de Ayuda, Asistencia y Reparación Integral

Tabla 2 Medidas de asistencia solicitadas por las víctimas

No.	Delito	Descripción del apoyo	Total del apoyo
1	Feminicidio	Transporte	8,948.00
2	Desaparición de personas	Atención psicológica	1,740.00
3	Desaparición de personas	Atención psicológica	1,740.00
4	Desaparición de personas	Transporte	6,503.00
5	Desaparición de personas	Alojamiento	2,250.00
6	Desaparición de personas	Traslados / alimentación	5,841.60
7	Desaparición de personas	Transporte	7,204.00
8	Desaparición de personas	Medicamentos	1,703.00
9	Violación derechos humanos	Atención psicológica	24,097.50
10	Violación derechos humanos	Atención psicológica	37,867.50
11	Violación derechos humanos	Atención psicológica	25,818.75
12	Violación derechos humanos	Atención psicológica	18,933.75
13	Violación derechos humanos	Atención psicológica	5,163.75
14	Violación derechos humanos	Atención psicológica	3,442.50
15	Violación derechos humanos	Atención psicológica	13,770.00

No.	Delito	Descripción del apoyo	Total del apoyo
16	Violencia vicaria	Valoración psicológica	7,453.39
17	Lesiones	Alojamiento, alimentación y traslado	3,270.00
18	Violación derechos humanos	Medicamentos	333.93
19	Desaparición de personas	Transporte y alimentación	1,000.00
20	Violación derechos humanos	Fisioterapia	5,040.00
21	Violación derechos humanos	Medicamentos	999.00
22	Desaparición de personas	Transporte	3,842.00
23	Lesiones	Transporte	39,259.00
24	Feminicidio	Reembolso gastos funerarios	14,000.00
25	Lesiones	Reembolso medicamentos	1,694.00
26	Desaparición de personas	Reembolsos gastos por alojamiento y alimentación	41,460.00
27	Desaparición de personas	Reembolso transporte	5,838.19
28	Feminicidio	Atención psicológica	1,060.00
29	Violación derechos humanos	Atención medica fisioterapia	789.98
30	Lesiones	Alimentos y transporte	1,060.00
31	Feminicidio	Transporte	230.00
32	Tortura	Transporte	200.00
33	Desaparición de personas	Transporte	800.00
34	Feminicidio	Alimentación y transporte	1,445.60
35	Violación derechos humanos	Atención psicológica	1,601.32
36	Violación derechos humanos	Atención psicológica	3,202.64
37	Violación derechos humanos	Atención psicológica	1,000.00
38	Violación derechos humanos	Atención psicológica	2,088.00
39	Violación derechos humanos	Atención psicológica	17,212.50
40	Desaparición de personas	Transporte, alimentación y medicamentos	2,113.45
41	Feminicidio en grado de tentativa	Alojamiento	2,475.00
42	Feminicidio	Traslado y alimentación	569.17
43	Feminicidio	Traslado y alimentación	530.60
44	Violación derechos humanos	Atención psicológica	9,464.00
45	Violación derechos humanos	Atención psicológica	5,828.13
46	Desaparición de personas	Atención medica	591.00
47	Violación derechos humanos	Material medico	189.00
48	Desaparición de personas	Alimentos	593.40
49	Violencia vicaria	Pago exhorto poder judicial	933.66
50	Violación derechos humanos	Atención psicológica	17,212.50
51	Lesiones	Alojamiento y alimentación	2,135.22
52	Desaparición de personas	Atención psicológica	1,400.00

No.	Delito	Descripción del apoyo	Total del apoyo
53	Desaparición de personas	Atención psicológica	1,050.00
54	Abuso sexual	Valoracion psicologica	4,999.49
55	Violencia familiar	Alimentos	278.40
56	Desaparición de personas	Atención psicológica	1,050.00
57	Desaparición de personas	Atención psicológica	1,601.32
58	Violación derechos humanos	Atencion psicologica	8,606.25
59	Violación derechos humanos	Atencion psicologica	5,163.75
60	Feminicidio en grado de tentativa	Alojamiento y alimentación	1,902.80
61	Violación	Medicamentos	2,127.00
62	Violación	Medicamentos	545.00
63	Violación derechos humanos	Atención psicológica	3,442.50
64	Violación derechos humanos	Atención psicológica	5,163.75
65	Violación	Atención medica	1,300.00
66	Violación derechos humanos	Atención medica	1,600.00
67	Desaparición de personas	Estudios médica	1,485.00
68	Desaparición de personas	Atencion medica y medicamentos	2,821.01
69	Desaparición de personas	Transporte y alojamiento	3,589.70
70	Desaparición de personas	Alimentación y hospedaje	16,640.00
71	Violencia familiar	Atencion medica odontología	24,300.00
72	Desaparición de personas	Traslados	2,900.00
73	Lesiones	Transporte, alojamiento y alimentación	4,860.00
74	Feminicidio	Atencion medica y medicamentos	1,664.27
75	Violencia vicaria	Medicamentos	402.00
76	Violencia vicaria	Diversos	1,797.20
77	Lesiones	Transporte y atención medica	1,190.00
78	Feminicidio en grado de tentativa	Traslado	1,008.00
79	Desaparición de personas	Traslado	2,820.00
80	Violación derechos humanos	Atención psicológica	4,003.30
81	Feminicidio	Transporte	8,268.00
82	Feminicidio	Transporte	4,403.00
83	Desaparición de personas	Atencion psicologica	6,000.00
84	Violación derechos humanos	Atención psicológica	1,601.32
85	Violación derechos humanos	Atención psicológica	1,601.32
86	Desaparición de personas	Transporte	7,904.00
87	Violación derechos humanos	Atencion medica	2,160.00
88	Violación derechos humanos	Atención psicológica	1,721.25
89	Violación derechos humanos	Atención psicológica	5,163.75

No.	Delito	Descripción del apoyo	Total del apoyo
90	Violación derechos humanos	Atención psicológica	1,721.25
91	Violación derechos humanos	Atención psicológica	3,442.50
92	Desaparición de personas	Medicamentos	632.00
93	Lesiones	Transporte	15,082.00
94	Desaparición de personas	Traslado	29,076.00
95	Desaparición de personas	Transporte	2,465.00
96	Desaparición de personas	Transporte	2,391.00
97	Violación derechos humanos	Atención psicológica	500.00
98	Lesiones	Traslado	8,388.00
99	Feminicidio	Alojamiento y alimentación	7,793.56
100	Desaparición de personas	Transporte, alojamiento y alimentación	6,021.00
101	Desaparición de personas	Transporte y alimentos	970.00
102	Homicidio	Transporte	200.00
103	Desaparición de personas	Alojamiento y alimentación	2,250.00
104	Violación derechos humanos	Estudios laboratorio	2,388.71
105	Violación	Atencion medica y transporte	1,656.67
106	Violación derechos humanos	Medicamentos	563.00
107	Violencia familiar	Alimentos	641.30
108	Violación derechos humanos	Atención psicológica	1,000.01
109	Violación derechos humanos	Atención psicológica	1,601.32
110	Desaparición de personas	Atención psicológica	5,568.00
111	Violación derechos humanos	Atención psicológica	1,601.32
112	Violación	Medicamentos	2,534.00
113	Desaparición de personas	Atención psicológica	8,500.47
114	Feminicidio	Traslado, alojamiento y alimentación	22,794.30
Total			640,852.82

Fuente: Dirección de Fondo de Ayuda, Asistencia y Reparación Integral

Datos estadísticos

1. Medidas de Ayuda inmediata

En el II trimestre del 2023 se autorizaron 107 medidas de ayuda inmediata por un monto de \$284,221.72 (son: doscientos ochenta y cuatro mil doscientos veintiún pesos 72/100 M.N.), beneficiando a 107 víctimas como señala en la tabla 3:

Tabla 3 Medida de ayuda inmediata solicitada por tipo de víctima y sexo

Medidas de ayuda inmediata	Mes			Total trimestre
	Abril	Mayo	Junio	
Por sexo				
Hombre	4	9	7	20
Mujer	27	27	33	87
Total	31	36	40	107
Por tipo de víctima y sexo				
Directa hombre	2	2	3	7
Indirecta hombre	2	7	4	13
Directa mujer	14	17	16	47
Indirecta mujer	13	10	17	40
Total	31	36	40	107

Fuente: Dirección de Fondo de Ayuda, Asistencia y Reparación Integral.

Nota: distribución por víctima que solicita el apoyo.

En la tabla 4 se presenta el desglose de las medidas de ayuda inmediata brindadas por sexo, grupo de atención y edad, esta distribución se realiza por víctima directa atendida.

Tabla 4 Medida de ayuda inmediata por sexo, grupo de atención y edad

I trimestre del 2023	Niñez		Adolescentes		Adultos		Adultos mayores		Total
	M	H	M	H	M	H	M	H	
Indígenas									
Con discapacidad									
Migrantes					7			1	8
Reclusión									
Afrodescendientes									
Otro	6	1	13	2	53	20	1	3	99
TOTAL	6	1	13	2	60	20	1	4	107

Fuente: Dirección de Fondo de Ayuda, Asistencia y Reparación Integral

Nota: distribución por víctima directa atendida

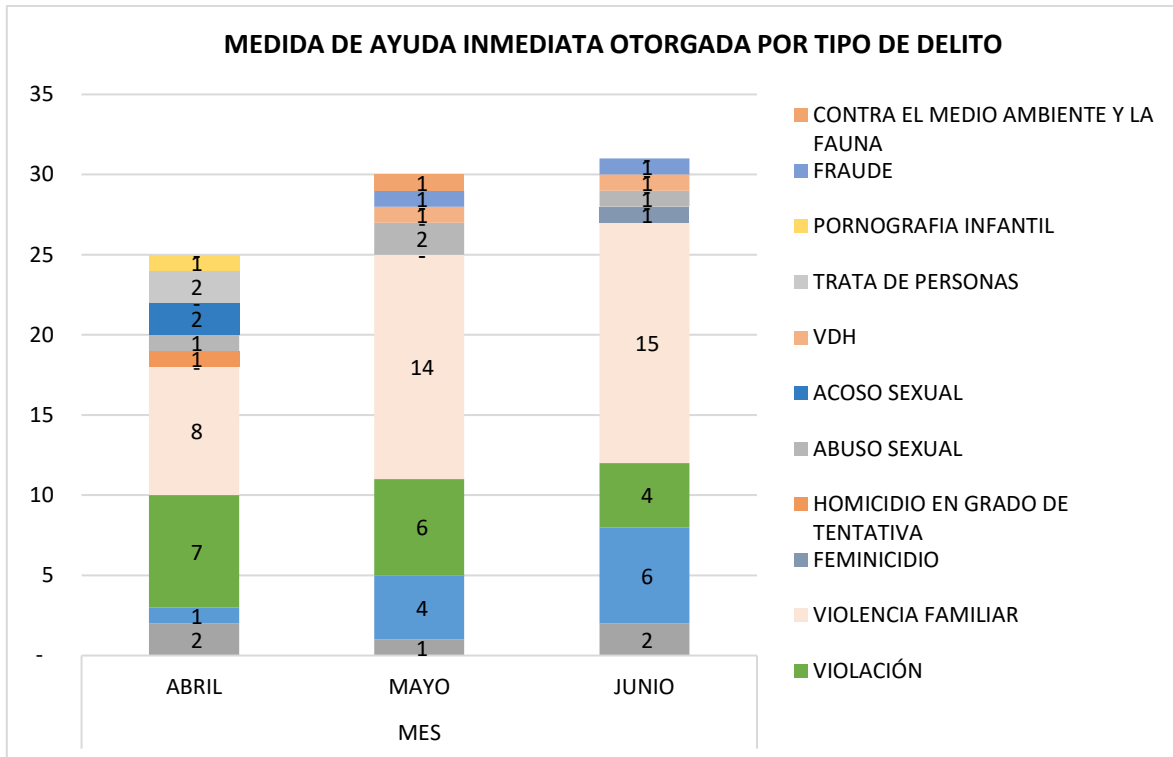
En la tabla 5 se presenta el desglose de las medidas de ayuda inmediata brindadas por tipo de delito.

Tabla 5 Medida de ayuda inmediata otorgadas por delito

Tipo de delito	Mes			Total
	Abril	Mayo	Junio	
Lesiones	2	1	2	5
Homicidio	1	4	6	11
Violación	7	6	4	17
Violencia familiar	8	14	15	37
Feminicidio			1	1
Homicidio en grado de tentativa	1			1
Abuso sexual	1	2	1	4
Acoso sexual	2			2
Violación derechos humanos		1	1	2
Trata de personas	2			2
Pornografía infantil	1			1
Fraude		1	1	2
Contra el medio ambiente y la fauna		1		1
Total	31	36	40	107

Fuente: Dirección de Fondo de Ayuda, Asistencia y Reparación Integral

A continuación, se presenta de manera gráfica:



En la tabla 6 se presenta el desglose de las medidas de ayuda inmediata brindadas por tipo de servicio.

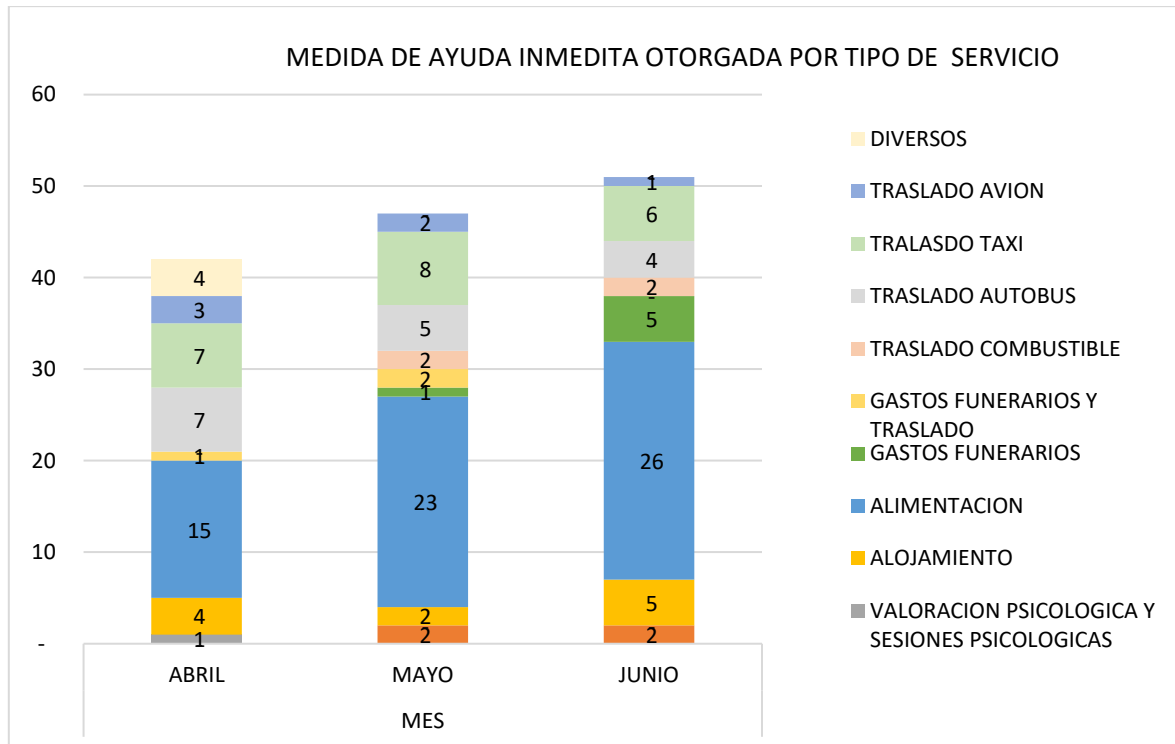
Tabla 6 Medida de ayuda inmediata otorgadas por tipo de servicio

Tipo de apoyo	Mes			Total
	Abril	Mayo	Junio	
Medicamentos		2	2	4
Atención psicológicas	1			1
Alojamiento	4	2	5	11
Alimentación	15	23	26	64
Gastos funerarios		1	5	6
Gastos funerarios y traslado	1	2		3
Traslado combustible		2	2	4
Traslado autobús	7	5	4	16
Traslado taxi	7	8	6	21
Traslado avión	3	2	1	6
Diversos	4			4
Total	42	47	51	140

Fuente: Dirección de Fondo de Ayuda, Asistencia y Reparación Integral

Nota: una víctima puede recibir más de un servicio

A continuación, se presenta de manera gráfica:



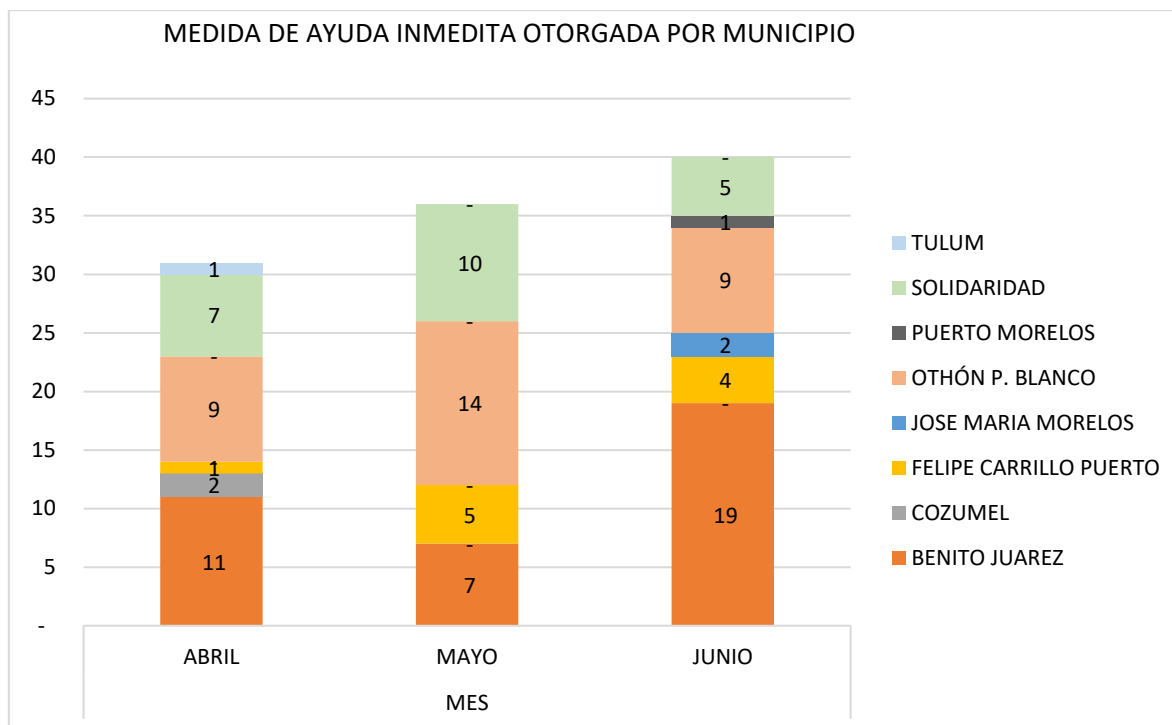
En la tabla 7 se presenta el desglose de las medidas de ayuda inmediata brindadas por municipio.

Tabla 7 Medida de ayuda inmediata otorgadas por municipio

Municipio	Mes			Total
	Abril	Mayo	Junio	
Benito Juárez	11	7	19	37
Cozumel	2	-	-	2
Felipe Carrillo Puerto	1	5	4	10
José María Morelos	-	-	2	2
Othón P. Blanco	9	14	9	32
Puerto Morelos	-	-	1	1
Solidaridad	7	10	5	22
Tulum	1	-	-	1
Total	31	36	40	107

Fuente: Dirección de Fondo de Ayuda, Asistencia y Reparación Integral

A continuación, se presenta de manera gráfica:



Fuente: Dirección de Fondo de Ayuda, Asistencia y Reparación Integral

2. Medidas de asistencia

En el II. trimestre del 2023 se autorizaron 114 medidas de asistencia un monto de \$640,852.82 (son: seiscientos cuarenta mil ochocientos cincuenta y dos pesos 82/100 M.N.), beneficiando a 114 víctimas como señala en la tabla 8:

Tabla 8 Medida de asistencia solicitada por tipo de víctima y sexo

Medidas de asistencia	Mes			Total trimestre
	Abril	Mayo	Junio	
Por sexo				
Hombre	12	6	17	35
Mujer	31	26	22	79
Total	43	32	39	114
Por tipo de víctima y sexo				
Directa hombre	6	3	6	15

Indirecta hombre	6	3	11	20
Directa mujer	16	14	12	42
Indirecta mujer	15	12	10	37
Total	43	32	39	114

Fuente: Dirección de Fondo de Ayuda, Asistencia y Reparación Integral

En la tabla 16 se presenta el desglose de las medidas de asistencia brindadas por víctima directa atendida, sexo, grupo de atención y edad.

Tabla 9 Medida de asistencia por sexo, grupo de atención y edad

III trimestre del 2022	Niñez		Adolescentes		Adultos		Adultos Mayores		Total
	M	H	M	H	M	H	M	H	
Indígenas									
Con discapacidad									
Migrantes					7				7
Reclusión									
Afrodescendientes									
Otro	4	1	1		54	46		1	107
Total	4	1	1		1	46		1	114

Fuente: Dirección de Fondo de Ayuda, Asistencia y Reparación Integral

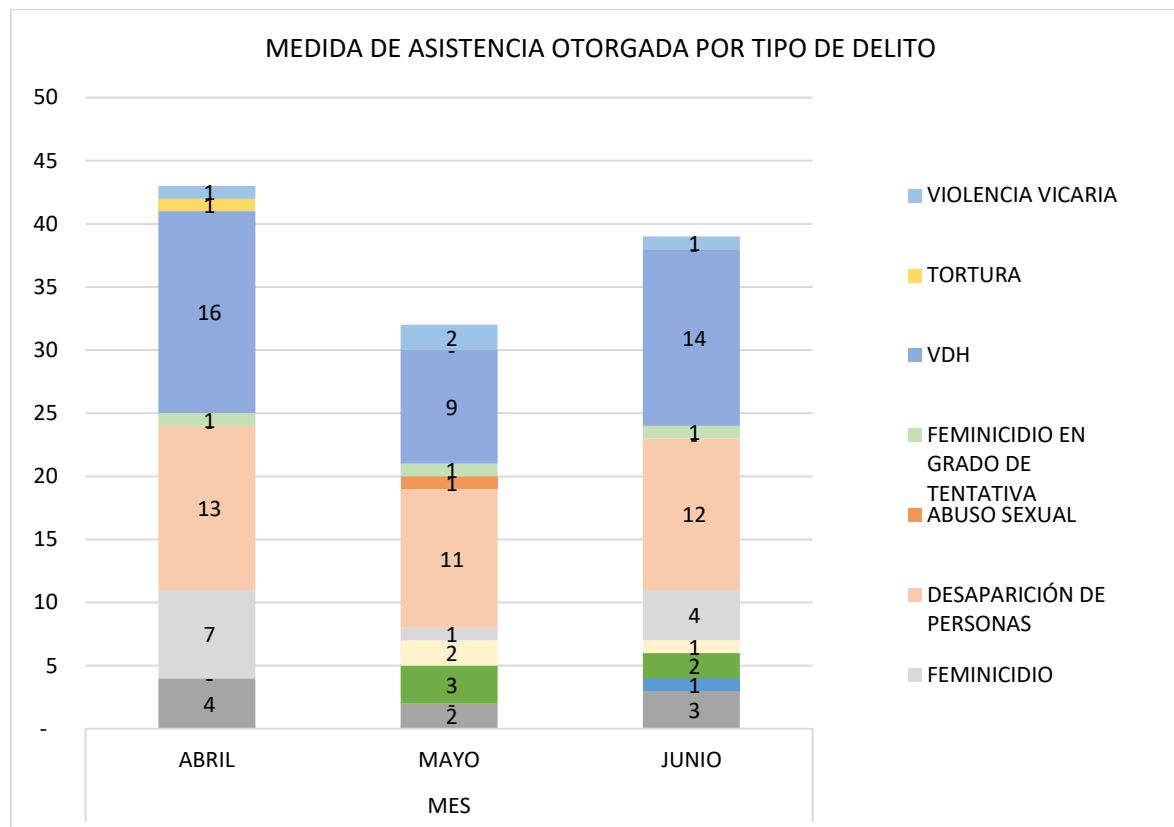
En la tabla 10 se señalan las medidas de asistencia otorgadas por tipo de delito.

Tabla 10 Medida de asistencia otorgada por tipo de delito

Tipo de delito	Mes			Total
	Abril	Mayo	Junio	
Lesiones	4	2	3	9
Homicidio			1	1
Violación		3	2	5
Violencia familiar		2	1	3
Feminicidio	7	1	4	12
Desaparición de personas	13	11	12	36
Abuso sexual		1		1
Feminicidio en grado de tentativa	1	1	1	3
Violación derechos humanos	16	9	14	39
Tortura	1			1
Violencia vicaria	1	2	1	4
Total	43	32	39	114

Fuente: Dirección de Fondo de Ayuda, Asistencia y Reparación Integral

A continuación, se presenta de manera gráfica:



En la tabla 11 se señalan las medidas de asistencia otorgadas por tipo de servicio

Tabla 11 Medida de asistencia otorgada por tipo de servicio otorgado

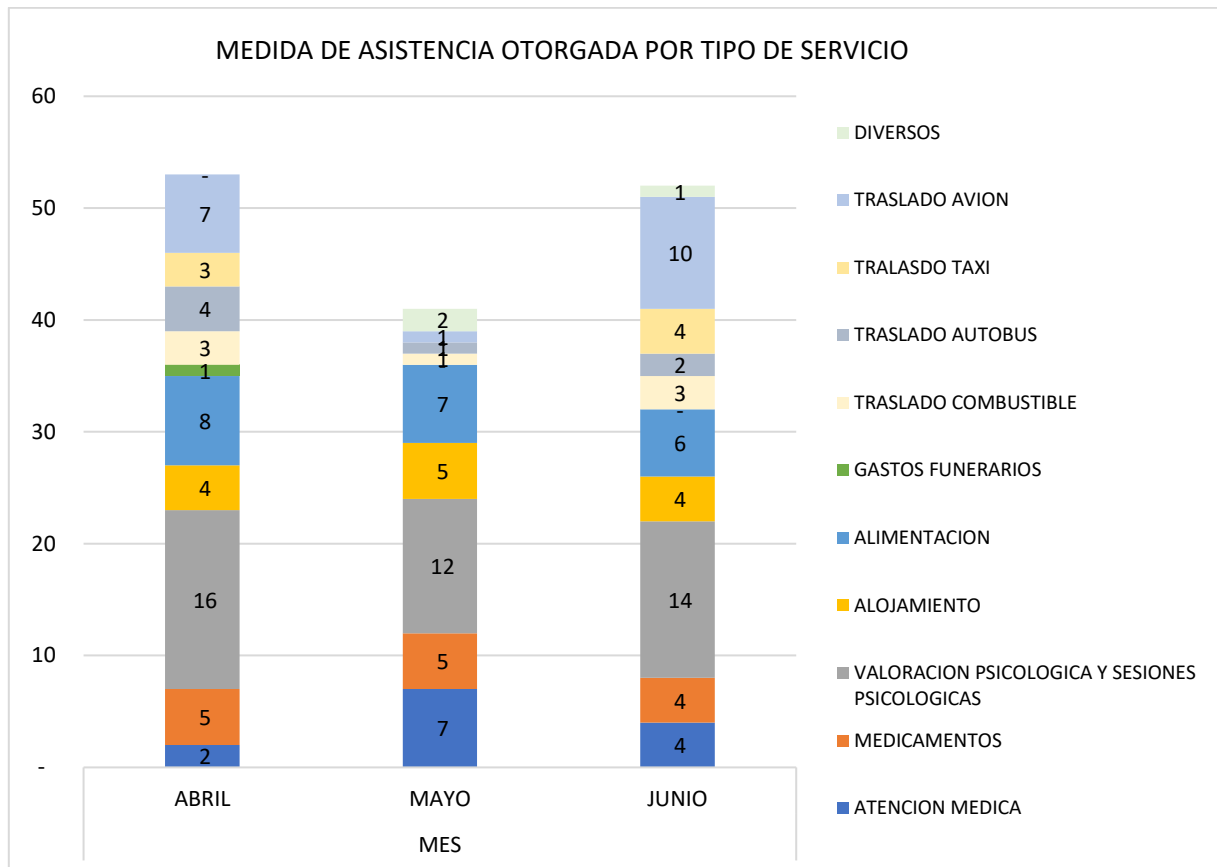
Tipo de apoyo	Mes			Total
	Abril	Mayo	Junio	
Atención médica	2	7	4	13
Medicamentos	5	5	4	14
Atención psicológica	16	12	14	42
Alojamiento	4	5	4	13
Alimentación	8	7	6	21
Gastos funerarios	1			1
Traslado combustible	3	1	3	7
Traslado autobús	4	1	2	7

Traslado taxi	3		4	7
Traslado avión	7	1	10	18
Diversos		2	1	3
Total	53	41	52	146

Fuente: Dirección de Fondo de Ayuda, Asistencia y Reparación Integral

Nota: una víctima puede recibir más de un servicio

A continuación, se presenta de manera gráfica:



En la tabla 12 se señalan las medidas de asistencia otorgadas por municipio.

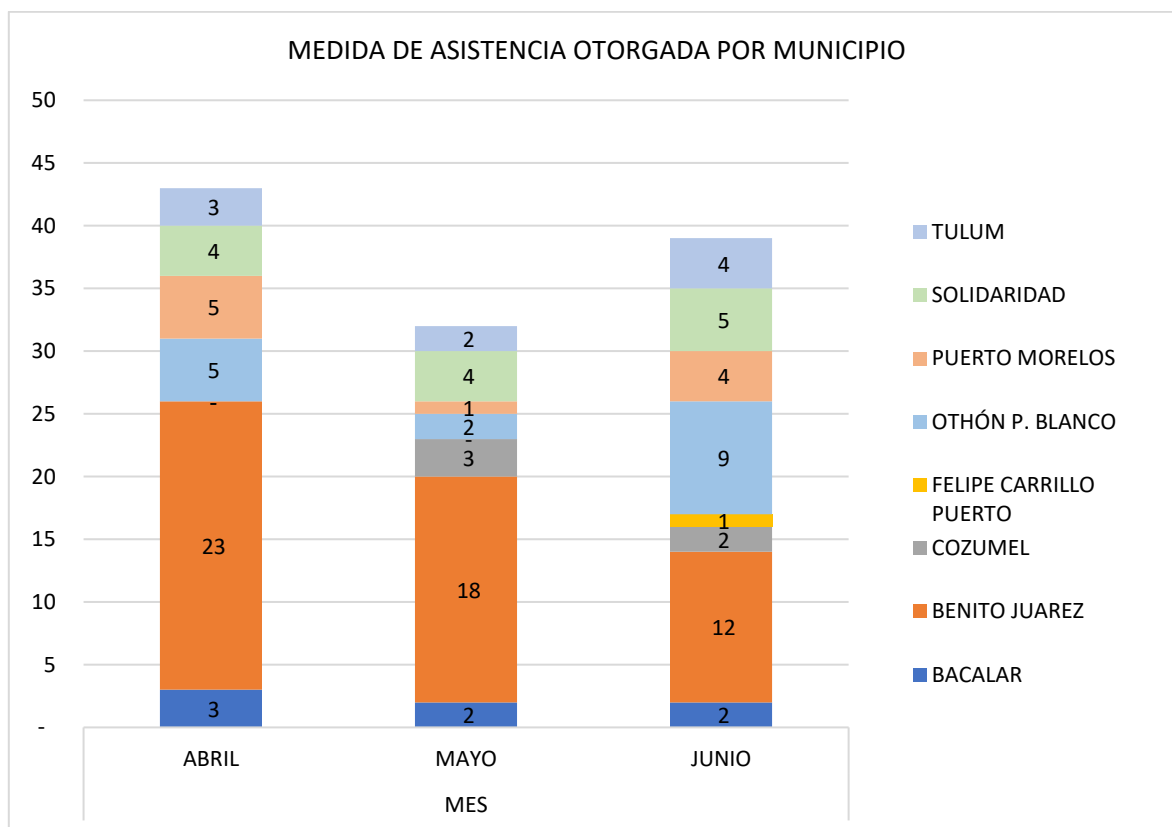
Tabla 12 Medida de asistencia otorgada por municipio

Municipio	Mes			Total
	Abril	Mayo	Junio	
Bacalar	3	2	2	7
Benito Juarez	23	18	12	53

Cozumel		3	2	5
Felipe Carrillo Puerto			1	1
Othón P. Blanco	5	2	9	16
Puerto Morelos	5	1	4	10
Solidaridad	4	4	5	13
Tulum	3	2	4	9
Total	43	32	39	114

Fuente: Dirección de Fondo de Ayuda, Asistencia y Reparación Integral

A continuación, se presenta de manera gráfica:




Lic. Leysler Abraham Sánchez Fernández
Director del Fondo de Ayuda, Asistencia y Reparación Integral