



INFORMACIÓN PÚBLICA ▾

Estado o Federación:

Institución:

Ejercicio:

INFORMES

Institución: SECRETARIADO EJECUTIVO DEL SISTEMA ESTATAL DE SEGURIDAD PÚBLICA DEL ESTADO DE QUINTANA ROO
Ley: Ley de Transparencia y Acceso a la Información Pública para el Estado de Quintana Roo
Artículo: 91
Fracción: XXIX

Selecciona el periodo que quieres consultar

Periodo de actualización: 1er trimestre 2do trimestre 3er trimestre 4to trimestre Seleccionar todos

Trimestre(s) concluido(s) del año en curso y dos anteriores

Utiliza los filtros de búsqueda para acotar tu consulta **CONSULTAR**

Filtros de búsqueda ▾

Se encontraron 1 resultados, da clic en **i** para ver el detalle.

DESCARGAR **DENUNCIAR**

[Ver todos los campos](#)

Ejercicio	Fecha de inicio del peri...	Fecha de término del p...	Denominación de cada ...	Descripción de la temát...	Periodicidad para elabo...	Hipervínculo al docume...
i 2023	01/01/2023	31/03/2023	Captura de Avance Trimestr...	Este dato no se requiere pa...	Trimestral	Consulta la información



Informes emitidos



DETALLE



Ejercicio	2023
Fecha de inicio del periodo que se informa	01/01/2023
Fecha de término del periodo que se informa	31/03/2023
Denominación de cada informe	Captura de Avance Trimestral del seguimiento programático en metas e indicadores 2023. Primer Trimestre del ejercicio 2023.
Denominación del área responsable de la elaboración y/o presentación del informe	Coordinación de Planeación, Administración y Archivo
Descripción de la temática que se aborda en el informe	Este dato no se requiere para este periodo, de conformidad con las últimas modificaciones a los Lineamientos Técnicos Generales, aprobadas por el Pleno del Consejo Nacional del Sistema Nacional de Transparencia.
Fundamento legal	Ley de Presupuesto y Gasto Público del Estado de Quintana Roo (Art. 4,18 y 53)
Periodicidad para elaborar y/o presentar el informe	Trimestral
Fecha en que se presentó y/o entregó el informe	07/04/2023
Hipervínculo al documento del informe correspondiente	Consulta la información
Área(s) responsable(s) que genera(n), posee(n), publica(n) y actualizan la información	Coordinación de Planeación, Administración y Archivo Centro Estatal de Prevención Social del Delito y Participación Ciudadana Coordinación de Fondos Federales y Estatales Centro Estatal de Información
Fecha de validación	07/04/2023
Fecha de actualización	07/04/2023

Nota

TRIMESTRE			
1	2	3	4

FECHA
05/04/2023

INSTITUCIÓN: 2112802302 - Secretariado Ejecutivo del Sistema Estatal de Seguridad Pública
PROGRAMA PRESUPUESTARIO: E003 - Prevención Social del Delito, Violencia, Delincuencia y Participación Ciudadana
UNIDAD RESPONSABLE: 8302-3301 - Centro Estatal de Prevención Social del Delito y Participación Ciudadana
PROPÓSITO: F.P - La población quintanarroense cuenta con un modelo de prevención articulado y vinculado al desarrollo social, económico y situacional.

IDENTIFICACIÓN DEL INDICADOR

Indicador	25O3IO1 - Porcentaje de acciones implementadas por las instancias integrantes del Modelo de Prevención Quintana Roo
------------------	---

VARIABLES

NUMERADOR	acciones implementadas por las instancias integrantes del Modelo de Prevención Quintana Roo	Unidad de Medida del Numerador	5 - Acción
DENOMINADOR	total acciones programadas por las instancias integrantes del Modelo de Prevención Quintana Roo	Unidad de Medida del Denominador	5 - Acción

METAS

Linea Base	Año Meta	Meta Programada en el Año	Tipo de Meta	Comportamiento del Indicador hacia la Meta	Tipo de Método	Semaforización					
						Verde	Amarillo	Rojo			
Valor:	2023	70.000	ACUMULATIVA	ASCENDENTE	PORCENTAJE	66.500	73.500	63.000	66.499	62.999	73.501

Variable	Calendario Programado												Total
	Enero	Febrero	Marzo	Abril	Mayo	Junio	Julio	Agosto	Septiembre	Octubre	Noviembre	Diciembre	
NUMERADOR	1.000	1.000	2.000	3.000	4.000	6.000	6.000	6.000	7.000	7.000	6.000	0.000	49.000
DENOMINADOR	1.000	1.000	2.000	3.000	5.000	10.000	10.000	10.000	10.000	10.000	8.000	1.000	70.000

Variable	Calendario Ejecutado												Total
	Enero	Febrero	Marzo	Abril	Mayo	Junio	Julio	Agosto	Septiembre	Octubre	Noviembre	Diciembre	
NUMERADOR	1.000	1.000	2.000	0.000	0.000	0.000	0.000	0.000	0.000	0.000	0.000	0.000	4.000

Pedro Antonio Canul Gómez
Jefe del Departamento de Procesos y Fondo

Elaboró

Dra. Virginia Cabrera Ramirez
Titular del Centro Estatal de Prevención Social del Delito y Participación Ciudadana

Revisó

Dra. Virginia Cabrera Ramirez
Titular del Centro Estatal de Prevención Social del Delito y Participación Ciudadana

Autorizó



GOBIERNO DEL ESTADO DE QUINTANA ROO
 FORMATO EVALUATORIO PROGRAMÁTICO DEL SIPPRES FESIPPRES-01
 INDICADORES

TRIMESTRE			
1	2	3	4

FECHA
05/04/2023

Variable	Calendario Ejecutado												
	Enero	Febrero	Marzo	Abril	Mayo	Junio	Julio	Agosto	Septiembre	Octubre	Noviembre	Diciembre	Total
DENOMINADOR	1.000	1.000	2.000	3.000	5.000	10.000	10.000	10.000	10.000	10.000	8.000	1.000	4.000

AVANCES PROGRAMÁTICOS								VARIACION	
Trimestral			Acumulado					Trimestral	
Programado	Ejecutado	Nivel de Cumplimiento	Programado		Ejecutado		Nivel de Cumplimiento	Numerador	Denominador
abs	abs	%	abs	%	abs	%	%	%	%
100.000	100.000	100.000	100.000	142.857	100.000	142.857	100.000	0.000	0.000

RESULTADOS		
Meta Anual Equivalente	Color del Semáforo	Observaciones
70.000	VERDE	

Pedro Antonio Cárdena Songora

Jefe del Departamento de Procesos y Fondo

Elaboró

Dra. Virginia Cabrera Ramírez

Titular del Centro Estatal de Prevención Social del Delito y Participación Ciudadana

Revisó

Dra. Virginia Cabrera Ramírez

Titular del Centro Estatal de Prevención Social del Delito y Participación Ciudadana

Autorizó



TRIMESTRE			
1	2	3	4

FECHA
05/04/2023

INSTITUCIÓN: 2112802302 - Secretariado Ejecutivo del Sistema Estatal de Seguridad Pública
PROGRAMA PRESUPUESTARIO: E003 - Prevención Social del Delito, Violencia, Delincuencia y Participación Ciudadana
UNIDAD RESPONSABLE: 8302-3301 - Centro Estatal de Prevención Social del Delito y Participación Ciudadana
COMPONENTE: F.P.C01 - Plan Rector de Prevención del Desorden, Violencia y Delincuencia del Estado de Quintana Roo implementado.

IDENTIFICACIÓN DEL INDICADOR

Indicador	E003C01 - Porcentaje de localidades en los municipios del Estado de Quintana Roo, con factores de riesgo social, situacional y económico, generadoras de violencia y delincuencia atendidas.
------------------	--

VARIABLES

NUMERADOR	Número de localidades en los municipios detectadas con factores de riesgo social, situacional y económico, generadoras de violencia y delincuencia atendidas mediante acciones del Modelo de Prevención Quintana Roo	Unidad de Medida del Numerador	587 - Localidad Atendida
DENOMINADOR	Total de localidades en los municipios detectadas con factores de riesgo social, situacional y económico, generadoras de violencia y delincuencia	Unidad de Medida del Denominador	589 - Localidad

METAS

Línea Base	Año Meta	Meta Programada en el Año	Tipo de Meta	Comportamiento del Indicador hacia la Meta	Tipo de Método	Semafización					
						Verde	Amarillo	Rojo			
Año: 2017	2023	81.818	ACUMULATIVA	ASCENDENTE	PORCENTAJE	77.727	85.909	73.636	77.726	73.636	85.910

Variable	Calendario Programado												
	Enero	Febrero	Marzo	Abril	Mayo	Junio	Julio	Agosto	Septiembre	Octubre	Noviembre	Diciembre	Total
NUMERADOR	0.000	0.000	1.000	1.000	1.000	1.000	1.000	1.000	1.000	2.000	0.000	0.000	9.000
DENOMINADOR	1.000	1.000	2.000	1.000	2.000	2.000	1.000	1.000	1.000	1.000	1.000	1.000	11.000

Pedro Antonio Canchigongora
 Jefe del Departamento de Procesos y Fondo

Dra. Virginia Cabrera Ramirez
 Titular del Centro Estatal de Prevención Social del Delito y Participación Ciudadana

Dra. Virginia Cabrera Ramirez
 Titular del Centro Estatal de Prevención Social del Delito y Participación Ciudadana

Elaboró

Revisó

Autorizó



TRIMESTRE			
1	2	3	4

FECHA
05/04/2023

Variable	Calendario Ejecutado												Total	
	Enero	Febrero	Marzo	Abril	Mayo	Junio	Julio	Agosto	Septiembre	Octubre	Noviembre	Diciembre		
NUMERADOR	0.000	0.000	1.000	0.000	0.000	0.000	0.000	0.000	0.000	0.000	0.000	0.000	0.000	1.000
DENOMINADOR	1.000	1.000	2.000	1.000	2.000	2.000	1.000	1.000	1.000	1.000	1.000	1.000	1.000	2.000

AVANCES PROGRAMÁTICOS								VARIACION	
Trimestral			Acumulado					Trimestral	
Programado	Ejecutado	Nivel de Cumplimiento	Programado		Ejecutado		Nivel de Cumplimiento	Numerador	Denominador
abs	abs	%	abs	%	abs	%	%	%	%
50.000	50.000	100.000	50.000	61.111	50.000	61.111	100.000	0.000	0.000

RESULTADOS		
Meta Anual Equivalente	Color del Semáforo	Observaciones
81.818	VERDE	En el reporte se menciona que fueron tres localidades atendidas, superando la meta, en virtud de que no se tenía contemplado atenderlas en los meses de enero y febrero; sin embargo, al capturar las metas en el sistema, la semaforización pasa a color rojo por el rango.

Pedro Antonio Cepal Góngora

Jefe del Departamento de Procesos y Fondo

Elaboró

Dra. Virginia Cabrera Ramírez

Titular del Centro Estatal de Prevención Social del Delito y Participación Ciudadana

Revisó

Dra. Virginia Cabrera Ramírez

Titular del Centro Estatal de Prevención Social del Delito y Participación Ciudadana

Autorizó

INDICADORES

TRIMESTRE			
1	2	3	4

FECHA
05/04/2023

INSTITUCIÓN: 2112802302 - Secretariado Ejecutivo del Sistema Estatal de Seguridad Pública
PROGRAMA PRESUPUESTARIO: E003 - Prevención Social del Delito, Violencia, Delincuencia y Participación Ciudadana
UNIDAD RESPONSABLE: 8302-3301 - Centro Estatal de Prevención Social del Delito y Participación Ciudadana
ACTIVIDAD: F.P.C01.A01 - Ejecución de las estrategias definidas en el Plan Rector de Prevención del Desorden, Violencia y Delincuencia del Estado de Quintana Roo , para fortalecer a las instituciones del Gobierno del estado y municipios.

IDENTIFICACIÓN DEL INDICADOR

Indicador	01 - Porcentaje de estrategias ejecutadas del Eje estratégico I del Plan Rector de Prevención del Desorden, Violencia y Delincuencia para fortalecer a las instituciones del Gobierno del estado y municipios para elevar su impacto en la reducción del desorden, violencia y delincuencia.
------------------	--

VARIABLES

NUMERADOR	Número de estrategias ejecutadas del Eje estratégico I del Modelo de Prevención, para fortalecer a las instituciones del Gobierno del estado y municipios para elevar su impacto en la reducción del desorden, violencia y delincuencia	Unidad de Medida del Numerador	15 - Acción Realizada
DENOMINADOR	Total de acciones contempladas para fortalecer a las instituciones del Gobierno del Estado y Municipios para elevar su impacto en la reducción del desorden, violencia y delincuencia	Unidad de Medida del Denominador	5 - Acción

METAS

Linea Base	Año Meta	Meta Programada en el Año	Tipo de Meta	Comportamiento del Indicador hacia la Meta	Tipo de Método	Semaforización					
						Verde	Amarillo	Rojo	Total		
Año: 2017	2023	100.000	ACUMULATIVA	ASCENDENTE	PORCENTAJE	95.000	105.000	90.000	94.999	89.999	105.001
Valor:	1.000										

Variable	Calendario Programado												
	Enero	Febrero	Marzo	Abril	Mayo	Junio	Julio	Agosto	Septiembre	Octubre	Noviembre	Diciembre	Total
NUMERADOR	0.000	0.000	1.000	1.000	1.000	1.000	1.000	1.000	1.000	1.000	1.000	1.000	10.000
DENOMINADOR	1.000	1.000	1.000	1.000	1.000	1.000	1.000	1.000	1.000	1.000	1.000	1.000	10.000

Pedro Antonio Canul Góngora
 Jefe del Departamento de Procesos y Fondo

Elaboró

Dra. Virginia Cabrera Ramirez
 Titular del Centro Estatal de Prevención Social del Delito y Participación Ciudadana

Revisó

Dra. Virginia Cabrera Ramirez
 Titular del Centro Estatal de Prevención Social del Delito y Participación Ciudadana

Autorizó

INDICADORES

TRIMESTRE			
1	2	3	4

FECHA
05/04/2023

Variable	Calendario Ejecutado												
	Enero	Febrero	Marzo	Abril	Mayo	Junio	Julio	Agosto	Septiembre	Octubre	Noviembre	Diciembre	Total
NUMERADOR	0.000	0.000	1.000	0.000	0.000	0.000	0.000	0.000	0.000	0.000	0.000	0.000	1.000
DENOMINADOR	1.000	1.000	1.000	1.000	1.000	1.000	1.000	1.000	1.000	1.000	1.000	1.000	1.000

AVANCES PROGRAMATICOS								VARIACION	
Trimestral			Acumulado					Trimestral	
Programado	Ejecutado	Nivel de Cumplimiento	Programado		Ejecutado		Nivel de Cumplimiento	Numerador	Denominador
abs	abs	%	abs	%	abs	%	%	%	%
100.000	100.000	100.000	100.000	100.000	100.000	100.000	100.000	0.000	0.000

RESULTADOS		
Meta Anual Equivalente	Color del Semáforo	Observaciones
100.000	VERDE	

Pedro Antonio Cabal Góngora

Jefe del Departamento de Procesos y Fondo

Elaboró

Dra. Virginia Cabrera Ramírez

Titular del Centro Estatal de Prevención Social del Delito y Participación Ciudadana

Revisó

Dra. Virginia Cabrera Ramírez

Titular del Centro Estatal de Prevención Social del Delito y Participación Ciudadana

Autorizó

TRIMESTRE			
1	2	3	4

FECHA
05/04/2023

INSTITUCIÓN: 2112802302 - Secretariado Ejecutivo del Sistema Estatal de Seguridad Pública
PROGRAMA PRESUPUESTARIO: E003 - Prevención Social del Delito, Violencia, Delincuencia y Participación Ciudadana
UNIDAD RESPONSABLE: 8302-3301 - Centro Estatal de Prevención Social del Delito y Participación Ciudadana
ACTIVIDAD: F.P.C01.A02 - Ejecución de las estrategias definidas en el Plan Rector de Prevención del Desorden, Violencia y Delincuencia dentro del eje toma de decisión científica e informada

IDENTIFICACIÓN DEL INDICADOR

Indicador	E003C01A02 - Porcentaje de factores de riesgo identificados en toda la geografía estatal
------------------	--

VARIABLES

NUMERADOR	Número de acciones ejecutadas para la identificación de factores de riesgo	Unidad de Medida del Numerador	15 - Acción Realizada
DENOMINADOR	Total de acciones contempladas en el Modelo de Prevención para la identificación de factores de riesgo	Unidad de Medida del Denominador	5 - Acción

METAS

Linea Base	Año Meta	Meta Programada en el Año	Tipo de Meta	Comportamiento del Indicador hacia la Meta	Tipo de Método	Semafización					
						Verde	Amarillo	Rojo			
Año: 2017	2023	54.545	ACUMULATIVA	ASCENDENTE	PORCENTAJE	51.818	57.273	49.091	51.818	49.090	57.273

Variable	Calendario Programado												Total
	Enero	Febrero	Marzo	Abril	Mayo	Junio	Julio	Agosto	Septiembre	Octubre	Noviembre	Diciembre	
NUMERADOR	0.000	0.000	1.000	0.000	1.000	1.000	0.000	1.000	0.000	1.000	1.000	0.000	6.000
DENOMINADOR	1.000	1.000	1.000	2.000	2.000	2.000	2.000	2.000	2.000	2.000	2.000	2.000	11.000

Variable	Calendario Ejecutado												Total
	Enero	Febrero	Marzo	Abril	Mayo	Junio	Julio	Agosto	Septiembre	Octubre	Noviembre	Diciembre	
NUMERADOR	0.000	0.000	1.000	0.000	0.000	0.000	0.000	0.000	0.000	0.000	0.000	0.000	1.000

Pedro Antonio Canul Gándara
 Jefe del Departamento de Procesos y Fondo

Elaboró

Dra. Virginia Cabrera Ramirez
 Titular del Centro Estatal de Prevención Social del Delito y Participación Ciudadana

Revisó

Dra. Virginia Cabrera Ramirez
 Titular del Centro Estatal de Prevención Social del Delito y Participación Ciudadana

Autorizó

TRIMESTRE			
1	2	3	4

FECHA
05/04/2023

Variable	Calendario Ejecutado												
	Enero	Febrero	Marzo	Abril	Mayo	Junio	Julio	Agosto	Septiembre	Octubre	Noviembre	Diciembre	Total
DENOMINADOR	1.000	1.000	1.000	2.000	2.000	2.000	2.000	2.000	2.000	2.000	2.000	2.000	1.000

AVANCES PROGRAMÁTICOS								VARIACION	
Trimestral			Acumulado					Trimestral	
Programado	Ejecutado	Nivel de Cumplimiento	Programado		Ejecutado		Nivel de Cumplimiento	Numerador	Denominador
abs	abs	%	abs	%	abs	%	%	%	%
100.000	100.000	100.000	100.000	183.333	100.000	183.333	100.000	0.000	0.000

RESULTADOS		
Meta Anual Equivalente	Color del Semáforo	Observaciones
54.545	VERDE	

Pedro Antonio Sosa Gongora

Jefe del Departamento de Procesos y Fondo

Elaboró

Dra. Virginia Cabrera Ramirez

Titular del Centro Estatal de Prevención Social del Delito y Participación Ciudadana

Revisó

Dra. Virginia Cabrera Ramirez

Titular del Centro Estatal de Prevención Social del Delito y Participación Ciudadana

Autorizó

INDICADORES

TRIMESTRE			
1	2	3	4

FECHA
05/04/2023

INSTITUCIÓN: 2112802302 - Secretariado Ejecutivo del Sistema Estatal de Seguridad Pública
PROGRAMA PRESUPUESTARIO: E003 - Prevención Social del Delito, Violencia, Delincuencia y Participación Ciudadana
UNIDAD RESPONSABLE: 8302-3301 - Centro Estatal de Prevención Social del Delito y Participación Ciudadana
ACTIVIDAD: F.P.C01.A03 - Transmisión de información, herramientas y habilidades para remediar el desorden y la violencia; y aumentar su resistencia a participar en la ilegalidad y la delincuencia

IDENTIFICACIÓN DEL INDICADOR

Indicador	E003C01A03 - Porcentaje de factores de riesgo generadores de violencia y delincuencia atendidos en toda la geografía estatal
-----------	--

VARIABLES

NUMERADOR	Número de acciones realizadas para atender los factores de riesgo generadores de violencia y delincuencia en toda la geografía estatal	Unidad de Medida del Numerador	33 - Actividad Realizada
DENOMINADOR	Total de acciones programadas para atender los factores de riesgo generadores de violencia y delincuencia en toda la geografía estatal	Unidad de Medida del Denominador	5 - Acción

METAS

Linea Base	Año Meta	Meta Programada en el Año	Tipo de Meta	Comportamiento del Indicador hacia la Meta	Tipo de Método	Semaforización						
						Verde	Amarillo	Rojo				
Año: 2017												
Valor: 5.000	2023	109.091	ACUMULATIVA	ASCENDENTE	PORCENTAJE	103.636	114.545	98.182	103.635	98.181	114.547	

Variable	Calendario Programado												
	Enero	Febrero	Marzo	Abril	Mayo	Junio	Julio	Agosto	Septiembre	Octubre	Noviembre	Diciembre	Total
NUMERADOR	0.000	1.000	1.000	1.000	1.000	4.000	4.000	2.000	2.000	4.000	2.000	2.000	24.000
DENOMINADOR	1.000	1.000	2.000	1.000	2.000	2.000	2.000	2.000	2.000	4.000	2.000	2.000	22.000

Pedro Antonio Capul Cruz
 Jefe del Departamento de Procesos y Fondo

Elaboró

Dra. Virginia Cabrera Ramírez
 Titular del Centro Estatal de Prevención Social del Delito y Participación Ciudadana

Revisó

Dra. Virginia Cabrera Ramírez
 Titular del Centro Estatal de Prevención Social del Delito y Participación Ciudadana

Autorizó

TRIMESTRE			
1	2	3	4

FECHA
05/04/2023

Variable	Calendario Ejecutado												Total	
	Enero	Febrero	Marzo	Abril	Mayo	Junio	Julio	Agosto	Septiembre	Octubre	Noviembre	Diciembre		
NUMERADOR	0.000	1.000	1.000	0.000	0.000	0.000	0.000	0.000	0.000	0.000	0.000	0.000	0.000	2.000
DENOMINADOR	1.000	1.000	2.000	1.000	2.000	2.000	2.000	2.000	2.000	4.000	2.000	2.000	2.000	3.000

AVANCES PROGRAMÁTICOS									VARIACIÓN	
Trimestral			Acumulado						Trimestral	
Programado	Ejecutado	Nivel de Cumplimiento	Programado		Ejecutado		Nivel de Cumplimiento	Numerador	Denominador	
abs	abs	%	abs	%	abs	%	%	%	%	
66.667	66.667	100.000	66.667	61.111	66.667	61.111	100.000	0.000	0.000	

RESULTADOS		
Meta Anual Equivalente	Color del Semáforo	Observaciones
109.091	VERDE	

Pedro Antonio Canul Góngora

Jefe del Departamento de Procesos y Fondo

Elaboró

Dra. Virginia Cabrera Ramírez

Titular del Centro Estatal de Prevención Social del Delito y Participación Ciudadana

Revisó

Dra. Virginia Cabrera Ramírez

Titular del Centro Estatal de Prevención Social del Delito y Participación Ciudadana

Autorizó

TRIMESTRE			
1	2	3	4

FECHA
05/04/2023

INSTITUCIÓN: 2112802302 - Secretariado Ejecutivo del Sistema Estatal de Seguridad Pública
PROGRAMA PRESUPUESTARIO: E003 - Prevención Social del Delito, Violencia, Delincuencia y Participación Ciudadana
UNIDAD RESPONSABLE: 8302-3301 - Centro Estatal de Prevención Social del Delito y Participación Ciudadana
ACTIVIDAD: F.P.C01.A04 - Ejecución de las estrategias definidas en el Plan Rector de Prevención del Desorden, Violencia y Delincuencia dentro del eje construcción de ciudadanía activa.

IDENTIFICACIÓN DEL INDICADOR	
Indicador	E003C01A04 - Porcentaje de estrategias ejecutadas del Eje estratégico IV del Modelo de Prevención, para la construcción de ciudadanía activa

VARIABLES			
NUMERADOR	Número de acciones ejecutadas en 2023, dentro del Eje estratégico IV del Modelo de Prevención, para la construcción de ciudadanía activa, durante el ejercicio fiscal	Unidad de Medida del Numerador	15 - Acción Realizada
DENOMINADOR	Total de acciones contempladas para 2023 en el Eje estratégico IV del Modelo de Prevención, para la construcción de ciudadanía activa, durante el ejercicio fiscal	Unidad de Medida del Denominador	5 - Acción

METAS												
Linea Base		Año Meta	Meta Programada	Tipo de Meta	Comportamiento del Indicador hacia la Meta	Tipo de Método	Semaforización					
Año:	2017		en el Año				Verde	Amarillo	Rojo			
Valor:	1.000	2023	127.273	ACUMULATIVA	ASCENDENTE	PORCENTAJE	120.909	133.636	114.545	120.908	114.544	133.638

Variable	Calendario Programado												
	Enero	Febrero	Marzo	Abril	Mayo	Junio	Julio	Agosto	Septiembre	Octubre	Noviembre	Diciembre	Total
NUMERADOR	0.000	1.000	2.000	1.000	1.000	2.000	1.000	1.000	2.000	1.000	1.000	1.000	14.000
DENOMINADOR	1.000	1.000	1.000	1.000	1.000	1.000	1.000	1.000	1.000	1.000	1.000	1.000	11.000

Pedro Antonio Canul Gongora
Jefe del Departamento de Procesos y Fondo


Dra. Virginia Cabrera Ramirez
Titular del Centro Estatal de Prevención Social del Delito y Participación Ciudadana

Dra. Virginia Cabrera Ramirez
Titular del Centro Estatal de Prevención Social del Delito y Participación Ciudadana

Elaboró

Revisó

Autorizó



TRIMESTRE			
1	2	3	4

FECHA
05/04/2023

Variable	Calendario Ejecutado												Total
	Enero	Febrero	Marzo	Abril	Mayo	Junio	Julio	Agosto	Septiembre	Octubre	Noviembre	Diciembre	
NUMERADOR	0.000	1.000	2.000	0.000	0.000	0.000	0.000	0.000	0.000	0.000	0.000	0.000	3.000
DENOMINADOR	1.000	1.000	1.000	1.000	1.000	1.000	1.000	1.000	1.000	1.000	1.000	1.000	2.000

AVANCES PROGRAMÁTICOS								VARIACIÓN	
Trimestral			Acumulado					Trimestral	
Programado	Ejecutado	Nivel de Cumplimiento	Programado		Ejecutado		Nivel de Cumplimiento	Numerador	Denominador
abs	abs	%	abs	%	abs	%	%	%	%
150.000	150.000	100.000	150.000	117.857	150.000	117.857	100.000	0.000	0.000

RESULTADOS		
Meta Anual Equivalente	Color del Semáforo	Observaciones
127.273	VERDE	Se supero la meta de acuerdo al informe; sin embargo, al capturar actividades en el mes de enero, la semaforización cambia a color rojo.

Pedro Antonio Canul Gongora

Jefe del Departamento de Procesos y Fondo

Elaboró

Dra. Virginia Cabrera Ramirez

Titular del Centro Estatal de Prevención Social del Delito y Participación Ciudadana

Revisó

Dra. Virginia Cabrera Ramirez

Titular del Centro Estatal de Prevención Social del Delito y Participación Ciudadana

Autorizó

TRIMESTRE			
1	2	3	4

FECHA
05/04/2023

INSTITUCIÓN: 2112802302 - Secretariado Ejecutivo del Sistema Estatal de Seguridad Pública
PROGRAMA PRESUPUESTARIO: E003 - Prevención Social del Delito, Violencia, Delincuencia y Participación Ciudadana
UNIDAD RESPONSABLE: 8302-3301 - Centro Estatal de Prevención Social del Delito y Participación Ciudadana
ACTIVIDAD: F.P.C01.A05 - Implementación de charlas, cursos y foros para la ciudadanía del Estado de Quintana Roo, que prevengan el delito y la violencia, en atención a los factores de riesgo social

IDENTIFICACIÓN DEL INDICADOR	
Indicador	E003C01A05 - Porcentaje de charlas, cursos y foros impartidos para la ciudadanía del Estado de Quintana Roo, que prevengan el delito y la violencia, en atención a los factores de riesgo social

VARIABLES			
NUMERADOR	Número de charlas, cursos y foros realizados para la ciudadanía del Estado de Quintana Roo, que prevengan el delito y la violencia, en atención a atender los factores de riesgo social	Unidad de Medida del Numerador	33 - Actividad Realizada
DENOMINADOR	Total de charlas, cursos y foros programados para la ciudadanía del Estado de Quintana Roo, que prevengan el delito y la violencia, en atención a los factores de riesgo social	Unidad de Medida del Denominador	29 - Actividad

METAS												
Línea Base		Año Meta	Meta Programada	Tipo de Meta	Comportamiento del Indicador hacia la Meta	Tipo de Método	Semafización					
Año:	2018		en el Año				Verde	Amarillo	Rojo			
Valor:	30.000	2023	100.000	ACUMULATIVA PARCIAL (NUMERADOR)	ASCENDENTE	PORCENTAJE	95.000	105.000	90.000	94.999	89.999	105.001

Variable	Calendario Programado												
	Enero	Febrero	Marzo	Abril	Mayo	Junio	Julio	Agosto	Septiembre	Octubre	Noviembre	Diciembre	Total
NUMERADOR	2.000	4.000	4.000	4.000	4.000	4.000	2.000	2.000	4.000	4.000	4.000	2.000	40.000
DENOMINADOR	40.000	40.000	40.000	40.000	40.000	40.000	40.000	40.000	40.000	40.000	40.000	40.000	40.000

Pedro Antonio Canul Góngora
 Pedro Antonio Canul Góngora
 Jefe del Departamento de Procesos y Fondos

Dra. Virginia Cabrera Ramirez
 Dra. Virginia Cabrera Ramirez
 Titular del Centro Estatal de Prevención Social del Delito y Participación Ciudadana

Dra. Virginia Cabrera Ramirez
 Dra. Virginia Cabrera Ramirez
 Titular del Centro Estatal de Prevención Social del Delito y Participación Ciudadana

Elaboró

Revisó

Autorizó





GOBIERNO DEL ESTADO DE QUINTANA ROO
 FORMATO EVALUATORIO PROGRAMÁTICO DEL SIPPRES FESIPPRES-01
 INDICADORES

TRIMESTRE			
1	2	3	4

FECHA
05/04/2023

Variable	Calendario Ejecutado												
	Enero	Febrero	Marzo	Abril	Mayo	Junio	Julio	Agosto	Septiembre	Octubre	Noviembre	Diciembre	Total
NUMERADOR	2.000	4.000	4.000	0.000	0.000	0.000	0.000	0.000	0.000	0.000	0.000	0.000	10.000
DENOMINADOR	40.000	40.000	40.000	40.000	40.000	40.000	40.000	40.000	40.000	40.000	40.000	40.000	40.000

AVANCES PROGRAMÁTICOS								VARIACIÓN	
Trimestral			Acumulado					Trimestral	
Programado	Ejecutado	Nivel de Cumplimiento	Programado		Ejecutado		Nivel de Cumplimiento	Numerador	Denominador
abs	abs	%	abs	%	abs	%	%	%	%
25.000	25.000	100.000	25.000	25.000	25.000	25.000	100.000	0.000	0.000


RESULTADOS		
Meta Anual Equivalente	Color del Semáforo	Observaciones
100.000	VERDE	Se superó la meta, sin embargo, al realizar la captura de acuerdo a las actividades en el informe, la semaforización cambia a color rojo.


 Pedro Antonio Cahul Gongora
 Jefe del Departamento de Procesos y Fondo


Elaboró


 Dra. Virginia Cabrera Ramirez
 Titular del Centro Estatal de Prevención Social del Delito y Participación Ciudadana

Revisó


 Dra. Virginia Cabrera Ramirez
 Titular del Centro Estatal de Prevención Social del Delito y Participación Ciudadana

Autorizó



TRIMESTRE			
1	2	3	4

FECHA
05/04/2023

INSTITUCIÓN: 2112802302 - Secretariado Ejecutivo del Sistema Estatal de Seguridad Pública
PROGRAMA PRESUPUESTARIO: E003 - Prevención Social del Delito, Violencia, Delincuencia y Participación Ciudadana
UNIDAD RESPONSABLE: 8302-3301 - Centro Estatal de Prevención Social del Delito y Participación Ciudadana
ACTIVIDAD: F.P.C01.A06 - Coordinación y ejecución de actividades integrales que detonen el desarrollo humano y recompongan el tejido social, al atender factores sociales, económicos y situacionales en lugares públicos que se encuentren en zonas de riesgo

IDENTIFICACIÓN DEL INDICADOR

Indicador	E003C01A06 - Porcentaje de actividades realizadas que detonen el desarrollo humano y recompongan el tejido social, al atender factores sociales, económicos y situacionales en lugares públicos que se encuentren en zonas de riesgo.
------------------	---

VARIABLES

NUMERADOR	Actividades realizadas que detonen el desarrollo humano y recompongan el tejido social, al atender factores sociales, económicos y situacionales en lugares públicos que se encuentren en zonas de riesgo en el año 2023	Unidad de Medida del Numerador	33 - Actividad Realizada
DENOMINADOR	Total de actividades programadas que detonen el desarrollo humano y recompongan el tejido social, al atender factores sociales, económicos y situacionales en lugares públicos que se encuentren en zonas de riesgo en el año 2023	Unidad de Medida del Denominador	29 - Actividad

METAS

Año:	Linea Base	Año Meta	Meta Programada en el Año	Tipo de Meta	Comportamiento del Indicador hacia la Meta	Tipo de Método	Semafización					
							Verde		Amarillo		Rojo	
Valor:	5.000	2023	36.111	ACUMULATIVA PARCIAL (NUMERADOR)	ASCENDENTE	PORCENTAJE	34.306	37.917	32.500	34.305	32.500	37.917

Variable	Calendario Programado												
	Enero	Febrero	Marzo	Abril	Mayo	Junio	Julio	Agosto	Septiembre	Octubre	Noviembre	Diciembre	Total
NUMERADOR	0.000	1.000	1.000	1.000	1.000	1.000	2.000	2.000	2.000	1.000	1.000	0.000	13.000
DENOMINADOR	1.000	36.000	36.000	36.000	36.000	36.000	36.000	36.000	36.000	36.000	36.000	1.000	36.000

Pedro Antonio Canul Songora

Jefe del Departamento de Procesos y Fondo

Elaboró

Dra. Virginia Cabrera Ramirez

Titular del Centro Estatal de Prevención Social del Delito y Participación Ciudadana

Revisó

Dra. Virginia Cabrera Ramirez

Titular del Centro Estatal de Prevención Social del Delito y Participación Ciudadana

Autorizó

GOBIERNO DEL ESTADO DE QUINTANA ROO
FORMATO EVALUATORIO PROGRAMÁTICO DEL SIPPRES FESIPPRES-01
INDICADORES

TRIMESTRE			
1	2	3	4

FECHA
05/04/2023

Variable	Calendario Ejecutado												
	Enero	Febrero	Marzo	Abril	Mayo	Junio	Julio	Agosto	Septiembre	Octubre	Noviembre	Diciembre	Total
NUMERADOR	0.000	1.000	1.000	0.000	0.000	0.000	0.000	0.000	0.000	0.000	0.000	0.000	2.000
DENOMINADOR	1.000	36.000	36.000	36.000	36.000	36.000	36.000	36.000	36.000	36.000	36.000	1.000	36.000

AVANCES PROGRAMÁTICOS								VARIACIÓN	
Trimestral			Acumulado					Trimestral	
Programado	Ejecutado	Nivel de Cumplimiento	Programado		Ejecutado		Nivel de Cumplimiento	Numerador	Denominador
abs	abs	%	abs	%	abs	%	%	%	%
5.556	5.556	100.000	5.556	15.385	5.556	15.385	100.000	0.000	0.000

RESULTADOS		
Meta Anual Equivalente	Color del Semáforo	Observaciones
36.111	VERDE	Se superó la meta de acuerdo al informe, sin embargo, al realizar la captura la semaforización cambia a color rojo

Pedro Antonio Canul Songora
Jefe del Departamento de Procesos y Fondo

Elaboró

Dra. Virginia Cabrera Ramirez
Titular del Centro Estatal de Prevención Social del Delito y Participación Ciudadana

Revisó

Dra. Virginia Cabrera Ramirez
Titular del Centro Estatal de Prevención Social del Delito y Participación Ciudadana

Autorizó



TRIMESTRE			
1	2	3	4

FECHA
05/04/2023

INSTITUCIÓN: 2112802302 - Secretariado Ejecutivo del Sistema Estatal de Seguridad Pública
PROGRAMA PRESUPUESTARIO: Prevención Social del Delito, Violencia, Delincuencia y Participación Ciudadana
UNIDAD RESPONSABLE: 8302-3301 - Centro Estatal de Prevención Social del Delito y Participación Ciudadana
COMPONENTE: F.P.C01 - Plan Rector de Prevención del Desorden, Violencia y Delincuencia del Estado de Quintana Roo implementado.
POBLACIÓN OBJETIVO/ÁREA DE ENFOQUE: 11,270 hombres y mujeres que habitan en zonas con factores de riesgo social, económico y situacional

BENEFICIARIOS	
Tipo de Beneficiarios	17 - Persona
Tipo de Meta	ACUMULATIVA

Beneficiarios	Calendario de Beneficiarios (Programado)												
	Primer Trimestre			Segundo Trimestre			Tercer Trimestre			Cuarto Trimestre			Anual
	Enero	Febrero	Marzo	Abril	Mayo	Junio	Julio	Agosto	Septiembre	Octubre	Noviembre	Diciembre	Total
Hombres	363	125	130	310	355	450	410	450	1,500	1,500	1,500	75	7,168
Mujeres	562	130	140	325	345	470	425	450	1,500	1,500	1,500	75	7,422
Otros	0	0	0	0	0	0	0	0	0	0	0	0	0
Total por Mes	925	255	270	635	700	920	835	900	3,000	3,000	3,000	150	14,590


 Pedro Antonio Capat Songora
 Jefe del Departamento de Procesos y Fondo

Elaboró


 Dra. Virginia Cabrera Ramirez
 Titular del Centro Estatal de Prevención Social del Delito y Participación Ciudadana
Revisó


 Dra. Virginia Cabrera Ramirez
 Titular del Centro Estatal de Prevención Social del Delito y Participación Ciudadana
Autorizó



TRIMESTRE			
1	2	3	4

FECHA
05/04/2023

Beneficiarios	Calendario de Beneficiarios (Ejecutado)												Anual Total	
	Primer Trimestre			Segundo Trimestre			Tercer Trimestre			Cuarto Trimestre				
	Enero	Febrero	Marzo	Abril	Mayo	Junio	Julio	Agosto	Septiembre	Octubre	Noviembre	Diciembre		
Hombres	363	684	692	0	0	0	0	0	0	0	0	0	0	1,739
Mujeres	592	776	758	0	0	0	0	0	0	0	0	0	0	2,126
Otros	0	0	0	0	0	0	0	0	0	0	0	0	0	0
Total por Mes	955	1,460	1,450	0	0	0	0	0	0	0	0	0	0	3,865

AVANCE BENEFICIARIOS								Observaciones
Beneficiarios	Trimestral			Acumulado				
	Programado	Ejecutado	Variación	Programado	Ejecutado	Variación		
Hombres	618	1,739	1,121	618	1,739	1,121	Se superó la meta de beneficiarios, derivado de que se realizaron mas actividades en escuelas y con la ciudadanía en general.	
Mujeres	832	2,126	1,294	832	2,126	1,294	Se superó la meta de beneficiarios, derivado de que se realizaron mas actividades en escuelas y con la ciudadanía en general.	
Otros	0	0	0	0	0	0		
Total	1,450	3,865	2,415	1,450	3,865	2,415		

Pedro Antonio Canul Góngora

Jefe del Departamento de Procesos y Fondo

Elaboró

Dra. Virginia Cabrera Ramirez

Titular del Centro Estatal de Prevención Social del Delito y Participación Ciudadana

Revisó

Dra. Virginia Cabrera Ramirez

Titular del Centro Estatal de Prevención Social del Delito y Participación Ciudadana

Autorizó

TRIMESTRE			
1	2	3	4

FECHA
24/04/2023

INSTITUCIÓN: 2112802302 - Secretariado Ejecutivo del Sistema Estatal de Seguridad Pública
PROGRAMA PRESUPUESTARIO: M001 - Gestión y Apoyo Institucional
UNIDAD RESPONSABLE: 8302-3412 - Coordinación de Planeación, Administración y Archivo
COMPONENTE: F.P.C01 - Actividades de facilitación (apoyo) desarrolladas para el cumplimiento de metas de las áreas sustantivas

IDENTIFICACIÓN DEL INDICADOR	
Indicador	M001C01 - Porcentaje de cumplimiento programático de metas sustantivas de la institución

VARIABLES			
NUMERADOR	Total de indicadores de Componentes y Actividades en los Programas Presupuestarios sustantivos del SESESP que alcanzan metas satisfactorias (rango verde) de acuerdo con su semaforización	Unidad de Medida del Numerador	500 - Indicadores de Componentes y Actividades
DENOMINADOR	Total de indicadores de Componentes y Actividades en los Programas Presupuestarios sustantivos del SESESP	Unidad de Medida del Denominador	500 - Indicadores de Componentes y Actividades

METAS												
Linea Base		Año Meta	Meta Programada	Tipo de Meta	Comportamiento del Indicador hacia la Meta	Tipo de Método	Semaforización					
Año:	2019		en el Año				Verde	Amarillo	Rojo			
Valor:	91.000	2023	90.741	ACUMULATIVA	ASCENDENTE	PORCENTAJE	86.204	95.278	81.667	86.203	81.666	95.279

Variable	Calendario Programado												
	Enero	Febrero	Marzo	Abril	Mayo	Junio	Julio	Agosto	Septiembre	Octubre	Noviembre	Diciembre	Total
NUMERADOR	0.000	0.000	10.000	0.000	0.000	13.000	0.000	0.000	10.000	0.000	0.000	16.000	49.000
DENOMINADOR	1.000	1.000	11.000	1.000	1.000	14.000	1.000	1.000	11.000	1.000	1.000	18.000	54.000



C.P. Ashanti Jocabed Rodríguez Sabido

Jefa del Departamento de Recursos Financieros



Lic. Edgar Mauricio Zapata Bojórquez

Coordinador de Planeación, Administración y Archivo



Mtro. José Ricardo Marín Requena

Coordinador General del Secretariado Ejecutivo del Sistema Estatal de Seguridad Pública

Elaboró

Revisó

Autorizó

TRIMESTRE			
1	2	3	4

FECHA
24/04/2023

Variable	Calendario Modificado												Total
	Enero	Febrero	Marzo	Abril	Mayo	Junio	Julio	Agosto	Septiembre	Octubre	Noviembre	Diciembre	
NUMERADOR	0.000	0.000	10.000	0.000	0.000	13.000	0.000	0.000	10.000	0.000	0.000	16.000	49.000
DENOMINADOR	1.000	1.000	11.000	1.000	1.000	14.000	1.000	1.000	11.000	1.000	1.000	18.000	54.000

Variable	Calendario Ejecutado												Total
	Enero	Febrero	Marzo	Abril	Mayo	Junio	Julio	Agosto	Septiembre	Octubre	Noviembre	Diciembre	
NUMERADOR	0.000	0.000	10.000	0.000	0.000	0.000	0.000	0.000	0.000	0.000	0.000	0.000	10.000
DENOMINADOR	1.000	1.000	11.000	1.000	1.000	14.000	1.000	1.000	11.000	1.000	1.000	18.000	11.000

AVANCES PROGRAMÁTICOS								VARIACIÓN	
Trimestral			Acumulado					Trimestral	
Modificado	Ejecutado	Nivel de Cumplimiento	Modificado		Ejecutado		Nivel de Cumplimiento	Numerador	Denominador
abs	abs	%	abs	%	abs	%	%	%	%
90.909	90.909	100.000	90.909	100.186	90.909	100.186	100.000	0.000	0.000
Observaciones									


RESULTADOS		
Meta Anual Equivalente	Color del Semáforo	Observaciones
90.741	VERDE	De 12 indicadores de Componentes y Actividades en los Programas Presupuestarios sustantivos del SESESP para el primer trimestre de 2023, en 10 de ellos se alcanzaron metas satisfactorias (rango verde) de acuerdo con su semaforización.


C.P. Ashanti Jocabed Rodriguez Sabido

Jefa del Departamento de Recursos Financieros


Lic. Edgar Mauricio Zapata Bojórquez

Coordinador de Planeación, Administración y Archivo


Mtro. José Ricardo Marín Requena

Coordinador General del Secretariado Ejecutivo del Sistema Estatal de Seguridad Pública

Elaboró

Revisó

Autorizó

INDICADORES

TRIMESTRE			
1	2	3	4

FECHA
24/04/2023

INSTITUCIÓN: 2112802302 - Secretariado Ejecutivo del Sistema Estatal de Seguridad Pública
PROGRAMA PRESUPUESTARIO: M001 - Gestión y Apoyo Institucional
UNIDAD RESPONSABLE: 8302-3412 - Coordinación de Planeación, Administración y Archivo
ACTIVIDAD: F.P.C01.A01 - Asistencia a las áreas sustantivas en funciones administrativas, jurídicas, de planeación, relaciones públicas u otras funciones de staff.


IDENTIFICACIÓN DEL INDICADOR	
Indicador	M001A01 - Porcentaje del Presupuesto Ejercido destinado a las áreas staff

VARIABLES			
NUMERADOR	Monto del Presupuesto Ejercido del SESESP destinado a áreas de apoyo (o staff)	Unidad de Medida del Numerador	850 - Presupuesto Ejercido
DENOMINADOR	Total de Presupuesto Ejercido del SESESP	Unidad de Medida del Denominador	850 - Presupuesto Ejercido

METAS												
Linea Base		Año Meta	Meta Programada	Tipo de Meta	Comportamiento del Indicador hacia la Meta	Tipo de Método	Semaforización					
Año:	2019		en el Año				Verde	Amarillo	Rojo			
Valor:	21.870	2023	12.639	ACUMULATIVA	ASCENDENTE	PORCENTAJE	12.007	13.271	11.375	12.007	11.375	13.271

Variable	Calendario Programado												
	Enero	Febrero	Marzo	Abril	Mayo	Junio	Julio	Agosto	Septiembre	Octubre	Noviembre	Diciembre	Total
NUMERADOR	0.000	0.000	1,175,816.000	0.000	0.000	1,760,634.000	0.000	0.000	1,941,151.000	0.000	0.000	1,783,809.000	6,661,410.000
DENOMINADOR	1.000	1.000	13,176,522.350	1.000	1.000	13,176,522.350	1.000	1.000	13,176,522.350	1.000	1.000	13,176,522.350	52,706,089.400

Variable	Calendario Modificado												
	Enero	Febrero	Marzo	Abril	Mayo	Junio	Julio	Agosto	Septiembre	Octubre	Noviembre	Diciembre	Total
NUMERADOR	0.000	0.000	1,175,816.000	0.000	0.000	1,760,634.000	0.000	0.000	1,941,151.000	0.000	0.000	1,783,809.000	6,661,410.000


C.P. Ashanti Jocabed Rodríguez Sabido

Jefa del Departamento de Recursos Financieros


Lic. Edgar Mauricio Zapata Bojórquez

Coordinador de Planeación, Administración y Archivo


Mtro. José Ricardo Marín Requena

Coordinador General del Secretariado Ejecutivo del Sistema Estatal de Seguridad Pública

Elaboró

Revisó

Autorizó

INDICADORES

TRIMESTRE			
1	2	3	4

FECHA
24/04/2023

Variable	Calendario Modificado												
	Enero	Febrero	Marzo	Abril	Mayo	Junio	Julio	Agosto	Septiembre	Octubre	Noviembre	Diciembre	Total
DENOMINADOR	1.000	1.000	13,176,522.350	1.000	1.000	13,176,522.350	1.000	1.000	13,176,522.350	1.000	1.000	13,176,522.350	52,706,089.400

Variable	Calendario Ejecutado												
	Enero	Febrero	Marzo	Abril	Mayo	Junio	Julio	Agosto	Septiembre	Octubre	Noviembre	Diciembre	Total
NUMERADOR	0.000	0.000	1,348,432.760	0.000	0.000	0.000	0.000	0.000	0.000	0.000	0.000	0.000	1,348,432.760
DENOMINADOR	1.000	1.000	13,176,522.350	1.000	1.000	13,176,522.350	1.000	1.000	13,176,522.350	1.000	1.000	13,176,522.350	13,176,522.350

AVANCES PROGRAMÁTICOS									VARIACIÓN	
Trimestral			Acumulado						Trimestral	
Modificado	Ejecutado	Nivel de Cumplimiento	Modificado		Ejecutado		Nivel de Cumplimiento	Numerador	Denominador	
abs	abs	%	abs	%	abs	%	%	%	%	
8.924	10.234	114.681	8.924	70.605	10.234	80.970	114.681	14.681	0.000	
									Observaciones	

RESULTADOS		
Meta Anual Equivalente	Color del Semáforo	Observaciones
14.494	ROJO	Los datos acumulados del ejercicio del presupuesto al cierre del primer trimestre del ejercicio 2023 suman la cantidad de \$ 5,230,111.89, la parte de ese ejercicio que correspondió a las áreas Staff es por un importe al cierre del primer trimestre 2023 de \$1,348,432.76 lo que representa un 25.78 % del total ejercido a la fecha de corte.


 C.P. Ashanti Jocabed Rodriguez Sabido
 Jefa del Departamento de Recursos Financieros


 Lic. Edgar Mauricio Zapata Bojórquez
 Coordinador de Planeación, Administración y Archivo


 Mtro. José Ricardo Marín Requena
 Coordinador General del Secretariado Ejecutivo del Sistema Estatal de Seguridad Pública

Elaboró

Revisó

Autorizó

TRIMESTRE			
1	2	3	4

FECHA
04/04/2023

INSTITUCIÓN: 2112802302 - Secretariado Ejecutivo del Sistema Estatal de Seguridad Pública
PROGRAMA PRESUPUESTARIO: P001 - Coordinación, Articulación y Vinculación con el Sistema Estatal de Seguridad Pública
UNIDAD RESPONSABLE: 8302-3413 - Coordinación de Fondos Federales y Estatales
ACTIVIDAD: F.P.C01.A02 - Coordinación entre las instituciones integrantes del Sistema Estatal de Seguridad Pública fortalecida.

IDENTIFICACIÓN DEL INDICADOR	
Indicador	P001C01A02 - Porcentaje de acuerdos ejecutados en el año

VARIABLES			
NUMERADOR	Total de acuerdos ejecutados	Unidad de Medida del Numerador	41 - Acuerdo
DENOMINADOR	Total de acuerdos tomados	Unidad de Medida del Denominador	41 - Acuerdo

METAS												
Linea Base		Año Meta	Meta Programada	Tipo de	Comportamiento del	Tipo de	Semaforización					
Año:	2017		en el Año	Meta	Indicador hacia la Meta	Método	Verde	Amarillo	Rojo			
Valor:	0.000	2023	109.091	ACUMULATIVA	ASCENDENTE	PORCENTAJE	103.636	114.545	98.182	103.635	98.181	114.547

Variable	Calendario Programado												
	Enero	Febrero	Marzo	Abril	Mayo	Junio	Julio	Agosto	Septiembre	Octubre	Noviembre	Diciembre	Total
NUMERADOR	0.000	0.000	6.000	0.000	0.000	6.000	0.000	0.000	6.000	0.000	0.000	6.000	24.000
DENOMINADOR	1.000	1.000	5.000	1.000	1.000	5.000	1.000	1.000	6.000	1.000	1.000	6.000	22.000

Variable	Calendario Ejecutado												
	Enero	Febrero	Marzo	Abril	Mayo	Junio	Julio	Agosto	Septiembre	Octubre	Noviembre	Diciembre	Total
NUMERADOR	0.000	0.000	5.000	0.000	0.000	0.000	0.000	0.000	0.000	0.000	0.000	0.000	5.000


Santha Cruz
Analista Profesional


Lic. Miguel Ángel López Alba
Coordinador de Fondos Federales y Estatales


Lic. Miguel Ángel López Alba
Coordinador de Fondos Federales y Estatales

Elaboró

Revisó

Autorizó

INDICADORES

TRIMESTRE			
1	2	3	4

FECHA
04/04/2023

Variable	Calendario Ejecutado												
	Enero	Febrero	Marzo	Abril	Mayo	Junio	Julio	Agosto	Septiembre	Octubre	Noviembre	Diciembre	Total
DENOMINADOR	1.000	1.000	5.000	1.000	1.000	5.000	1.000	1.000	6.000	1.000	1.000	6.000	5.000

AVANCES PROGRAMATICOS							VARIACION		
Trimestral			Acumulado				Trimestral		
Programado	Ejecutado	Nivel de Cumplimiento	Programado		Ejecutado		Nivel de Cumplimiento	Numerador	Denominador
abs	abs	%	abs	%	abs	%	%	%	%
120.000	100.000	83.333	120.000	110.000	100.000	91.667	83.333	-16.667	0.000

RESULTADOS		
Meta Anual Equivalente	Color del Semáforo	Observaciones
90.909	ROJO	Se cumplió con la totalidad de los acuerdos de la Primera Sesión Ordinaria del Consejo Estatal de Seguridad Pública.


Sandra Ek'bal
Analista Profesional

Elaboró


Lic. Miguel Ángel López Alba
Coordinador de Fondos Federales y Estatales

Revisó


Lic. Miguel Ángel López Alba
Coordinador de Fondos Federales y Estatales

Autorizó

INDICADORES

TRIMESTRE			
1	2	3	4

FECHA
03/04/2023

INSTITUCIÓN: 2112802302 - Secretariado Ejecutivo del Sistema Estatal de Seguridad Pública
PROGRAMA PRESUPUESTARIO: P001 - Coordinación, Articulación y Vinculación con el Sistema Estatal de Seguridad Pública
UNIDAD RESPONSABLE: 8302-3305 - Centro Estatal de Información
ACTIVIDAD: F.P.C02.A01 - Interconexión de las fuentes de información definidas por la Secretaría de Seguridad y Protección Ciudadana y el Secretariado Ejecutivo del Sistema Nacional de Seguridad Pública.

IDENTIFICACIÓN DEL INDICADOR	
Indicador	C02A01 - Porcentaje de fuentes de información interconectadas para el intercambio de datos.

VARIABLES			
NUMERADOR	Total de fuentes de información interconectadas	Unidad de Medida del Numerador	531 - Institución Pública
DENOMINADOR	Total de fuentes de información definidas por la Secretaría de Seguridad y Protección Ciudadana y el Secretariado Ejecutivo del Sistema Nacional de Seguridad Pública)	Unidad de Medida del Denominador	531 - Institución Pública

METAS												
Línea Base		Año Meta	Meta Programada	Tipo de Meta	Comportamiento del Indicador hacia la Meta	Tipo de Método	Semaforización					
Año:	2017		en el Año				Verde	Amarillo	Rojo			
Valor:	0.000	2023	111.111	ACUMULATIVA	ASCENDENTE	PORCENTAJE	105.556	116.667	100.000	105.554	99.999	116.668

Variable	Calendario Programado												
	Enero	Febrero	Marzo	Abril	Mayo	Junio	Julio	Agosto	Septiembre	Octubre	Noviembre	Diciembre	Total
NUMERADOR	0.000	2.000	0.000	0.000	2.000	0.000	2.000	0.000	2.000	0.000	0.000	2.000	10.000
DENOMINADOR	1.000	2.000	1.000	1.000	2.000	1.000	2.000	1.000	2.000	1.000	1.000	1.000	9.000

Variable	Calendario Ejecutado												
	Enero	Febrero	Marzo	Abril	Mayo	Junio	Julio	Agosto	Septiembre	Octubre	Noviembre	Diciembre	Total
NUMERADOR	1.000	2.000	1.000	0.000	0.000	0.000	0.000	0.000	0.000	0.000	0.000	0.000	4.000

Adriana Isabel Márquez Pérez

Analista

Elaboró

Bruno Miranda Elizarraraz

Titular del Centro Estatal de Información

Revisó

Bruno Miranda Elizarraraz

Titular del Centro Estatal de Información

Autorizó

INDICADORES

TRIMESTRE			
1	2	3	4

FECHA
03/04/2023

Variable	Calendario Ejecutado												Total
	Enero	Febrero	Marzo	Abril	Mayo	Junio	Julio	Agosto	Septiembre	Octubre	Noviembre	Diciembre	
DENOMINADOR	1.000	2.000	1.000	1.000	2.000	1.000	2.000	1.000	2.000	1.000	1.000	1.000	4.000

AVANCES PROGRAMÁTICOS								VARIACIÓN	
Trimestral			Acumulado					Trimestral	
Programado	Ejecutado	Nivel de Cumplimiento	Programado		Ejecutado		Nivel de Cumplimiento	Numerador	Denominador
abs	abs	%	abs	%	abs	%	%	%	%
100.000	100.000	100.000	100.000	90.000	100.000	90.000	100.000	100.000	100.000

RESULTADOS		
Meta Anual Equivalente	Color del Semáforo	Observaciones
111.111	VERDE	Interconexión con los 11 municipios del estado sobre las fuentes de información del IPH y RND

Adriana Isabel Martínez Pérez

Analista

Elaboró

Bruno Miranda Elizarraraz

Titular del Centro Estatal de información

Revisó

Bruno Miranda Elizarraraz

Titular del Centro Estatal de información

Autorizó

INDICADORES

TRIMESTRE			
1	2	3	4

FECHA
03/04/2023

INSTITUCIÓN: 2112802302 - Secretariado Ejecutivo del Sistema Estatal de Seguridad Pública
PROGRAMA PRESUPUESTARIO: P001 - Coordinación, Articulación y Vinculación con el Sistema Estatal de Seguridad Pública
UNIDAD RESPONSABLE: 8302-3305 - Centro Estatal de Información
ACTIVIDAD: F.P.C02.A02 - Implementación del uso y análisis de datos geográficos y de Seguridad Pública en los 11 municipios a fin de generar un formato de intercambio de información estratégica para las instituciones del Sistema Estatal de Seguridad Pública.

IDENTIFICACIÓN DEL INDICADOR	
Indicador	CO2A02 - Porcentaje de municipios que utilizan el geoportal para el análisis y planeación operativa.

VARIABLES			
NUMERADOR	Total de municipios que utilizan el Geoportal	Unidad de Medida del Numerador	531 - Institución Pública
DENOMINADOR	Total de municipios del Estado	Unidad de Medida del Denominador	531 - Institución Pública

METAS												
Línea Base		Año Meta	Meta Programada	Tipo de Meta	Comportamiento del Indicador hacia la Meta	Tipo de Método	Semaforización					
Año:	2017		en el Año				Verde		Amarillo		Rojo	
Valor:	0.000	2023	90.909	ACUMULATIVA	ASCENDENTE	PORCENTAJE	86.364	95.455	81.818	86.363	81.817	95.455

Variable	Calendario Programado												
	Enero	Febrero	Marzo	Abril	Mayo	Junio	Julio	Agosto	Septiembre	Octubre	Noviembre	Diciembre	Total
NUMERADOR	0.000	1.000	1.000	1.000	2.000	1.000	1.000	0.000	1.000	2.000	0.000	0.000	10.000
DENOMINADOR	1.000	1.000	2.000	1.000	2.000	1.000	1.000	1.000	1.000	2.000	1.000	1.000	11.000

Variable	Calendario Ejecutado												
	Enero	Febrero	Marzo	Abril	Mayo	Junio	Julio	Agosto	Septiembre	Octubre	Noviembre	Diciembre	Total
NUMERADOR	1.000	1.000	2.000	0.000	0.000	0.000	0.000	0.000	0.000	0.000	0.000	0.000	4.000

Adriana Isabel Méndez Pérez

Analista

Elaboró

Bruno Miranda Elizarraraz

Titular del Centro Estatal de Información

Revisó

Bruno Miranda Elizarraraz

Titular del Centro Estatal de Información

Autorizó

INDICADORES

TRIMESTRE			
1	2	3	4

FECHA
03/04/2023

Variable	Calendario Ejecutado												
	Enero	Febrero	Marzo	Abril	Mayo	Junio	Julio	Agosto	Septiembre	Octubre	Noviembre	Diciembre	Total
DENOMINADOR	1.000	1.000	2.000	1.000	2.000	1.000	1.000	1.000	1.000	2.000	1.000	1.000	4.000

AVANCES PROGRAMÁTICOS								VARIACIÓN	
Trimestral			Acumulado					Trimestral	
Programado	Ejecutado	Nivel de Cumplimiento	Programado		Ejecutado		Nivel de Cumplimiento	Numerador	Denominador
abs	abs	%	abs	%	abs	%	%	%	%
66.667	100.000	150.000	66.667	73.333	100.000	110.000	150.000	100.000	33.333

RESULTADOS		
Meta Anual Equivalente	Color del Semáforo	Observaciones
136.364	ROJO	solicitud para la incorporación de gráficos que representen datos estadísticos en el Geoportal Municipal de Seguridad Pública.

Adriana Isabel Márquez Pérez

Analista

Elaboró

Bruno Miranda Elizarraraz

Titular del Centro Estatal de información

Revisó

Bruno Miranda Elizarraraz

Titular del Centro Estatal de información

Autorizó

TRIMESTRE			
1	2	3	4

FECHA
04/04/2023

INSTITUCIÓN: 2112802302 - Secretariado Ejecutivo del Sistema Estatal de Seguridad Pública
PROGRAMA PRESUPUESTARIO: P001 - Coordinación, Articulación y Vinculación con el Sistema Estatal de Seguridad Pública
UNIDAD RESPONSABLE: 8302-3303 - Coordinación General de Información, Análisis y Prospectiva
ACTIVIDAD: F.P.C02.A03 - Generación de productos para la toma de decisiones para mitigar, neutralizar y/o prevenir hechos que vulneren la gobernabilidad, paz social, estado de derecho y seguridad del estado de Quintana Roo.

IDENTIFICACIÓN DEL INDICADOR	
Indicador	P001C02A03 - Porcentaje de productos generados, conforme a los programados, para la toma de decisiones para mitigar, neutralizar y/o prevenir hechos que vulneren la gobernabilidad, paz social, estado de derecho y seguridad del estado de Quintana Roo.

VARIABLES			
NUMERADOR	Productos realizados con el fin de que se tomen acciones, para mitigar, neutralizar y/o prevenir hechos que vulneren la gobernabilidad, paz social, estado de derecho y seguridad del estado de Quintana Roo	Unidad de Medida del Numerador	324 - Documento
DENOMINADOR	Total de productos que se deberán elaborar para la ejecución de acciones, para mitigar, neutralizar y/o prevenir hechos que vulneren la gobernabilidad, paz social, estado de derecho y seguridad del estado de Quintana Roo	Unidad de Medida del Denominador	324 - Documento

METAS												
Línea Base		Año Meta	Meta Programada	Tipo de Meta	Comportamiento del Indicador hacia la Meta	Tipo de Método	Semaforzación					
Año:	2017		en el Año				Verde	Amarillo	Rojo			
Valor:	0.000	2023	103.922	ACUMULATIVA	ASCENDENTE	PORCENTAJE	98.725	109.118	93.529	98.724	93.528	109.119

Variable	Calendario Programado												
	Enero	Febrero	Marzo	Abril	Mayo	Junio	Julio	Agosto	Septiembre	Octubre	Noviembre	Diciembre	Total
NUMERADOR	5.000	4.000	4.000	5.000	4.000	4.000	5.000	4.000	4.000	5.000	4.000	5.000	53.000
DENOMINADOR	4.000	4.000	4.000	5.000	4.000	4.000	5.000	4.000	4.000	5.000	4.000	4.000	51.000


 Yanely Torres García

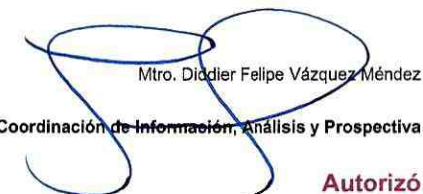
Analista Técnico

Elaboró


 Ing. Juan Bernardo May Meléndez

Coordinador de Análisis

Revisó


 Mtro. Didier Felipe Vázquez Méndez

Encargado General de la Coordinación de Información, Análisis y Prospectiva

Autorizó

INDICADORES

TRIMESTRE			
1	2	3	4

FECHA
04/04/2023

Variable	Calendario Ejecutado												
	Enero	Febrero	Marzo	Abril	Mayo	Junio	Julio	Agosto	Septiembre	Octubre	Noviembre	Diciembre	Total
NUMERADOR	5.000	4.000	4.000	0.000	0.000	0.000	0.000	0.000	0.000	0.000	0.000	0.000	13.000
DENOMINADOR	4.000	4.000	4.000	5.000	4.000	4.000	5.000	4.000	4.000	5.000	4.000	4.000	12.000

AVANCES PROGRAMÁTICOS								VARIACIÓN	
Trimestral			Acumulado					Trimestral	
Programado	Ejecutado	Nivel de Cumplimiento	Programado		Ejecutado		Nivel de Cumplimiento	Numerador	Denominador
abs	abs	%	abs	%	abs	%	%	%	%
108.333	108.333	100.000	108.333	104.245	108.333	104.245	100.000	0.000	0.000

RESULTADOS		
Meta Anual Equivalente	Color del Semáforo	Observaciones
103.922	VERDE	SE ELABORARON 13 PRODUCTOS PARA EL PRIMER TRIMESTRE DEL AÑO 2023



Yanely Torres García

Analista Técnico


Elaboró



Ing. Juan Bernardo May Meléndez

Coordinador de Análisis

Revisó



Mtro. Diddier Felipe Vázquez Méndez

Encargado General de la Coordinación de Información, Análisis y Prospectiva

Autorizó