



INFORMACIÓN PÚBLICA

Estado o Federación: Quintana Roo

Institución: SECRETARIADO EJECUTIVO DEL SISTEMA ESTATAL DE SEGURIDAD PÚBLICA DEL ESTADO DE QUINTANA ROO

Ejercicio: 2023

INDICADORES DE RESULTADOS

Institución: SECRETARIADO EJECUTIVO DEL SISTEMA ESTATAL DE SEGURIDAD PÚBLICA DEL ESTADO DE QUINTANA ROO
 Ley: Ley de Transparencia y Acceso a la Información Pública para el Estado de Quintana Roo
 Artículo: 91
 Fracción: VI

Selecciona el periodo que quieres consultar

Periodo de actualización: 1er trimestre 2do trimestre 3er trimestre 4to trimestre Seleccionar todos

Año en curso y seis anteriores

Utiliza los filtros de búsqueda para acotar tu consulta

CONSULTAR
















Se encontraron 23 resultados, da clic en **i** para ver el detalle.

DESCARGAR

DENUNCIAR

Ver todos los campos

Ejercicio	Fecha de inicio del peri...	Fecha de término del p...	Nombre del programa ...	Nombre(s) del(os) indic...	Definición del indicador	Metas programadas	Avance de metas
i 2023	01/01/2023	31/03/2023	E003 - Prevención Social del... PED9I1 -	Percepción de la S...	Mide la percepción de la s...	59	0
i 2023	01/01/2023	31/03/2023	E003 - Prevención Social del... 2503I01 -	Porcentaje de ac...	Acciones implementadas ...	70	100
i 2023	01/01/2023	31/03/2023	E003 - Prevención Social del... E003C01 -	Porcentaje de loc...	Mide el porcentaje de loca...	9	100
i 2023	01/01/2023	31/03/2023	E003 - Prevención Social del... E003C01A01 -	Porcentaje de...	Mide el porcentaje de estr...	10	100
i 2023	01/01/2023	31/03/2023	E003 - Prevención Social del... E003C01A02 -	Porcentaje de...	Mide el porcentaje de fact...	6	100
i 2023	01/01/2023	31/03/2023	E003 - Prevención Social del... E003C01A03 -	Porcentaje de...	Mide el porcentaje de fact...	24	100
i 2023	01/01/2023	31/03/2023	E003 - Prevención Social del... E003C01A04 -	Porcentaje de...	Porcentaje de estrategias ...	14	100
i 2023	01/01/2023	31/03/2023	E003 - Prevención Social del... E003C01A05 -	Porcentaje de...	Mide el porcentaje de cha...	40	100

Ejercicio	Fecha de inicio del peri...	Fecha de término del p...	Nombre del programa ...	Nombre(s) del(os) indic...	Definición del indicador	Metas programadas	Avance de metas
	2023	01/01/2023	31/03/2023	M001 - Gestión y Apoyo Inst...	PED1911 - Índice General de... La Secretaría de Hacienda...	14	0
	2023	01/01/2023	31/03/2023	M001 - Gestión y Apoyo Inst...	0901102 - Porcentaje de cu... Corresponde a la proporci...	94.99	0
	2023	01/01/2023	31/03/2023	M001 - Gestión y Apoyo Inst...	M001C01 - Porcentaje de cu... Corresponde a la proporci...	90.7	100
	2023	01/01/2023	31/03/2023	M001 - Gestión y Apoyo Inst...	M001A01 - Porcentaje del P... Corresponde a la proporci...	12.639	114
	2023	01/01/2023	31/03/2023	P001 - Coordinación, Articul...	PED912 - Tasa de Incidencia ... La incidencia delictiva se r...	33,458	0
	2023	01/01/2023	31/03/2023	P001 - Coordinación, Articul...	2501101 - Porcentaje de Pr... Mide la eficiencia de la apl...	100	0
	2023	01/01/2023	31/03/2023	P001 - Coordinación, Articul...	P001C01 - Porcentaje de act... Mide el porcentaje de ava...	100	0
	2023	01/01/2023	31/03/2023	P001 - Coordinación, Articul...	P001C01A01 - Porcentaje d... Mide el porcentaje de inst...	102	0
	2023	01/01/2023	31/03/2023	P001 - Coordinación, Articul...	P001C01A02 - Porcentaje d... Mide el porcentaje de acu...	109	83
	2023	01/01/2023	31/03/2023	P001 - Coordinación, Articul...	P001C01A03 - Porcentaje d... Mide el porcentaje de cu...	6	0
	2023	01/01/2023	31/03/2023	P001 - Coordinación, Articul...	P001C02 - Porcentaje de "cif... Medir la variación en la "ci...	89	0
	2023	01/01/2023	31/03/2023	P001 - Coordinación, Articul...	P001C02A01 - Porcentaje d... Mide el porcentaje de fue...	10	100
	2023	01/01/2023	31/03/2023	P001 - Coordinación, Articul...	P001C02A02 - Porcentaje d... Mide el porcentaje de mu...	90.909	150
	2023	01/01/2023	31/03/2023	P001 - Coordinación, Articul...	P001C02A03 - Porcentaje d... Número de productos rea...	103	100
	2023	01/01/2023	31/03/2023	E003 - Prevención Social del...	E003C01A06 - Porcentaje de... Mide el porcentaje de acti...	13	100



Indicadores de resultados



DETALLE



Ejercicio	2023
Fecha de inicio del periodo que se informa	01/01/2023
Fecha de término del periodo que se informa	31/03/2023
Nombre del programa o concepto al que corresponde el indicador	E003 - Prevención Social del Delito, Violencia, Delincuencia y Participación Ciudadana
Objetivo institucional (Redactados con perspectiva de género)	F.P - La población quintanarroense cuenta con un modelo de prevención articulado y vinculado al desarrollo social, económico y situacional.
Nombre(s) del(os) indicador(es)	25O3IO1 - Porcentaje de acciones implementadas por las instancias integrantes del Modelo de Prevención Quintana Roo
Dimensión(es) a medir	Eficacia
Definición del indicador	Acciones implementadas por parte de las 33 instancias gubernamentales.
Método de cálculo con variables de la fórmula	(acciones implementadas por las instancias integrantes del Modelo de Prevención Quintana Roo/ total acciones programadas por las instancias integrantes del Modelo de Prevención Quintana Roo) * 100
Unidad de medida	Porcentaje
Frecuencia de medición	Trimestral
Línea base	2019
Metas programadas	70
Metas ajustadas que existan, en su caso	0
Avance de metas	100
Sentido del indicador (catálogo)	Ascendente
Fuente de información	Informe de resultados del Modelo de Prevención Quintana Roo del CEPsDyPC QROO. https://qroo.gob.mx/sesesp/
Área(s) responsable(s) que genera(n), posee(n), publica(n) y actualizan la información	Centro Estatal de Prevención Social del Delito y Participación Ciudadana
Fecha de validación	07/04/2023
Fecha de actualización	07/04/2023
Nota	Para este primer trimestre se cumplió con la meta programada
publica(n) y actualizan la información	Ciudadana
Fecha de validación	07/04/2023
Fecha de actualización	07/04/2023
Nota	Para este primer trimestre se cumplió con la meta programada



Indicadores de resultados



DETALLE



Ejercicio	2023
Fecha de inicio del periodo que se informa	01/01/2023
Fecha de término del periodo que se informa	31/03/2023
Nombre del programa o concepto al que corresponde el indicador	M001 - Gestión y Apoyo Institucional
Objetivo institucional (Redactados con perspectiva de género)	F.P.C01 - Actividades de facilitación (apoyo) desarrolladas para el cumplimiento de metas de las áreas sustantivas
Nombre(s) del(os) indicador(es)	M001C01 - Porcentaje de cumplimiento programático de metas sustantivas de la institución
Dimensión(es) a medir	Eficacia
Definición del indicador	Corresponde a la proporción de indicadores contemplados a nivel de Componentes y Actividades en los Programas Presupuestarios sustantivos del SESESP, que alcanzan metas satisfactorias (rango verde) de acuerdo con su semaforización
Método de cálculo con variables de la fórmula	$\left[\frac{\text{Total de indicadores de Componentes y Actividades en los Programas Presupuestarios sustantivos del SESESP que alcanzan metas satisfactorias (rango verde) de acuerdo con su semaforización}}{\text{Total de indicadores de Componentes y Actividades en los Programas Presupuestarios sustantivos del SESESP}} \right] \times 100$
Unidad de medida	Porcentaje
Frecuencia de medición	Trimestral
Línea base	2019
Metas programadas	90.7
Metas ajustadas que existan, en su caso	0
Avance de metas	100
Sentido del indicador (catálogo)	Ascendente
Fuente de información	Informes trimestrales de Avances
Área(s) responsable(s) que genera(n), posee(n), publica(n) y actualizan la información	Coordinación de Planeación, Administración y Archivo
Fecha de validación	07/04/2023
Área(s) responsable(s) que genera(n), posee(n), publica(n) y actualizan la información	Coordinación de Planeación, Administración y Archivo
Fecha de validación	07/04/2023
Nota	Para este primer trimestre se cumplió con la meta programada



Indicadores de resultados



DETALLE



Ejercicio	2023
Fecha de inicio del periodo que se informa	01/01/2023
Fecha de término del periodo que se informa	31/03/2023
Nombre del programa o concepto al que corresponde el indicador	P001 - Coordinación, Articulación y Vinculación con el Sistema Estatal de Seguridad Pública
Objetivo institucional (Redactados con perspectiva de género)	F.P.C01.A02 - Coordinación entre las instituciones integrantes del Sistema Estatal de Seguridad Pública fortalecida.
Nombre(s) del(os) indicador(es)	P001C01A02 - Porcentaje de acuerdos ejecutados en el año
Dimensión(es) a medir	Eficacia
Definición del indicador	Mide el porcentaje de acuerdos ejecutados en el año, del total de los definidos en las sesiones del Consejo Estatal de Seguridad Pública.
Método de cálculo con variables de la fórmula	$(\text{Total de acuerdos ejecutados} / \text{Total de acuerdos tomados}) * 100$
Unidad de medida	Porcentaje
Frecuencia de medición	Trimestral
Línea base	2017
Metas programadas	109
Metas ajustadas que existan, en su caso	0
Avance de metas	83
Sentido del indicador (catálogo)	Ascendente
Fuente de información	Actas del Consejo Estatal de Seguridad Pública. https://qroo.gob.mx/sesesp/
Área(s) responsable(s) que genera(n), posee(n), publica(n) y actualizan la información	Coordinación de Fondos Federales y Estatales
Fecha de validación	07/04/2023
Fecha de actualización	07/04/2023
Nota	Para este primer trimestre no se cumplió con la meta programada



Indicadores de resultados



DETALLE



Ejercicio	2023
Fecha de inicio del periodo que se informa	01/01/2023
Fecha de término del periodo que se informa	31/03/2023
Nombre del programa o concepto al que corresponde el indicador	P001 - Coordinación, Articulación y Vinculación con el Sistema Estatal de Seguridad Pública
Objetivo institucional (Redactados con perspectiva de género)	F.P.C02.A03 - Generación de productos para la toma de decisiones para mitigar, neutralizar y/o prevenir hechos que vulneren la gobernabilidad, paz social, estado de derecho y seguridad del estado de Quintana Roo
Nombre(s) del(os) indicador(es)	P001C02A03 - Porcentaje de productos generados, conforme a los programados, para la toma de decisiones para mitigar, neutralizar y/o prevenir hechos que vulneren la gobernabilidad, paz social, estado de derecho y seguridad del estado de Quintana Roo.
Dimensión(es) a medir	Eficacia
Definición del indicador	Número de productos realizados con el fin de que se tomen acciones, para mitigar, neutralizar y/o prevenir hechos que vulneren la gobernabilidad, paz social, estado de derecho y seguridad del estado de Quintana Roo.
Método de cálculo con variables de la fórmula	(Productos realizados con el fin de que se tomen acciones, para mitigar, neutralizar y/o prevenir hechos que vulneren la gobernabilidad, paz social, estado de derecho y seguridad del estado de Quintana Roo / Total de productos que se deberán elaborar para la ejecución de acciones, para mitigar, neutralizar y/o prevenir hechos que vulneren la gobernabilidad, paz social, estado de derecho y seguridad del estado de Quintana Roo) * 100
Unidad de medida	Porcentaje
Frecuencia de medición	Trimestral
Línea base	2017
Metas programadas	103
Metas ajustadas que existan, en su caso	0
Avance de metas	100
Sentido del indicador (catálogo)	Ascendente
Fuente de información	Informe trimestral de la Coordinación General de Información, Análisis y Prospectiva
Área(s) responsable(s) que genera(n), posee(n), publica(n) y actualizan la información	Coordinación General de Información, Análisis y Prospectiva
Fecha de validación	07/04/2023
Fecha de actualización	07/04/2023
Nota	Para este primer trimestre se cumplió con la meta programada