

DIRECCION DEL FONDO DE AYUDA, ASISTENCIA Y REPARACION INTEGRAL

DATOS ESTADISTICOS I TRIMESTRES DEL 2023

Datos estadísticos:

A. Compensación violación a los derechos Humanos

En el primer trimestre 2023 no se pagó ningún dictamen por reparación integral a víctimas de violación a derechos humanos a derechos humanos.

B. Compensación subsidiaria víctima de delito

En el trimestre que se informa no se autorizó ninguna compensación subsidiaria de víctima de delito.

C. Medidas de ayuda inmediata y asistencia:

En el periodo se autorizaron 167 medidas de ayuda, de las 67 son de ayuda inmediata y 100 de asistencia, por la cantidad de \$816,868.65 (son: ochocientos dieciséis mil ochocientos sesenta y ocho pesos 65/100 M.N.), mismas que fueron autorizadas de acuerdo con los Lineamientos para el Funcionamiento del Fondo de Ayuda, Asistencia y Reparación Integral y Lineamientos para la creación y operación del Fondo Revolvente. Los apoyos autorizados se describen a continuación.

Tabla 1 Medidas de ayuda inmediata solicitadas por las víctimas

No.	Delito	Descripción del apoyo	Total del apoyo
1	Violencia familiar	Alimentación	122.00
2	Desaparición de personas	Alimentos	496.30
3	Violencia familiar	Alimentos y transporte	199.00
4	Violencia familiar	Alimentos	98.00
5	Violencia familiar	Transporte y alimentos	482.00
6	Violencia familiar	Transporte y alimentos	313.50
7	Homicidio	Gastos funerarios	14,800.00
8	Homicidio	Traslado	6,166.00
9	Lesiones	Transporte y alimentos	200.00
10	Lesiones	Transporte y alimentos	200.00
11	Violencia familiar	Transporte	1,164.00
12	Desaparición de personas	Transporte	300.00
13	Lesiones	Transporte	120.00
14	Desaparición de personas	Alojamiento	3,248.00

15	Amenazas	Alimentos y transporte	800.00
16	Violencia familiar	Alimentos	184.50
17	Desaparición de personas	Alojamiento, alimentación y transporte	2,600.00
18	Homicidio	Gastos funerarios	8,500.00
19	Desaparición de personas	Transporte	14,086.00
20	Desaparición de personas	Transporte	5,622.00
21	Desaparición de personas	Alojamiento, transporte y gastos funerarios	28,392.00
22	Violencia familiar	Alimentos	324.80
23	Homicidio	Gastos funerarios	9,280.00
24	Desaparición de personas	Transporte y alojamiento	3,806.35
25	Abuso sexual	Transporte y alimentos	487.36
26	Violación	Transporte	200.00
27	Violación	Transporte	1,824.00
28	Abuso sexual	Transporte	230.00
29	Desaparición de personas	Transporte	380.00
30	Desaparición de personas	Alojamiento, transporte y gastos funerarios	5,100.07
31	Homicidio	Gastos funerarios	12,549.00
32	Desaparición de personas	Transporte	15,658.00
33	Abuso sexual	Alojamiento	3,249.90
34	Violación	Transporte	8,482.00
35	Homicidio	Gastos funerarios	20,000.00
36	Homicidio	Gastos funerarios	20,000.00
37	Desaparición de personas	Transporte	3,980.00
38	Feminicidio	Gastos funerarios	12,500.00
39	Desaparición de personas	Transporte	200.00
40	Lesiones	Transporte	150.00
41	Violación	Alimentación	58.50
42	Homicidio	Alimentación y traslado	500.00
43	Desaparición de personas	Traslados	690.00
44	Homicidio	Traslados	700.00
45	Desalojo	Traslados	200.00
46	Violencia familiar	Alimentos	232.94
47	Violencia vicaria	Transporte y alimentos	1,776.00
48	Violencia familiar	Transporte y alimentos	916.00
49	Violencia familiar	Alimentación	214.40
50	Violencia familiar	Alimentación y aseo personal	464.00
51	Violación	Transporte	2,669.00
52	Violencia familiar	Transporte	400.00
53	Violencia familiar	Transporte y alimentos	496.80
54	Desaparición de personas	Transporte	200.00

55	Discriminación	Fe de hechos	7,500.00
56	Feminicidio	Gastos funerarios	12,500.00
57	Violencia familiar	Perito traductor	3,480.00
58	Violencia vicaria	Alimentos	156.50
59	Violencia familiar	Transporte	1,658.00
60	Desaparición de personas	Traslado	520.00
61	Violencia familiar	Alimentos	141.40
62	Violación	Alimentos	172.00
63	Desaparición de personas	Alimentación	400.00
64	Violación	Alimentos	139.00
65	Violación	Aseo personal / artículos de higiene	180.00
66	Desaparición de personas	Traslados	1,965.00
67	Violación	Transporte	480.00
Total			245,304.32

Fuente: Dirección de Fondo de Ayuda, Asistencia y Reparación Integral

Tabla 2 Medidas de asistencia solicitadas por las víctimas

No.	Delito	Descripción del apoyo	Total del apoyo
1	Homicidio	Gastos funerarios	11,600.00
2	Feminicidio	Transporte	5,850.00
3	Violación derechos humanos	Gastos de higiene	3,998.51
4	Lesiones	Traslado	7,224.00
5	Daños y lesiones	Gastos medicos	20,135.00
6	Violación derechos humanos	Atención psicológica	3,202.64
7	Violación derechos humanos	Atención psicológica	2,401.98
8	Violación derechos humanos	Atención psicológica	5,003.51
9	Violación derechos humanos	Atención psicológica	1,667.83
10	Violación derechos humanos	Atención psicológica	6,671.34
11	Violación derechos humanos	Atención psicológica	16,500.01
12	Violación derechos humanos	Atención psicológica	16,500.01
13	Violencia familiar	Medicamentos	645.01
14	Violación derechos humanos	Medicamentos	726.91
15	Violación derechos humanos	Atención psiquiátrica	1,740.00
16	Violación derechos humanos	Atención psicológica	1,000.00
17	Violación derechos humanos	Atención psicológica	3,000.00
18	Violación derechos humanos	Atención psicológica	2,401.98
19	Violación derechos humanos	Atención psicológica	1,667.84
20	Violación derechos humanos	Atención medica	2,900.00
21	Desaparición de personas	Transporte	400.00
22	Desaparición de personas	Transporte	2,012.00

23	Feminicidio	Alojamiento y transporte	1,100.00
24	Desaparición de personas	Transporte	400.00
25	Lesiones	Transporte	9,189.00
26	Desaparición de personas	Atención psicológica	2,784.00
27	Desaparición de personas	Atención psicológica	600.00
28	Violación	Medicamentos	1,300.00
29	Desaparición de personas	Atención medica y medicamentos	1,453.01
30	Feminicidio en grado de tentativa	Transporte	3,024.00
31	Desaparición de personas	Transporte	2,012.00
32	Homicidio	Reembolso gastos funerarios	24,111.23
33	Homicidio	Reembolso gastos funerarios	13,290.31
34	Violación	Atención psicológica	20,280.00
35	Homicidio	Gastos funerarios	16,240.00
36	Violación derechos humanos	Gastos medicos	3,423.01
37	Desaparición de personas	Medicamentos	668.50
38	Desaparición de personas	Transporte	45,306.69
39	Homicidio	Reembolso gastos funerarios	13,340.00
40	Violación derechos humanos	Transporte	1,080.00
41	Violación derechos humanos	Atención psicológica	4,803.96
42	Violación derechos humanos	Atención medica	640.00
43	Desaparición de personas	Medicamentos	1,731.00
44	Lesiones	Transporte	3,838.00
45	Violación derechos humanos	Atención fisioterapia	4,545.00
46	Desaparición de personas	Transporte	400.00
47	Desaparición de personas	Transporte	108.00
48	Desaparición de personas	Transporte	2,012.00
49	Violación derechos humanos	Transporte	200.00
50	Violación derechos humanos	Transporte	200.00
51	Desaparición de personas	Transporte	1,400.00
52	Desaparición de personas	Transporte	400.00
53	Lesiones	Alojamiento y alimentación	10,535.00
54	Desaparición de personas	Transporte	400.00
55	Violación	Medicamentos	1,693.12
56	Violación derechos humanos	Medicamentos	1,453.82
57	Feminicidio en grado de tentativa	Traslados	3,024.00
58	Desaparición de personas	Atención medica	700.00
59	Violencia familiar	Atención medica	1,105.00
60	Desaparición de personas	Transporte	5,792.00
61	Desaparición de personas	Transporte	5,449.00
62	Desaparición de personas	Atención psicológica	1,400.03

63	Violación derechos humanos	Atención psicológica	3,202.64
64	Violación derechos humanos	Atención psicológica	4,803.96
65	Desaparición de personas	Atención psicológica	1,392.00
66	Desaparición de personas	Atención psicológica	1,392.00
67	Desaparición de personas	Medicamentos	950.00
68	Desaparición de personas	Atención psicológica	3,202.64
69	Desaparición de personas	Transporte	800.00
70	Violación	Atención medica	1,300.00
71	Violación derechos humanos	Atención medica	1,000.00
72	Violación derechos humanos	Atención medica	500.00
73	Tortura	Transporte	200.00
74	Desaparición de personas	Transporte	400.00
75	Desaparición de personas	Transporte	400.00
76	Lesiones	Prótesis	139,200.00
77	Desaparición de personas	Atención psicológica	8,000.00
78	Violencia vicaria	Valoración psicológica	4,992.60
79	Desaparición de personas	Transporte	3,682.00
80	Feminicidio	Traslado	6,674.00
81	Violación	Atención psicológica	3,998.32
82	Feminicidio en grado de tentativa	Atención medica	960.00
83	Desaparición de personas	Atención psicológica	2,401.98
84	Lesiones	Medicamentos	1,434.00
85	Lesiones	Medicamentos	1,022.00
86	Violación derechos humanos	Atención psicológica	5,604.62
87	Violación derechos humanos	Atención psicológica	3,202.64
88	Violación derechos humanos	Atención psicológica	1,721.25
89	Violación derechos humanos	Atención psicológica	3,000.00
90	Feminicidio	Alojamiento	1,700.00
91	Lesiones	Traslado y atención medica	1,010.00
92	Violación derechos humanos	Atención psiquiátrica	1,500.00
93	Violación	Medicamentos	1,693.12
94	Feminicidio en grado de tentativa	Transporte	2,016.00
95	Desaparición de personas	Transporte	800.00
96	Violación	Atención psicológica	1,300.00
97	Desaparición de personas	Gastos funerarios	20,000.00
98	Desaparición de personas	Alojamiento, traslado y alimentación	4,580.00
99	Desaparición de personas	Atención medica	1,260.00
100	Desaparición de personas	Medicamentos / traslado	1,588.31
Total			571,564.33

Fuente: Dirección de Fondo de Ayuda, Asistencia y Reparación Integral

Datos estadísticos

1. Medidas de Ayuda inmediata

En el 1er. trimestre del 2023 se autorizaron 67 medidas de ayuda inmediata por un monto de \$245,304.32 (son: doscientos cuarenta y cinco mil trescientos cuatro pesos 32/100 M.N.), beneficiando a 67 víctimas como señala en la tabla 3:

Tabla 3 Medida de ayuda inmediata solicitada por tipo de víctima y sexo

Medidas de ayuda inmediata	Mes			Total trimestre
	Enero	Febrero	Marzo	
Por sexo				
Hombre	5	4	4	13
Mujer	24	14	16	54
Total	29	18	20	67
Por tipo de víctima y sexo				
Directa hombre	2	1	-	3
Indirecta hombre	3	3	4	10
Directa mujer	13	6	11	30
Indirecta mujer	11	8	5	24
Total	29	18	20	67

Fuente: Dirección de Fondo de Ayuda, Asistencia y Reparación Integral.

Nota: distribución por víctima que solicita el apoyo.

En la tabla 4 se presenta el desglose de las medidas de ayuda inmediata brindadas por sexo, grupo de atención y edad, esta distribución se realiza por víctima directa atendida.

Tabla 4 Medida de ayuda inmediata por sexo, grupo de atención y edad

I trimestre del 2023	Niñez		Adolescentes		Adultos		Adultos mayores		Total
	M	H	M	H	M	H	M	H	
Indígenas									
Con discapacidad									
Migrantes					5				5
Reclusión									
Afrodescendientes									
Otro	1		3	3	31	22	1	1	62

TOTAL	1	3	3	36	22	1	1	67
--------------	----------	----------	----------	-----------	-----------	----------	----------	-----------

Fuente: Dirección de Fondo de Ayuda, Asistencia y Reparación Integral

Nota: distribución por víctima directa atendida

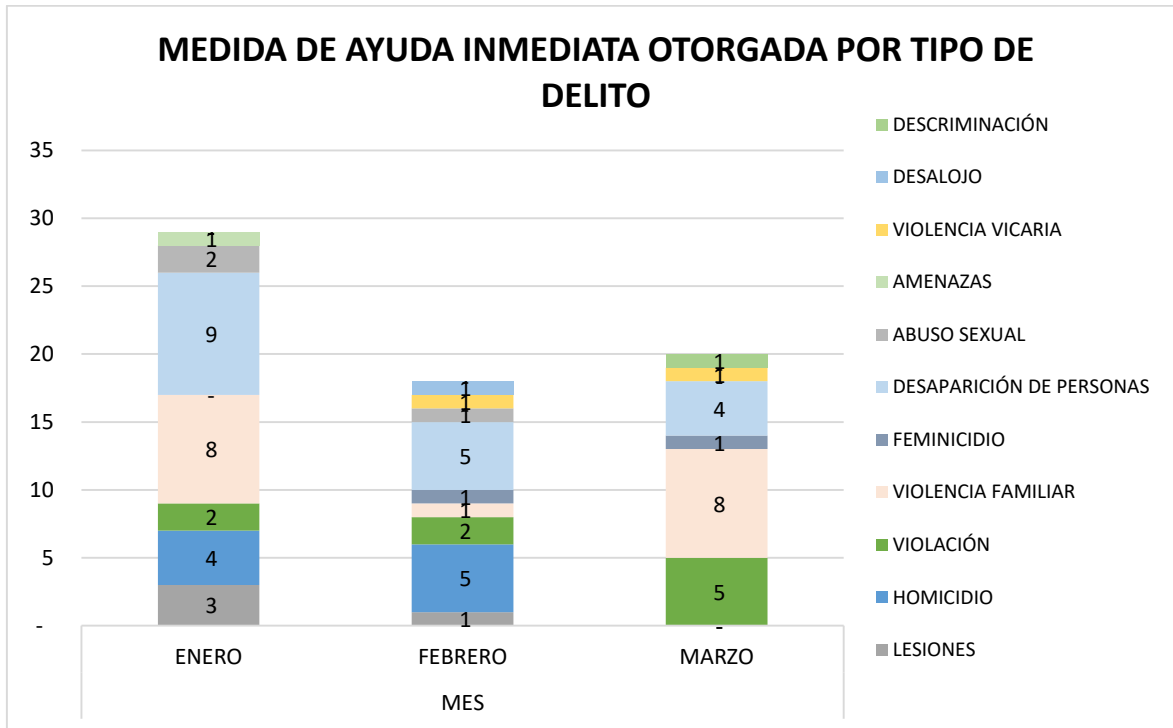
En la tabla 5 se presenta el desglose de las medidas de ayuda inmediata brindadas por tipo de delito.

Tabla 5 Medida de ayuda inmediata otorgadas por delito

Tipo de delito	Mes			Total
	Enero	Febrero	Marzo	
Lesiones	3	1		4
Homicidio	4	5		9
Violación	2	2	5	9
Violencia familiar	8	1	8	17
Feminicidio		1	1	2
Desaparición de personas	9	5	4	18
Abuso sexual	2	1		3
Amenazas	1			1
Violencia vicaria		1	1	2
Desalojo		1		1
Discriminación			1	1
TOTAL	29	18	20	67

Fuente: Dirección de Fondo de Ayuda, Asistencia y Reparación Integral

A continuación, se presenta de manera gráfica:



En la tabla 6 se presenta el desglose de las medidas de ayuda inmediata brindadas por tipo de servicio.

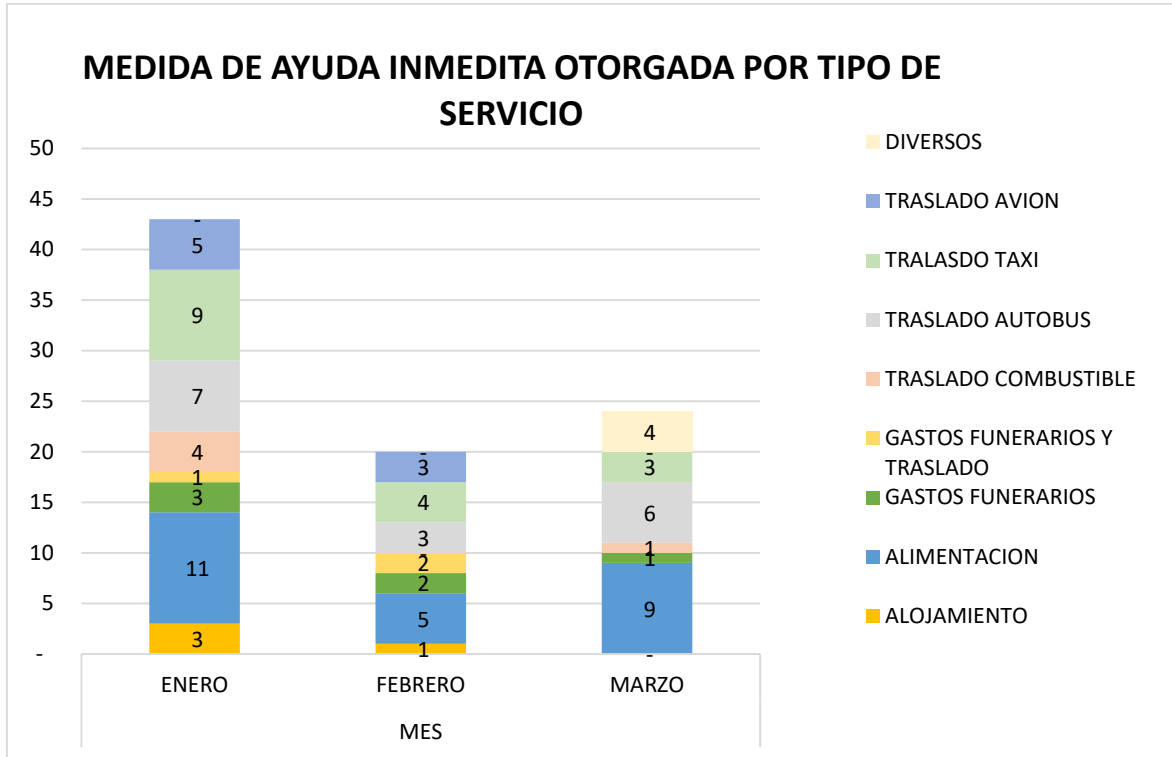
Tabla 6 Medida de ayuda inmediata otorgadas por tipo de servicio

Tipo de apoyo	Mes			Total
	Enero	Febrero	Marzo	
Medicamentos				
Alojamiento	3	1		4
Alimentación	11	5	9	25
Gastos funerarios	3	2	1	6
Gastos funerarios y traslado	1	2		3
Traslado combustible	4		1	5
Traslado autobús	7	3	6	16
Traslado taxi	9	4	3	16
Traslado avión	5	3		8
Diversos			4	4
TOTAL	43	20	24	87

Fuente: Dirección de Fondo de Ayuda, Asistencia y Reparación Integral

Nota: una víctima puede recibir más de un servicio

A continuación, se presenta de manera gráfica:



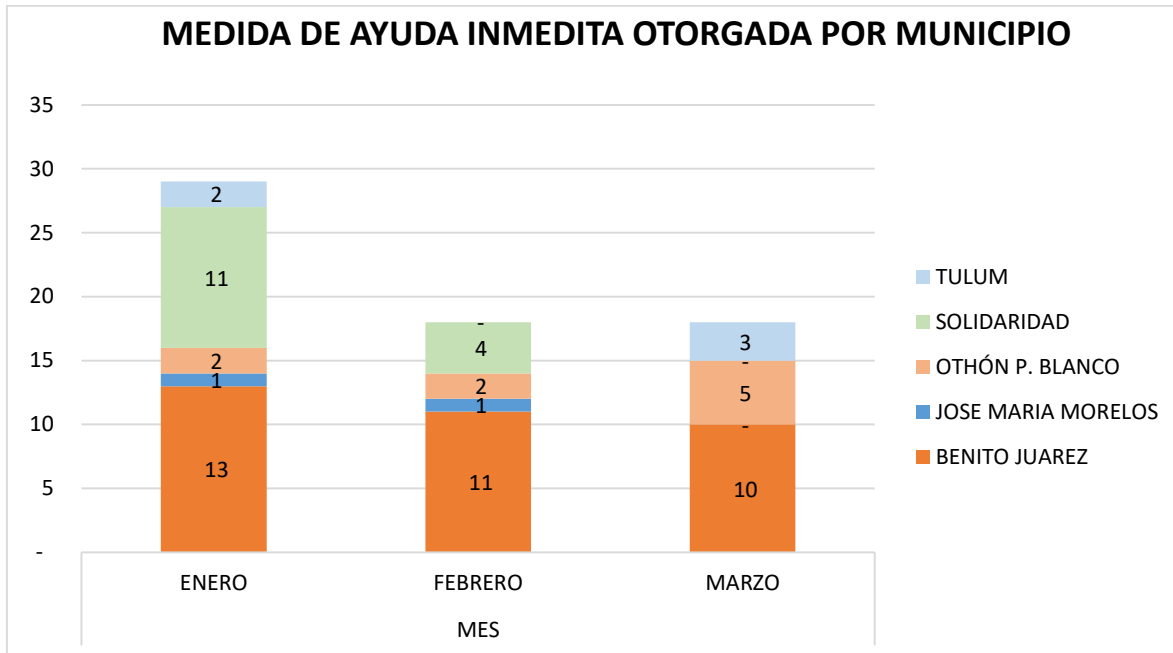
En la tabla 7 se presenta el desglose de las medidas de ayuda inmediata brindadas por municipio.

Tabla 7 Medida de ayuda inmediata otorgadas por municipio

Municipio	Mes			Total
	Enero	Febrero	Marzo	
Benito Juárez	13	11	10	34
José María Morelos	1	1	-	2
Othón P. Blanco	2	2	5	9
Solidaridad	11	4	-	15
Tulum	2	-	3	5
TOTAL	29	18	20	67

Fuente: Dirección de Fondo de Ayuda, Asistencia y Reparación Integral

A continuación, se presenta de manera gráfica:



Fuente: Dirección de Fondo de Ayuda, Asistencia y Reparación Integral

2. Medidas de asistencia

En el 1er. trimestre del 2023 se autorizaron 100 medidas de asistencia un monto de \$571,564.33 (son: quinientos setenta y un mil quinientos sesenta y cuatro pesos 33/100 M.N.), beneficiando a 100 víctimas como señala en la tabla 15:

Tabla 8 Medida de asistencia solicitada por tipo de víctima y sexo

Medidas de asistencia	Mes			Total trimestre
	Enero	Febrero	Marzo	
Por sexo				
Hombre	9	7	6	22
Mujer	22	30	26	78
Total	31	37	32	100
Por tipo de víctima y sexo				
Directa hombre	8	6	5	19
Indirecta hombre	1	1	1	3
Directa mujer	11	7	11	29
Indirecta mujer	11	23	15	49
Total	31	37	32	100

Fuente: Dirección de Fondo de Ayuda, Asistencia y Reparación Integral

En la tabla 16 se presenta el desglose de las medidas de asistencia brindadas por víctima directa atendida, sexo, grupo de atención y edad.

Tabla 9 Medida de asistencia por sexo, grupo de atención y edad

III trimestre del 2022	Niñez		Adolescentes		Adultos		Adultos Mayores		Total
	M	H	M	H	M	H	M	H	
Indígenas									
Con discapacidad									
Migrantes						2			2
Reclusión									
Afrodescendientes									
Otro	3		3		44	46		2	98
Total	3		3		44	48		2	100

Fuente: Dirección de Fondo de Ayuda, Asistencia y Reparación Integral

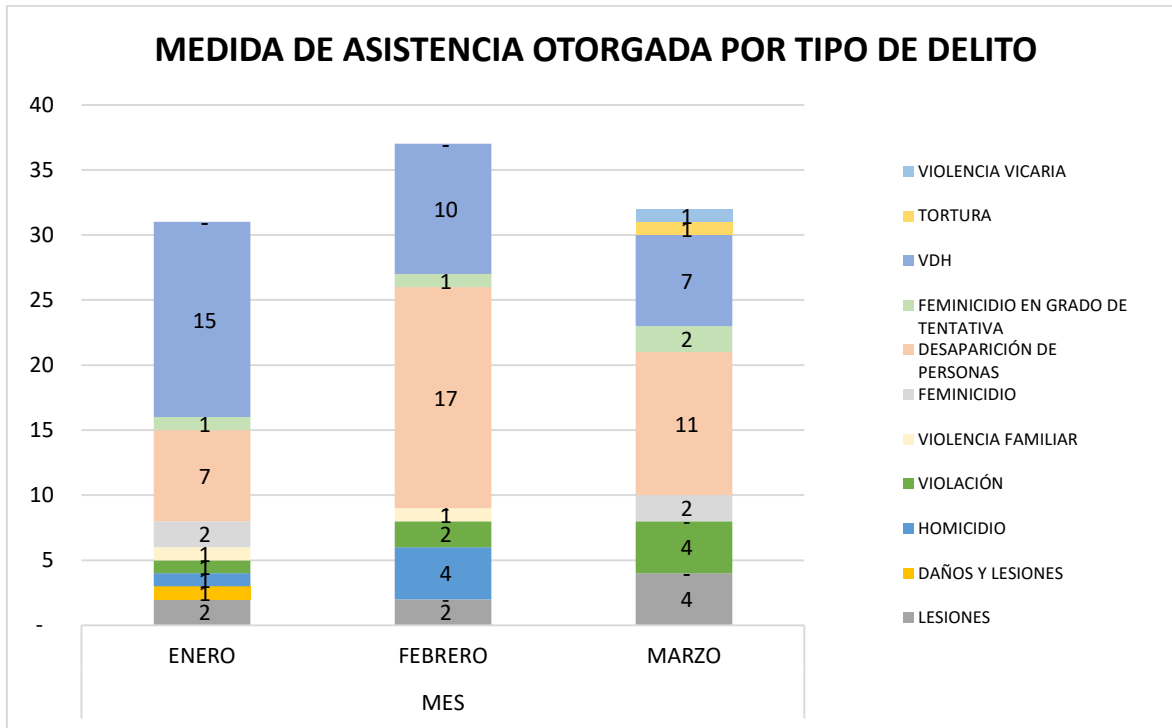
En la tabla 10 se señalan las medidas de asistencia otorgadas por tipo de delito.

Tabla 10 Medida de asistencia otorgada por tipo de delito

Tipo de delito	Mes			Total
	Enero	Febrero	Marzo	
Lesiones	2	2	4	8
Daños y lesiones	1			1
Homicidio	1	4		5
Violación	1	2	4	7
Violencia familiar	1	1		2
Feminicidio	2		2	4
Desaparición de personas	7	17	11	35
Feminicidio en grado de tentativa	1	1	2	4
Vdh	15	10	7	32
Tortura			1	1
Violencia vicaria			1	1
Total	31	37	32	100

Fuente: Dirección de Fondo de Ayuda, Asistencia y Reparación Integral

A continuación, se presenta de manera gráfica:



En la tabla 11 se señalan las medidas de asistencia otorgadas por tipo de servicio

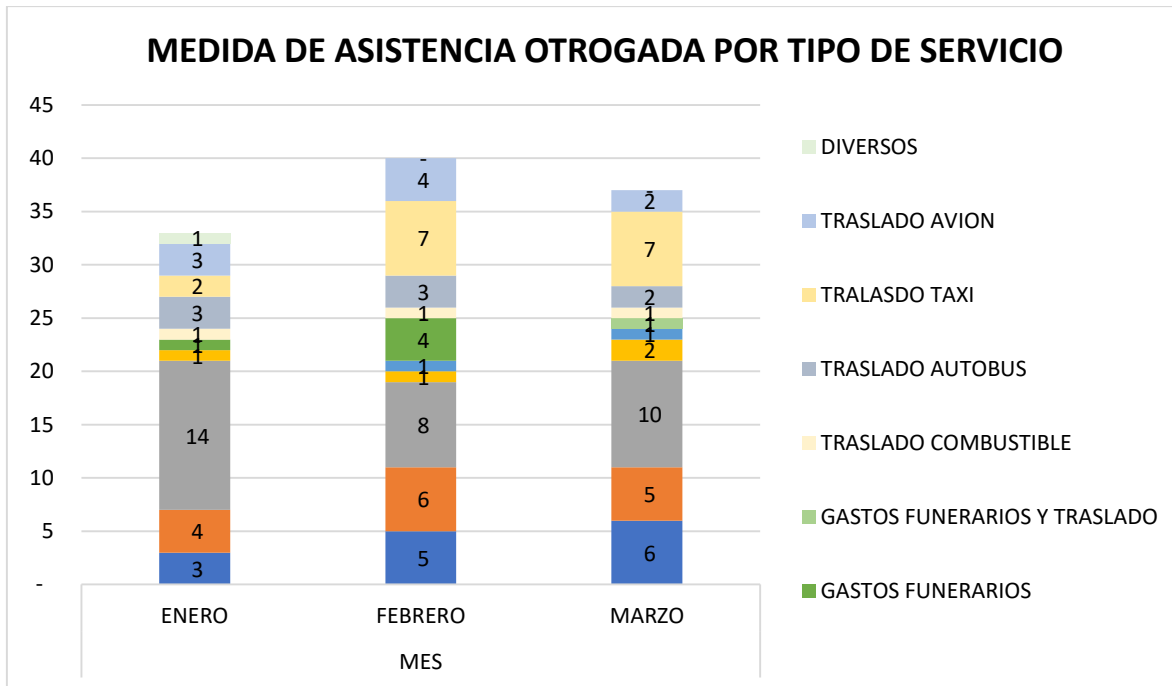
Tabla 11 Medida de asistencia otorgada por tipo de servicio otorgado

Tipo de apoyo	Mes			Total
	Enero	Febrero	Marzo	
Atención médica	3	5	6	14
Medicamentos	4	6	5	15
Valoración psicológica y sesiones psicológicas	14	8	10	32
Alojamiento	1	1	2	4
Alimentación	-	1	1	2
Gastos funerarios	1	4	-	5
Gastos funerarios y traslado	-	-	1	1
Traslado combustible	1	1	1	3
Traslado autobús	3	3	2	8
Traslado taxi	2	7	7	16
Traslado avión	3	4	2	9
Diversos	1	-	-	1
Total	33	40	37	110

Fuente: Dirección de Fondo de Ayuda, Asistencia y Reparación Integral

Nota: una víctima puede recibir más de un servicio

A continuación, se presenta de manera gráfica:



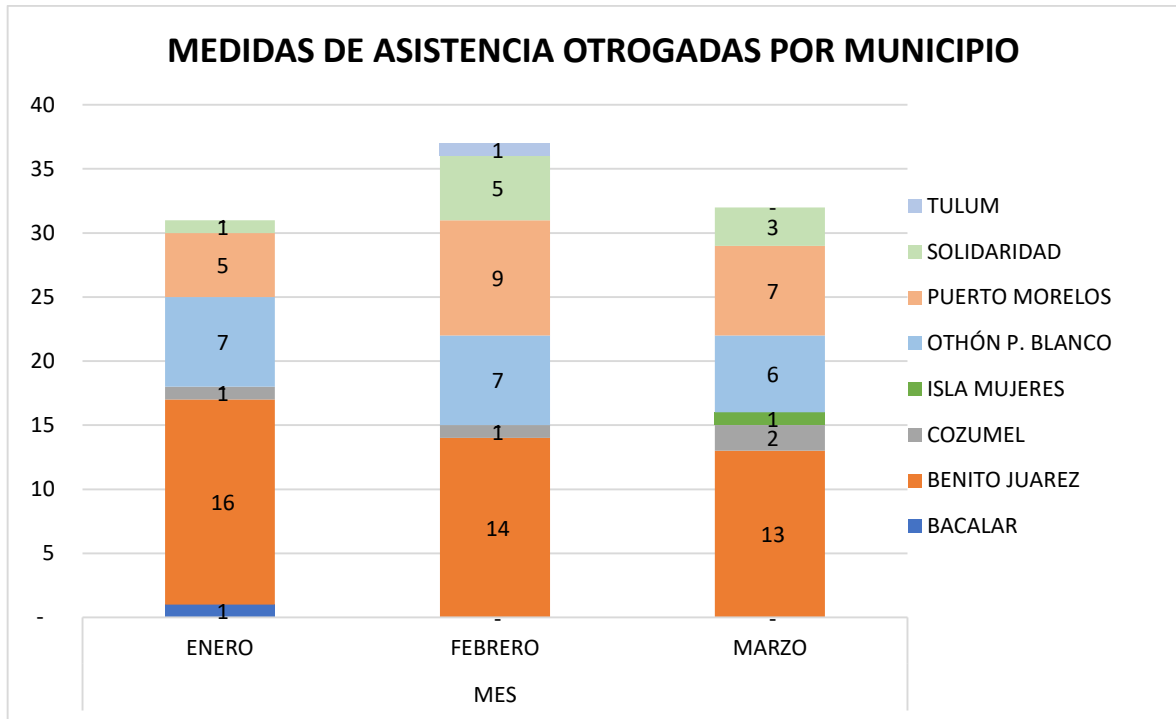

En la tabla 12 se señalan las medidas de asistencia otorgadas por municipio.

Tabla 12 Medida de asistencia otorgada por municipio

Municipio	Mes			Total
	Enero	Febrero	Marzo	
Bacalar	1			1
Benito Juárez	16	14	13	43
Cozumel	1	1	2	4
Isla Mujeres			1	1
Othón P. Blanco	7	7	6	20
Puerto Morelos	5	9	7	21
Solidaridad	1	5	3	9
Tulum		1		1
Total	31	37	32	100

Fuente: Dirección de Fondo de Ayuda, Asistencia y Reparación Integral

A continuación, se presenta de manera gráfica:

Lic. Leysler Abraham Sánchez Fernández
Director del Fondo de Ayuda, Asistencia y Reparación Integral