

INDICADORES

TRIMESTRE		
2	3	4

FECHA
10/04/2023

INSTITUCIÓN: 2112318318 - Comisión Ejecutiva de Atención a Víctimas del Estado de Quintana Roo
PROGRAMA PRESUPUESTARIO: E023 - Atención y Reparación Integral a Víctimas
UNIDAD RESPONSABLE: 3318-1405 - Dirección Administrativa
FIN: F - Contribuir al fortalecimiento del Sistema de Procuración de Justicia y la resolución de conflictos penales entre los ciudadanos que permita brindarles certeza jurídica y recuperar su confianza mediante la atención integral a las personas en situación de víctima.


IDENTIFICACIÓN DEL INDICADOR	
Indicador	PED1312 - Cifra Negra

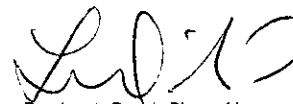
VARIABLES			
NUMERADOR	Total de delitos no denunciados ante el Ministerio Público	Unidad de Medida del Numerador	2B2 - Delito
DENOMINADOR	Total de los delitos no denunciados, denunciados sin averiguación previa y los no especificados (si se denunció o si se inició averiguación previa)	Unidad de Medida del Denominador	282 - Delito

METAS											
Linea Base	Año Meta	Meta Programada en el Año	Tipo de Meta	Comportamiento del Indicador hacia la Meta	Tipo de Método	Semaforización					
Año:						Verde		Amarillo		Rojo	
Valor:	2023	0.000	ACUMULATIVA	DESCENDENTE	PORCENTAJE	83.851	92.677	92.678	97.090	83.850	97.091

Variable	Calendario Programado												
	Enero	Febrero	Marzo	Abril	Mayo	Junio	Julio	Agosto	Septiembre	Octubre	Noviembre	Diciembre	Total
NUMERADOR	0.000	0.000	0.000	0.000	0.000	0.000	0.000	0.000	0.000	0.000	0.000	400,119.000	400,119.000
DENOMINADOR	1.000	1.000	1.000	1.000	1.000	1.000	1.000	1.000	1.000	1.000	1.000	453,322.000	453,322.000


 Lic. Marian Sofía Robertos Juan
 Analista profesional


 Lic. Tamara Monserrat Montes de Oca Barrientos
 Directora Administrativa de la CEAVEQROO


 Dra. Landy Beatriz Bianco Lizama
 Comisionada Ejecutiva de Atención a Víctimas del Estado de Quintana Roo

Elaboró

Revisó

Autorizó

INDICADORES

TRIMESTRE		
2	3	4

FECHA
10/04/2023


Variable	Calendario Ejecutado												
	Enero	Febrero	Marzo	Abril	Mayo	Junio	Julio	Agosto	Septiembre	Octubre	Noviembre	Diciembre	Total
NUMERADOR	0.000	0.000	0.000	0.000	0.000	0.000	0.000	0.000	0.000	0.000	0.000	0.000	0.000
DENOMINADOR	0.000	0.000	0.000	0.000	0.000	0.000	0.000	0.000	0.000	0.000	0.000	0.000	0.000

AVANCES PROGRAMÁTICOS							VARIACIÓN		
Trimestral			Acumulado				Trimestral		
Programado	Ejecutado	Nivel de Cumplimiento	Programado		Ejecutado		Nivel de Cumplimiento	Numerador	Denominador
abs	abs	%	abs	%	abs	%	%	%	%
0.000	0.000	0.000	0.000	0.000	0.000	0.000	0.000	0.000	0.000

RESULTADOS		
Meta Anual Equivalente	Color del Semáforo	Observaciones
0.000	SIN META	


Lic. Marian Sofía Robertos Juan
Analista profesional

Elaboró


Lic. Tamara Montserrat Montes de Oca Barrientos
Directora Administrativa de la CEAVEQROD

Revisó


Dra. Landy Beatriz Blanco Lizama
Comisionada Ejecutiva de Atención a Víctimas del Estado de Quintana Roo

Autorizó

INDICADORES

TRIMESTRE		
2	3	4

FECHA
10/04/2023

INSTITUCIÓN: 2112318318 - Comisión Ejecutiva de Atención a Víctimas del Estado de Quintana Roo
PROGRAMA PRESUPUESTARIO: E023 - Atención y Reparación Integral a Víctimas
UNIDAD RESPONSABLE: 3318-1405 - Dirección Administrativa
PROPÓSITO: F.P - Personas en situación de víctimas integralmente atendidas.

IDENTIFICACIÓN DEL INDICADOR	
Indicador	13D02IO2 - Porcentaje de la población de 18 años y más según condición de victimización

VARIABLES			
NUMERADOR	Total de Víctimas	Unidad de Medida del Numerador	1187 - Víctimas
DENOMINADOR	Población de 18 años y más	Unidad de Medida del Denominador	1187 - Víctimas

METAS												
Linea Base	Año Meta	Meta Programada en el Año	Tipo de Meta	Comportamiento del Indicador hacia la Meta	Tipo de Método	Semafización						
						Verde	Amarillo	Rojo				
Valor:	0.000	2023	0.000	NO ACUMULATIVA	DESCENDENTE	PORCENTAJE	24.693	27.292	27.292	28.592	24.693	28.592

Variable	Calendario Programado													
	Enero	Febrero	Marzo	Abril	Mayo	Junio	Julio	Agosto	Septiembre	Octubre	Noviembre	Diciembre	Total	
NUMERADOR	0.000	0.000	0.000	0.000	0.000	0.000	0.000	0.000	0.000	0.000	0.000	0.000	332,909.000	332,909.000
DENOMINADOR	1.000	1.000	1.000	1.000	1.000	1.000	1.000	1.000	1.000	1.000	1.000	1.000	1,280,787.000	1,280,787.000

Variable	Calendario Ejecutado												
	Enero	Febrero	Marzo	Abril	Mayo	Junio	Julio	Agosto	Septiembre	Octubre	Noviembre	Diciembre	Total
NUMERADOR	0.000	0.000	0.000	0.000	0.000	0.000	0.000	0.000	0.000	0.000	0.000	0.000	0.000

Lic. Marian Sofía Robertos Juan
Analista profesional

Lic. Tamara Monserrat Montes de Oca Barrientos
Directora Administrativa de la CEAVEQROO

Dra. Landy Beatriz Blanco Lizama
Comisionada Ejecutiva de Atención a Víctimas del Estado de Quintana Roo

Elaboró

Revisó

Autorizó

INDICADORES

TRIMESTRE		
2	3	4


FECHA
10/04/2023


Variable	Calendario Ejecutado												
	Enero	Febrero	Marzo	Abril	Mayo	Junio	Julio	Agosto	Septiembre	Octubre	Noviembre	Diciembre	Total
DENOMINADOR	0.000	0.000	0.000	0.000	0.000	0.000	0.000	0.000	0.000	0.000	0.000	0.000	0.000

AVANCES PROGRAMATICOS							VARIACION	
Trimestral			Acumulado				Trimestral	
Programado	Ejecutado	Nivel de Cumplimiento	Programado		Ejecutado		Numerador	Denominador
abs	abs	%	abs	%	abs	%	%	%
0.000	0.000	0.000	0.000	0.000	0.000	0.000	0.000	0.000

RESULTADOS		
Meta Anual Equivalente	Color del Semáforo	Observaciones
0.000	SIN META	


Lic. Marian Sofía Robertos Juan
Analista profesional


Lic. Tamara Montserrat Montes de Oca Barrientos
Directora Administrativa de la CEAVEQROO
Revisó


Dra. Landy Beatriz Blanco Lizama
Comisionada Ejecutiva de Atención a Víctimas del Estado de Quintana Roo

Elaboró

Autorizó



GOBIERNO DEL ESTADO DE QUINTANA ROO
 FORMATO EVALUATORIO PROGRAMÁTICO DEL SIPPRES FESIPPRES-01

INDICADORES

TRIMESTRE		
2	3	4

FECHA
05/04/2023

INSTITUCIÓN: 2112318318 - Comisión Ejecutiva de Atención a Víctimas del Estado de Quintana Roo
PROGRAMA PRESUPUESTARIO: E023 - Atención y Reparación Integral a Víctimas
UNIDAD RESPONSABLE: 3318-1406 - Dirección de Primer Contacto y Ayuda Inmediata
COMPONENTE: F.P.C01 - Las víctimas de todo tipo de violencia, así como las que pertenezcan a algún grupo en situación de vulnerabilidad, reciben atención integral mediante un enfoque diferenciado, especializado, de género de derechos humanos.

IDENTIFICACIÓN DEL INDICADOR	
Indicador	FPC01 - Porcentaje de víctimas con atenciones de primer contacto y ayuda inmediata otorgadas.

VARIABLES			
NUMERADOR	Personas en situación de víctima que recibieron medidas de ayuda y/o asistencia	Unidad de Medida del Numerador	1009 - Solicitud
DENOMINADOR	Víctimas que solicitan atención de primer contacto	Unidad de Medida del Denominador	1009 - Solicitud

METAS													
Año:	Linea Base	Año Meta	Meta Programada en el Año	Tipo de Meta	Comportamiento del Indicador hacia la Meta	Tipo de Método	Semaforización						
							Verde	Amarillo	Rojo				
Valor:	2018	2023	100.000	100.000	ACUMULATIVA	ASCENDENTE	PORCENTAJE	95.000	105.000	90.000	94.999	89.999	105.001

Variable	Calendario Programado												
	Enero	Febrero	Marzo	Abril	Mayo	Junio	Julio	Agosto	Septiembre	Octubre	Noviembre	Diciembre	Total
NUMERADOR	160.000	110.000	160.000	110.000	125.000	110.000	150.000	125.000	110.000	160.000	110.000	160.000	1.590.000
DENOMINADOR	160.000	110.000	160.000	110.000	125.000	110.000	150.000	125.000	110.000	160.000	110.000	160.000	1.590.000

Variable	Calendario Ejecutado												
	Enero	Febrero	Marzo	Abril	Mayo	Junio	Julio	Agosto	Septiembre	Octubre	Noviembre	Diciembre	Total
NUMERADOR	134.000	127.000	205.000	0.000	0.000	0.000	0.000	0.000	0.000	0.000	0.000	0.000	466.000

Mtra. Minurgy del Rocio Ferrer Méndez

Jefa del Departamento de Primer Contacto y Ayuda Inmediata de la CEAVEQROO

Elaboró

Lic. Eder Jossue Valencia Gonzalez

Director de Primer Contacto y Ayuda Inmediata de la CEAVEQROO

Revisó

Dra. Landy Beatriz Blanco Lizama

Comisionada Ejecutiva de Atención a Víctimas del Estado de Quintana Roo

Autorizó



GOBIERNO DEL ESTADO DE QUINTANA ROO
 FORMATO EVALUATIVO PROGRAMÁTICO DEL SIPPRES FESIPPRES-01

INDICADORES

TRIMESTRE		
2	3	4

FECHA
05/04/2023

Variable	Calendario Ejecutado												
	Enero	Febrero	Marzo	Abril	Mayo	Junio	Julio	Agosto	Septiembre	Octubre	Noviembre	Diciembre	Total
DENOMINADOR	160.000	110.000	160.000	110.000	125.000	110.000	150.000	125.000	110.000	160.000	110.000	160.000	430.000


AVANCES PROGRAMÁTICOS							VARIACIÓN		
Trimestral			Acumulado				Trimestral		
Programado	Ejecutado	Nivel de Cumplimiento	Programado		Ejecutado		Nivel de Cumplimiento	Numerador	Denominador
abs	abs	%	abs	%	abs	%	%	%	%
100.000	108.372	108.372	100.000	100.000	108.372	108.372	108.372	8.372	0.000

RESULTADOS		
Meta Anual Equivalente	Color del Semáforo	Observaciones
108.372	ROJO	Durante el primer trimestre de 2023, se atendió a 446 víctimas, de las cuales 332 son mujeres y 134 son hombres.


 Mtra. Minerva del Rocio Felix Nieves

Jefa del Departamento de Primer Contacto y Ayuda Inmediata de la
 CEAVEQROO

Elaboró


 Lic. Eder Jossue Valencia Gonzalez
 Director de Primer Contacto y Ayuda Inmediata de la CEAVEQROO
 Revisó


 Dra. Landy Beatriz Blanco Lizama

Comisionada Ejecutiva de Atención a Víctimas del Estado de Quintana Roo


Autorizó

VICTIMAS DE DELITO Y VIOLACION A DERECHOS HUMANOS ATENDIDAS POR LA DIRECCION DE PRIMER CONTACTO Y AYUDA INMEDIATA


Durante el primer trimestre de 2023, la Dirección de Primer Contacto y Ayuda Inmediata superó la meta con un total de 466 personas víctimas de delito y/o violaciones a derechos humanos, mismas que fueron canalizadas a las distintas instituciones para recibir medidas de ayuda inmediata y/o asistencia, de las cuales 332 son mujeres y 134 son hombres, mismas que fueron atendidas de la siguiente manera.

Municipio	Mujeres	Hombres
Othón P. Blanco	159	76
Solidaridad	66	47
Benito Juárez	107	11
Total	332	134

Victimas	Medidas de ayuda inmediata
Mujeres	332
Hombres	134
Total	466



Lic. Eder Jossue Valencia González
Director de Primer Contacto y Ayuda Inmediata



Mtra. Minurgy del Rocío Félix Nieves
Jefa de Departamento de Primer Contacto y
Ayuda Inmediata

INDICADORES

TRIMESTRE		
2	3	4

FECHA
10/04/2023

INSTITUCIÓN: 2112318318 - Comisión Ejecutiva de Atención a Víctimas del Estado de Quintana Roo
 PROGRAMA PRESUPUESTARIO: E023 - Atención y Reparación Integral a Víctimas
 UNIDAD RESPONSABLE: 3318-1406 - Dirección de Primer Contacto y Ayuda Inmediata
 ACTIVIDAD: F P C01.A01 - Medidas de ayuda inmediata y de asistencia otorgadas.

IDENTIFICACIÓN DEL INDICADOR	
Indicador	FPC01A01 - Porcentaje de víctimas con atenciones de primer contacto y ayuda inmediata otorgadas.

VARIABLES			
NUMERADOR	Medidas de ayuda inmediata y de asistencia otorgadas	Unidad de Medida del Numerador	1009 - Solicitud
DENOMINADOR	Total de solicitudes de medidas de ayuda inmediata y de asistencia	Unidad de Medida del Denominador	1009 - Solicitud

METAS											
Linea Base	Año Meta	Meta Programada	Tipo de Meta	Comportamiento del Indicador hacia la Meta	Tipo de Método	Semaforización					
Año:	2020	en el Año				Verde	Amarillo	Rojo			
Valor:	100 000	2023	100 000	ACUMULATIVA	ASCENDENTE	95 000	105 000	90 000	94 999	89 999	105 001

Variable	Calendario Programado												
	Enero	Febrero	Marzo	Abril	Mayo	Junio	Julio	Agosto	Septiembre	Octubre	Noviembre	Diciembre	Total
NUMERADOR	23 000	23 000	23 000	28 000	28 000	28 000	25 000	25 000	33 000	25 000	25 000	30 000	316 000
DENOMINADOR	23 000	23 000	23 000	28 000	28 000	28 000	25 000	25 000	33 000	25 000	25 000	30 000	316 000

Variable	Calendario Ejecutado												
	Enero	Febrero	Marzo	Abril	Mayo	Junio	Julio	Agosto	Septiembre	Octubre	Noviembre	Diciembre	Total
NUMERADOR	293 000	217 000	301 000	0 000	0 000	0 000	0 000	0 000	0 000	0 000	0 000	0 000	811 000

Mtra. Minurgy del Rocío Félix Nieves

Lic. Eder Jossue Calahorra González

Dra. Landy Beatriz Blanco Lizama

Jefa del Departamento de Primer Contacto y Ayuda Inmediata de la CEAVEQROO

Director de Primer Contacto y Ayuda Inmediata de la CEAVEQROO

Comisionada Ejecutiva de Atención a Víctimas del Estado de Quintana Roo

Elaboró

Revisó

Autorizó



GOBIERNO DEL ESTADO DE QUINTANA ROO
 FORMATO EVALUATORIO PROGRAMÁTICO DEL SIPPRES FESIPPRES-01

INDICADORES


TRIMESTRE		
2	3	4


FECHA
10/04/2023


Variable	Calendario Ejecutado												
	Enero	Febrero	Marzo	Abril	Mayo	Junio	Julio	Agosto	Septiembre	Octubre	Noviembre	Diciembre	Total
DENOMINADOR	23.000	23.000	23.000	28.000	28.000	28.000	25.000	25.000	33.000	25.000	25.000	30.000	69.000

AVANCES PROGRAMÁTICOS								VARIACIÓN	
Trimestral			Acumulado					Trimestral	
Programado	Ejecutado	Nivel de Cumplimiento	Programado		Ejecutado		Nivel de Cumplimiento	Numerador	Denominador
abs	abs	%	abs	%	abs	%	%	%	%
100.000	1.175.362	1.175.362	100.000	100.000	1.175.362	1.175.362	1.175.362	1.075.362	0.000

RESULTADOS		
Meta Anual Equivalente	Color del Semáforo	Observaciones
1.175.362	ROJO	Durante el primer trimestre se brindaron 811 medidas de ayuda inmediata y asistencia.


 Mtra. Minurgy del Rocio Felix Nieves
 Jefa del Departamento de Primer Contacto y Ayuda Inmediata de la CEAVEQROO


 Lic. Eder Jossue Valencia Gonzalez
 Director de Primer Contacto y Ayuda Inmediata de la CEAVEQROO


 Dra. Nancy Beatriz Blanco Lizama
 Comisionada Ejecutiva de Atención a Víctimas del Estado de Quintana Roo

Elaboró

Revisó

Autorizó




MEDIDAS DE ASISTENCIA


Durante el primer trimestre de 2023, la Dirección de Primer Contacto y Ayuda Inmediata brindó un total de 210 medidas de asistencia a víctimas de delito y/o violaciones a derechos humanos, mismas que fueron canalizadas a las distintas instituciones para recibir medidas de asistencia, de las cuales 108 son mujeres y 102 son hombres, mismas que fueron atendidas de la siguiente manera.

Municipio	Mujeres	Hombres
Othón P. Blanco	20	28
Solidaridad	7	63
Benito Juárez	81	11
Total	108	102

Victimas	Medidas de asistencia
Mujeres	108
Hombres	102
Total	210



Lic. Eder Jossue Valencia González
Director de Primer Contacto y Ayuda Inmediata




Mtra. Minurgy del Rocío Félix Nieves
Jefa de Departamento de Primer Contacto y
Ayuda Inmediata

MEDIDAS DE AYUDA INMEDIATA


Durante el primer trimestre de 2023, la Dirección de Primer Contacto y Ayuda Inmediata brindo un total de 601 medidas de ayuda inmediata a víctimas de delito y/o violaciones a derechos humanos, mismas que fueron canalizadas a las distintas instituciones para recibir medidas de ayuda inmediata, de las cuales 453 son mujeres y 148 son hombres, mismas que fueron atendidas de la siguiente manera.

Municipio	Mujeres	Hombres
Othón P. Blanco	148	63
Benito Juárez	212	56
Solidaridad	93	29
Total	453	148

Victimas	Medidas de ayuda inmediata
Mujeres	453
Hombres	148
Total	601



Lic. Eder Jossue Valencia González
Director de Primer Contacto y Ayuda Inmediata



Mtra. Minurgy del Rocío Félix Nieves
Jefa de Departamento de Primer Contacto y
Ayuda Inmediata

INDICADORES

TRIMESTRE		
2	3	4

FECHA
10/04/2023

INSTITUCIÓN: 2112318318 - Comisión Ejecutiva de Atención a Víctimas del Estado de Quintana Roo
PROGRAMA PRESUPUESTARIO: E023 - Atención y Reparación Integral a Víctimas
UNIDAD RESPONSABLE: 3318-1403 - Dirección de Asesoría Jurídica para la Atención a Víctimas
ACTIVIDAD: F.P.C01.A02 - Asesoría jurídica otorgada a personas en situación de víctima, mujeres, niñas, niños y otros tipos de violencia de genero.


IDENTIFICACIÓN DEL INDICADOR	
Indicador	FPC01A02 - Porcentaje de asesorías jurídicas otorgadas


VARIABLES			
NUMERADOR	Personas en situación de víctimas que reciben asesoría jurídica.	Unidad de Medida del Numerador	105 - Asesoría Jurídica
DENOMINADOR	Personas en situación de víctimas que solicitan asesoría jurídica victimal.	Unidad de Medida del Denominador	105 - Asesoría Jurídica

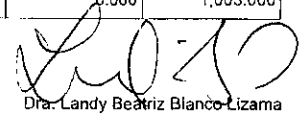
METAS												
Año:	Línea Base	Año Meta	Meta Programada en el Año	Tipo de Meta	Comportamiento del Indicador hacia la Meta	Tipo de Método	Semafización					
							Verde	Amarillo	Rojo	Verde	Amarillo	Rojo
Valor:	2018	2023	100.000	ACUMULATIVA	ASCENDENTE	PORCENTAJE	95.000	105.000	90.000	94.999	89.999	105.001

Variable	Calendario Programado												
	Enero	Febrero	Marzo	Abril	Mayo	Junio	Julio	Agosto	Septiembre	Octubre	Noviembre	Diciembre	Total
NUMERADOR	200.000	200.000	200.000	550.000	550.000	480.000	550.000	550.000	480.000	550.000	550.000	480.000	5,340.000
DENOMINADOR	200.000	200.000	200.000	550.000	550.000	480.000	550.000	550.000	480.000	550.000	550.000	480.000	5,340.000

Variable	Calendario Ejecutado												
	Enero	Febrero	Marzo	Abril	Mayo	Junio	Julio	Agosto	Septiembre	Octubre	Noviembre	Diciembre	Total
NUMERADOR	332.000	316.000	355.000	0.000	0.000	0.000	0.000	0.000	0.000	0.000	0.000	0.000	1,003.000


Rubi Cecilia Padron Zepeda
Analista Profesional


Lic. Olga Esther Alejos Segura
Directora de Asesoría Jurídica de Atención a Víctimas de la CEAVEQROO


Dra. Landy Beatriz Blanco Lizama
Titular de la Comisión Ejecutiva de Atención a Víctimas del Estado de Quintana Roo

Elaboró

Revisó

Autorizó



INDICADORES

TRIMESTRE		
2	3	4

FECHA
10/04/2023

Variable	Calendario Eje cutado												
	Enero	Febrero	Marzo	Abril	Mayo	Junio	Julio	Agosto	Septiembre	Octubre	Noviembre	Diciembre	Total
DENOMINADOR	200.000	200.000	200.000	550.000	550.000	480.000	550.000	550.000	480.000	550.000	550.000	480.000	600.000

AVANCES PROGRAMÁTICOS							VARIACIÓN		
Trimestral			Acumulado				Trimestral		
Programado	Ejecutado	Nivel de Cumplimiento	Programado		Ejecutado		Nivel de Cumplimiento	Numerador	Denominador
abs	abs	%	abs	%	abs	%	%	%	%
100.000	167.167	167.167	100.000	100.000	167.167	167.167	167.167	67.167	0.000

RESULTADOS		
Meta Anual Equivalente	Color del Semáforo	Observaciones
167.167	ROJO	TODA VEZ QUE LAS ATENCIONES A VICTIMAS SON FLUCTUANTES, SE HA SUPERADO LA META ESTABLECIDA

Rubi Carolina Padron Zapata
Analista Profesional

Elaboró

Lic. Olga Esther Mejias Segura

Directora de Asesoría Jurídica de Atención a Víctimas de la CEAVEQROO

Revisó

Dra. Landy Beatriz Blanco Lizama

Titular de la Comisión Ejecutiva de Atención a Víctimas del Estado de Quintana Roo

Autorizó



ASESORÍA JURÍDICA OTORGADA A VÍCTIMAS

En este primer trimestre del año 2023 (enero, febrero y marzo) se atendieron a un total de **1,003** personas víctimas de delitos penales, a las cuales se le brindaron los servicios asesoría jurídica y representación técnica legal, cabe destacar, que delitos como violencia familiar, violación y homicidio han ido en aumento de una manera desproporcionada, motivo por el cual los casos atendidos han ido al alza.

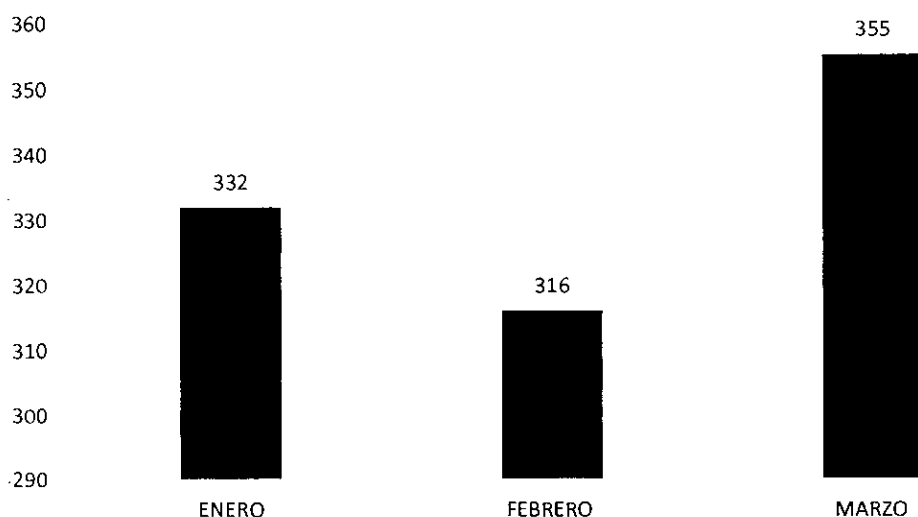



Tabla 1

	ENERO	FEBRERO	MARZO	TOTAL
Hombres	89	104	107	300
Mujeres	243	212	248	703
Sin datos	0	0	0	0
Total	332	316	355	1003

Tabla 2

Municipio	Mujeres	Hombres	S/D	Total
Bacalar	17	7	0	24
Benito Juárez	264	91	0	355
Cozumel	11	1	0	12
Felipe Carrillo Puerto	114	51	0	165
Isla Mujeres	2	1	0	3
Jose Maria Morelos	19	4	0	23
Lazaro Cardenas	0	0	0	0
Othon P. Blanco	218	108	0	326
Puerto Morelos	0	0	0	0
Solidaridad	53	36	0	89
Tulum	5	1	0	6
Total	703	300	0	1003

ATENTAMENTE,




TRIMESTRE		
2	3	4

FECHA
03/04/2023

INSTITUCIÓN: 2112318318 - Comisión Ejecutiva de Atención a Víctimas del Estado de Quintana Roo
PROGRAMA PRESUPUESTARIO: E023 - Atención y Reparación Integral a Víctimas
UNIDAD RESPONSABLE: 3318-1101 - Despacho de la Comisión Ejecutiva de Atención a Víctimas del Estado de Quintana Roo
ACTIVIDAD: F.P.C01.A04 - Campañas de difusión publicadas en medios digitales, informativos, impresos y/o redes sociales.


IDENTIFICACIÓN DEL INDICADOR	
Indicador	FPC01A04 - Porcentaje de las campañas de difusión realizadas.


VARIABLES			
NUMERADOR	Actividades de difusión realizadas.	Unidad de Medida del Numerador	156 - Campaña de Difusión Realizada
DENOMINADOR	Actividades de difusión planeadas.	Unidad de Medida del Denominador	158 - Campaña Programada

METAS												
Linea Base	Año Meta	Meta Programada	Tipo de	Comportamiento del	Tipo de	Semafización						
Año:	2020	en el Año	Meta	Indicador hacia la Meta	Método	Verde	Amarillo	Rojo				
Valor:	100.000	2023	100.000	ACUMULATIVA	ASCENDENTE	PORCENTAJE	95.000	105.000	90.000	94.999	89.999	105.001

Variable	Calendario Programado												
	Enero	Febrero	Marzo	Abril	Mayo	Junio	Julio	Agosto	Septiembre	Octubre	Noviembre	Diciembre	Total
NUMERADOR	1.000	1.000	1.000	1.000	1.000	1.000	1.000	1.000	1.000	1.000	1.000	1.000	12.000
DENOMINADOR	1.000	1.000	1.000	1.000	1.000	1.000	1.000	1.000	1.000	1.000	1.000	1.000	12.000

Variable	Calendario Ejecutado												
	Enero	Febrero	Marzo	Abril	Mayo	Junio	Julio	Agosto	Septiembre	Octubre	Noviembre	Diciembre	Total
NUMERADOR	5.000	5.000	5.000	0.000	0.000	0.000	0.000	0.000	0.000	0.000	0.000	0.000	15.000


Anel Patricia Sosa Tzuc


Lcda. Diana Parra Hidalgo


Dra. Landy Beatriz Blanco Lizama

Analista Profesional del Departamento de Políticas Públicas, Investigación y Capacitación de la Comisión Ejecutiva de Atención a Víctimas del Estado de Quintana Roo

Jefa del Departamento de Políticas Públicas, Investigación y Capacitación de la CEAVECROO

Titular de la Comisión Ejecutiva de Atención a Víctimas del Estado de Quintana Roo

Elaboró

Revisó

Autorizó

INDICADORES


TRIMESTRE		
2	3	4

FECHA
03/04/2023

Variable	Calendario Ejecutado												
	Enero	Febrero	Marzo	Abril	Mayo	Junio	Julio	Agosto	Septiembre	Octubre	Noviembre	Diciembre	Total
DENOMINADOR	1.000	1.000	1.000	1.000	1.000	1.000	1.000	1.000	1.000	1.000	1.000	1.000	3.000

AVANCES PROGRAMÁTICOS							VARIACIÓN		
Trimestral			Acumulado				Trimestral		
Programado	Ejecutado	Nivel de Cumplimiento	Programado		Ejecutado		Nivel de Cumplimiento	Numerador	Denominador
abs	abs	%	abs	%	abs	%	%	%	%
100.000	500.000	500.000	100.000	100.000	500.000	500.000	500.000	400.000	0.000

RESULTADOS		
Meta Anual Equivalente	Color del Semáforo	Observaciones
500.000	ROJO	Durante el Primer Trimestre 2023 se han difundido cinco campañas que tratan sobre temas de Derechos de las Víctimas, órdenes de protección, educación sexual para jóvenes, Trata de personas y Alas para el cambio. Como resultado de las difusiones en redes sociales se logró un total de impresiones de 17,142 de las cuales el 33% se obtuvieron a través de la red social Twitter y el 67% en Facebook. Cabe señalar que se superó el número de campañas debido a las peticiones por parte de instituciones y comités para la difusión de las mismas.



Anel Patricia Sosa Tzuc

Analista Profesional del Departamento de Políticas Públicas, Investigación y Capacitación de la Comisión Ejecutiva de Atención a Víctimas del Estado de Quintana Roo

Elaboró



Lda. Diana Parra Hidalgo

Jefa del Departamento de Políticas Públicas, Investigación y Capacitación de la SEAVEQROO

Revisó



Dra. Landy Beatriz Blanco Lizama


Titular de la Comisión Ejecutiva de Atención a Víctimas del Estado de Quintana Roo

Autorizó

Difusi3n de Campa~as en Facebook y Twitter

A trav3s de las acciones, mecanismos y procedimientos, se trabaja en brindar informaci3n y orientaci3n a las v3ctimas acerca de los derechos, garant3as y recursos, de manera clara y accesible, por lo cual, durante el primer trimestre del 2023 se han difundido seis campa~as que tratan sobre temas de Derechos de las V3ctimas, 3rdenes de protecci3n, Hablemos de Sexo, prevenci3n y denuncia de trata de personas.

Como resultado de las difusiones en redes sociales se logr3 un total de impresiones de 17,142 de las cuales el 33% se obtuvieron a trav3s de la red social Twitter y el 67% en Facebook.



ATENTAMENTE



LIC. DIANA LAURA PARRA HIDALGO
JEFA DEL DEPARTAMENTO DE POLÍTICAS PÚBLICAS,
INVESTIGACI3N Y CAPACITACI3N DE LA CEAVEQROO.

TRIMESTRE		
2	3	4

FECHA
03/04/2023

INSTITUCIÓN: 2112318318 - Comisión Ejecutiva de Atención a Víctimas del Estado de Quintana Roo
PROGRAMA PRESUPUESTARIO: E023 - Atención y Reparación Integral a Víctimas
UNIDAD RESPONSABLE: 3318-1101 - Despacho de la Comisión Ejecutiva de Atención a Víctimas del Estado de Quintana Roo
ACTIVIDAD: F.P.C01.A03 - Profesionalización otorgada en materia de atención y reparación integral a las instituciones miembros del SEAV.

IDENTIFICACIÓN DEL INDICADOR	
Indicador	FPC01A03 - Porcentaje de las personas capacitadas en materia de atención, asistencia y reparación integral a mujeres, niñas y niños víctimas de violencia.

VARIABLES			
NUMERADOR	Total de personas capacitadas y/o profesionalizadas	Unidad de Medida del Numerador	757 - Persona Capacitada
DENOMINADOR	Total de personas programadas a capacitar y/o profesionalizar en el programa anual de capacitación de la CEAVEQROO.	Unidad de Medida del Denominador	757 - Persona Capacitada

METAS												
Línea Base		Año Meta	Meta Programada	Tipo de Meta	Comportamiento del Indicador hacia la Meta	Tipo de Método	Semaforización					
Año:	2019		en el Año				Verde	Amarillo	Rojo			
Valor:	100.000	2023	100.000	ACUMULATIVA	ASCENDENTE	PORCENTAJE	95.000	105.000	90.000	94.999	89.999	105.001

Variable	Calendario Programado												
	Enero	Febrero	Marzo	Abril	Mayo	Junio	Julio	Agosto	Septiembre	Octubre	Noviembre	Diciembre	Total
NUMERADOR	139.000	128.000	206.000	134.000	134.000	134.000	160.000	150.000	155.000	212.000	212.000	218.000	1,982.000
DENOMINADOR	139.000	128.000	206.000	134.000	134.000	134.000	160.000	150.000	155.000	212.000	212.000	218.000	1,982.000

Variable	Calendario Ejecutado												
	Enero	Febrero	Marzo	Abril	Mayo	Junio	Julio	Agosto	Septiembre	Octubre	Noviembre	Diciembre	Total
NUMERADOR	0.000	73.000	91.000	0.000	0.000	0.000	0.000	0.000	0.000	0.000	0.000	0.000	164.000


 Anel Patricia Sosa Tzuc


 Lcda. Diana Laura Parra Hidalgo


 Dra. Landy Beatriz Blanco Lizama

Analista Profesional del Departamento de Políticas Públicas, Investigación y Capacitación de la Comisión Ejecutiva de Atención a Víctimas del Estado de Quintana Roo

Jefa del Departamento de Políticas Públicas, Investigación y Capacitación de la CEAVEQROO

Titular de la Comisión Ejecutiva de Atención a Víctimas del Estado de Quintana Roo

Elaboró

Revisó

Autorizó

INDICADORES

TRIMESTRE		
2	3	4

FECHA
03/04/2023

Variable	Calendario Ejecutado												
	Enero	Febrero	Marzo	Abril	Mayo	Junio	Julio	Agosto	Septiembre	Octubre	Noviembre	Diciembre	Total
DENOMINADOR	139.000	128.000	206.000	134.000	134.000	134.000	160.000	150.000	155.000	212.000	212.000	218.000	334.000

AVANCES PROGRAMÁTICOS							VARIACIÓN		
Trimestral			Acumulado				Trimestral		
Programado	Ejecutado	Nivel de Cumplimiento	Programado		Ejecutado		Nivel de Cumplimiento	Numerador	Denominador
abs	abs	%	abs	%	abs	%	%	%	%
100.000	49.102	49.102	100.000	100.000	49.102	49.102	49.102	-65.328	-29.387

RESULTADOS		
Meta Anual Equivalente	Color del Semáforo	Observaciones
49.102	ROJO	Durante el Primer Trimestre del año 2023 se capacitaron a un total de 164 personas de las cuales 63 fueron del sexo masculino y 101 del sexo femenino. Cabe señalar que no se alcanzó el número de personas programadas debido a diversas actividades y la cancelación de tres capacitaciones programas por causas ajenas al personal de esta institución, por lo que el indicador señala en rojo, al registrar una meta menor a la programada.


Anel Patricia Sosa Tzuc

Analista Profesional del Departamento de Políticas Públicas, Investigación y Capacitación de la Comisión Ejecutiva de Atención a Víctimas del Estado de Quintana Roo

Elaboró


Lda. Diana Laura Parra Hidalgo

Jefa del Departamento de Políticas Públicas, Investigación y Capacitación de la CEAVEQROO

Revisó


Dra. Landy Beatriz Blanco Lizama

Titular de la Comisión Ejecutiva de Atención a Víctimas del Estado de Quintana Roo

Autorizó

CAPACITACIONES

La CEAVEQROO, ofrece diversas capacitaciones en materia de atención a víctimas, con la finalidad de promover la capacitación, formación, actualización y especialización de las y los servidores públicos y grupos de la sociedad civil para la atención a víctimas de delitos y violaciones de Derechos Humanos, aplicando los enfoques especial y diferenciado, perspectiva de género y derechos humanos y el enfoque psicosocial.

Los temas de las capacitaciones que se presentaron en este año fueron los siguientes: Funciones de primer contacto y ayuda inmediata de la CEAVEQROO, Operación del Fondo de Ayuda de Asistencia y Reparación Integral, Funciones de Primer Contacto y Ayuda Inmediata de la CEAVEQROO y Derechos de las Víctimas.

Se capacitaron a 164 servidores públicos de diferentes instituciones, de las cuales 63 fueron hombres y 101 mujeres. En la tabla siguiente se puede observar en qué fechas se realizaron dichas capacitaciones, las instituciones, entre otros detalles.

Fecha	Mes	Tema	Total	Hombres	Mujeres	Dependencias
13/02/2023	Febrero	Funciones de primer contacto y ayuda inmediata de la CEAVEQROO	20	10	10	SEDE, SEFIPLAN, SSP, COBAQROO, CONALEP, DIF, SEMA, CEAVEQROO, AGEPRO, FGEQROO, SESESP
15/02/2023	Febrero	Operación del Fondo de Ayuda de Asistencia y Reparación Integral	36	12	24	SEDE, SEFIPLAN, SSP, FGEQROO, SESA, IEEA, DIF, SEQ, SEMA, CEAVEQROO. ICA. SESSP,
22/02/2023	Febrero	Operación del Fondo de Ayuda de Asistencia y Reparación Integral	17	7	10	SEDE, SEFIPLAN, SSP, SEDETUR, COBAQROO. DIF. SEMA,

						HAOPB, CEAVEQROO
13/03/2023	Marzo	Funciones de Primer Contacto y Ayuda Inmediata de la CEAVEQROO	32	8	24	SEFIPLAN, SSP, SESA, COBAQROO, DIF, UIMQROO, STYPS, SEQ, HAOPB, ICA
21/03/2023	Marzo	Funciones de Primer Contacto y Ayuda Inmediata	16	4	12	SEFIPLAN, SSP, COBAQROO, SEECAT, DIF, STyPS, SEMA, CEAVEQROO, COBAQROO
22/03/2023	Marzo	Operación del Fondo de Ayuda de Asistencia y Reparación Integral	16	3	13	SEFIPLAN, SEDESOL, SEECAT, UNICARIBE. DIF, FPyMC, STyPS
27/03/2023	Marzo	Servicios de la CEAVEQROO	14	10	4	INSTITUTO TÉCNOLOGICO DE CHETUMAL
28/03/2023	Marzo	Derechos de las Víctimas	13	9	4	INSTITUTO TÉCNOLOGICO DE CHETUMAL
Total			164	63	101	

ATENTAMENTE



LIC. DIANA LAURA PARRA HIDALGO
JEFA DEL DEPARTAMENTO DE POLÍTICAS PÚBLICAS,
INVESTIGACIÓN Y CAPACITACIÓN DE LA CEAVEQROO.

TRIMESTRE		
2	3	4

FECHA
03/04/2023

INSTITUCIÓN: 2112318318 - Comisión Ejecutiva de Atención a Víctimas del Estado de Quintana Roo
PROGRAMA PRESUPUESTARIO: E023 - Atención y Reparación Integral a Víctimas
UNIDAD RESPONSABLE: 3318-1402 - Dirección del Fondo de Ayuda, Asistencia y Reparación Integral
COMPONENTE: F.P.C02 - Reparación Integral otorgado al beneficiario en condición de víctima

IDENTIFICACIÓN DEL INDICADOR	
Indicador	FPC02 - Porcentaje de pagos realizados del Fondo de Ayuda Asistencia y Reparación Integral por medidas de ayuda inmediata.

VARIABLES			
NUMERADOR	Pagos efectuados con cargo al FAARI	Unidad de Medida del Numerador	732 - Pago Realizado
DENOMINADOR	Total de solicitudes de pago	Unidad de Medida del Denominador	713 - Orden de Pago

METAS												
Línea Base		Año Meta	Meta Programada	Tipo de Meta	Comportamiento del Indicador hacia la Meta	Tipo de Método	Semafización					
Año:	2019		en el Año				Verde	Amarillo		Rojo		
Valor:	100.000	2023	100.000	ACUMULATIVA	ASCENDENTE	PORCENTAJE	95.000	105.000	90.000	94.999	89.999	105.001

Variable	Calendario Programado												
	Enero	Febrero	Marzo	Abril	Mayo	Junio	Julio	Agosto	Septiembre	Octubre	Noviembre	Diciembre	Total
NUMERADOR	17.000	17.000	17.000	17.000	17.000	17.000	17.000	17.000	17.000	17.000	17.000	17.000	204.000
DENOMINADOR	17.000	17.000	17.000	17.000	17.000	17.000	17.000	17.000	17.000	17.000	17.000	17.000	204.000

Variable	Calendario Ejecutado												
	Enero	Febrero	Marzo	Abril	Mayo	Junio	Julio	Agosto	Septiembre	Octubre	Noviembre	Diciembre	Total
NUMERADOR	60.000	55.000	52.000	0.000	0.000	0.000	0.000	0.000	0.000	0.000	0.000	0.000	167.000

Lic. Leysler Abraham Sánchez Fernández

Lic. Leysler Abraham Sánchez Fernández

Dra. Landy Beatriz Blanco Lizama

Director del Fondo de Ayuda Asistencia y Reparación Integral a Víctimas de la CEAVEQROO

Director del Fondo de Ayuda Asistencia y Reparación Integral a Víctimas de la CEAVEQROO

Comisionada Ejecutiva

Elaboró

Revisó

Autorizó

INDICADORES


TRIMESTRE		
2	3	4

FECHA
03/04/2023

Variable	Calendario Ejecutado												
	Enero	Febrero	Marzo	Abril	Mayo	Junio	Julio	Agosto	Septiembre	Octubre	Noviembre	Diciembre	Total
DENOMINADOR	60.000	55.000	52.000	17.000	17.000	17.000	17.000	17.000	17.000	17.000	17.000	17.000	167.000

AVANCES PROGRAMÁTICOS							VARIACIÓN		
Trimestral			Acumulado				Trimestral		
Programado	Ejecutado	Nivel de Cumplimiento	Programado		Ejecutado		Nivel de Cumplimiento	Numerador	Denominador
abs	abs	%	abs	%	abs	%	%	%	%
100.000	100.000	100.000	100.000	100.000	100.000	100.000	100.000	227.451	227.451


RESULTADOS		
Meta Anual Equivalente	Color del Semáforo	Observaciones
100.000	VERDE	En el periodo se autorizaron 167 medidas de ayuda, de las 67 son de ayuda inmediata y 100 de asistencia, por la cantidad de \$816,868.65 (son: ochocientos dieciséis mil ochocientos sesenta y ocho pesos 65/100 M.N.), mismas que fueron autorizadas de acuerdo con los Lineamientos para el Funcionamiento del Fondo de Ayuda, Asistencia y Reparación Integral y Lineamientos para la creación y operación del Fondo Revolvente



Lic. Leysler Abraham Sánchez Fernández

Director del Fondo de Ayuda Asistencia y Reparación Integral a Víctimas de la CEAVEQROO

Elaboró



Lic. Leysler Abraham Sánchez Fernández

Director del Fondo de Ayuda Asistencia y Reparación Integral a Víctimas de la CEAVEQROO

Revisó



Dra. Landy Beatriz Blanco Lizama

Comisionada Ejecutiva

Autorizó

**DIRECCION DEL FONDO DE AYUDA,
ASISTENCIA Y REPARACION INTEGRAL**

DATOS ESTADISTICOS I TRIMESTRES DEL 2023

Datos estadísticos:

A. Compensación violación a los derechos Humanos

En el primer trimestre 2023 no se pagó ningún dictamen por reparación integral a víctimas de violación a derechos humanos a derechos humanos.

B. Compensación subsidiaria víctima de delito

En el trimestre que se informa no se autorizó ninguna compensación subsidiaria de víctima de delito.

C. Medidas de ayuda inmediata y asistencia:

En el periodo se autorizaron 167 medidas de ayuda, de las 67 son de ayuda inmediata y 100 de asistencia, por la cantidad de \$816,868.65 (son: ochocientos dieciséis mil ochocientos sesenta y ocho pesos 65/100 M.N.), mismas que fueron autorizadas de acuerdo con los Lineamientos para el Funcionamiento del Fondo de Ayuda, Asistencia y Reparación Integral y Lineamientos para la creación y operación del Fondo Revolvente. Los apoyos autorizados se describen a continuación.

Tabla 1 Medidas de ayuda inmediata solicitadas por las víctimas

No.	Delito	Descripción del apoyo	Total del apoyo
1	Violencia familiar	Alimentación	122.00
2	Desaparición de personas	Alimentos	496.30
3	Violencia familiar	Alimentos y transporte	199.00
4	Violencia familiar	Alimentos	98.00
5	Violencia familiar	Transporte y alimentos	482.00
6	Violencia familiar	Transporte y alimentos	313.50
7	Homicidio	Gastos funerarios	14,800.00
8	Homicidio	Traslado	6,166.00
9	Lesiones	Transporte y alimentos	200.00
10	Lesiones	Transporte y alimentos	200.00
11	Violencia familiar	Transporte	1,164.00
12	Desaparición de personas	Transporte	300.00
13	Lesiones	Transporte	120.00
14	Desaparición de personas	Alojamiento	3,248.00



15	Amenazas	Alimentos y transporte	800.00
16	Violencia familiar	Alimentos	184.50
17	Desaparición de personas	Alojamiento, alimentación y transporte	2,600.00
18	Homicidio	Gastos funerarios	8,500.00
19	Desaparición de personas	Transporte	14,086.00
20	Desaparición de personas	Transporte	5,622.00
21	Desaparición de personas	Alojamiento, transporte y gastos funerarios	28,392.00
22	Violencia familiar	Alimentos	324.80
23	Homicidio	Gastos funerarios	9,280.00
24	Desaparición de personas	Transporte y alojamiento	3,806.35
25	Abuso sexual	Transporte y alimentos	487.36
26	Violación	Transporte	200.00
27	Violación	Transporte	1,824.00
28	Abuso sexual	Transporte	230.00
29	Desaparición de personas	Transporte	380.00
30	Desaparición de personas	Alojamiento, transporte y gastos funerarios	5,100.07
31	Homicidio	Gastos funerarios	12,549.00
32	Desaparición de personas	Transporte	15,658.00
33	Abuso sexual	Alojamiento	3,249.90
34	Violación	Transporte	8,482.00
35	Homicidio	Gastos funerarios	20,000.00
36	Homicidio	Gastos funerarios	20,000.00
37	Desaparición de personas	Transporte	3,980.00
38	Feminicidio	Gastos funerarios	12,500.00
39	Desaparición de personas	Transporte	200.00
40	Lesiones	Transporte	150.00
41	Violación	Alimentación	58.50
42	Homicidio	Alimentación y traslado	500.00
43	Desaparición de personas	Traslados	690.00
44	Homicidio	Traslados	700.00
45	Desalojo	Traslados	200.00
46	Violencia familiar	Alimentos	232.94
47	Violencia vicaria	Transporte y alimentos	1,776.00
48	Violencia familiar	Transporte y alimentos	916.00
49	Violencia familiar	Alimentación	214.40
50	Violencia familiar	Alimentación y aseo personal	464.00
51	Violación	Transporte	2,669.00
52	Violencia familiar	Transporte	400.00
53	Violencia familiar	Transporte y alimentos	496.80
54	Desaparición de personas	Transporte	200.00

55	Discriminación	Fe de hechos	7,500.00
56	Feminicidio	Gastos funerarios	12,500.00
57	Violencia familiar	Perito traductor	3,480.00
58	Violencia vicaria	Alimentos	156.50
59	Violencia familiar	Transporte	1,658.00
60	Desaparición de personas	Traslado	520.00
61	Violencia familiar	Alimentos	141.40
62	Violación	Alimentos	172.00
63	Desaparición de personas	Alimentación	400.00
64	Violación	Alimentos	139.00
65	Violación	Aseo personal / artículos de higiene	180.00
66	Desaparición de personas	Traslados	1,965.00
67	Violación	Transporte	480.00
Total			245,304.32

Fuente: Dirección de Fondo de Ayuda, Asistencia y Reparación Integral

Tabla 2 Medidas de asistencia solicitadas por las víctimas

No.	Delito	Descripción del apoyo	Total del apoyo
1	Homicidio	Gastos funerarios	11,600.00
2	Feminicidio	Transporte	5,850.00
3	Violación derechos humanos	Gastos de higiene	3,998.51
4	Lesiones	Traslado	7,224.00
5	Daños y lesiones	Gastos medicos	20,135.00
6	Violación derechos humanos	Atención psicológica	3,202.64
7	Violación derechos humanos	Atención psicológica	2,401.98
8	Violación derechos humanos	Atención psicológica	5,003.51
9	Violación derechos humanos	Atención psicológica	1,667.83
10	Violación derechos humanos	Atención psicológica	6,671.34
11	Violación derechos humanos	Atención psicológica	16,500.01
12	Violación derechos humanos	Atención psicológica	16,500.01
13	Violencia familiar	Medicamentos	645.01
14	Violación derechos humanos	Medicamentos	726.91
15	Violación derechos humanos	Atención psiquiátrica	1,740.00
16	Violación derechos humanos	Atención psicológica	1,000.00
17	Violación derechos humanos	Atención psicológica	3,000.00
18	Violación derechos humanos	Atención psicológica	2,401.98
19	Violación derechos humanos	Atención psicológica	1,667.84
20	Violación derechos humanos	Atención medica	2,900.00
21	Desaparición de personas	Transporte	400.00
22	Desaparición de personas	Transporte	2,012.00



23	Feminicidio	Alojamiento y transporte	1,100.00
24	Desaparición de personas	Transporte	400.00
25	Lesiones	Transporte	9,189.00
26	Desaparición de personas	Atención psicológica	2,784.00
27	Desaparición de personas	Atención psicológica	600.00
28	Violación	Medicamentos	1,300.00
29	Desaparición de personas	Atención medica y medicamentos	1,453.01
30	Feminicidio en grado de tentativa	Transporte	3,024.00
31	Desaparición de personas	Transporte	2,012.00
32	Homicidio	Reembolso gastos funerarios	24,111.23
33	Homicidio	Reembolso gastos funerarios	13,290.31
34	Violación	Atención psicológica	20,280.00
35	Homicidio	Gastos funerarios	16,240.00
36	Violación derechos humanos	Gastos medicos	3,423.01
37	Desaparición de personas	Medicamentos	668.50
38	Desaparición de personas	Transporte	45,306.69
39	Homicidio	Reembolso gastos funerarios	13,340.00
40	Violación derechos humanos	Transporte	1,080.00
41	Violación derechos humanos	Atención psicológica	4,803.96
42	Violación derechos humanos	Atención medica	640.00
43	Desaparición de personas	Medicamentos	1,731.00
44	Lesiones	Transporte	3,838.00
45	Violación derechos humanos	Atención fisioterapia	4,545.00
46	Desaparición de personas	Transporte	400.00
47	Desaparición de personas	Transporte	108.00
48	Desaparición de personas	Transporte	2,012.00
49	Violación derechos humanos	Transporte	200.00
50	Violación derechos humanos	Transporte	200.00
51	Desaparición de personas	Transporte	1,400.00
52	Desaparición de personas	Transporte	400.00
53	Lesiones	Alojamiento y alimentación	10,535.00
54	Desaparición de personas	Transporte	400.00
55	Violación	Medicamentos	1,693.12
56	Violación derechos humanos	Medicamentos	1,453.82
57	Feminicidio en grado de tentativa	Traslados	3,024.00
58	Desaparición de personas	Atención medica	700.00
59	Violencia familiar	Atención medica	1,105.00
60	Desaparición de personas	Transporte	5,792.00
61	Desaparición de personas	Transporte	5,449.00
62	Desaparición de personas	Atención psicológica	1,400.03

63	Violación derechos humanos	Atención psicológica	3,202.64
64	Violación derechos humanos	Atención psicológica	4,803.96
65	Desaparición de personas	Atención psicológica	1,392.00
66	Desaparición de personas	Atención psicológica	1,392.00
67	Desaparición de personas	Medicamentos	950.00
68	Desaparición de personas	Atención psicológica	3,202.64
69	Desaparición de personas	Transporte	800.00
70	Violación	Atención medica	1,300.00
71	Violación derechos humanos	Atención medica	1,000.00
72	Violación derechos humanos	Atención medica	500.00
73	Tortura	Transporte	200.00
74	Desaparición de personas	Transporte	400.00
75	Desaparición de personas	Transporte	400.00
76	Lesiones	Prótesis	139,200.00
77	Desaparición de personas	Atención psicológica	8,000.00
78	Violencia vicaria	Valoración psicológica	4,992.60
79	Desaparición de personas	Transporte	3,682.00
80	Feminicidio	Traslado	6,674.00
81	Violación	Atención psicológica	3,998.32
82	Feminicidio en grado de tentativa	Atención medica	960.00
83	Desaparición de personas	Atención psicológica	2,401.98
84	Lesiones	Medicamentos	1,434.00
85	Lesiones	Medicamentos	1,022.00
86	Violación derechos humanos	Atención psicológica	5,604.62
87	Violación derechos humanos	Atención psicológica	3,202.64
88	Violación derechos humanos	Atención psicológica	1,721.25
89	Violación derechos humanos	Atención psicológica	3,000.00
90	Feminicidio	Alojamiento	1,700.00
91	Lesiones	Traslado y atención medica	1,010.00
92	Violación derechos humanos	Atención psiquiátrica	1,500.00
93	Violación	Medicamentos	1,693.12
94	Feminicidio en grado de tentativa	Transporte	2,016.00
95	Desaparición de personas	Transporte	800.00
96	Violación	Atención psicológica	1,300.00
97	Desaparición de personas	Gastos funerarios	20,000.00
98	Desaparición de personas	Alojamiento, traslado y alimentación	4,580.00
99	Desaparición de personas	Atención medica	1,260.00
100	Desaparición de personas	Medicamentos / traslado	1,588.31
Total			571,564.33

Fuente: Dirección de Fondo de Ayuda, Asistencia y Reparación Integral

Datos estadísticos

1. Medidas de Ayuda inmediata

En el 1er. trimestre del 2023 se autorizaron 67 medidas de ayuda inmediata por un monto de \$245,304.32 (son: doscientos cuarenta y cinco mil trescientos cuatro pesos 32/100 M.N.), beneficiando a 67 víctimas como señala en la tabla 3:

Tabla 3 Medida de ayuda inmediata solicitada por tipo de víctima y sexo

Medidas de ayuda inmediata	Mes			Total trimestre
	Enero	Febrero	Marzo	
Por sexo				
Hombre	5	4	4	13
Mujer	24	14	16	54
Total	29	18	20	67
Por tipo de víctima y sexo				
Directa hombre	2	1	-	3
Indirecta hombre	3	3	4	10
Directa mujer	13	6	11	30
Indirecta mujer	11	8	5	24
Total	29	18	20	67

Fuente: Dirección de Fondo de Ayuda, Asistencia y Reparación Integral.

Nota: distribución por víctima que solicita el apoyo.

En la tabla 4 se presenta el desglose de las medidas de ayuda inmediata brindadas por sexo, grupo de atención y edad, esta distribución se realiza por víctima directa atendida.

Tabla 4 Medida de ayuda inmediata por sexo, grupo de atención y edad

I trimestre del 2023	Niñez		Adolescentes		Adultos		Adultos mayores		Total
	M	H	M	H	M	H	M	H	
Indígenas									
Con discapacidad									
Migrantes					5				5
Reclusión									
Afrodescendientes									
Otro	1		3	3	31	22	1	1	62

TOTAL	1	3	3	36	22	1	1	67
--------------	----------	----------	----------	-----------	-----------	----------	----------	-----------

Fuente: Dirección de Fondo de Ayuda, Asistencia y Reparación Integral

Nota: distribución por víctima directa atendida

En la tabla 5 se presenta el desglose de las medidas de ayuda inmediata brindadas por tipo de delito.


Tabla 5 Medida de ayuda inmediata otorgadas por delito

Tipo de delito	Mes			Total
	Enero	Febrero	Marzo	
Lesiones	3	1		4
Homicidio	4	5		9
Violación	2	2	5	9
Violencia familiar	8	1	8	17
Feminicidio		1	1	2
Desaparición de personas	9	5	4	18
Abuso sexual	2	1		3
Amenazas	1			1
Violencia vicaria		1	1	2
Desalojo		1		1
Discriminación			1	1
TOTAL	29	18	20	67

Fuente: Dirección de Fondo de Ayuda, Asistencia y Reparación Integral

A continuación, se presenta de manera gráfica:

MEDIDA DE AYUDA INMEDIATA OTORGADA POR TIPO DE DELITO



En la tabla 6 se presenta el desglose de las medidas de ayuda inmediata brindadas por tipo de servicio.

Tabla 6 Medida de ayuda inmediata otorgadas por tipo de servicio


Tipo de apoyo	Mes			Total
	Enero	Febrero	Marzo	
Medicamentos				
Alojamiento	3	1		4
Alimentación	11	5	9	25
Gastos funerarios	3	2	1	6
Gastos funerarios y traslado	1	2		3
Traslado combustible	4		1	5
Traslado autobús	7	3	6	16
Traslado taxi	9	4	3	16
Traslado avión	5	3		8
Diversos			4	4
TOTAL	43	20	24	87

Fuente: Dirección de Fondo de Ayuda, Asistencia y Reparación Integral

Nota: una víctima puede recibir más de un servicio

A continuación, se presenta de manera gráfica:

MEDIDA DE AYUDA INMEDIATA OTORGADA POR TIPO DE SERVICIO



En la tabla 7 se presenta el desglose de las medidas de ayuda inmediata brindadas por municipio.

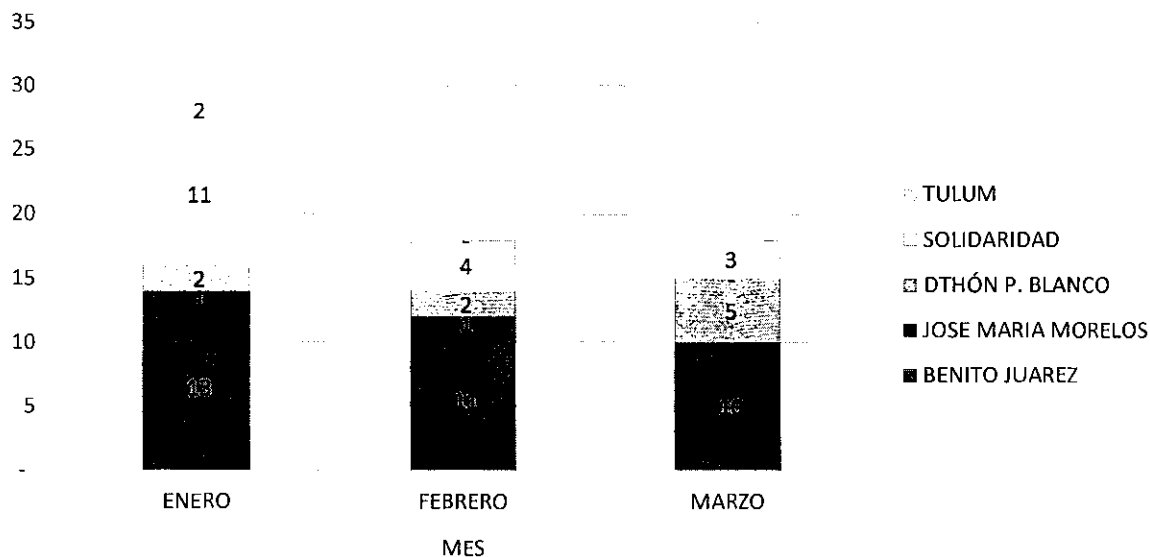
Tabla 7 Medida de ayuda inmediata otorgadas por municipio

Municipio	Mes			Total
	Enero	Febrero	Marzo	
Benito Juárez	13	11	10	34
José María Morelos	1	1	-	2
Othón P. Blanco	2	2	5	9
Solidaridad	11	4	-	15
Tulum	2	-	3	5
TOTAL	29	18	20	67

Fuente: Dirección de Fondo de Ayuda, Asistencia y Reparación Integral

A continuación, se presenta de manera gráfica:

MEDIDA DE AYUDA INMEDITA OTORGADA POR MUNICIPIO



Fuente: Dirección de Fondo de Ayuda, Asistencia y Reparación Integral

2. Medidas de asistencia

En el 1er. trimestre del 2023 se autorizaron 100 medidas de asistencia un monto de \$571,564.33 (son: quinientos setenta y un mil quinientos sesenta y cuatro pesos 33/100 M.N.), beneficiando a 100 víctimas como señala en la tabla 15:

Tabla 8 Medida de asistencia solicitada por tipo de víctima y sexo

Medidas de asistencia	Mes			Total trimestre
	Enero	Febrero	Marzo	
Por sexo				
Hombre	9	7	6	22
Mujer	22	30	26	78
Total	31	37	32	100
Por tipo de víctima y sexo				
Directa hombre	8	6	5	19
Indirecta hombre	1	1	1	3
Directa mujer	11	7	11	29
Indirecta mujer	11	23	15	49
Total	31	37	32	100

Fuente: Dirección de Fondo de Ayuda, Asistencia y Reparación Integral

En la tabla 16 se presenta el desglose de las medidas de asistencia brindadas por víctima directa atendida, sexo, grupo de atención y edad.

Tabla 9 Medida de asistencia por sexo, grupo de atención y edad

III trimestre del 2022	Niñez		Adolescentes		Adultos		Adultos Mayores		Total
	M	H	M	H	M	H	M	H	
Indígenas									
Con discapacidad									
Migrantes						2			2
Reclusión									
Afrodescendientes									
Otro	3		3		44	46		2	98
Total	3		3		44	48		2	100

Fuente: Dirección de Fondo de Ayuda, Asistencia y Reparación Integral

En la tabla 10 se señalan las medidas de asistencia otorgadas por tipo de delito.

Tabla 10 Medida de asistencia otorgada por tipo de delito

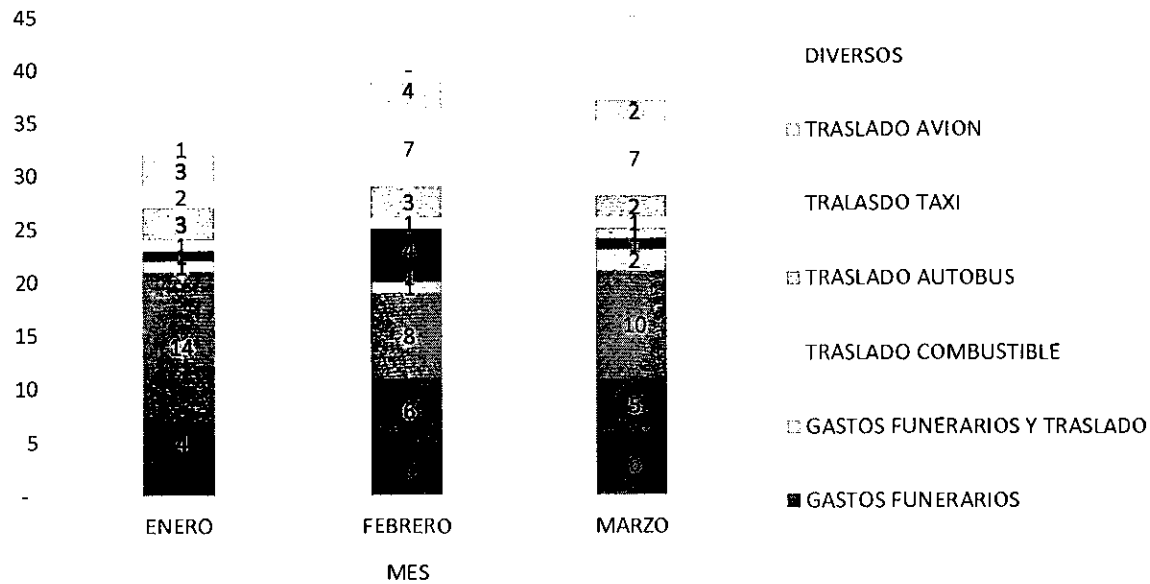
Tipo de delito	Mes			Total
	Enero	Febrero	Marzo	
Lesiones	2	2	4	8
Daños y lesiones	1			1
Homicidio	1	4		5
Violación	1	2	4	7
Violencia familiar	1	1		2
Feminicidio	2		2	4
Desaparición de personas	7	17	11	35
Feminicidio en grado de tentativa	1	1	2	4
Vdh	15	10	7	32
Tortura			1	1
Violencia vicaria			1	1
Total	31	37	32	100

Fuente: Dirección de Fondo de Ayuda, Asistencia y Reparación Integral

A continuación, se presenta de manera gráfica:

A continuación, se presenta de manera gráfica:

MEDIDA DE ASISTENCIA OTROGADA POR TIPO DE SERVICIO



En la tabla 12 se señalan las medidas de asistencia otorgadas por municipio.


Tabla 12 Medida de asistencia otorgada por municipio

Municipio	Mes			Total
	Enero	Febrero	Marzo	
Bacalar	1			1
Benito Juárez	16	14	13	43
Cozumel	1	1	2	4
Isla Mujeres			1	1
Othón P. Blanco	7	7	6	20
Puerto Morelos	5	9	7	21
Solidaridad	1	5	3	9
Tulum		1		1
Total	31	37	32	100

Fuente: Dirección de Fondo de Ayuda, Asistencia y Reparación Integral

A continuación, se presenta de manera gráfica:

MEDIDA DE ASISTENCIA OTORGADA POR TIPO DE DELITO



En la tabla 11 se señalan las medidas de asistencia otorgadas por tipo de servicio



Tabla 11 Medida de asistencia otorgada por tipo de servicio otorgado

Tipo de apoyo	Mes			Total
	Enero	Febrero	Marzo	
Atención medica	3	5	6	14
Medicamentos	4	6	5	15
Valoración psicológica y sesiones psicológicas	14	8	10	32
Alojamiento	1	1	2	4
Alimentación	-	1	1	2
Gastos funerarios	1	4	-	5
Gastos funerarios y traslado	-	-	1	1
Traslado combustible	1	1	1	3
Traslado autobús	3	3	2	8
Traslado taxi	2	7	7	16
Traslado avión	3	4	2	9
Diversos	1	-	-	1
Total	33	40	37	110

Fuente: Dirección de Fondo de Ayuda, Asistencia y Reparación Integral

Nota: una víctima puede recibir más de un servicio

MEDIDAS DE ASISTENCIA OTROGADAS POR MUNICIPIO

Lic. Leysler Abraham Sánchez Fernández
 Director del Fondo de Ayuda, Asistencia y Reparación Integral

INDICADORES

TRIMESTRE		
2	3	4

FECHA
03/04/2023

INSTITUCIÓN: 2112318318 - Comisión Ejecutiva de Atención a Víctimas del Estado de Quintana Roo
PROGRAMA PRESUPUESTARIO: E023 - Atención y Reparación Integral a Víctimas
UNIDAD RESPONSABLE: 3318-1401 - Dirección del Registro de Víctimas
ACTIVIDAD: F.P.C02.A01 - Tasa de crecimiento de las víctimas inscritas en el Registro Estatal de Víctimas.


IDENTIFICACIÓN DEL INDICADOR	
Indicador	FPC02A01 - Tasa de crecimiento de las víctimas inscritas en el Registro Estatal de Víctimas.

VARIABLES			
NUMERADOR	Víctimas inscritas en el Registro Estatal de Víctimas durante 2022	Unidad de Medida del Numerador	1187 - Víctimas
DENOMINADOR	Víctimas inscritas en el Registro Estatal de Víctimas durante 2021.	Unidad de Medida del Denominador	1187 - Víctimas


METAS												
Linea Base		Año Meta	Meta Programada	Tipo de Meta	Comportamiento del Indicador hacia la Meta	Tipo de Método	Semaforización					
Año:	2019		en el Año				Verde	Amarillo	Rojo			
Valor:	0.000	2023	0.598	ACUMULATIVA	ASCENDENTE	TASA DE VARIACION	0.568	0.627	0.538	0.568	0.538	0.627

Variable	Calendario Programado												
	Enero	Febrero	Marzo	Abril	Mayo	Junio	Julio	Agosto	Septiembre	Octubre	Noviembre	Diciembre	Total
NUMERADOR	20.000	50.000	50.000	44.000	43.000	42.000	41.000	51.000	41.000	41.000	41.000	41.000	505.000
DENOMINADOR	17.000	49.000	49.000	43.000	42.000	41.000	51.000	50.000	40.000	40.000	40.000	40.000	502.000

Variable	Calendario Ejecutado												
	Enero	Febrero	Marzo	Abril	Mayo	Junio	Julio	Agosto	Septiembre	Octubre	Noviembre	Diciembre	Total
NUMERADOR	59.000	42.000	75.000	0.000	0.000	0.000	0.000	0.000	0.000	0.000	0.000	0.000	176.000


Ing. Manuel Jesús Montalvo Tec

Analista Profesional de la CEAVEQROO


Lic. Alvar Leonel Estrada Villanueva

Director del Registro de Víctimas de la CEAVEQROO


Dra. Landy Beatriz Blanco Lizama

Comisionada de la CEAVEQROO

Elaboró

Revisó

Autorizó

TRIMESTRE		
2	3	4

FECHA
03/04/2023

Variable	Calendario Ejecutado												
	Enero	Febrero	Marzo	Abril	Mayo	Junio	Julio	Agosto	Septiembre	Octubre	Noviembre	Diciembre	Total
DENOMINADOR	17.000	49.000	49.000	43.000	42.000	41.000	51.000	50.000	40.000	40.000	40.000	40.000	115.000

AVANCES PROGRAMÁTICOS							VARIACIÓN		
Trimestral			Acumulado				Trimestral		
Programado	Ejecutado	Nivel de Cumplimiento	Programado		Ejecutado		Nivel de Cumplimiento	Numerador	Denominador
abs	abs	%	abs	%	abs	%	%	%	%
4.348	53.043	1,220.002	4.348	727.547	53.043	8,876.083	1,220.002	46.667	0.000

RESULTADOS		
Meta Anual Equivalente	Color del Semáforo	Observaciones
7.291	ROJO	Se superó la meta programada por sesenta y un registros.


Ing. Manuel Jesús Montaño Tec

Analista Profesional de la CEAVEQROO

Elaboró


Lic. Alvar Leonel Estrada Villanueva

Director del Registro de Víctimas de la CEAVEQROO

Revisó


Dra. Landy Beatriz Blanco Lizama

Comisionada de la CEAVEQROO

Autorizó

Víctimas registradas Primer Trimestre de 2023

Unidad Administrativa:	Dirección del Registro de Víctimas del Estado de Quintana Roo
Programa Presupuestario:	E023 - Atención y Reparación Integral a Víctimas
Actividad:	F.P.C02.A01 - Tasa de crecimiento de las víctimas inscritas en el Registro Estatal de Víctimas.
Indicador:	FPC02A01 - Tasa de crecimiento de las víctimas inscritas en el Registro Estatal de Víctimas.

Enero	VICTIMAS INSCRITAS	59
--------------	---------------------------	-----------

No.	FOLIO ESTATAL DE LA VÍCTIMA	DELITO/VIOLACIONES A DD.HH.
1	CEAVEQROO/REVI/01/2023	DESAPARICIÓN DE PERSONAS COMETIDAS POR PARTICULARES
2	CEAVEQROO/REVI/02/2023	DESAPARICIÓN DE PERSONAS COMETIDAS POR PARTICULARES
3	CEAVEQROO/REVI/03/2023	DESAPARICIÓN DE PERSONAS COMETIDAS POR PARTICULARES
4	CEAVEQROO/REVI/04/2023	HOMICIDIO CALIFICADO
5	CEAVEQROO/REVI/05/2023	HOMICIDIO CALIFICADO
6	CEAVEQROO/REVI/06/2023	VIOLACIÓN AL DERECHO HUMANO A LA LEGALIDAD Y A LA SEGURIDAD JURIDICA, POR EL ASEGURAMIENTO ARBITRARIO DE UN BIEN INMUEBLE
7	CEAVEQROO/REVI/07/2023	VIOLENCIA FAMILIAR
8	CEAVEQROO/REVI/08/2023	FEMINICIDIO
9	CEAVEQROO/REVI/09/2023	FEMINICIDIO
10	CEAVEQROO/REVI/010/2023	FEMINICIDIO
11	CEAVEQROO/REVI/011/2023	FEMINICIDIO
12	CEAVEQROO/REVI/012/2023	DESAPARICIÓN DE PERSONAS COMETIDAS POR PARTICULARES
13	CEAVEQROO/REVI/013/2023	DESAPARICIÓN DE PERSONAS COMETIDAS POR PARTICULARES
14	CEAVEQROO/REVI/014/2023	DESAPARICIÓN DE PERSONAS COMETIDAS POR PARTICULARES
15	CEAVEQROO/REVI/015/2023	DESAPARICIÓN DE PERSONAS COMETIDAS POR PARTICULARES
16	CEAVEQROO/REVI/016/2023	ABUSOS SEXUALES
17	CEAVEQROO/REVI/017/2023	LESIONES CULPOSAS
18	CEAVEQROO/REVI/018/2023	LESIONES CULPOSAS
19	CEAVEQROO/REVI/019/2023	LESIONES CULPOSAS
20	CEAVEQROO/REVI/020/2023	LESIONES Y DAÑOS CULPOSOS
21	CEAVEQROO/REVI/021/2023	DESAPARICIÓN DE PERSONAS COMETIDAS POR PARTICULARES
22	CEAVEQROO/REVI/022/2023	DESAPARICIÓN DE PERSONAS COMETIDAS POR PARTICULARES
23	CEAVEQROO/REVI/023/2023	DAÑOS; LESIONES CALIFICADAS
24	CEAVEQROO/REVI/024/2023	DAÑOS; LESIONES CALIFICADAS
25	CEAVEQROO/REVI/025/2023	LESIONES ROBO AGRAVADO
26	CEAVEQROO/REVI/026/2023	HOMICIDIO EN GRADO DE TENTATIVA
27	CEAVEQROO/REVI/027/2023	HOMICIDIO EN GRADO DE TENTATIVA
28	CEAVEQROO/REVI/028/2023	HOMICIDIO EN GRADO DE TENTATIVA
29	CEAVEQROO/REVI/029/2023	HOMICIDIO EN GRADO DE TENTATIVA
30	CEAVEQROO/REVI/030/2023	HOMICIDIO EN GRADO DE TENTATIVA
31	CEAVEQROO/REVI/031/2023	DESAPARICIÓN DE PERSONAS COMETIDAS POR PARTICULARES
32	CEAVEQROO/REVI/032/2023	DESAPARICIÓN DE PERSONAS COMETIDAS POR PARTICULARES
33	CEAVEQROO/REVI/033/2023	DESAPARICIÓN DE PERSONAS COMETIDAS POR PARTICULARES
34	CEAVEQROO/REVI/034/2023	HOMICIDIO EN GRADO DE TENTATIVA
35	CEAVEQROO/REVI/035/2023	HOMICIDIO CALIFICADO
36	CEAVEQROO/REVI/036/2023	HOMICIDIO CALIFICADO
37	CEAVEQROO/REVI/037/2023	HOMICIDIO CALIFICADO
38	CEAVEQROO/REVI/038/2023	HOMICIDIO CALIFICADO



Víctimas registradas Primer Trimestre de 2023

Unidad Administrativa	Dirección del Registro de Víctimas del Estado de Quintana Roo
Programa	E023 - Atención y Reparación Integral a Víctimas
Presupuestario:	
Actividad:	F.P.C02.A01 - Tasa de crecimiento de las víctimas inscritas en el Registro Estatal de Víctimas.
Indicador	FPC02A01 - Tasa de crecimiento de las víctimas inscritas en el Registro Estatal de Víctimas.

39	CEAVEQROO/REVI/039/2023	HOMICIDIO CALIFICADO
40	CEAVEQROO/REVI/040/2023	VIOLACIÓN AL DERECHO A LA INTEGRIDAD PERSONAL, EN SU MODALIDAD DE ABUSO SEXUAL; DERECHOS DE LAS NIÑAS, NIÑOS Y ADOLESCENTES; ASI COMO AL DERECHO DE LAS MUJERES A UNA VIDA LIBRE DE VIOLENCIA
41	CEAVEQROO/REVI/041/2023	VIOLENCIA VICARIA
42	CEAVEQROO/REVI/042/2023	VIOLENCIA VICARIA
43	CEAVEQROO/REVI/043/2023	VIOLENCIA VICARIA
44	CEAVEQROO/REVI/044/2023	VIOLENCIA FAMILIAR
45	CEAVEQROO/REVI/045/2023	VIOLENCIA FAMILIAR
46	CEAVEQROO/REVI/046/2023	VIOLACIÓN
47	CEAVEQROO/REVI/047/2023	VIOLACIÓN
48	CEAVEQROO/REVI/048/2023	SECUESTRO
49	CEAVEQROO/REVI/049/2023	VIOLACIÓN
50	CEAVEQROO/REVI/050/2023	VIOLACIÓN
51	CEAVEQROO/REVI/051/2023	DESAPARICIÓN DE PERSONAS COMETIDAS POR PARTICULARES
52	CEAVEQROO/REVI/052/2023	DESAPARICIÓN DE PERSONAS COMETIDAS POR PARTICULARES
53	CEAVEQROO/REVI/053/2023	SECUESTRO
54	CEAVEQROO/REVI/054/2023	ALLANAMIENTO DE MORADA, TRATO CRUEL Y/O DEGRADANTE, INTIMIDACION, ROBO Y ABUSO SEXUAL
55	CEAVEQROO/REVI/055/2023	ALLANAMIENTO DE MORADA, TRATO CRUEL Y/O DEGRADANTE, INTIMIDACION, ABUSO SEXUAL Y VIOLACIÓN DEL DERECHO DE LOS MENORES A QUE SE PROTEJA SU INTEGRIDAD.
56	CEAVEQROO/REVI/056/2023	DETENCION ARBITRARIA, ALLANAMIENTO DE MORADA, TRATO CRUEL Y/O DEGRADANTE, INTIMIDACION Y ROBO
57	CEAVEQROO/REVI/057/2023	LESIONES CULPOSAS; DAÑOS CULPOSOS
58	CEAVEQROO/REVI/058/2023	LESIONES CULPOSAS
59	CEAVEQROO/REVI/059/2023	LESIONES CULPOSAS

Febrero

VICTIMAS INSCRITAS	42
---------------------------	-----------

No.	FOLIO ESTATAL DE LA VÍCTIMA	DELITO/VIOLACIONES A DD.HH.
60	CEAVEQROO/REVI/060/2023	HOMICIDIO CALIFICADO
61	CEAVEQROO/REVI/061/2023	HOMICIDIO CALIFICADO
62	CEAVEQROO/REVI/062/2023	TORTURA
63	CEAVEQROO/REVI/063/2023	LESIONES Y DAÑOS CULPOSOS; USURPACIÓN DE PROFESIONES
64	CEAVEQROO/REVI/064/2023	HOMICIDIO COLPOSO
65	CEAVEQROO/REVI/065/2023	HOMICIDIO COLPOSO
66	CEAVEQROO/REVI/066/2023	HOMICIDIO COLPOSO
67	CEAVEQROO/REVI/067/2023	LESIONES CULPOSAS
68	CEAVEQROO/REVI/068/2023	HOMICIDIO CALIFICADO
69	CEAVEQROO/REVI/069/2023	HOMICIDIO CALIFICADO

Víctimas registradas Primer Trimestre de 2023

Unidad Administrativa:	Dirección del Registro de Víctimas del Estado de Quintana Roo
Programa Presupuestario:	E023 - Atención y Reparación Integral a Víctimas
Actividad:	F.P.C02.A01 - Tasa de crecimiento de las víctimas inscritas en el Registro Estatal de Víctimas.
Indicador:	FPC02A01 - Tasa de crecimiento de las víctimas inscritas en el Registro Estatal de Víctimas.

70	CEAVEQROO/REVI/070/2023	HOMICIDIO CALIFICADO
71	CEAVEQROO/REVI/071/2023	HOMICIDIO CALIFICADO
72	CEAVEQROO/REVI/072/2023	ABUSOS SEXUALES
73	CEAVEQROO/REVI/073/2023	ABUSOS SEXUALES
74	CEAVEQROO/REVI/074/2023	DESAPARICIÓN DE PERSONAS COMETIDAS POR PARTICULARES
75	CEAVEQROO/REVI/075/2023	DESAPARICIÓN DE PERSONAS COMETIDAS POR PARTICULARES
76	CEAVEQROO/REVI/076/2023	DESAPARICIÓN DE PERSONAS COMETIDAS POR PARTICULARES
77	CEAVEQROO/REVI/077/2023	DESAPARICIÓN DE PERSONAS COMETIDAS POR PARTICULARES
78	CEAVEQROO/REVI/078/2023	LESIONES CULPOSAS
79	CEAVEQROO/REVI/079/2023	ABUSOS SEXUALES
80	CEAVEQROO/REVI/080/2023	VIOLACIÓN
81	CEAVEQROO/REVI/081/2023	ROBO AGRAVADO
82	CEAVEQROO/REVI/082/2023	ROBO AGRAVADO
83	CEAVEQROO/REVI/083/2023	VIOLACIÓN
84	CEAVEQROO/REVI/084/2023	VIOLACIÓN
85	CEAVEQROO/REVI/085/2023	DESAPARICIÓN DE PERSONAS COMETIDAS POR PARTICULARES
86	CEAVEQROO/REVI/086/2023	DESAPARICIÓN DE PERSONAS COMETIDAS POR PARTICULARES
87	CEAVEQROO/REVI/087/2023	DESAPARICIÓN DE PERSONAS COMETIDAS POR PARTICULARES
88	CEAVEQROO/REVI/088/2023	DESAPARICIÓN DE PERSONAS COMETIDAS POR PARTICULARES
89	CEAVEQROO/REVI/089/2023	DESAPARICIÓN DE PERSONAS COMETIDAS POR PARTICULARES
90	CEAVEQROO/REVI/090/2023	VIOLACIÓN
91	CEAVEQROO/REVI/091/2023	VIOLACIÓN
92	CEAVEQROO/REVI/092/2023	VIOLACIÓN; ABUSOS SEXUALES
93	CEAVEQROO/REVI/093/2023	DESAPARICIÓN DE PERSONAS COMETIDAS POR PARTICULARES
94	CEAVEQROO/REVI/094/2023	DESAPARICIÓN DE PERSONAS COMETIDAS POR PARTICULARES
95	CEAVEQROO/REVI/095/2023	DESAPARICIÓN DE PERSONAS COMETIDAS POR PARTICULARES
96	CEAVEQROO/REVI/096/2023	VIOLACIÓN
97	CEAVEQROO/REVI/097/2023	VIOLENCIA FAMILIAR
98	CEAVEQROO/REVI/098/2023	VIOLENCIA FAMILIAR
99	CEAVEQROO/REVI/099/2023	ROBO AGRAVADO
100	CEAVEQROO/REVI/0100/2023	LESIONES
101	CEAVEQROO/REVI/0101/2023	LESIONES

Marzo

VICTIMAS INSCRITAS	75
---------------------------	----

No.	FOLIO ESTATAL DE LA VÍCTIMA	DELITO/VIOLACIONES A DD.HH.
102	CEAVEQROO/REVI/0102/2023	SECUESTRO
103	CEAVEQROO/REVI/0103/2023	HOMICIDIO EN GRADO DE TENTATIVA
104	CEAVEQROO/REVI/0104/2023	FEMINICIDIO
105	CEAVEQROO/REVI/0105/2023	FEMINICIDIO
106	CEAVEQROO/REVI/0106/2023	FEMINICIDIO
107	CEAVEQROO/REVI/0107/2023	FEMINICIDIO
108	CEAVEQROO/REVI/0108/2023	HOMICIDIO CALIFICADO

Víctimas registradas Primer Trimestre de 2023

Unidad Administrativa:	Dirección del Registro de Víctimas del Estado de Quintana Roo
Programa Presupuestario:	E023 - Atención y Reparación Integral a Víctimas
Actividad:	F.P.C02.A01 - Tasa de crecimiento de las víctimas inscritas en el Registro Estatal de Víctimas.
Indicador:	FPC02A01 - Tasa de crecimiento de las víctimas inscritas en el Registro Estatal de Víctimas.

109	CEAVEQROO/REVI/0109/2023	LESIONES CULPOSAS
110	CEAVEQROO/REVI/0110/2023	LESIONES CULPOSAS
111	CEAVEQROO/REVI/0111/2023	LESIONES DOLOSAS
112	CEAVEQROO/REVI/0112/2023	HOMICIDIO CALIFICADO
113	CEAVEQROO/REVI/0113/2023	VIOLENCIA FAMILIAR
114	CEAVEQROO/REVI/0114/2023	VIOLENCIA FAMILIAR
115	CEAVEQROO/REVI/0115/2023	DESAPARICIÓN DE PERSONAS COMETIDAS POR PARTICULARES
116	CEAVEQROO/REVI/0116/2023	VIOLACIÓN AL DERECHO HUMANO AL ACCESO A LA JUSTICIA, EN SU MODALIDAD DE PROCURACION DE JUSTICIA
117	CEAVEQROO/REVI/0117/2023	VIOLACIÓN AL DERECHO HUMANO AL ACCESO A LA JUSTICIA, EN SU MODALIDAD DE PROCURACION DE JUSTICIA
118	CEAVEQROO/REVI/0118/2023	DAÑOS Y LESIONES
119	CEAVEQROO/REVI/0119/2023	HOMICIDIO
120	CEAVEQROO/REVI/0120/2023	HOMICIDIO
121	CEAVEQROO/REVI/0121/2023	VIOLENCIA FAMILIAR
122	CEAVEQROO/REVI/0122/2023	ROBO AGRAVADO
123	CEAVEQROO/REVI/0123/2023	DAÑOS CULPOSOS
124	CEAVEQROO/REVI/0124/2023	HOMICIDIO CALIFICADO
125	CEAVEQROO/REVI/0125/2023	SECUESTRO; VIOLACIÓN
126	CEAVEQROO/REVI/0126/2023	HOMICIDIO
127	CEAVEQROO/REVI/0127/2023	HOMICIDIO CALIFICADO
128	CEAVEQROO/REVI/0128/2023	HOMICIDIO
129	CEAVEQROO/REVI/0129/2023	SECUESTRO
130	CEAVEQROO/REVI/0130/2023	HOMICIDIO CALIFICADO
131	CEAVEQROO/REVI/0131/2023	HOMICIDIO CALIFICADO
132	CEAVEQROO/REVI/0132/2023	HOMICIDIO CALIFICADO
133	CEAVEQROO/REVI/0133/2023	DESAPARICIÓN DE PERSONAS COMETIDAS POR PARTICULARES
134	CEAVEQROO/REVI/0134/2023	DESAPARICIÓN DE PERSONAS COMETIDAS POR PARTICULARES
135	CEAVEQROO/REVI/0135/2023	VIOLENCIA FAMILIAR
136	CEAVEQROO/REVI/0136/2023	VIOLACIÓN; ABUSOS SEXUALES
137	CEAVEQROO/REVI/0137/2023	VIOLACIÓN; ABUSOS SEXUALES
138	CEAVEQROO/REVI/0138/2023	VIOLACIÓN
139	CEAVEQROO/REVI/0139/2023	VIOLACIÓN
140	CEAVEQROO/REVI/0140/2023	VIOLACIÓN
141	CEAVEQROO/REVI/0141/2023	VIOLACIÓN
142	CEAVEQROO/REVI/0142/2023	VIOLACIÓN
143	CEAVEQROO/REVI/0143/2023	VIOLACIÓN
144	CEAVEQROO/REVI/0144/2023	ABUSOS SEXUALES
145	CEAVEQROO/REVI/0145/2023	HOMICIDIO CALIFICADO EN GRADO DE TENTATIVA
146	CEAVEQROO/REVI/0146/2023	VIOLENCIA FAMILIAR
147	CEAVEQROO/REVI/0147/2023	LESIONES
148	CEAVEQROO/REVI/0148/2023	LESIONES CULPOSAS
149	CEAVEQROO/REVI/0149/2023	LESIONES CULPOSAS
150	CEAVEQROO/REVI/0150/2023	LESIONES CULPOSAS



Víctimas registradas Primer Trimestre de 2023

Unidad Administrativa:	Dirección del Registro de Víctimas del Estado de Quintana Roo
Programa Presupuestario:	E023 - Atención y Reparación Integral a Víctimas
Actividad:	F.P.C02.A01 - Tasa de crecimiento de las víctimas inscritas en el Registro Estatal de Víctimas.
Indicador:	FPC02A01 - Tasa de crecimiento de las víctimas inscritas en el Registro Estatal de Víctimas.

151	CEAVEQROO/REVI/0151/2023	LESIONES CULPOSAS
152	CEAVEQROO/REVI/0152/2023	ABUSOS SEXUALES
153	CEAVEQROO/REVI/0153/2023	ABUSOS SEXUALES
154	CEAVEQROO/REVI/0154/2023	RESPONSABILIDAD PROFESIONAL Y TÉCNICA; LESIONES CULPOSAS
155	CEAVEQROO/REVI/0155/2023	RESPONSABILIDAD PROFESIONAL Y TÉCNICA; LESIONES CULPOSAS
156	CEAVEQROO/REVI/0156/2023	RESPONSABILIDAD PROFESIONAL Y TÉCNICA; LESIONES CULPOSAS
157	CEAVEQROO/REVI/0157/2023	RESPONSABILIDAD PROFESIONAL Y TÉCNICA; LESIONES CULPOSAS
158	CEAVEQROO/REVI/0158/2023	ROBO AGRAVADO
159	CEAVEQROO/REVI/0159/2023	VIOLENCIA FAMILIAR
160	CEAVEQROO/REVI/0160/2023	DESAPARICIÓN DE PERSONAS COMETIDAS POR PARTICULARES
161	CEAVEQROO/REVI/0161/2023	DESAPARICIÓN DE PERSONAS COMETIDAS POR PARTICULARES
162	CEAVEQROO/REVI/0162/2023	HOMICIDIO DOLOSO
163	CEAVEQROO/REVI/0163/2023	HOMICIDIO DOLOSO
164	CEAVEQROO/REVI/0164/2023	HOMICIDIO CALIFICADO
165	CEAVEQROO/REVI/0165/2023	HOMICIDIO CALIFICADO
166	CEAVEQROO/REVI/0166/2023	DESAPARICIÓN DE PERSONAS COMETIDAS POR PARTICULARES
167	CEAVEQROO/REVI/0167/2023	DESAPARICIÓN DE PERSONAS COMETIDAS POR PARTICULARES
168	CEAVEQROO/REVI/0168/2023	DESAPARICIÓN DE PERSONAS COMETIDAS POR PARTICULARES
169	CEAVEQROO/REVI/0169/2023	VIOLACIÓN
170	CEAVEQROO/REVI/0170/2023	VIOLACIÓN
171	CEAVEQROO/REVI/0171/2023	FRAUDE GENÉRICO
172	CEAVEQROO/REVI/0172/2023	EXTORSIÓN
173	CEAVEQROO/REVI/0173/2023	VIOLACIÓN
174	CEAVEQROO/REVI/0174/2023	LESIONES
175	CEAVEQROO/REVI/0175/2023	VIOLACIÓN
176	CEAVEQROO/REVI/0176/2023	DESAPARICIÓN DE PERSONAS COMETIDAS POR PARTICULARES



Víctimas registradas Primer Trimestre de 2023

Unidad Administrativa	Dirección del Registro de Víctimas del Estado de Quintana Roo
Programa Presupuestario	E023 - Atención y Reparación Integral a Víctimas
Actividad	F.P.C02.A01 - Tasa de crecimiento de las víctimas inscritas en el Registro Estatal de Víctimas.
Indicador	FPC02A01 - Tasa de crecimiento de las víctimas inscritas en el Registro Estatal de Víctimas.

Víctimas Inscritas por Sexo - Primer Trimestre 2023

	Enero	Febrero	Marzo	Total
Mujer	28	24	46	98
Hombre	31	18	29	78
Total	59	42	75	176

Víctimas Inscritas por Municipio - Primer Trimestre 2023

Municipio	Enero		Febrero		Marzo		Totales
	H	M	H	M	H	M	
Bacalar	1	0	3	0	0	1	5
Benito Juárez	12	8	6	13	17	26	82
Cozumel	0	0	0	2	0	0	2
Felipe Carrillo Puerto	2	4	1	0	3	1	11
José María Morelos	0	0	2	2	0	0	4
Lázaro Cárdenas	0	0	0	0	0	0	0
Isla Mujeres	2	2	0	0	0	0	4
Othón P. Blanco	6	10	5	6	3	13	43
Puerto Morelos	0	0	0	0	0	0	0
Solidaridad	2	1	1	1	5	4	14
Tulum	6	3	0	0	1	1	11
Subtotal	31	28	18	24	29	46	
Totales	59		42		75		176
Total de Víctimas Inscritas	176						

ATENTAMENTE,



LIC. ALVAR LEONEL ESTRADA VILLANUEVA.
DIRECTOR DEL REGISTRO DE VÍCTIMAS DE LA COMISIÓN EJECUTIVA
DE ATENCIÓN A VÍCTIMAS DEL ESTADO DE QUINTANA ROO

Av. Primo de Verdad No. 286

entre Av. Emiliano Zapata y José María Morelos.

-Colonia Centro. CP: 77000

01 (983) 83 33280

Web. www.ceave.qroo.gob.mx

contacto @ ceave.qroo.gob.mx

INDICADORES

TRIMESTRE		
2	3	4

FECHA
05/04/2023

INSTITUCIÓN: 2112318318 - Comisión Ejecutiva de Atención a Víctimas del Estado de Quintana Roo
 PROGRAMA PRESUPUESTARIO: E023 - Atención y Reparación Integral a Víctimas
 UNIDAD RESPONSABLE: 3318-1404 - Dirección de Asuntos Jurídicos y Unidad de Transparencia, Acceso a Información Pública y Protección de Datos Personales
 ACTIVIDAD: F.P.C02.A02 - Dictámenes de procedencia aprobados por el Órgano de gobierno

IDENTIFICACIÓN DEL INDICADOR	
Indicador	FPC02A02 - Porcentaje de Dictámenes aprobados por el Órgano de Gobierno

VARIABLES			
NUMERADOR	Dictámenes aprobados	Unidad de Medida del Numerador	302 - Dictamen Emitido
DENOMINADOR	Proyectos de Dictamen	Unidad de Medida del Denominador	302 - Dictamen Emitido

METAS												
Línea Base		Año Meta	Meta Programada	Tipo de Meta	Comportamiento del Indicador hacia la Meta	Tipo de Método	Semafización					
Año:	2020	en el Año					Verde	Amarillo	Rojo			
Valor:	100.000	2023	100.000	ACUMULATIVA	ASCENDENTE	PORCENTAJE	95.000	105.000	90.000	94.999	89.999	105.001

Variable	Calendario Programado												
	Enero	Febrero	Marzo	Abril	Mayo	Junio	Julio	Agosto	Septiembre	Octubre	Noviembre	Diciembre	Total
NUMERADOR	2.000	2.000	2.000	2.000	2.000	2.000	2.000	2.000	2.000	2.000	2.000	2.000	24.000
DENOMINADOR	2.000	2.000	2.000	2.000	2.000	2.000	2.000	2.000	2.000	2.000	2.000	2.000	24.000

Variable	Calendario Ejecutado												
	Enero	Febrero	Marzo	Abril	Mayo	Junio	Julio	Agosto	Septiembre	Octubre	Noviembre	Diciembre	Total
NUMERADOR	10.000	0.000	0.000	0.000	0.000	0.000	0.000	0.000	0.000	0.000	0.000	0.000	10.000

Licda. Grecia Jassury Uribe Ochoa

Lic. Carolina Torres Saucedo

Dr. Landy Beatriz Blanco Lizama

Asesora Jurídica adscrita a la Dirección de Asuntos Jurídicos y Unidad de Transparencia y Acceso a la Información Pública y Protección de Datos Personales

Directora de Asuntos Jurídicos y Unidad de Transparencia, Acceso a Información Pública y Protección de Datos Personales

Comisionada Ejecutiva de Atención a Víctimas

Elaboró

Revisó

Autorizó

INDICADORES

TRIMESTRE		
2	3	4

FECHA
05/04/2023

Variable	Calendario Ejecutado												
	Enero	Febrero	Marzo	Abril	Mayo	Junio	Julio	Agosto	Septiembre	Octubre	Noviembre	Diciembre	Total
DENOMINADOR	2.000	2.000	2.000	2.000	2.000	2.000	2.000	2.000	2.000	2.000	2.000	2.000	2.000

AVANCES PROGRAMÁTICOS							VARIACIÓN	
Trimestral			Acumulado				Trimestral	
Programado	Ejecutado	Nivel de Cumplimiento	Programado		Ejecutado		Numerador	Denominador
abs	abs	%	abs	%	abs	%	%	%
100.000	500.000	500.000	100.000	100.000	500.000	500.000	66.667	-66.667

RESULTADOS		
Meta Anual Equivalente	Ceier del Semáforo	Observaciones
500.000	ROJO	Durante el periodo comprendido de enero a marzo de 2023, se realizaron 10 proyecciones de dictámenes de reembolso y reparación integral que fueron presentados ante el H. Consejo Directivo de la Comisión Ejecutiva de Atención a Víctimas, mismos que fueron aprobados, lo anterior, derivado de las solicitudes realizadas por las víctimas, así como del calendario de sesiones aprobadas por el H. Consejo.

Licda. Grecia Jassury Uribe Ochoa

Asesora Jurídica adscrita a la Dirección de Asuntos Jurídicos y Unidad de Transparencia y Acceso a la Información Pública y Protección de Datos Personales

Elaboró

Lic. Carballal Torres Saucedo

Directora de Asuntos Jurídicos y Unidad de Transparencia, Acceso a Información Pública y Protección de Datos Personales

Revisó

Dra. Landy Beatriz Blanco Lizama

Comisionada Ejecutiva de Atención a Víctimas

Autorizó



QUINTANA ROO
ESTADO LIBRE ASOCIADO



CEAVEQROO

COMISIÓN EJECUTIVA
DE ATENCIÓN A VÍCTIMAS
DEL ESTADO
DE QUINTANA ROO

Chetumal, Quintana Roo, a 05 de abril de 2023.

Programa	E024 - Reparación Integral a Víctimas.
Presupuestario:	
Actividad:	F.P.C03.A01 – Porcentaje de Proyectos de Dictámenes elaborados.

Durante el periodo comprendido de enero a marzo de 2023, se realizaron 10 proyecciones de dictámenes de reembolso y reparación integral que fueron presentados ante el H. Consejo Directivo de la Comisión Ejecutiva de Atención a Víctimas, mismos que fueron aprobados y a continuación se desglosan en la siguiente tabla:

No	Municipio	Persona	Sexo	
			H	M
ENERO				
1.	SOLIDARIDAD	J.N	X	
2.	OTHON P. BLANCO	N.A.S.A.		X
3.	BENITO JUÁREZ	A.P.N.		X
4.	SOLIDARIDAD	A.L.B.		X
5.	BENITO JUÁREZ	B.C.H.C.		X
6.	SOLIDARIDAD	J.F.C		X
7.	BENITO JUÁREZ	E.I.R.F		X
8.	BENITO JUÁREZ	R.C.S.M.		X
9.	BENITO JUÁREZ	M.R.A.G.		X
10.	BENITO JUÁREZ	M.E.G.O.		X
FEBRERO				
NINGUNA				
MARZO				
NINGUNA				

ELABORÓ:



COMISIÓN EJECUTIVA DE ATENCIÓN A
VÍCTIMAS DEL ESTADO DE QUINTANA ROO

LICDA. CAROLIN ATORRES SAUCEDO, DIRECTORA DE ASUNTOS JURÍDICOS Y TITULAR DE LA UNIDAD DE TRANSPARENCIA, ACCESO A LA INFORMACIÓN PÚBLICA Y PROTECCIÓN DE DATOS PERSONALES.

C.c.p.- Lic. Tamara Montserrat Montes de Oca Barrientos. Directora Administrativa de la CEAVEQROO, para su conocimiento e intervención legal correspondiente.

C.c.p.- Archivo
CTS/gjuo