

Identificación de fragmentos óseos				
Fosas	Fragmentos	Avance en la identificación		Entrega a familiar
ID de identificación	Número de fragmentos óseos	Pruebas realizadas	Identificación Si(1) no (0)	si (1) no (0)

### Sección 7. Subprograma de Modelo Homologado de Unidades de Policía Cibernética.

**3.7.I Cumplimiento de Metas Convenidas:** Anotar la respuesta a cada una de las preguntas planteadas e incorporar la información en los formatos respectivos según corresponda, misma que deberá estar relacionada con la aplicación de los recursos federales del FASP y de la Aportación Estatal; con la finalidad de verificar el grado de cumplimiento de las metas convenidas en los Anexos Técnicos de los Convenios de Coordinación del FASP.

- a) ¿Cuántos reportes ciudadanos relacionados con las siguientes conductas ilícitas de carácter cibernético, fueron recibidos mensualmente por las Unidades de Policía Cibernética (UPC) o equivalentes que realicen dichas funciones en la entidad federativa durante el año 2022?

Descripción	Reportes ciudadanos																								Total
	Ene	Feb	Mar	Abr	May	Jun	Jul	Ago	Sep	Oct	Nov	Dic	Reportes ciudadanos	Canalizados al MP	Reportes ciudadanos	Canalizados al MP	Reportes ciudadanos	Canalizados al MP	Reportes ciudadanos	Canalizados al MP	Reportes ciudadanos	Canalizados al MP	Reportes ciudadanos	Canalizados al MP	
Delitos en medios electrónicos 2022	13	13	3	1	3	1	4	4	10	6	4	2	10	10	2	2	2	2	4	4	12	12	24	24	91
Delitos contra menores 2022	2	2	3	3	2	2	2	2	2	2	3	3	0	0	0	0	1	1	1	1	0	1	1	1	17
Delitos contra la seguridad informática 2022	4	4	0	0	0	0	0	2	0	0	1	1	1	1	2	2	1	1	2	2	1	1	2	2	16

- b) ¿Cuántas solicitudes ministeriales relacionadas con las siguientes conductas ilícitas de carácter cibernético, fueron recibidas mensualmente por las Unidades de Policía Cibernética

(UPC) o equivalentes que realicen dichas funciones en la entidad federativa durante el año 2022?

Descripción	Reportes ciudadanos																								Total
	Ene		Feb		Mar		Abr		May		Jun		Jul		Ago		Sep		Oct		Nov		Dic		
	Sol. Ministeriales	Sol. Ministeriales	Sol. Ministeriales	Sol. Ministeriales	Sol. Ministeriales	Sol. Ministeriales	Sol. Ministeriales	Sol. Ministeriales	Sol. Ministeriales	Sol. Ministeriales	Sol. Ministeriales	Sol. Ministeriales	Sol. Ministeriales	Sol. Ministeriales	Sol. Ministeriales	Sol. Ministeriales	Sol. Ministeriales	Sol. Ministeriales	Sol. Ministeriales	Sol. Ministeriales	Sol. Ministeriales	Sol. Ministeriales	Sol. Ministeriales		
Delitos en medios electrónicos 2022	15	15	22	22	13	13	11	11	11	11	8	8	7	7	2	2	2	2	6	6	8	8	5	5	110
Delitos contra menores 2022	0	0	1	1	6	6	1	1	1	1	1	1	0	0	0	0	0	0	1	1	0	0	0	0	11
Delitos contra la seguridad informática 2022	1	1	2	2	2	2	1	1	10	10	2	2	2	2	1	1	3	3	0	0	3	3	3	3	30

c) ¿Conforme mandamientos judiciales, ¿Cuántos procesos de extracción y análisis de información contenida en dispositivos de almacenamiento electrónico y de comunicaciones se han realizado para el combate de delitos electrónicos?

Descripción de delitos	Número de extracción y análisis de información contenida en dispositivos												Total
	Enero		Febrero		Marzo		Abril		Mayo		Junio		
	Cantidad de dispositivos analizados	Tipo de evidencia localizada	Cantidad de dispositivo s analizados	Tipo de evidencia localizada	Cantidad de dispositivo s analizados	Tipo de evidencia localizada	Cantidad de dispositivo s analizados	Tipo de evidencia localizada	Cantidad de dispositivo s analizados	Tipo de evidencia localizada	Cantidad de dispositivo s analizados	Tipo de evidencia localizada	
Delitos por medios electrónicos	2	Imágenes, videos, audio, contacto, llamadas, conversaciones			3	Imágenes videos, audio, contacto, llamadas, conversaciones	3	Imágenes, videos, audio, contacto, llamadas, conversaciones	3	Imágenes, videos, audio, contacto, llamadas, conversaciones			11
Delitos contra menores de edad													
Delitos contra la seguridad informática													
Otros													
<b>Total</b>	<b>2</b>		<b>0</b>		<b>3</b>		<b>3</b>		<b>3</b>		<b>0</b>		<b>11</b>

d) ¿Cuántas acciones en materia de prevención de delitos de carácter cibernético han sido realizadas por las UPC o equivalentes en la entidad durante el año 2022?

Número de acciones de prevención e impuestos 2022									
Descripción	Enero								
	Presencial		Línea organizada al interior de la UPC		Línea en colaboración con otras instituciones		Línea en colaboración internacional		...
	Cantidad de eventos	Cantidad de impactos	Cantidad de eventos	Cantidad de impactos	Cantidad de eventos	Cantidad de impactos	Cantidad de eventos	Cantidad de impactos	...
1. Civismismo digital									
2. Ciberseguridades niñas niños y adolescentes									
3. Ciberseguridad con perspectiva de género									
4. Ciberseguridad ciudadana									
5. Ciberseguridad financiera									
<b>TOTAL</b>									

Número de extracción y análisis de información contenida en dispositivos													
Descripción de delitos	Julio		Agosto		Septiembre		Octubre		Noviembre		Diciembre		Total
	Cantidad de dispositivos analizados	Tipo de evidencia localizada	Cantidad de dispositivos analizados	Tipo de evidencia localizada	Cantidad de dispositivos analizados	Tipo de evidencia localizada	Cantidad de dispositivos analizados	Tipo de evidencia localizada	Cantidad de dispositivos analizados	Tipo de evidencia localizada	Cantidad de dispositivos analizados	Tipo de evidencia localizada	
Delitos por medios electrónicos	2	Imágenes, videos, audio, contacto, llamadas, conversaciones	12	Imágenes, videos, audio, contacto, llamadas, conversaciones	6	Imágenes, videos, audio, contacto, llamadas, conversaciones			14	Imágenes, videos, audio, contacto, llamadas, conversaciones			34
Delitos contra menores de edad													
Delitos contra la seguridad informática													
Otros													
<b>Total</b>	<b>2</b>		<b>12</b>		<b>6</b>			<b>14</b>					<b>34</b>

Número de acciones de prevención e Impuestos 2022									
Descripción	Febrero								...
	Presencial		Línea organizada al interior de la UPC		Línea en colaboración con otras instituciones		Línea en colaboración internacional		
	Cantidad de eventos	Cantidad de impactos	Cantidad de eventos	Cantidad de impactos	Cantidad de eventos	Cantidad de impactos	Cantidad de eventos	Cantidad de impactos	
1. Civismo digital									
2. Ciberseguridades niñas niños y adolescentes									
3. Ciberseguridad con perspectiva de género									
4. Ciberseguridad ciudadana									
5. Ciberseguridad financiera									
<b>TOTAL</b>									

Número de acciones de prevención e Impuestos 2022									
Descripción	Marzo								...
	Presencial		Línea organizada al interior de la UPC		Línea en colaboración con otras instituciones		Línea en colaboración internacional		
	Cantidad de eventos	Cantidad de impactos	Cantidad de eventos	Cantidad de impactos	Cantidad de eventos	Cantidad de impactos	Cantidad de eventos	Cantidad de impactos	
1. Civismo digital									
2. Ciberseguridades niñas niños y adolescentes									
3. Ciberseguridad con perspectiva de género	1								
4. Ciberseguridad ciudadana									
5. Ciberseguridad financiera									
<b>TOTAL</b>	1								

Número de acciones de prevención e impuestos 2022									
Descripción	Abril								
	Presencial		Línea organizada al interior de la UPC		Línea en colaboración con otras instituciones		Línea en colaboración internacional		...
	Cantidad de eventos	Cantidad de impactos	Cantidad de eventos	Cantidad de impactos	Cantidad de eventos	Cantidad de impactos	Cantidad de eventos	Cantidad de impactos	...
1. Civismo digital									
2. Ciberseguridades niñas niños y adolescentes									
3. Ciberseguridad con perspectiva de género									
4. Ciberseguridad ciudadana									
5. Ciberseguridad financiera									
<b>TOTAL</b>									

Número de acciones de prevención e impuestos 2022									
Descripción	Mayo								
	Presencial		Línea organizada al interior de la UPC		Línea en colaboración con otras instituciones		Línea en colaboración internacional		...
	Cantidad de eventos	Cantidad de impactos	Cantidad de eventos	Cantidad de impactos	Cantidad de eventos	Cantidad de impactos	Cantidad de eventos	Cantidad de impactos	...
1. Civismo digital									
2. Ciberseguridades niñas niños y adolescentes									
3. Ciberseguridad con perspectiva de género									
4. Ciberseguridad ciudadana	1								
5. Ciberseguridad financiera									
<b>TOTAL</b>	1								

Número de acciones de prevención e impuestos 2022									
Descripción	Junio								
	Presencial		Línea organizada al interior de la UPC		Línea en colaboración con otras instituciones		Línea en colaboración internacional		...
	Cantidad de eventos	Cantidad de impactos	Cantidad de eventos	Cantidad de impactos	Cantidad de eventos	Cantidad de impactos	Cantidad de eventos	Cantidad de impactos	...
1. Civismo digital									
2. Ciberseguridades niñas niños y adolescentes									
3. Ciberseguridad con perspectiva de genero	3								
4. Ciberseguridad ciudadana	1								
5. Ciberseguridad financiera									
<b>TOTAL</b>	<b>4</b>								

Número de acciones de prevención e impuestos 2022									
Descripción	Julio								
	Presencial		Línea organizada al interior de la UPC		Línea en colaboración con otras instituciones		Línea en colaboración internacional		...
	Cantidad de eventos	Cantidad de impactos	Cantidad de eventos	Cantidad de impactos	Cantidad de eventos	Cantidad de impactos	Cantidad de eventos	Cantidad de impactos	...
1. Civismo digital									
2. Ciberseguridades niñas niños y adolescentes									
3. Ciberseguridad con perspectiva de genero	3				2				
4. Ciberseguridad ciudadana									
5. Ciberseguridad financiera									
<b>TOTAL</b>	<b>3</b>				<b>2</b>				

Número de acciones de prevención e impuestos 2022									
Descripción	Agosto								
	Presencial		Línea organizada al interior de la UPC		Línea en colaboración con otras instituciones		Línea en colaboración internacional		...
	Cantidad de eventos	Cantidad de impactos	Cantidad de eventos	Cantidad de impactos	Cantidad de eventos	Cantidad de impactos	Cantidad de eventos	Cantidad de impactos	...
1. Civismo digital									
2. Ciberseguridades niñas niños y adolescentes									
3. Ciberseguridad con perspectiva de genero	1								
4. Ciberseguridad ciudadana									
5. Ciberseguridad financiera									
<b>TOTAL</b>	<b>1</b>								

Número de acciones de prevención e impuestos 2022									
Descripción	Septiembre								
	Presencial		Línea organizada al interior de la UPC		Línea en colaboración con otras instituciones		Línea en colaboración internacional		...
	Cantidad de eventos	Cantidad de impactos	Cantidad de eventos	Cantidad de impactos	Cantidad de eventos	Cantidad de impactos	Cantidad de eventos	Cantidad de impactos	...
1. Civismo digital									
2. Ciberseguridades niñas niños y adolescentes	1				1				
3. Ciberseguridad con perspectiva de genero									
4. Ciberseguridad ciudadana									
5. Ciberseguridad financiera									
<b>TOTAL</b>	<b>1</b>								

Número de acciones de prevención e impuestos 2022									
Descripción	Octubre								
	Presencial		Línea organizada al interior de la UPC		Línea en colaboración con otras instituciones		Línea en colaboración internacional		...
	Cantidad de eventos	Cantidad de impactos	Cantidad de eventos	Cantidad de impactos	Cantidad de eventos	Cantidad de impactos	Cantidad de eventos	Cantidad de impactos	...
1. Civismo digital									
2. Ciberseguridades niñas niños y adolescentes									
3. Ciberseguridad con perspectiva de género									
4. Ciberseguridad ciudadana									
5. Ciberseguridad financiera									
<b>TOTAL</b>									

Número de acciones de prevención e impuestos 2022									
Descripción	Noviembre								
	Presencial		Línea organizada al interior de la UPC		Línea en colaboración con otras instituciones		Línea en colaboración internacional		...
	Cantidad de eventos	Cantidad de impactos	Cantidad de eventos	Cantidad de impactos	Cantidad de eventos	Cantidad de impactos	Cantidad de eventos	Cantidad de impactos	...
1. Civismo digital									
2. Ciberseguridades niñas niños y adolescentes	1				1				
3. Ciberseguridad con perspectiva de género									
4. Ciberseguridad ciudadana									
5. Ciberseguridad financiera									
<b>TOTAL</b>	<b>1</b>								



Número de acciones de prevención e impuestos 2022									
Descripción	Diciembre								
	Presencial		Línea organizada al interior de la UPC		Línea en colaboración con otras instituciones		Línea en colaboración internacional		...
	Cantidad de eventos	Cantidad de impactos	Cantidad de eventos	Cantidad de impactos	Cantidad de eventos	Cantidad de impactos	Cantidad de eventos	Cantidad de impactos	...
1. Civismo digital									
2. Ciberseguridades niñas niños y adolescentes									
3. Ciberseguridad con perspectiva de género									
4. Ciberseguridad ciudadana									
5. Ciberseguridad financiera									
<b>TOTAL</b>									

**3.7.2 Avance General del Subprograma:** Anotar la respuesta a cada una de las preguntas planteadas e incorporar la información en los formatos respectivos según corresponda. Esta información deberá proporcionarse aun cuando no se hayan invertido recursos en el Subprograma.

- a) Conforme al Modelo Homologado mencionar el número de incidentes cibernéticos detectados.

Números de incidentes ciber				
Año 2019	Año 2020	Año 2021	Año 2022	Total
101	119	209	275	704

- b) Cuáles son los Cursos de capacitación que han recibido los elementos adscritos a su Unidad Cibernética (enliste de acuerdo a su estructura organizacional) y mencione el año en que se tomó la capacitación).

Nombre del curso	Año en que se capacitado
INB I2	2021 y 2022
CASTVIZ	2022

- c) De acuerdo al Modelo Homologado de Unidades de Policía Cibernética, marque con una "x" los procesos sustantivos que trabaja su Unidad de Policía Cibernética.

Procesos sustantivos	
Prevención (platicas de ciberseguridad)	x
Ciberpatrullaje	x
Atención ciudadana	x
Investigación cibernética	x
Análisis forense digital	x
Diseminación de ataques cibernéticos	x

## Capítulo 4. Programa de Prevención Social de la Violencia y Delincuencia con Participación Ciudadana.

### Sección 1. Subprograma de Acceso a la Justicia para las Mujeres.

**4.1.1 Cumplimiento de Metas Convenidas:** Anotar la respuesta a cada una de las preguntas planteadas e incorporar la información en los formatos respectivos según corresponda, misma que deberá estar relacionada con la aplicación de los recursos federales del FASP y de la Aportación Estatal; con la finalidad de verificar el grado de cumplimiento de las metas convenidas en los Anexos Técnicos de los Convenios de Coordinación del FASP.

- a) ¿De acuerdo al proyecto de inversión FASP ejercicio fiscal 2022, que porcentaje se alcanzó en el cumplimiento de metas?

100%

70% a 90%

50% a 60%

Menos del 40%

0%

En caso de no haber alcanzado el 100% justificar brevemente el ¿Por qué?

En lo que respecta al proyecto de Acceso a la Justicia para las Mujeres, no se alcanzaron las metas programadas, toda vez que no se acreditó la propiedad del bien inmueble para la construcción de la Unidad Local de Atención (ULA) a Mujeres Víctimas de Violencia, por lo que se solicitó la reprogramación de recursos al Secretariado Ejecutivo del Sistema Nacional de Seguridad para la adquisición de 3 vehículos y con fecha 09 de noviembre de 2022 se aprobó.

- b) ¿Las acciones implementadas obtuvieron logros en acciones coordinadas con instituciones públicas para la atención y defensa de las mujeres, sus hijas e hijos?, en caso de ser afirmativo, enumera las 3 principales:

1. Con el GEAVIG, la protección, acompañamiento y traslado de las mujeres al CJM para su atención integral, a fiscalías especializadas y para su reincorporación con redes de apoyo seguras.
2. Con IQM, Puerta Violeta y Sistema DIF, así como en el propio CJM, acciones coordinadas para el resguardo inmediato temporal y de mediano plazo en casa de estancia transitoria, albergues y refugios.

3. Con CEAVEQROO, para una atención integral y el acceso a la justicia a través de la asesoría jurídica victimal, traslado estatal y nacional con redes de apoyo seguras

c) Indicar con una "x" si el CJM cuenta con convenios de colaboración y protocolos y las áreas con las que cuenta. En caso de haber más de un Centro, diferenciar por cada uno de ellos.

¿El CJM cuenta con los siguientes convenios?	Si	No
Convenios de colaboración con el sector privado, académico, organizaciones de la sociedad civil, entre otros (desagregar)	x	
Protocolos especializados	x	
Caseta de vigilancia		x
Recepción	x	
Módulo de información	x	
Sala de registro	x	
Sala de bienvenida	x	
Área lúdica	x	
Sala de entrevista o primer contacto	x	
Sala de usos múltiples	x	
Área de atención psicológica	x	
Área de atención médica	x	
Área pericial	x	
Área jurídica	x	
Áreas de trabajo del personal	x	
Comedor	x	
Refugio temporal	x	
Área de atención subsecuente	x	
Cámara Gesell		x
Espacio para proyectos antenas	x	
Área destinada para impulsar el proyecto de vida (empoderamiento) de las mujeres víctimas violencia	x	
Cuarto de circuito cerrado		x
Bodega	x	
SITE	x	
Áreas verdes		x
Sala de juicios orales		x

d) ¿Cuántas mujeres han sido atendidas en el CJM en el año 2022? En caso de haber más de un Centro, diferenciar por cada uno de ellos.

CJM	Número de mujeres atendidas en el CJM
	Año 2022
Centro de Justicia para las Mujeres de Quintana Roo, sede Benito Juárez.	7,205

- e) ¿Cuántas mujeres presentaron denuncia ante el Ministerio Público adscrito o no al CJM en el 2022? En caso de haber más de un Centro, diferenciar por cada uno de ellos.

CJM	Número de mujeres que presentaron denuncia ante el MP
	Año 2022
Centro de Justicia para las Mujeres de Quintana Roo, sede Benito Juárez.	1,301

- f) ¿Cuáles y cuántos fueron los cinco tipos de denuncia más recurrentes que se presentaron ante el Ministerio Público adscrito al CJM en el 2022? En caso de existir más de un Centro, especificar por cada uno.

Tipo de denuncia	Número de denuncias
	Año 2022
Violencia familiar	1,301
<b>Total</b>	<b>1,301</b>

- g) ¿Cuántas y cuales órdenes de protección y/o medidas de protección se emitieron a las usuarias en el 2022? En caso de existir más de un Centro, especificar por cada uno.

Número de órdenes de protección y/o medidas de protección	Tipo de órdenes de protección y/o medidas de protección
3,629	Medidas de protección VIII,IV,V y IX del CNPP

**4.1.2 Avance General del Subprograma:** Anotar la respuesta a cada una de las preguntas planteadas e incorporar la información en los formatos respectivos según corresponda. Esta información deberá proporcionarse aun cuando no se hayan invertido recursos en el Subprograma.

- a) ¿La entidad federativa cuenta con CJM?, especificar el año de inicio de operación. Si cuenta con más de un Centro señalarlo en la respuesta. En caso de encontrarse en etapa de planeación o creación de un CJM, especificarlo.

CJM (SI/NO)	Año de inicio de operaciones	Número de CJM
CJM de Quintana Roo, sede Benito Juárez	2018	1

- b) ¿Cuántas personas componen la plantilla del CJM (especifique adscripción)?  
-En caso de haber más de un Centro, diferenciar por cada uno de ellos.

CJM	Platilla CJM
CJM de Quintana Roo, sede Benito Juárez	11

- c) ¿Cuántas personas en activo de esa plantilla han recibido capacitación en temas de acceso a la justicia para mujeres con recursos del financiamiento conjunto del año 2022?

En caso de haber más de un Centro, diferenciar por cada uno de ellos.

CJM	Centro de justicia para mujeres	
	Plantilla	Capacitados
CJM de Quintana Roo, sede Benito Juárez	11	0

- d) Marque con una "x" si ¿el CJM de la entidad federativa cuenta con certificación, recertificación o acreditación de componentes en el Sistema de Integridad Institucional?, en caso de ser afirmativo especificar el año.

CJM	Centro de justicia para mujeres		
	Plantilla	Capacitados	Acreditación de componentes
CJM de Quintana Roo, sede Benito Juárez	11	0	7

Nota: la vigencia de la certificación la certificación del Sistema Integral Institucional de los 7 acreditados venció en septiembre del año 2022.

- e) ¿Para lograr la certificación, recertificación o acreditación de componentes, en el Sistema de Integridad Institucional, contrató servicios de consultoría externa?, marque con una "x" su respuesta.

Si	No
	X

## Sección 2. Subprograma de Prevención Social de la Violencia y la Delincuencia con Participación Ciudadana.

**4.2.1 Cumplimiento de Metas Convenidas:** Anotar la respuesta a cada una de las preguntas planteadas e incorporar la información en los formatos respectivos según corresponda, misma que deberá estar relacionada con la aplicación de los recursos federales del FASP y de la Aportación

Estatal; con la finalidad de verificar el grado de cumplimiento de las metas convenidas en los Anexos Técnicos de los Convenios de Coordinación del FASP.

- a) ¿Cuántas metas se cumplieron en relación con las metas convenidas en el ejercicio 2022?

Número de metas convenidas	Número de metas cumplidas
6	4

Las metas pendientes de cumplimiento corresponden a 2 eventos que fueron reprogramados con recursos FASP 2023. Los recursos se reprogramaron dentro del mismo subprograma para el fortalecimiento de la atención de factores de riesgo sociales y situacionales.

- b) Proporcionar la información correspondiente a los programas y acciones de prevención implementadas en el ejercicio 2022.

No.	Acciones de prevención	Nombre del programa y/o acciones realizadas convenidas en el ejercicio fiscal 2022
1	Prevención de la violencia de género	Fortalecimiento a grupos especializados en la atención a la violencia de género
2	Prevención de la violencia en niñas, niños y adolescentes	"Cine Móvil" Unidos por la Prevención
3	Prevención de la violencia escolar	"Cine Móvil" Unidos por la Prevención
4	Prevención de la violencia en jóvenes	"Cine Móvil" Unidos por la Prevención
5	Prevención de la violencia comunitaria	Modelo para la atención de hombres generadores de violencia contra las mujeres
6	Atención a jóvenes en conflicto con la ley	
7	Prevención y atención a las adicciones	
8	Promoción de la participación ciudadana	Redes de mujeres constructoras de paz
9	Acciones de difusión en materia de prevención social de la violencia	Creación y difusión de contenido exclusivamente a través de internet para las actividades, programas y objetivos del Centro Estatal de Prevención Social del Delito y Participación Ciudadana
10	Canje de armas e intercambio de juguete bélico	
11	Fortalecimiento en materia de prevención social a municipios	
12	Fortalecimiento de los centros y áreas estatales de prevención social	Fortalecer las capacidades operativas objetivos del Centro Estatal de Prevención Social del Delito y Participación Ciudadana

- c) Indique el número de población beneficiada con la implementación de los programas y/o acciones.

Población beneficiada (número)	Tipo de población (niñas, niños, adolescentes, jóvenes, mujeres, hombres y población en general)
2088	Hombres
1950	Mujeres
242	Niños
255	Niñas

- d) Referente a la Profesionalización de Servidores Públicos, en caso de haberse llevado a cabo la certificación en algún estándar de competencia que ofrece el Consejo Nacional de Normalización y Certificación de Competencias Laborales (CONOCER). Mencionar nombre del curso o certificación y/o número de personas capacitadas y/o certificadas.

No.	Nombre del curso y/o certificación	Número de personas capacitadas y/o certificadas
<b>Total</b>		

Nota: No se efectuaron certificaciones del Consejo Nacional de Normalización y Certificación de Competencias Laborales.

**4.2.2 Avance General del Subprograma:** Anotar la respuesta a cada una de las preguntas planteadas e incorporar la información en los formatos respectivos según corresponda. Esta información deberá proporcionarse aun cuando no se hayan invertido recursos en el Subprograma.

- a) Indique con una "x" si los programas y acciones implementados en el ejercicio 2022 se encuentran bajo los siguientes enfoques transversales.

Enfoques transversales	Si	No
<b>Derechos humanos</b> (Las acciones en materia de prevención contribuyen a garantizar el cumplimiento de los derechos humanos).	X	
<b>Perspectiva de Género</b> (Crear las condiciones de cambio que permitan avanzar en la construcción de la igualdad sustantiva y erradicar las violencias contra las mujeres).	X	
<b>Proximidad social</b> (Interrelación entre agentes de seguridad y la ciudadanía, la cual permite intervenir, desde la prevención, en las condiciones de conflicto para instrumentar funciones de conciliación y mediación y de esta manera, transformar las relaciones sociales violentas en relaciones basadas en acuerdos; así como la resolución pacífica de los conflictos con el fin de construir una cultura de paz).		X



- b) Indique con una "x" si la política de prevención social implementada por el Centro o Área Estatal de Prevención Social atiende los cuatro ámbitos de la prevención social.

Ámbitos de la Prevención Social	Si	No
<b>Prevención Social</b> (Atiende principalmente a los grupos en situación de riesgo, vulnerabilidad o afectación, con la implementación de programas que generen oportunidades de desarrollo y fomenten la solución pacífica de conflictos)	X	
<b>Prevención comunitaria</b> (Fortalecimiento de las comunidades a través de la participación vecinal y una mejor comunicación e interacción con las autoridades)	X	
<b>Prevención situacional</b> (Considera reducir los espacios y oportunidades de cometer actos delictivos a través del mejoramiento de infraestructura básica)	X	
<b>Prevención Psicosocial</b> (Brinda herramientas para proteger a la población en condiciones adversas, tales como la violencia intrafamiliar, comunitaria, institucional o de violencia feminicida)	X	

- c) Indique con una "x" si la implementación de programas y acciones permitieron la atención de factores de riesgo.

Factores de riesgo	Si	No
Individuales	X	
Familiares	X	
Grupales	X	
Educativos	X	
Comunitarios	X	
Sociales y culturales	X	

- d) Indique con una "x" los factores de riesgo que se atendieron con la implementación de programas y acciones convenidas en el ejercicio 2022.

No.	Factores de riesgo	Programa y/o acción
1	Marginación y exclusión social	
2	Falta de oportunidades laborales, inconformidad y desocupación.	
3	Espacios públicos para la convivencia insuficientes y deteriorados.	Redes de mujeres Constructoras de Paz (MUCPAZ)
4	Relaciones familiares deterioradas	"Taller de prevención de la violencia familiar"

No.	Factores de riesgo	Programa y/o acción
5	Capital social debilitado y participación ciudadana incipiente.	Redes de mujeres Constructoras de Paz (MUCPAZ)
6	Violencia que genera el narcomenudeo	
7	Consumo y abuso de drogas legales e ilegales	
8	Reproducción de roles y estereotipos que fomentan la violencia de género.	Modelo para la atención de hombres generadores de violencia contra las mujeres.
9	Embarazo temprano.	
10	Debilidad institucional para atender víctimas de violencia de género.	Fortalecimiento a Grupos Especializados en la atención de la violencia de género
11	Abandono escolar.	
12	Inteligencia emocional debilitada.	
13	Uso de tecnologías y redes sociales por niños, niñas y adolescentes (NNA), sin supervisión de personas adultas.	
14	Marco jurídico insuficiente para atender los crímenes de odio con motivo de orientación sexual o identidad de género.	
15	Entornos de ilegalidad.	
16	Discriminación.	

e) Indique con una "x" cuáles han sido las acciones implementadas y cuáles no, en el marco del Modelo Homologado para la operación y funcionamiento de los Centros Estatales de Prevención Social.

No.	Factores de riesgo	Sí	No
1	Estructura organizacional definida.	X	
2	Reglamento y/o Manual de procedimientos.		X
3	Infraestructura.	X	
4	Equipamiento.	X	
5	Capacitación	X	
6	Certificación.	X	
7	Evaluación de acciones implementadas.	X	
8	Fomento de la participación ciudadana a través de Consejos y/o Comités de Participación Ciudadana.	X	
9	Coordinación con instancias federales, estatales y municipales,	X	
10	Participación de Instituciones Académicas en la planeación, programación, implementación y evaluación de los programas y acciones.		X

No.	Factores de riesgo	Si	No
11	Participación de la Sociedad Civil Organizada en la planeación, programación, implementación y evaluación de los programas y acciones		X
12	Vinculación con el sector privado.		X

### Sección 3. Subprograma de Fortalecimiento de Asesorías Jurídicas de Víctimas

**4.3.1 Cumplimiento de Metas Convenidas:** Anotar la respuesta a cada una de las preguntas planteadas e incorporar la información en los formatos respectivos según corresponda, misma que deberá estar relacionada con la aplicación de los recursos federales del FASP y de la Aportación Estatal; con la finalidad de verificar el grado de cumplimiento de las metas convenidas en los Anexos Técnicos de los Convenios de Coordinación del FASP.

- a) ¿Cuántas personas fueron incorporadas (nuevo ingreso) como Asesores Jurídicos de Víctimas durante el año 2022 en la Comisión Ejecutiva Estatal de Atención a Víctimas (CEEAV) o su equivalente en la entidad federativa?

Número de personas incorporadas como asesores jurídicos de víctimas de 2022
2

- b) ¿Cuántas víctimas fueron atendidas por la CEEAV o su equivalente en la entidad federativa durante el año 2022?

Número de víctimas atendidas por la CEEAV en 2022
3336

- c) ¿Señale el número de expedientes asignado por asesor jurídico de víctimas en el año 2022?

Número de expedientes asignado por asesor jurídico de víctimas en 2022
454

- d) ¿Cuántas personas fueron incorporadas como personal especializado para la atención de víctimas (psicología y/o trabajo social) durante el año 2022 en la Comisión Ejecutiva Estatal de Atención a Víctimas?

Número de personal especializado para la atención de víctimas (psicológica y/o trabajo social) durante el año 2022

2

- e) ¿Para 2022, las instalaciones de la Comisión Ejecutiva Estatal a Víctimas o su equivalente contaban con el equipamiento dentro de sus instalaciones para dar atención a víctimas en situación de riesgo?

Para 2022, las instalaciones de la Comisión Ejecutiva Estatal a Víctimas o su equivalente contaban con el equipamiento dentro de sus instalaciones para dar atención a víctimas en situación de riesgo	
Si	No
X	

**4.3.2 Avance General del Subprograma:** Anotar la respuesta a cada una de las preguntas planteadas e incorporar la información en los formatos respectivos según corresponda. Esta información deberá proporcionarse aun cuando no se hayan invertido recursos en el Subprograma.

- a) ¿Cuenta la entidad federativa con Asesoría Jurídica para la atención a víctimas?

Si

- b) ¿Cuenta la entidad federativa con CEEAV o equivalente para la atención a víctimas?

Si

- c) Si la entidad federativa NO cuenta con CEEAV instalada ¿cuál es la institución donde se encuentra la asesoría jurídica de víctimas?

Si cuenta

- d) ¿Cuánto personal especializado en atención a víctimas en materia de psicología tiene la CEEAV?

8 personas

- e) ¿Cuánto personal especializado en atención a víctimas en materia de trabajo social tiene la CEEAV?

0 (ninguno).

- f) ¿Cuántas víctimas fueron atendidas por la CEEAV o su equivalente en la entidad federativa de 2019 a 2022?

Número de víctimas atendidas de 2019 a 2022			
Año 2019	Año 2020	Año 2021	Año 2022
3257	3417	4420	3336

- g) ¿Cuál es el número de agencias de ministerio público en la entidad federativa?

15 agencias, 35 con fiscalías.

- h) ¿Cuál es el número de juzgados en materia penal en la entidad federativa?

En Quintana Roo existen 6 penales orales, 7 tradicionales y 3 mixtos.

- i) ¿Cuál es el número de salas penales en la entidad federativa?

Son 4 salas penales 4 penales (2 son orales y 2 tradicionales).

- j) ¿Cuál es el número de oficinas de derechos humanos en la entidad federativa?

1, la Central.

- k) ¿Cuenta la entidad federativa con fondo de ayuda, asistencia y reparación integral del daño para la atención a víctimas?

Si cuenta.

- l) En caso de contar con fondo de ayuda, ¿cuál es el monto asignado? y ¿cómo se conforma el fondo de recursos?

Monto asignado	Conformación del fondo
\$6,497,823.00	20% Fondo Estatal 80% Fondo Emergencia

- m) ¿Cuenta la entidad federativa con el registro estatal de víctimas para su atención?

Si cuenta.

- n) Marque con una "x" si para el funcionamiento de la CEEAV se cuenta con:

No.	Funcionamiento de la CEEAV	Si	No
-----	----------------------------	----	----

1	Área de primer contacto, médica y psicológica	X	
---	---	---	--

No.	Funcionamiento de la CEEAV	Si	No	Especialidad
2	Área de peritos		X	

No.	Funcionamiento de la CEEAV	Si	No	¿A cuánto asciende el número de resoluciones?
3	Resoluciones que se han emitido de reparación del daño en delitos y en violación de derechos humanos	X		24

## Capítulo 5. Programa de Fortalecimiento al Sistema Penitenciario Nacional y de Ejecución de Medidas para Adolescentes.

### Sección 1. Subprograma de Fortalecimiento al Sistema Penitenciario Nacional.

**5.1.1 Cumplimiento de Metas Convenidas:** Anotar la respuesta a cada una de las preguntas planteadas e incorporar la información en los formatos respectivos según corresponda, misma que deberá estar relacionada con la aplicación de los recursos federales del FASP y de la Aportación Estatal; con la finalidad de verificar el grado de cumplimiento de las metas convenidas en los Anexos Técnicos de los Convenios de Coordinación del FASP.

- a) ¿Cuántos sistemas de inhibición fueron instalados y puestos en operación con la aplicación de recursos del financiamiento conjunto del año 2022? Proporcionar la información por centro penitenciario.

Centro penitenciario	Sistema de inhibición	
	instaladas	Puesto en operación
Centro de Reinserción Social de Cancún		
Centro de Reinserción Social de Chetumal		
Centro de Reinserción Social de Cozumel		
Centro de Reinserción Social del municipio de Solidaridad		
<b>Total</b>		

Nota: No se instalaron sistemas de inhibición con la aplicación de recursos FASP 2022.

- b) ¿Cuántos incidentes <sup>(21)</sup> se presentaron en los centros penitenciarios de la entidad federativa durante el año 2022? Señalar los datos por cada centro penitenciario.

Centro penitenciario	Número de incidentes 2022
Centro de Reinserción Social de Cancún	5
Centro de Reinserción Social de Chetumal	6
Centro de Reinserción Social de Cozumel	0
Centro de Reinserción Social del municipio de Solidaridad	1
<b>Total</b>	<b>12</b>

- c) ¿Cuáles y cuántos son los cinco incidentes más recurrentes que se presentaron en los centros penitenciarios de la entidad federativa durante el año 2022? Señalar por tipo de incidente.

Tipo de incidente	Número de incidentes 2022
1. Intento de fuga	8
2. Fugas	1
3. Homicidio	1
4. Intento de suicidio	1
5. Suicidio	1
<b>Total</b>	<b>12</b>

- 5.1.2 Avance General del Subprograma:** Anotar la respuesta a cada una de las preguntas planteadas e incorporar la información en los formatos respectivos según corresponda. Esta información deberá proporcionarse aun cuando no se hayan invertido recursos en el Subprograma.

- a) ¿Cuántos centros penitenciarios cuentan con sistemas de inhibición en operación?

Total de centros penitenciarios en el estado	Total de centros penitenciarios con sistema de inhibición en operación
4	1

- b) ¿Cuántos incidentes se presentaron en los centros penitenciarios de la entidad federativa en el periodo de 2019 al 2022? Incorporar la información de la capacidad instalada en términos de población y la población penitenciaria al corte respectivo.

Centro penitenciario	Capacidad instalada	Población penitenciaria	Número de incidentes presentados			
			2019	2020	2021	2022
Centro de Reinserción Social de Cancún.	947	1829	3	5	4	3
Centro de Reinserción Social de Chetumal.	1214	1235	2	1	7	6
Centro de Reinserción Social de Cozumel.	156	114	0	1	1	0
Centro de Reinserción Social del municipio de Solidaridad.	405	519	1	1	2	1



- c) ¿Cuáles y cuántos son los cinco incidentes más recurrentes que se presentaron en los centros penitenciarios de la entidad federativa durante el periodo 2019-2022? Señalar por tipo de incidente.

Tipo de incidente	Número de incidentes presentados			
	2019	2020	2021	2022
Riña	2	3		
Suicidio	0	2		1
Motín	0	0	0	0
Fuga	1	1	2	0
Agresión a terceros	0	0		
Otros	3	0		
<b>Total</b>	<b>6</b>	<b>6</b>	<b>2</b>	<b>1</b>

- d) ¿Cuáles fueron las principales acciones implementadas del Subprograma con la aplicación de recursos del financiamiento conjunto del año 2022?

El fortalecimiento de los Centros Penitenciarios de Cancún y Chetumal área femenil, así como el reforzamiento de prendas de protección para la seguridad pública y nacional.

- e) En caso de contar con inversión en materia de **INFRAESTRUCTURA**. Describir la situación de las acciones, porcentajes de avance y si fue concluida y cerrada documentalmente.

Lugar de la obra realizada en 2022	Lugar del mantenimiento realizado en 2022	Cantidad concertada en 2022	Cantidad modificada en 2022	Porcentaje alcanzado en 2022
Chetumal	Área femenil	\$2,821,653.00	\$2,821,073.43	100%
Cancún	Guardia y entrada	\$2,816,148.00	\$2,810,530.51	100%

- f) En caso de contar con inversión en materia de **EQUIPAMIENTO**. Proporcionar la siguiente información:

Número de equipamiento a áreas médicas		
Meta convenida 2022	Meta alcanzada 2022	Porcentaje alcanzado en 2022
31	31	100%

Número de equipo de seguridad		
Meta convenida 2022	Meta alcanzada 2022	Porcentaje alcanzado en 2022

730	730	100%
-----	-----	------

Número de equipo de oficina		
Meta convenida 2022	Meta alcanzada 2022	Porcentaje alcanzado en 2022
51	51	100%

Número de equipo de vehicular		
Meta convenida 2022	Meta alcanzada 2022	Porcentaje alcanzado en 2022
0	0	0

Nota: no se convino meta para el 2022.

Número de equipamientos de uniformes		
Meta convenida 2022	Meta alcanzada 2022	Porcentaje alcanzado en 2022
1680	1680	100%

Número de equipo tecnológico		
Meta convenida 2022	Meta alcanzada 2022	Porcentaje alcanzado en 2022
49	49	100%

## Sección 2. Subprograma de Fortalecimiento de la Autoridad Administrativa Especializada del Sistema de Justicia Penal para Adolescentes.

**2.2.1 Cumplimiento de Metas Convenidas:** Anotar la respuesta a cada una de las preguntas planteadas e incorporar la información en los formatos respectivos según corresponda, misma que deberá estar relacionada con la aplicación de los recursos federales del FASP y de la Aportación Estatal; con la finalidad de verificar el grado de cumplimiento de las metas convenidas en los Anexos Técnicos de los Convenios de Coordinación del FASP.

- a) Marque con una X cuál es nombre del área de denominación que hay en su Entidad Federativa.

Denominación del área	X
Autoridad administrativa especializada para adolescentes	<input checked="" type="checkbox"/>
Dirección general de adolescentes	<input type="checkbox"/>
Dirección general especializada para adolescentes	<input type="checkbox"/>
Unidad especializada en adolescentes	<input type="checkbox"/>
Departamento de ejecución de medidas para adolescentes	<input type="checkbox"/>
Dirección de reinserción social y tratamiento de adolescentes	<input type="checkbox"/>

Autoridad de ejecución de medidas del sistema integral de justicia para adolescentes	
Coordinación estatal de medidas para adolescentes	
Órgano especializado en la ejecución de medidas para adolescentes	
Dirección General de Ejecución de Medidas para Adolescentes	x

- b) ¿La Entidad Federativa invirtió recursos FASP en el subprograma de, Fortalecimiento de la Autoridad Administrativa Especializada del Sistema de Justicia Penal para Adolescentes? Si la respuesta es afirmativa pasar a la siguiente pregunta.

Sí	No
x	

- c) ¿A cuánto asciende el recurso invertido? \$777,370.00.

- d) Marque con una X en las partidas en las que invirtió su Entidad Federativa el recurso FASP

Nombre de la partida	Se invirtió en
Vestuario y uniformes	x
Prendas de seguridad y protección personal	
Artículos deportivos	
Blancos y otros productos textiles	
Prendas de protección para seguridad pública y nacional	
Materiales de seguridad pública	
Herramientas menores	x
Refacciones y accesorios menores de edificios	
Servicios de telecomunicaciones y satélites	
Servicios de acceso de internet, redes y procesamiento de información	
Servicios de consultoría administrativa, procesos, técnica y en tecnología de la información	
Instalación, reparación y mantenimiento de equipo de cómputo y tecnología de la información	
Equipo de cómputo y de tecnologías de la información	
Equipos y aparatos audiovisuales	
Cámaras fotográficas y de video	
Otro mobiliario y equipo educacional y recreativo	
Equipo médico y de laboratorio	
Instrumental médico y de laboratorio	
Vehículos y equipo terrestre	x
Maquinaria y equipo industrial	
Sistemas de aire acondicionado, calefacción y de refrigeración industrial y comercial	

Nombre de la pérdida	Se invirtió en
Equipo de comunicación y telecomunicación	X
Equipos de generación eléctrica, aparatos y accesorios electrónicos	X
Herramientas y máquinas – herramienta	
Otros equipos (como extintores)	
Software	
Licencias informáticas e intelectuales	X
Edificación no habitacional (obra en el centro)	

**5.2.2 Avance General del Subprograma:** Anotar la respuesta a cada una de las preguntas planteadas e incorporar la información en los formatos respectivos según corresponda. Esta información deberá proporcionarse aun cuando no se hayan invertido recursos en el Subprograma.

a) Diagnóstico de la Infraestructura en Centros de Internamiento Especializados.

Condiciones de las unidades de atención	Se cuenta con ellos		Número	Condición (buena/mala/regular)	Equipada	
	Sí	No			Sí	No
a) Unidad médica	x		1	Buena		
b) Unidad mental		x				
c) Unidad dental		x				
d) Unidad de atención al consumo de sustancias psicoactivas.		x				

Condiciones de las unidades de atención	Se cuenta con ellos		Número	Condición (buena/mala/regular)
	Sí	No		
Cubículo de área técnica	X		1	Bueno
Cubículo de psicometría		X		
Consultorio médico	X		1	Bueno
Bibliotecas	X		1	Bueno
Canchas	X		2	Bueno
Bodega		X		
Sanitarios	X		34	Bueno
Regaderas	X		30	Bueno
Lavamanos	X		1	Bueno
Área de lavandería	X		1	Bueno
Comedor	X		1	Bueno
Cocina	X		1	Bueno
Área de visita íntima		X		
Área de visita legal	X		1	Bueno
Área de visita familiar	X		1	Bueno
Área para madres con hijos	X		1	Bueno

Condiciones de las unidades de atención	Se cuenta con ellos		Número	Condición (buena/mala/regular)
	Si	No		
Áreas educativas	X		2	Bueno
Área de talleres	X		1	Bueno
Áreas de capacitación laboral	X		1	Bueno
Área deportiva	X		1	Bueno
Áreas de revisión	X		1	Bueno
Aduana y registro	X		1	Bueno
Salones de terapia	X		1	Bueno
Salón de usos múltiples	X		1	Bueno
Salón de computo		X		
Cinturón de seguridad	X		1	Bueno
CCTV	X		1	Bueno
Arcos detectores		X		
Torres de seguridad	X		5	Mala

- b) De acuerdo con su entidad federativa, indique el número total de Guías Técnicos, capacitados con el Curso Inicial para Guía Técnico de 490 horas por cada Centro de Internamiento para Adolescentes y de estos, ¿cuántos son mujeres y cuántos hombres?

Entidad federativa	Centro de internamiento para adolescentes	Número de guías técnicos en cada centro de internamiento	Mujeres	Hombres
Quintana roo	Calle Laguna De Tequesquitengo No. 102. Esquina Laguna De Tamagua, Col. Santa Isabel C.P. 77040, Chetumal, Quintana Roo	16	10	6

### Sección 3. Subprograma de Acreditación (Certificación) de Establecimientos Penitenciarios.

**5.3.1 Cumplimiento de Metas Convenidas:** Anotar la respuesta a cada una de las preguntas planteadas e incorporar la información en los formatos respectivos según corresponda, misma que deberá estar relacionada con la aplicación de los recursos federales del FASP y de la Aportación Estatal; con la finalidad de verificar el grado de cumplimiento de las metas convenidas en los Anexos Técnicos de los Convenios de Coordinación del FASP.

- a) ¿Cuántos centros penitenciarios de la entidad federativa promovieron una acreditación por parte de la Asociación de Correccionales de América (ACA) durante el año 2022?

Un Centro Penitenciario

- b) ¿Cuántos centros penitenciarios de la entidad federativa obtuvieron la acreditación de la ACA durante el año 2022? y ¿cuántos obtuvieron la re- acreditación durante el mismo año?  
Ninguno

**5.3.2 Avance General del Subprograma:** Anotar la respuesta a cada una de las preguntas planteadas e incorporar la información en los formatos respectivos según corresponda. Esta información deberá proporcionarse aun cuando no se hayan invertido recursos en el Subprograma.

- a) Del total de centros penitenciarios estatales, indique cuántos se encuentran acreditados, en renovación de acreditación, en proceso de acreditación o sin acreditación por parte de la Asociación de Correccionales de América (ACA). Señalar con una "X" la situación que corresponda.

Centro penitenciario	Acreditado	En renovación de acreditación	En proceso de acreditación	Sin acreditación
Centro de Reinserción Social de Cancún				X
Centro de Reinserción Social de Chetumal				X
Centro de Reinserción Social de Cozumel			X	
Centro de Reinserción Social del municipio de Solidaridad				X
<b>Total</b>	<b>0</b>	<b>0</b>	<b>1</b>	<b>3</b>

## Capítulo 6. Programa de Sistema Nacional de Información.

### Sección 1. Subprograma de Sistema Nacional de Información Bases de Datos del SNSP.

**6.1.1 Cumplimiento de Metas Convenidas:** Anotar la respuesta a cada una de las preguntas planteadas e incorporar la información en los formatos respectivos según corresponda, misma que deberá estar relacionada con la aplicación de los recursos federales del FASP y de la Aportación Estatal; con la finalidad de verificar el grado de cumplimiento de las metas convenidas en los Anexos Técnicos de los Convenios de Coordinación del FASP.

- a) Mencione el monto de los recursos del FASP para el ejercicio fiscal 2022, que la entidad asignó para mejorar el promedio estatal respecto de los criterios que se proveen a las Bases de Datos Criminalísticas y de Personal de Seguridad Pública, en cumplimiento a lo establecido en el Proyecto de Inversión FASP 2022 y a la Nueva Metodología para la Evaluación de las Bases de Datos Criminalísticas y de Personal de Seguridad Pública, aprobada mediante acuerdo 16/XL/16 del Consejo Nacional de Seguridad Pública, en la Cuadragésima Sesión Ordinaria, celebrada el 30 de agosto de 2016.

Criterios base de datos	Promedio Nacional a noviembre 2021	Monto de los recursos del FASP 2022
Informe policía homologado (IPH)	93%	\$15,016,552.27
Licencias de conducir (LC)	89%	\$
Mandamientos judiciales (MJ)	42%	\$
Registro de vehículos robados y recuperados (VRyR)	89%	\$
Registro nacional de información penitenciaria (RNIP)	43%	\$
Registro nacional de personal de seguridad pública (RNPS)	64%	\$

- b) Marque con una "x" la variable que es necesaria para mejorar el promedio estatal de las bases de datos del SNSP.

Criterios de las bases de datos	Mano de obra	Equipo tecnológico	Conectividad	Asesoría
Informe policía homologado (IPH)			X	X
Licencias de conducir (LC)			X	
Mandamientos judiciales (MJ)	X	X	X	
Registro de vehículos robados y recuperados (VRyR)			X	

Criterios de las bases de datos	Mano de obra	Equipo tecnológico	Conectividad	Asesoría
Registro nacional de información penitenciaria (RNIP)			X	X
Registro nacional de personal de seguridad pública (RNPS)			X	X

- c) En la siguiente tabla, indique la cantidad de servidores públicos que suministran, actualizan o consultan las Bases de Datos Criminalísticas del Personal de Seguridad Pública de las instituciones de los tres órdenes de gobierno en su entidad federativa.

Núm.	Nombre de la institución	Modificaciones	Altas	Bajas	Total
1	SSP	122	122	122	122
2	FGE	30	30	30	30
3	SESESP	1	1	1	1
Núm.	Nombre del municipio	Modificaciones	Altas	Bajas	Total
1	Othón P. Blanco	11	11	11	11
2	Bacalar	4	4	4	4
3	José María Morelos	4	4	4	4
...	Felipe Carrillo Puerto	3	3	3	3
	Tulum	6	6	6	6
	Solidaridad	14	14	14	14
	Cozumel	16	16	16	16
	Benito Juárez	22	22	22	22
	L.C.	5	5	5	5
	Puerto Morelos	14	14	14	14
	Isla Mujeres	6	6	6	6

**6.1.2 Avance General del Subprograma:** Anotar la respuesta a cada una de las preguntas planteadas e incorporar la información en los formatos respectivos según corresponda. Esta información deberá proporcionarse aun cuando no se hayan invertido recursos en el Subprograma.

- a) Respecto al avance que ha obtenido la entidad federativa para que el personal sea evaluado conforme lo establecen los artículos 21, 123 Apartado B, Fracción XIII de la Constitución Política de los Estados Unidos Mexicanos y los artículos 122, 123 así como Cuarto Transitorio de la Ley General del Sistema Nacional de Seguridad Pública, proporcione la información requerida en la siguiente tabla.



Núm.	Nombre de la institución	Estado de fuerza	Con examen de control de confianza	Sin controles de confianza
1	SSP	16	13	3
2	FGE			
3	SESESP		12	3

Núm.	Nombre del municipio	Estado de fuerza	Con examen de control de confianza	Sin controles de confianza
1				
2				
3				

## Sección 2. Subprograma de Sistema Nacional de Atención a Llamadas de Emergencia y Denuncias Ciudadanas.

**6.2.1 Cumplimiento de Metas Convenidas:** Anotar la respuesta a cada una de las preguntas planteadas e incorporar la información en los formatos respectivos según corresponda, misma que deberá estar relacionada con la aplicación de los recursos federales del FASP y de la Aportación Estatal; con la finalidad de verificar el grado de cumplimiento de las metas convenidas en los Anexos Técnicos de los Convenios de Coordinación del FASP.

- a) Señale el porcentaje de avance en la cumplimentación de las metas definidas para el año 2022 del "Estudio sobre los requerimientos, modificaciones legales, adecuaciones presupuestales y demás temas relacionados que permitan la implementación de un servicio de carrera para el personal del Servicio de emergencias 9-1-1" enviado al Centro Nacional de Información como meta del FASP 2022.

En Quintana Roo, se tiene al cuarto trimestre 2022, un 50% de avance, se encuentran en proceso de aprobación las adecuaciones legales, se ha elaborado una propuesta de reglamento que se encuentra en aprobación del área jurídica de la Secretaría. Se ha elaborado en Coordinación con la Academia Estatal de Seguridad Pública los perfiles de puesto de cada puesto en la estructura orgánica del Servicio de Emergencias, actualmente se está trabajando en la malla curricular de los cursos de formación inicial y formación continua, además de la metodología de ascensos en las jerarquías establecidas para el personal del Servicio de Emergencias 9-1-1.

- b) Con base en el avance señalado, ¿considera que su entidad contará el 1 de enero de 2024 con un Servicio de Carrera para el Servicio de Emergencia 9-1-1 como lo refieren el Acuerdo del Consejo del Sistema Nacional de Seguridad Pública 06/XLIII/17 y el artículo 111 bis de la Ley General del Sistema Nacional de Seguridad Pública? (Sí, no, ¿por qué?).

Sí	No	En caso de que su respuesta haya sido negativa, describa brevemente el ¿Por qué?
X		

- c) Enliste cinco de las principales actividades realizadas para la disminución de las llamadas improcedentes o falsas a los servicios de atención de llamadas de emergencia 9-1-1 y de denuncia anónima 0-89.

Actividades	Servicio	
	Emergencia 9-1-1	Denuncia anónima 0-89
1	Campañas de difusión vía redes sociales de la sanción penal del mal uso del servicio de emergencias (Facebook, Twitter)	Campañas de difusión vía redes sociales Del Uso Adecuado del 089 (Facebook, Twitter).
2	Platicas en escuelas y ferias de prevención	Platicas en escuelas y ferias de prevención.
3	Homologación de catálogos de cierre	
4	Iniciado carpetas de investigación contra el delito de Mal uso de Servicio de Emergencias ante FGE por parte de la Dirección Jurídica de la SSP	
5	Implementación de listas negras y devolución de llamadas a usuarios maliciosos del servicio	

- d) Señale el número total de personas del Servicio de Emergencia 9-1-1 y de Denuncia Anónima 089, así como el número total de personas que cuentan con la constancia del curso en línea denominado "Inducción a la igualdad entre mujeres y hombres del Instituto Nacional de las Mujeres".

Servicio	Número total de personas en cada servicio		Número total de personas con constancia	
	Hombres	Mujeres	Hombres	Mujeres
Emergencia 9-1-1	61	91	61	91
Denuncia anónima 089	1	10	1	10

- e) Describa el promedio de tiempo en minutos y segundos (mm:ss) que tarda la entidad en atender las llamadas de emergencia.

Número de minutos y segundos promedio en enero (mm:ss)	Número de minutos y segundos promedio de diciembre (mm:ss)
00:01:34	00:01:41

### 6.2.1.1 Llamadas de emergencia.

- a) De las llamadas de emergencia reales que se han recibido en el 9-1-1 durante el ejercicio fiscal 2022, ¿cuál es el tiempo promedio de atención desde que se recibió la llamada hasta el arribo de una unidad en el lugar del evento? Anotar el tiempo en minutos y segundos.

Tiempo promedio (mm:ss)
00:14:51

- b) ¿Cuántas llamadas de denuncia anónima 089 se recibieron durante el año 2022 y cuántas de ellas fueron falsas o improcedentes?

Número de llamadas de denuncia anónima 089 en 2022													
Denuncia anónima	Ene	Feb	Mar	Abr	May	Jun	Jul	Ago	Sep	Oct	Nov	Dic	Total
Real	1230	1272	1300	1292	1432	1300	1332	1343	1086	1269	1170	1015	14991
Falsa	1738	1663	1990	1838	2090	1974	2354	1715	1751	1810	1677	1300	21900

- c) Señale el número de eventos o actividades de promoción y difusión que se realizó en 2022 a los servicios de atención de llamadas de emergencia 9-1-1 y de denuncia anónima 089.

Medios electrónicos		Medios impresos		Pláticas		Eventos		Otros	
9-1-1	0-89	9-1-1	0-89	9-1-1	0-89	9-1-1	0-89	9-1-1	0-89
8	78	1,350	500	146	146	6	6	158	158

## Sección 3. Subprograma de la Red Nacional de Radiocomunicación.

**6.3.1 Cumplimiento de Metas Convenidas:** Anotar la respuesta a cada una de las preguntas planteadas e incorporar la información en los formatos respectivos según corresponda, misma que deberá estar relacionada con la aplicación de los recursos federales del FASP y de la Aportación

Estatal; con la finalidad de verificar el grado de cumplimiento de las metas convenidas en los Anexos Técnicos de los Convenios de Coordinación del FASP.

- a) ¿Qué porcentaje de cobertura alcanzó la Red de Radiocomunicación en la entidad federativa durante el año 2022?

Porcentaje de cobertura territorial	Porcentaje de cobertura poblacional
60%	59.25%

- b) ¿Cuál fue el porcentaje de disponibilidad de la Red de Radiocomunicación, en la entidad federativa durante el año 2022?

Eliminado: Pregunta b, apartado 6.3.1. Que le corresponde a un cuadro de datos 4.41 x 16.4 cm, en ella se manejaban los porcentajes de disponibilidad de Radiocomunicación de la Entidad. Con fundamento en el artículo Décimo Octavo, de los Lineamientos Generales, en materia de Clasificación y desclasificación de la Información, así como para la elaboración de Versiones Públicas, de conformidad con el Art. 113 Fracción I de la Ley General, podrá considerarse como reservada aquella que revele datos que pudieran ser aprovechados para conocer la capacidad de reacción de las instituciones encargadas de la seguridad pública, sus planes, estrategias, tecnología, información, sistemas de comunicaciones.

NOMBRE DEL ÁREA	COORDINACIÓN JURÍDICA Y UNIDAD DE TRANSPARENCIA ACCESO A LA INFORMACIÓN PÚBLICA Y PROTECCIÓN DE DATOS PERSONALES
PERIODO DE RESERVA	1 AÑO FECHA DE DESCLASIFICACIÓN: 01 DE FEBRERO DE 2024.
RÚBRICA DEL TITULAR DEL ÁREA.	

c) Durante el año 2022, ¿Cuál fue la tasa porcentual de equipamiento con terminal portátil?

Eliminado: Pregunta c, apartado 6.3.1. Que le corresponde a un cuadro de datos 1.5 x 16.4 cm, en ella se manejaban los porcentajes de la tasa porcentual de equipamiento con terminal portátil. Con fundamento en el artículo Décimo Octavo, de los Lineamientos Generales, en materia de Clasificación y desclasificación de la Información, así como para la elaboración de Versiones Públicas, de conformidad con el Art. 113 Fracción I de la Ley General, podrá considerarse como reservada aquella que revele datos que pudieran ser aprovechados para conocer la capacidad de reacción de las instituciones encargadas de la seguridad pública, sus planes, estrategias, tecnología, información, sistemas de comunicaciones.

NOMBRE DEL ÁREA	COORDINACIÓN JURÍDICA Y UNIDAD DE TRANSPARENCIA ACCESO A LA INFORMACIÓN PÚBLICA Y PROTECCIÓN DE DATOS PERSONALES
PERIODO DE RESERVA	1 AÑO FECHA DE DESCLASIFICACIÓN: 01 DE FEBRERO DE 2024.
RÚBRICA DEL TITULAR DEL ÁREA.	

d) Indique el/los números(s) de contrato(s) y la vigencia de cada uno del/los mantenimientos(s) que se le dio a la infraestructura tecnológica que soportan los servicios de radiocomunicación, mismos que fueron convenidos en la estructura programática FASP 2022.


No. De contrato	Fecha en que inició y terminó el servicio de mantenimiento	¿A qué le dieron mantenimiento? (aires acondicionados, torres, UPS, terminales, favor de indicar si corresponde a otro concepto)
SSP/IR/PS/FASP-004/2022		Prestación del Servicio de Mantenimiento a Plantas de Emergencia
SSP/IR/ADQ/FASP-001/2022		Adquisición de Fuentes de Poder, Equipo de enlaces de Microondas e inalámbricos 7GHZ, Aires Acondicionados de Precisión y Planta de Emergencia
SSP/IR/ADQ/FASP-002/2022		Adquisición de Torre de radiocomunicación
SSP/ADQ/EXC/FASP-004/2022		Adquisición de Repetidor IP y Baterías para Terminal Portátil
SSP/PS/EXC/FASP-001/2022		Servicio de instalación de Maquinaria y otros equipos
SSP/PS/EXC/FASP-002/2022		Prestación del servicio de Mantenimiento a Repetidor de Radiocomunicación y Componentes, a Enlaces de Microondas a 7 GHz y a componentes del sistema eléctrico

No. De contrato	Fecha en que inició y terminó el servicio de mantenimiento	¿A qué le dieron mantenimiento? (aires acondicionados, torres, UPS, terminales, favor de indicar si corresponde a otro concepto)
		Prestación del Servicio de Mantenimiento a Plantas de Emergencia

**6.3.2 Avance General del Subprograma:** Anotar la respuesta a cada una de las preguntas planteadas e incorporar la información en los formatos respectivos según corresponda. Esta información deberá proporcionarse aun cuando no se hayan invertido recursos en el Subprograma.


- a) Señalar con una "x", según corresponda, ¿cuántos sitios de repetición posee la entidad federativa? y ¿cuántos están operando?

Eliminado: Pregunta a), apartado 6.3.2. Que le corresponde a un cuadro de datos 15.97 x 8.38 cm, en ella se detallan los sitios de repetición que posee la entidad. Con fundamento en el artículo Décimo Octavo, de los Lineamientos Generales, en materia de Clasificación y desclasificación de la Información, así como para la elaboración de Versiones Públicas, de conformidad con el Art. 113 Fracción I de la Ley General, podrá considerarse como reservada aquella que revele datos que pudieran ser aprovechados para conocer la capacidad de reacción de las instituciones encargadas de la seguridad pública, sus planes, estrategias, tecnología, información, sistemas de comunicaciones.


NOMBRE DEL ÁREA	COORDINACIÓN JURÍDICA Y UNIDAD DE TRANSPARENCIA ACCESO A LA INFORMACIÓN PÚBLICA Y PROTECCIÓN DE DATOS PERSONALES
PERIODO DE RESERVA	1 AÑO FECHA DE DESCLASIFICACIÓN: 01 DE FEBRERO DE 2024.
RÚBRICA DEL TITULAR DEL ÁREA.	

- b) Al 31 de diciembre de 2022 ¿Cuántas terminales digitales portátiles, móviles y radio base se encuentran inscritas por dependencia? y ¿cuántas de éstas se encuentran en operación?


Eliminado: Pregunta b), apartado 6.3.2. Que le corresponde a un cuadro de datos 17.76 x 15.93 cm, en ella se detallan cuántas terminales digitales portátiles, móviles y radio base se encuentran inscritas por dependencia. Con fundamento en el artículo Décimo Octavo, de los Lineamientos Generales, en materia de Clasificación y desclasificación de la Información, así como para la elaboración de Versiones Públicas, de conformidad con el Art. 113 Fracción I de la Ley General, podrá considerarse como reservada aquella que revele datos que pudieran ser aprovechados para conocer la capacidad de reacción de las instituciones encargadas de la seguridad pública, sus planes, estrategias, tecnología, información, sistemas de comunicaciones.

NOMBRE DEL ÁREA	COORDINACIÓN JURÍDICA Y UNIDAD DE TRANSPARENCIA ACCESO A LA INFORMACIÓN PÚBLICA Y PROTECCIÓN DE DATOS PERSONALES.
PERIODO DE RESERVA	1 AÑO FECHA DE DESCLASIFICACIÓN: 01 DE FEBRERO DE 2024.
RÚBRICA DEL TITULAR DEL ÁREA.	

Eliminado: Pregunta b), apartado 6.3.2. Que le corresponde a un cuadro de datos 10.77 x 16.03 cm, en ella se detallan cuántas terminales digitales portátiles, móviles y radio base se encuentran inscritas por dependencia. Con fundamento en el artículo Décimo Octavo, de los Lineamientos Generales, en materia de Clasificación y desclasificación de la Información, así como para la elaboración de Versiones Públicas, de conformidad con el Art. 113 Fracción I de la Ley General, podrá considerarse como reservada aquella que revele datos que pudieran ser aprovechados para conocer la capacidad de reacción de las instituciones encargadas de la seguridad pública, sus planes, estrategias, tecnología, información, sistemas de comunicaciones.

NOMBRE DEL ÁREA	COORDINACIÓN JURÍDICA Y UNIDAD DE TRANSPARENCIA ACCESO A LA INFORMACIÓN PÚBLICA Y PROTECCIÓN DE DATOS PERSONALES.
PERIODO DE RESERVA	1 AÑO FECHA DE DESCLASIFICACIÓN: 01 DE FEBRERO DE 2024.
RÚBRICA DEL TITULAR DEL ÁREA.	

Eliminado: Pregunta b), apartado 6.3.2. Que le corresponde a un cuadro de datos 9.75 x 15.96 cm, en ella se detallan cuántas terminales digitales portátiles, móviles y radio base se encuentran inscritas por dependencia. Con fundamento en el artículo Décimo Octavo, de los Lineamientos Generales, en materia de Clasificación y desclasificación de la Información, así como para la elaboración de Versiones Públicas, de conformidad con el Art. 113 Fracción I de la Ley General, podrá considerarse como reservada aquella que revele datos que pudieran ser aprovechados para conocer la capacidad de reacción de las instituciones encargadas de la seguridad pública, sus planes, estrategias, tecnología, información, sistemas de comunicaciones.

NOMBRE DEL ÁREA	COORDINACIÓN JURÍDICA Y UNIDAD DE TRANSPARENCIA ACCESO A LA INFORMACIÓN PÚBLICA Y PROTECCIÓN DE DATOS PERSONALES
PERIODO DE RESERVA	1 AÑO FECHA DE DESCLASIFICACIÓN: 01 DE FEBRERO DE 2024.
RÚBRICA DEL TITULAR DEL ÁREA.	

Eliminado: Pregunta b), apartado 6.3.2. Que le corresponde a tres cuadros de datos de acuerdo a lo siguiente : Terminales portátiles inscritas 2.95 x16 cm, Total de terminales móviles inscritas 2.97 x 16.23 cm, y total de radio bases inscritas 2.97 x 16.23 cm. Con fundamento en el artículo Décimo Octavo, de los Lineamientos Generales, en materia de Clasificación y desclasificación de la Información, así como para la elaboración de Versiones Públicas, de conformidad con el Art. 113 Fracción I de la Ley General, podrá considerarse como reservada aquella que revele datos que pudieran ser aprovechados para conocer la capacidad de reacción de las instituciones encargadas de la seguridad pública, sus planes, estrategias, tecnología, información, sistemas de comunicaciones.

NOMBRE DEL ÁREA	COORDINACIÓN JURÍDICA Y UNIDAD DE TRANSPARENCIA ACCESO A LA INFORMACIÓN PÚBLICA Y PROTECCIÓN DE DATOS PERSONALES
PERIODO DE RESERVA	1 AÑO FECHA DE DESCLASIFICACIÓN: 01 DE FEBRERO DE 2024.
RÚBRICA DEL TITULAR DEL ÁREA.	



**Sección 4. Subprograma de Fortalecimiento de los Sistemas de Videovigilancia y Geolocalización.**

**6.4.1 Cumplimiento de Metas Convenidas:** Anotar la respuesta a cada una de las preguntas planteadas e incorporar la información en los formatos respectivos según corresponda, misma que deberá estar relacionada con la aplicación de los recursos federales del FASP y de la Aportación Estatal; con la finalidad de verificar el grado de cumplimiento de las metas convenidas en los Anexos Técnicos de los Convenios de Coordinación del FASP.

- a) ¿Señale cuál fue el porcentaje de disponibilidad, el número total de incidentes captados y el número total de intervenciones del Sistema de Videovigilancia durante el año 2022?

Mes	Porcentaje de disponibilidad	Número total de incidentes captados por el Sistema de videovigilancia	Número de intervenciones del Sistema de videovigilancia
Enero			
Febrero			
Marzo			
Abril			
Mayo			
Junio			
Julio			
Agosto			
Septiembre			
Octubre			
Noviembre			
Diciembre			

Nota: No se concertaron recursos FASP 2022.

- b) ¿Cuántos puntos de monitoreo inteligente (PMI) y cámaras de videovigilancia fueron instaladas durante el año 2022, tanto con recursos FASP como con recursos propios?

Recursos FASP 2022		Recursos Propios 2022	
Total de PMI	Total de cámaras	Total de PMI	Total de cámaras

Nota: No se concertaron recursos FASP 2022.

**6.4.2 Avance General del Subprograma:** Anotar la respuesta a cada una de las preguntas planteadas e incorporar la información en los formatos respectivos según corresponda. Esta información deberá proporcionarse aun cuando no se hayan invertido recursos en el Subprograma.

- a) ¿Cuál es el número de PMI y cámaras que conforman el Sistema de Videovigilancia en la entidad?

En la entidad federativa			
Número de posiciones (PMI)	Número total de cámaras	Arreglo de cámaras en el PMI	
		Número de cámaras PTZ	Número de cámaras fijas

Nota: No se concertaron recursos FASP 2022.

- b) Del total de PMI y cámaras que señalan en el inciso anterior, realizar el desglose por municipio indicando:

Por municipio				
Nombre del municipio	Número de posiciones (PMI)	Número total de cámaras	Arreglo de cámaras en el PMI	
			Número de cámaras PTZ	Número de cámaras fijas

Nota: No se concertaron recursos FASP 2022.

## Capítulo 7. Programa de Fortalecimiento Tecnológico de los Registros Vehiculares (REPUVE).

### Sección 1. Subprograma de Registro Público Vehicular

**7.1.1 Cumplimiento de Metas Convenidas:** Anotar la respuesta a cada una de las preguntas planteadas e incorporar la información en los formatos respectivos según corresponda, misma que deberá estar relacionada con la aplicación de los recursos federales del FASP y de la Aportación Estatal; con la finalidad de verificar el grado de cumplimiento de las metas convenidas en los Anexos Técnicos de los Convenios de Coordinación del FASP.

- a) ¿Cuántas constancias de inscripción se colocaron durante el año 2022?

Número de constancias de inscripción colocadas	
Meta convenida 2022	Meta alcanzada 2022
6000	4214

- b) ¿Cuántos Módulos de Inscripción Vehicular se pusieron en operación durante el año 2022?

Número de módulos de inscripción vehicular	
Meta convenida 2022	Meta alcanzada 2022
0	1

- c) ¿Cuántos Puntos de Monitoreo Vehicular RFID se pusieron en operación durante el año 2022?

Número de puntos de monitoreo vehicular RFID puestos en operación	
Meta convenida 2022	Meta alcanzada 2022
8	8

**7.1.2 Avance General del Subprograma:** Anotar la respuesta a cada una de las preguntas planteadas e incorporar la información en los formatos respectivos según corresponda. Esta información deberá proporcionarse aun cuando no se hayan invertido recursos en el Subprograma.

- a) ¿Cuántos Módulos de Inscripción Vehicular y Puntos de Monitoreo Vehicular operan en la entidad federativa?

Módulos de inscripción vehicular en operación	Puntos de monitoreo vehicular en operación
3	11

- b) Del padrón vehicular de la entidad federativa, ¿cuántos vehículos se encuentran inscritos en el Registro Público Vehicular? y ¿cuántos cuentan con Constancia de Inscripción colocadas?

Padrón vehicular	Inscritos en el registro público vehicular	Constancias de inscripción colocadas 2021-2022
620000	430000	5276

Nota: las cifras de constancias colocadas corresponden al ejercicio 2021 y 2022.

El padrón vehicular y los inscritos en el REPUVE corresponden al Informe Estatal de Evaluación 2021.

- c) ¿Cuántos Módulos de Colocación de Inscripción Vehicular se encuentran en operación en la entidad federativa?, ¿cuál es su capacidad promedio mensual para la colocación de constancias?

Número de módulos de colocación de constancias en operación	Capacidad promedio mensual (número de vehículos)
3	500

- d) ¿Cuántos Puntos de Monitoreo Vehicular RFID se encuentran instalados?, ¿cuántos de éstos se encuentran en operación en la entidad federativa? Y ¿cuántos vehículos se han recuperado por el alertamiento de dichos puntos?

Puntos de monitoreo vehicular RFID instalados	Puntos de monitoreo vehicular RFID en operación	Número de vehículos recuperados por alertamiento de los puntos de monitoreo vehicular RFID en el año.
15	11	0

- e) Respecto a la actualización del padrón vehicular estatal de emplacamiento en la base de datos del REPUVE ¿Cuántos movimientos de actualización (altas, bajas, emplacamientos, cambio de propietario, etc) se realizaron en la entidad federativa en el presente ejercicio?

Cantidad de vehículos registrados en REPUVE	No. Movimientos de actualización efectuados en el año
4214	

## CONCLUSIONES GENERALES

### Principales Hallazgos

El presupuesto convenido del FASP 2022 para Quintana Roo fue de 250.3 millones de pesos, 3.8% más respecto al presupuesto autorizado en el ejercicio 2021.

Para el Programa de Profesionalización, Certificación y Capacitación de los Elementos Policiales y las Instituciones de Seguridad Pública se destinó un presupuesto de 26.2 millones de pesos de recursos del FASP 2022, etiquetados para el desarrollo de las competencias, capacidades y habilidades de los integrantes de las instituciones policiales antes y durante el desempeño del servicio público.

Se identifica que de manera complementaria el Estado de Quintana Roo, aplicó recursos económicos para ampliar la cobertura de los programas de capacitación hacia un mayor número de elementos de seguridad pública estatales y municipales.

El 97% de los policías estatales de seguridad pública, procuraduría general de justicia y personal penitenciario en activo, fueron evaluados en control y confianza y el 85% aprobó.

El presupuesto destinado para el Programa de Equipamiento e Infraestructura de las Instituciones de Seguridad Pública fue de 110.3 millones de pesos, mismos que fueron ejercidos para atender las necesidades de equipamiento personal más urgentes de los elementos policiales estatales y municipales, con el fin de mantener su operatividad y funcionalidad.

En lo que respecta a la infraestructura de las instituciones, se identifica 7 obras financiadas con recursos FASP 2022, mismas que registran un avance físico del 100% y están enfocadas al fortalecimiento y mejoramiento de los Centros Regionales de Justicia de los municipios de Benito Juárez (Cancún), Isla Mujeres, Tulum, Lázaro Cárdenas (Kantunilkin), Othón P. Blanco (Chetumal) y Felipe Carrillo Puerto. Así mismo se refleja que los centros de trabajo donde se desarrollan actividades de seguridad pública requieren de mantenimiento y/o rehabilitación ya que actualmente se encuentran en condiciones regulares.

En cuanto al Programa de Prevención Social de la Violencia y Delincuencia con Participación Ciudadana se convino un presupuesto de 13.9 millones de pesos de recursos del FASP 2022, etiquetados para acciones que promuevan el acceso a la justicia para las mujeres (bienes muebles, mobiliario, equipo médico) así como infraestructura del Centro de Justicia para las Mujeres y el pago de servicios personales, honorarios asimilados a salarios, materiales y suministros, entre otros. En lo que respecta al proyecto de Acceso a la Justicia para las Mujeres, no se alcanzaron las metas programadas, toda vez que no se acreditó la propiedad del bien inmueble para la construcción de la Unidad Local de Atención (ULA) a Mujeres Víctimas de Violencia, por lo que se solicitó la reprogramación de recursos al Secretariado Ejecutivo del Sistema Nacional de Seguridad para la adquisición de 3 vehículos y con fecha 09 de noviembre de 2022 fue aprobada dicha modificación.

Destaca que, la Comisión Ejecutiva Estatal de Atención a Víctimas (CEEAV) durante el ejercicio 2022, asignó por asesor jurídico 454 expedientes de personas víctimas de violencia.

El presupuesto convenido para el Programa de Fortalecimiento al Sistema Penitenciario Nacional y de Ejecución de Medidas para Adolescente fue de 13.4 millones de pesos, que fueron destinados a uniformes, materiales y suministros para seguridad, prendas de protección, computadoras, equipamiento tecnológico, mobiliario, aires acondicionados, entre otros. Así como mejoramiento de CERESO de Benito Juárez y de Othón P. Blanco.

Destaca el incremento de los incidentes registrados en los Centros Penitenciarios de Quintana Roo, respecto a las cifras del Informe Estatal de Evaluación FASP 2021, de 4 incidentes, para el ejercicio fiscal 2022 se registraron 12 incidentes, de los cuales 8 corresponden a intentos de fuga.

De los cuatro Centros penitenciarios en el estado, uno ya opera con sistema de inhibición es decir tiene cancelado las señales de telefonía celular, de radio comunicación o de transmisión de datos o imágenes, sin que exceda en ningún caso veinte metros fuera de las instalaciones del centro.

Se excede más del 93% la capacidad instalada para la población del Centro Penitenciario de Reinserción Social de Cancún, ya que al 2022 alberga a 1829 internos contando con una capacidad instalada de 947.

El Centro de Internamiento Especializado para Adolescentes en Quintana Roo, opera con la unidad médica, y no cuenta con las condiciones de seguridad que provee las unidades mentales y dentales.

### Fortalezas, Oportunidades, Debilidades y Amenazas (FODA) FASP 2022

Fortalezas	Oportunidades	Debilidades	Amenazas
<ul style="list-style-type: none"> <li>- Se cuenta con programas, proyectos y presupuestos definidos en el FASP. Para profesionalización, infraestructura, equipamiento, prevención de la violencia y fortalecimiento tecnológico.</li> <li>- Se cuenta con una plantilla policial que recibe de capacitación inicial y continua en Quintana Roo.</li> <li>- Se evalúa el desempeño de los policías estatales.</li> <li>- Coordinación interinstitucional para la atención y defensa de víctimas de violencia (mujeres, sus hijas e hijos).</li> <li>- Incremento la capacidad de atención de mujeres en el Centro de Justicia para las Mujeres.</li> <li>- Las instalaciones de la Comisión Ejecutiva Estatal a Víctimas cuentan con el equipamiento dentro de sus instalaciones para dar atención a víctimas en situación de riesgo.</li> <li>- Se cuenta con áreas de primer contacto médico, psicológico y de peritos</li> </ul>	<ul style="list-style-type: none"> <li>- Priorizar la capacitación en línea permite acceder de manera inmediata y a más bajo costo a capacitaciones especializadas en temas de seguridad pública.</li> <li>- Incorporar personal especializado para la atención de víctimas (psicología y/o trabajo social) y la integración de expedientes de víctimas.</li> <li>- Fomentar una cultura de prevención en Seguridad Ciudadana.</li> <li>- Articulación interinstitucional para Estado/Municipios para la implementación de Programas de Seguridad Pública.</li> <li>- Invertir recursos en mejora de infraestructura de los edificios y centros en donde se desarrollan actividades para la seguridad pública.</li> </ul>	<ul style="list-style-type: none"> <li>- No se considera en el presupuesto FASP 2022 recursos para evaluación del desempeño de los policías estatales y municipales.</li> <li>- Elementos de seguridad pública que requieren capacitación en el uso de tecnologías ya que realizan a mano sus reportes, informes u otros escritos oficiales de trabajo.</li> <li>- Instalaciones de Seguridad Pública se encuentra en estado regular, requieren de mantenimiento.</li> <li>- Incumplimiento de metas del proyecto de Acceso a la Justicia para las Mujeres, toda vez que no se acreditó la propiedad del bien inmueble para la construcción de la Unidad Local de Atención (ULA) a Mujeres Víctimas de Violencia.</li> <li>- Se excede más del 93% la capacidad instalada para la población del Centro Penitenciario de</li> </ul>	<ul style="list-style-type: none"> <li>- Esquemas burocráticos que obstaculicen la ejecución de programas de capacitación.</li> <li>- Disminución del presupuesto autorizado para continuar fortaleciendo el área especializada de atención a víctimas.</li> <li>- Insuficiente cultura de prevención en temas de Seguridad Ciudadana por parte de la población.</li> <li>- Posible incremento de la delincuencia organizada.</li> </ul>

Fortalezas	Oportunidades	Debilidades	Amenazas
<p>para la atención de víctimas.</p> <p>- Se llevan a cabo campañas de prevención del delito.</p>	<p>- Implementación del uso de las tecnologías de video vigilancia y comunicación para el combate al delito.</p>	<p>Reinserción Social de Cancún</p>	

### Recomendaciones de la evaluación

- Se recomienda establecer un mecanismo de coordinación interinstitucional efectiva, en el que participen todas las partes involucradas (estatales y municipales) que brindan atención en materia de seguridad pública y procuración de justicia, con el objetivo de brindar una atención oportuna a las víctimas y prevenir el delito.
- Desarrollar campañas de prevención en temas de seguridad, para lograr incrementar la imagen y la confianza en las instancias de seguridad y procuración de justicia, así como la difusión permanente de los logros alcanzados en materia de reducción de índices delictivos.
- Promover la participación de la población para fortalecer seguridad ciudadana de los habitantes y visitantes del Estado, a través de programas de prevención del delito.
- Continuar impulsando los programas de capacitación de elementos de seguridad pública, haciendo énfasis en lograr que el 100% de los elementos policiales hagan uso de las herramientas tecnológicas para agilizar los tiempos de respuesta ciudadana.
- Gestionar inversión para la rehabilitación, mantenimiento y mejora de los centros de trabajo donde se desarrollan las actividades de seguridad pública, así como la mejora permanente de los equipos de radio comunicación y video vigilancia en todo el Estado.
- Mantener el proceso de aplicación de las evaluaciones de control y confianza y del desempeño, para el personal administrativo y policial de seguridad pública, permitiendo contar con los mejores elementos en las corporaciones.
- Fortalecer la incorporación de personal especializado para la atención de víctimas (psicología y/o trabajo social), ya que es insuficiente para brindar atención y cobertura a todo el estado.
- Fortalecer la administración, operación y el tratamiento en los Centros penitenciarios del estado de Quintana Roo.

## BIBLIOGRAFÍA

Convenio de Colaboración en el Marco del Sistema Nacional de Seguridad Pública que celebran por una parte el Poder Ejecutivo Federal por conducto del Secretario Ejecutivo del Sistema Nacional de Seguridad Pública y el Poder Ejecutivo del Estado Libre y Soberano de Quintana Roo: [Convenio FASP 2022 Quintana Roo.pdf \(www.gob.mx\)](#)

Anexo Técnico del Convenio de Coordinación del Fondo de Aportaciones para la Seguridad Pública de los Estados y del Distrito Federal para el ejercicio fiscal 2022 (FASP 2022), que celebran el Poder Ejecutivo Federal, por conducto del Secretario Ejecutivo del Sistema Nacional de Seguridad Pública y el Poder Ejecutivo del Estado Libre y Soberano de Quintana Roo: [23 QROO AT2022.pdf \(www.gob.mx\)](#)

Lineamiento del Fondo de Aportaciones para la Seguridad Pública FASP: <https://www.gob.mx/sesnsp/acciones-y-programas/fondo-de-aportaciones-para-la-seguridad-publica-fasp#:~:text=Desarrollo%2C%20profesionalizaci%C3%B3n%20y%20certificaci%C3%B3n%20policial,ejecuci%C3%B3n%20de%20medidas%20para%20adolescentes>.

Subprogramas con Prioridad Nacional vinculados al ejercicio del fondo, subsidios y demás recursos de carácter federal que se otorguen a las Entidades Federativas, los Municipios y Demarcaciones Territoriales de la Ciudad de México, en materia de seguridad pública: [Subprogramas con Prioridad Nacional | Secretariado Ejecutivo del Sistema Nacional de Seguridad Pública | Gobierno | gob.mx \(www.gob.mx\)](#)

Secretariado Ejecutivo del Sistema Nacional de Seguridad Pública: [Secretariado Ejecutivo del Sistema Nacional de Seguridad Pública | Gobierno | gob.mx \(www.gob.mx\)](#)

Formatos de informe trimestral Avance en la Aplicación de los Recursos Asignados a los Programas de Seguridad Pública, 2022. [DESCARGAS DE REPORTE Y FORMATOS FASP - Secretaría de Seguridad Pública \(qroo.gob.mx\)](#)

Constitución Política de los Estados Unidos Mexicanos. <https://view.officeapps.live.com/op/view.aspx?src=https%3A%2F%2Fwww.diputados.gob.mx%2FLeyesBiblio%2Fdoc%2FCPEUM.doc&wdOrigin=BROWSELINK>

Ley de Coordinación Fiscal. [https://view.officeapps.live.com/op/view.aspx?src=https%3A%2F%2Fwww.diputados.gob.mx%2FLeyesBiblio%2Fdoc%2F31\\_300118.doc&wdOrigin=BROWSELINK](https://view.officeapps.live.com/op/view.aspx?src=https%3A%2F%2Fwww.diputados.gob.mx%2FLeyesBiblio%2Fdoc%2F31_300118.doc&wdOrigin=BROWSELINK)



Lineamientos de Colaboración entre Autoridades Penitenciarias y los Concesionarios de Servicios de Telecomunicaciones y Bases Técnicas para la Instalación y Operación de Sistemas de Inhibición. [DOF](#) - [Diario Oficial de la Federación](#)

Cursos Especializados en Seguridad Pública, [Cursos de especialización para Seguridad Pública. | Secretariado Ejecutivo del Sistema Nacional de Seguridad Pública | Gobierno | gov.mx \(www.gov.mx\)](#)