

FORMATO EVALUATORIO PROGRAMÁTICO DEL SIPPRES FESIPPRES-01

INDICADORES

TRIMESTRE			
1	2	3	4

FECHA
13/04/2021

INSTITUCIÓN: 2112107307 - Instituto Estatal para la Educación de Jóvenes y Adultos
PROGRAMA PRESUPUESTARIO: Rezago Educativo
UNIDAD RESPONSABLE: 1307-3302 - Coordinación Regional Operativa
COMPONENTE: F.P.C01 - Personas con Nivel Inicial concluido

IDENTIFICACIÓN DEL INDICADOR	
Indicador	C1 - Porcentaje de personas atendidas que aprueban Nivel Inicial

VARIABLES			
NUMERADOR	Número de personas que concluyen Nivel Inicial en el periodo	Unidad de Medida del Numerador	539 - Persona Acreditada ()
DENOMINADOR	Número promedio de personas atendidas en Nivel Inicial en el periodo 1	Unidad de Medida del Denominador	543 - Persona Atendida ()


METAS												
Línea Base		Año Meta	Meta Programada	Tipo de Meta	Comportamiento del Indicador hacia la Meta	Tipo de Método	Semafización					
Año:	2016		en el Año				Verde		Amarillo		Rojo	
Valor:	50.000	2021	45.585	ACUMULATIVA PARCIAL (NUMERADOR)	ASCENDENTE	PORCENTAJE	38.747	52.422	34.188	38.746	34.188	52.423

Variable	Calendario Programado												
	Enero	Febrero	Marzo	Abril	Mayo	Junio	Julio	Agosto	Septiembre	Octubre	Noviembre	Diciembre	Total
NUMERADOR	0.000	0.000	92.000	0.000	0.000	231.000	0.000	0.000	370.000	0.000	0.000	231.000	924.000
DENOMINADOR	1.000	1.000	2.027.000	1.000	1.000	2.027.000	1.000	1.000	2.027.000	1.000	1.000	2.027.000	2.027.000

Licda. Nitzia Juliana Rivera Argüelles
 Coordinadora Regional Operativa
 Elaboró

Licdo. Román Alejandro Yauco
 Director de Planeación y Seguimiento Operativo.
 Revisó

Licda. María Concepción Ramírez Alcocer
 Directora General
 Autorizó



FORMATO EVALUATORIO PROGRAMÁTICO DEL SIPPRES FESIPPRES-01

INDICADORES

TRIMESTRE			
1	2	3	4

FECHA
13/04/2021

Variable	Calendario Ejecutado												
	Enero	Febrero	Marzo	Abril	Mayo	Junio	Julio	Agosto	Septiembre	Octubre	Noviembre	Diciembre	Total
NUMERADOR	0.000	0.000	26.000	0.000	0.000	0.000	0.000	0.000	0.000	0.000	0.000	0.000	26.000
DENOMINADOR	1.000	1.000	1,968.000	1.000	1.000	2,027.000	1.000	1.000	2,027.000	1.000	1.000	2,027.000	1,968.000


AVANCES PROGRAMÁTICOS								VARIACIÓN	
Trimestral			Acumulado					Trimestral	
Programado	Ejecutado	Nivel de Cumplimiento	Programado		Ejecutado		Nivel de Cumplimiento	Numerador	Denominador
abs	abs	%	abs	%	abs	%	%	%	%
4.539	1.321	29.108	4.539	9.957	1.321	2.898	29.108	-71.739	-2.911

RESULTADOS		
Meta Anual Equivalente	Color del Semáforo	Observaciones
13.269	ROJO	Los resultados reportados pertenecen en su mayoría solo al mes de marzo, debido a que durante enero y febrero no se realizaron procesos presenciales por la emergencia sanitaria presentada a nivel nacional por COVID-19.


 Licda. Nitzia Juliana Rivera Argüelles
 Coordinadora Regional Operativa
 Elaboró


 Licdo. Roman Alejandro Viquez Can
 Director de Planeación y Seguimiento Operativo.
 Revisó


 Licda. María Candelaria Rayón de Micócer
 Directora General
 Autorizó



FORMATO EVALUATORIO PROGRAMÁTICO DEL SIPPRES FESIPPRES-01

INDICADORES

TRIMESTRE			
1	2	3	4

FECHA
13/04/2021

INSTITUCIÓN: 2112107307 - Instituto Estatal para la Educación de Jóvenes y Adultos
PROGRAMA PRESUPUESTARIO: E041 - Rezago Educativo
UNIDAD RESPONSABLE: 1307-3302 - Coordinación Regional Operativa
ACTIVIDAD: F.P.C01.A01 - Inscripción de educandos en Nivel Inicial

IDENTIFICACIÓN DEL INDICADOR

Indicador	C1A1 - Porcentaje de personas en rezago educativo inscritos en Nivel Inicial respecto a las inscritas en nivel inicial, primaria y secundaria.
------------------	--

VARIABLES

NUMERADOR	Número de personas de 15 años y más en rezago educativo inscritos en el nivel Inicial en el periodo t	Unidad de Medida del Numerador	556 - Persona Inscrita ()
DENOMINADOR	Número de personas de 15 años y más en rezago educativo inscritos en cualquier nivel en el periodo t	Unidad de Medida del Denominador	556 - Persona Inscrita ()

METAS

Año:	Línea Base	Año Meta	Meta Programada en el Año	Tipo de Meta	Comportamiento del Indicador hacia la Meta	Tipo de Método	Semafización					
							Verde	Amarillo	Rojo			
2016	28.000	2021	21.928	ACUMULATIVA	ASCENDENTE	PORCENTAJE	18.639	25.218	16.446	18.639	16.446	25.218

Variable	Calendario Programado												
	Enero	Febrero	Marzo	Abril	Mayo	Junio	Julio	Agosto	Septiembre	Octubre	Noviembre	Diciembre	Total
NUMERADOR	0.000	0.000	110.000	0.000	0.000	275.000	0.000	0.000	443.000	0.000	0.000	275.000	1.103.000
DENOMINADOR	1.000	1.000	502.000	1.000	1.000	1.256.000	1.000	1.000	2.016.000	1.000	1.000	1.256.000	5.030.000

Variable	Calendario Ejecutado												
	Enero	Febrero	Marzo	Abril	Mayo	Junio	Julio	Agosto	Septiembre	Octubre	Noviembre	Diciembre	Total
NUMERADOR	0.000	0.000	68.000	0.000	0.000	0.000	0.000	0.000	0.000	0.000	0.000	0.000	68.000

Licda. Nitzia Juliana Rivera Argüelles

Coordinadora Regional Operativa

Elaboró

Licda. Roman Alejandra Villa Can

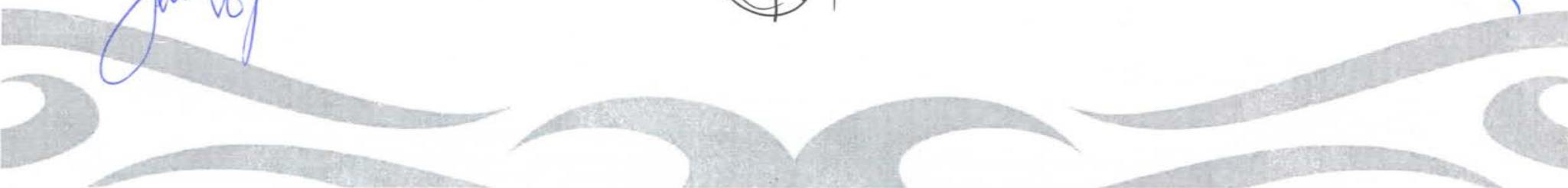
Director de Planeación y Seguimiento Operativo.

Revisó

Licda. María Candelana Ravosza Alcocer

Directora General

Autorizó



FORMATO EVALUATORIO PROGRAMÁTICO DEL SIPPRES FESIPPRES-01

INDICADORES

TRIMESTRE			
1	2	3	4

FECHA
13/04/2021

Variable	Calendario Ejecutado												
	Enero	Febrero	Marzo	Abril	Mayo	Junio	Julio	Agosto	Septiembre	Octubre	Noviembre	Diciembre	Total
DENOMINADOR	1.000	1.000	494.000	1.000	1.000	1.256.000	1.000	1.000	2.016.000	1.000	1.000	1.256.000	494.000

AVANCES PROGRAMATICOS								VARIACION	
Trimestral			Acumulado					Trimestral	
Programado	Ejecutado	Nivel de Cumplimiento	Programado		Ejecutado		Nivel de Cumplimiento	Numerador	Denominador
abs	abs	%	abs	%	abs	%	%	%	%
21.912	13.765	62.819	21.912	99.927	13.765	62.773	62.819	-38.182	-1.594

RESULTADOS		
Meta Anual Equivalente	Color del Semáforo	Observaciones
13.775	ROJO	Los resultados reportados pertenecen en su mayoría solo al mes de marzo, debido a que durante enero y febrero no se realizaron procesos presenciales por la emergencia sanitaria presentada a nivel nacional por COVID-19.


 Licda. Nitzia Juliana Rivera Arzuéles
 Coordinadora Regional Operativa
 Elaboró


 Licda. Roman Alejandro Vázquez
 Director de Planeación y Seguimiento Operativo.
 Revisó


 Licda. Maria Candelaria Rayón Alcocer
 Directora General
 Autorizó





GOBIERNO DEL ESTADO DE QUINTANA ROO
 FORMATO EVALUATORIO PROGRAMÁTICO DEL SIPPRES FESIPPRES-01

INDICADORES

TRIMESTRE			
1	2	3	4

FECHA
15/04/2021

INSTITUCIÓN: 2112107307 - Instituto Estatal para la Educación de Jóvenes y Adultos
 PROGRAMA PRESUPUESTARIO: E041 - Rezago Educativo
 UNIDAD RESPONSABLE: 1307-3404 - Dirección de Acreditación y Sistemas
 ACTIVIDAD: F.P.C01.A02 - Aplicación de exámenes de Nivel Inicial

IDENTIFICACIÓN DEL INDICADOR	
Indicador	C1A2 - Porcentaje de exámenes aprobados en el nivel inicial

VARIABLES			
NUMERADOR	Número de exámenes de Nivel Inicial aprobados en el periodo t	Unidad de Medida del Numerador	325 - Examen Acreditado ()
DENOMINADOR	Número de exámenes de Nivel Inicial presentados en el periodo t	Unidad de Medida del Denominador	326 - Examen Aplicado ()

METAS												
Año:	Línea Base	Año Meta	Meta Programada en el Año	Tipo de Meta	Comportamiento del Indicador hacia la Meta	Tipo de Método	Semafización					
							Verde		Amarillo		Rojo	
Valor:	70.000	2021	75.000	ACUMULATIVA	ASCENDENTE	PORCENTAJE	63.750	86.250	56.250	63.749	56.249	86.251

Variable	Calendario Programado												
	Enero	Febrero	Marzo	Abril	Mayo	Junio	Julio	Agosto	Septiembre	Octubre	Noviembre	Diciembre	Total
NUMERADOR	0.000	0.000	277.000	0.000	0.000	693.000	0.000	0.000	1.109.000	0.000	0.000	693.000	2.772.000
DENOMINADOR	1.000	1.000	370.000	1.000	1.000	924.000	1.000	1.000	1.478.000	1.000	1.000	924.000	3.696.000

Variable	Calendario Ejecutado												
	Enero	Febrero	Marzo	Abril	Mayo	Junio	Julio	Agosto	Septiembre	Octubre	Noviembre	Diciembre	Total
NUMERADOR	0.000	0.000	75.000	0.000	0.000	0.000	0.000	0.000	0.000	0.000	0.000	0.000	75.000

Alma Isabel Angulo Rojas
 Directora de Acreditación y Sistema

Licda. Román Alejandra Valseca
 Director de Planeación y Seguimiento Operativo.

Licda. María Guadalupe Pineda Alcocer
 Directora General

Elaboró

Autorizó



INDICADORES

TRIMESTRE			
1	2	3	4

FECHA
15/04/2021

Variable	Calendario Ejecutado												
	Enero	Febrero	Marzo	Abril	Mayo	Junio	Julio	Agosto	Septiembre	Octubre	Noviembre	Diciembre	Total
DENOMINADOR	1.000	1.000	84.000	1.000	1.000	924.000	1.000	1.000	1.478.000	1.000	1.000	924.000	84.000

AVANCES PROGRAMÁTICOS								VARIACIÓN	
Trimestral			Acumulado					Trimestral	
Programado	Ejecutado	Nivel de Cumplimiento	Programado		Ejecutado		Nivel de Cumplimiento	Numerador	Denominador
abs	abs	%	abs	%	abs	%	%	%	%
74.865	89.286	119.263	74.865	99.820	89.286	119.048	119.263	-72.924	-77.297

RESULTADOS		
Meta Anual Equivalente	Color del Semáforo	Observaciones
89.447	ROJO	SE SOLICITARON 154 EXÁMENES DE NIVEL INICIAL DE LOS CUALES SE PRESENTARON 84. Y SE LOGRÓ EL 54% DE ASISTENCIAS. CABE MENCIONAR QUE DERIVADO DE LA CONTINGENCIA, LOS PROTOCOLOS DE SALUD Y EL NÚMERO DE EDUCANDOS PERMITIDOS POR BLOQUE SE PRESENTAN ESTAS CIFRAS.

Alma Isabel Angulo Rojas
 Directora de Acreditación y Sistema

Licdo. Román Alejandro Vela Can
 Director de Planeación y Seguimiento Operativo.

Licda. Maria Candelaria Rangelza Aicocer
 Directora General
 Autorizó

Elaboró





GOBIERNO DEL ESTADO DE QUINTANA ROO
 FORMATO EVALUATORIO PROGRAMÁTICO DEL SIPPRES FESIPPRES-01

INDICADORES

TRIMESTRE			
1	2	3	4

FECHA
13/04/2021

INSTITUCIÓN: 2112107307 - Instituto Estatal para la Educación de Jóvenes y Adultos
PROGRAMA PRESUPUESTARIO: Rezago Educativo
UNIDAD RESPONSABLE: 1307-3302 - Coordinación Regional Operativa
COMPONENTE: F.P.C02 - Personas con primaria concluida

IDENTIFICACIÓN DEL INDICADOR

Indicador	C2 - Porcentaje de personas atendidas que aprueban Nivel Primaria
-----------	---

VARIABLES

NUMERADOR	Número de personas de 15 años y más en rezago educativo que concluyen nivel primaria en el año t	Unidad de Medida del Numerador	539 - Persona Acreditada ()
DENOMINADOR	Número promedio de personas atendidas en primaria en el año t	Unidad de Medida del Denominador	543 - Persona Atendida ()

METAS

Línea Base	Año Meta	Meta Programada en el Año	Tipo de Meta	Comportamiento del Indicador hacia la Meta	Tipo de Método	Semafización					
						Verde		Amarillo		Rojo	
Año: 2015	2021	50.379	ACUMULATIVA PARCIAL (NUMERADOR)	ASCENDENTE	PORCENTAJE	42.822	57.935	37.784	42.821	37.783	57.936
Valor:	58.000										

Variable	Calendario Programado												
	Enero	Febrero	Marzo	Abril	Mayo	Junio	Julio	Agosto	Septiembre	Octubre	Noviembre	Diciembre	Total
NUMERADOR	0.000	0.000	126.000	0.000	0.000	316.000	0.000	0.000	506.000	0.000	0.000	316.000	1,264.000
DENOMINADOR	1.000	1.000	2,509.000	1.000	1.000	2,509.000	1.000	1.000	2,509.000	1.000	1.000	2,509.000	2,509.000


 Licda. Nitzia Juliana Rivera Argüelles
 Coordinadora Regional Operativa
 Elaboro


 Licdo. Roman Alejandro Valle
 Director de Planeación y Seguimiento Operativo.
 Revisó


 Licda. Maria Carmelina Raygoza Alonso
 Directora General
 Autorizó



INDICADORES

TRIMESTRE			
1	2	3	4

FECHA
13/04/2021

Variable	Calendario Ejecutado												
	Enero	Febrero	Marzo	Abril	Mayo	Junio	Julio	Agosto	Septiembre	Octubre	Noviembre	Diciembre	Total
NUMERADOR	0.000	0.000	48.000	0.000	0.000	0.000	0.000	0.000	0.000	0.000	0.000	0.000	48.000
DENOMINADOR	1.000	1.000	2,464.000	1.000	1.000	2,509.000	1.000	1.000	2,509.000	1.000	1.000	2,509.000	2,464.000

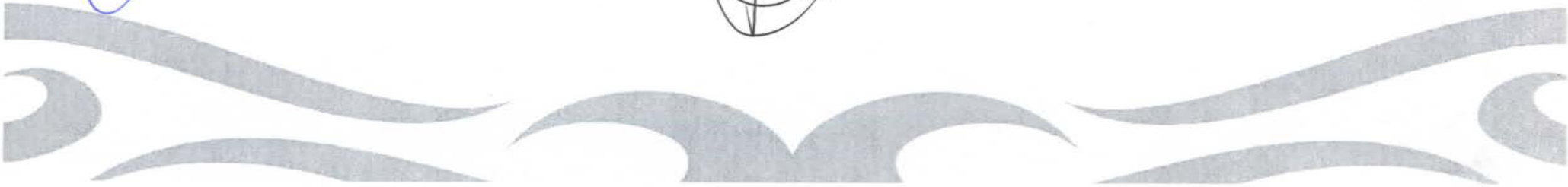
AVANCES PROGRAMÁTICOS								VARIACIÓN	
Trimestral			Acumulado					Trimestral	
Programado	Ejecutado	Nivel de Cumplimiento	Programado		Ejecutado		Nivel de Cumplimiento	Numerador	Denominador
abs	abs	%	abs	%	abs	%	%	%	%
5.022	1.948	38.791	5.022	9.968	1.948	3.867	38.791	-61.905	-1.794

RESULTADOS		
Meta Anual Equivalente	Color del Semáforo	Observaciones
19.542	ROJO	Los resultados reportados pertenecen en su mayoría solo al mes de marzo, debido a que durante enero y febrero no se realizaron procesos presenciales por la emergencia sanitaria presentada a nivel nacional por COVID-19.


 Licda. Nitzia Juliana Rivera Argüelles
 Coordinadora Regional Operativa
 Elaboró


 Licdo. Roman Alejandro Argüelles
 Director de Planeación y Seguimiento Operativo.
 Revisó


 Licda. María Candelaria Rayón Alcocer
 Directora General
 Autorizó



INDICADORES

TRIMESTRE			
1	2	3	4

FECHA
13/04/2021

INSTITUCIÓN: 2112107307 - Instituto Estatal para la Educación de Jóvenes y Adultos
PROGRAMA PRESUPUESTARIO: E041 - Rezago Educativo
UNIDAD RESPONSABLE: 1307-3302 - Coordinación Regional Operativa
ACTIVIDAD: F.P.C02.A01 - Inscripción de educandos en primaria

IDENTIFICACIÓN DEL INDICADOR	
Indicador	C2A01 - Porcentaje de personas en rezago educativo inscritos en Nivel primaria respecto a las inscritas en nivel inicial, primaria y secundaria.

VARIABLES			
NUMERADOR	Número de personas de 15 años y más en rezago educativo inscritos en el nivel primaria en el año t	Unidad de Medida del Numerador	556 - Persona Inscrita ()
DENOMINADOR	Número de personas de 15 años y más en rezago educativo inscritos en cualquier nivel en el año t	Unidad de Medida del Denominador	556 - Persona Inscrita ()

METAS												
Año:	Línea Base	Año Meta	Meta Programada en el Año	Tipo de Meta	Comportamiento del Indicador hacia la Meta	Tipo de Método	Semafización					
							Verde		Amarillo		Rojo	
Valor:	28.000	2021	24.751	ACUMULATIVA	ASCENDENTE	PORCENTAJE	21.039	28.464	18.564	21.039	18.563	28.464

Variable	Calendario Programado												
	Enero	Febrero	Marzo	Abril	Mayo	Junio	Julio	Agosto	Septiembre	Octubre	Noviembre	Diciembre	Total
NUMERADOR	0.000	0.000	124.000	0.000	0.000	311.000	0.000	0.000	499.000	0.000	0.000	311.000	1.245.000
DENOMINADOR	1.000	1.000	502.000	1.000	1.000	1.256.000	1.000	1.000	2.016.000	1.000	1.000	1.256.000	5.030.000

Variable	Calendario Ejecutado												
	Enero	Febrero	Marzo	Abril	Mayo	Junio	Julio	Agosto	Septiembre	Octubre	Noviembre	Diciembre	Total
NUMERADOR	0.000	0.000	91.000	0.000	0.000	0.000	0.000	0.000	0.000	0.000	0.000	0.000	91.000

Licda. Nitzia Juliana Rivera Argüelles

Coordinadora Regional Operativa

Elaboró

Licdo. Román Alejandro Valle Cárdenas

Director de Planeación y Seguimiento Operativo.

Revisó

Licda. María Candelaria Rameza Alcocer

Directora General

Autorizó



INDICADORES

TRIMESTRE			
1	2	3	4

FECHA
13/04/2021

Variable	Calendario Ejecutado												
	Enero	Febrero	Marzo	Abril	Mayo	Junio	Julio	Agosto	Septiembre	Octubre	Noviembre	Diciembre	Total
DENOMINADOR	1.000	1.000	494.000	1.000	1.000	1.256.000	1.000	1.000	2.016.000	1.000	1.000	1.256.000	494.000

AVANCES PROGRAMÁTICOS								VARIACION	
Trimestral			Acumulado					Trimestral	
Programado	Ejecutado	Nivel de Cumplimiento	Programado		Ejecutado		Nivel de Cumplimiento	Numerador	Denominador
abs	abs	%	abs	%	abs	%	%	%	%
24.701	18.421	74.576	24.701	99.797	18.421	74.424	74.576	-26.613	-1.594

RESULTADOS		
Meta Anual Equivalente	Color del Semáforo	Observaciones
18.459	ROJO	Los resultados reportados pertenecen en su mayoría solo al mes de marzo, debido a que durante enero y febrero no se realizaron procesos presenciales por la emergencia sanitaria presentada a nivel nacional por COVID-19.

Licda. Nitzia Juliana Rivera Argüelles

Coordinadora Regional Operativa

Elaboró

Licdo. Román Alejandro Valle Gaxiola

Director de Planeación y Seguimiento Operativo.

Revisó

Licda. María Candelaria Revuiza Alcocer

Directora General

Autorizó



GOBIERNO DEL ESTADO DE QUINTANA ROO
 FORMATO EVALUATORIO PROGRAMÁTICO DEL SIPPRES FESIPPRES-01

INDICADORES

TRIMESTRE			
1	2	3	4

FECHA
15/04/2021

INSTITUCIÓN: 2112107307 - Instituto Estatal para la Educación de Jóvenes y Adultos
PROGRAMA PRESUPUESTARIO: E041 - Rezago Educativo
UNIDAD RESPONSABLE: 1307-3404 - Dirección de Acreditación y Sistemas
ACTIVIDAD: F.P.C02.A02 - Aplicación de exámenes de Nivel Primaria

IDENTIFICACIÓN DEL INDICADOR	
Indicador	C2A02 - Porcentaje de exámenes aprobados en el nivel de primaria

VARIABLES			
NUMERADOR	Número de exámenes de nivel primaria aprobados en el periodo t	Unidad de Medida del Numerador	325 - Examen Acreditado ()
DENOMINADOR	Número de exámenes de nivel primaria presentados en el periodo t	Unidad de Medida del Denominador	326 - Examen Aplicado ()

METAS												
Año:	Linea Base	Año Meta	Meta Programada en el Año	Tipo de Meta	Comportamiento del Indicador hacia la Meta	Tipo de Método	Semafización					
							Verde	Amarillo	Rojo			
Valor:	72.000	2021	75.004	ACUMULATIVA	ASCENDENTE	PORCENTAJE	63.753	86.254	56.253	63.752	56.252	86.255

Variable	Calendario Programado												
	Enero	Febrero	Marzo	Abril	Mayo	Junio	Julio	Agosto	Septiembre	Octubre	Noviembre	Diciembre	Total
NUMERADOR	0.000	0.000	506.000	0.000	0.000	1,264.000	0.000	0.000	2,022.000	0.000	0.000	1,264.000	5,056.000
DENOMINADOR	1.000	1.000	674.000	1.000	1.000	1,685.000	1.000	1.000	2,697.000	1.000	1.000	1,685.000	6,741.000

Variable	Calendario Ejecutado												
	Enero	Febrero	Marzo	Abril	Mayo	Junio	Julio	Agosto	Septiembre	Octubre	Noviembre	Diciembre	Total
NUMERADOR	0.000	0.000	429.000	0.000	0.000	0.000	0.000	0.000	0.000	0.000	0.000	0.000	429.000

Alma Isabel Angulo Rojas
 Directora de Acreditación y Sistema

Licda. Román Alejandro Valle
 Director de Planeación y Seguimiento Operativo.

Licda. María Candelaria Raygoza Alcocer
 Directora General

Elaboró

Revisó

Autorizó

INDICADORES

TRIMESTRE			
1	2	3	4

FECHA
15/04/2021

Variable	Calendario Ejecutado												
	Enero	Febrero	Marzo	Abril	Mayo	Junio	Julio	Agosto	Septiembre	Octubre	Noviembre	Diciembre	Total
DENOMINADOR	1.000	1.000	564.000	1.000	1.000	1.685.000	1.000	1.000	2.697.000	1.000	1.000	1.685.000	564.000

AVANCES PROGRAMÁTICOS								VARIACION	
Trimestral			Acumulado					Trimestral	
Programado	Ejecutado	Nivel de Cumplimiento	Programado		Ejecutado		Nivel de Cumplimiento	Numerador	Denominador
abs	abs	%	abs	%	abs	%	%	%	%
75.074	76.064	101.318	75.074	100.094	76.064	101.413	101.318	-15.217	-16.320

RESULTADOS		
Meta Anual Equivalente	Color del Semáforo	Observaciones
75.992	VERDE	SE SOLICITARON 796 EXÁMENES DE NIVEL INTERMEDIO DE LOS CUALES SE PRESENTARON 564, Y SE LOGRÓ EL 70% DE ASISTENCIAS. CABE MENCIONAR QUE DERIVADO DE LA CONTINGENCIA, LOS PROTOCOLOS DE SALUD Y EL NÚMERO DE EDUCANDOS PERMITIDOS POR BLOQUE SE PRESENTAN ESTAS CIFRAS.

Alma Isabel Angulo Rojas
 Directora de Acreditación y Sistema

Licdo. Roman Alejandro Valdez
 Director de Planeación y Seguimiento Operativo.

Licda. Maria Candelara Raygoza Alcocer
 Directora General

Elaboró

Autorizó



INDICADORES

TRIMESTRE			
1	2	3	4

FECHA
13/04/2021

INSTITUCIÓN: 2112107307 - Instituto Estatal para la Educación de Jóvenes y Adultos
PROGRAMA PRESUPUESTARIO: Rezago Educativo
UNIDAD RESPONSABLE: 1307-3302 - Coordinación Regional Operativa
COMPONENTE: F.P.C03 - Personas con secundaria concluida

IDENTIFICACIÓN DEL INDICADOR

Indicador	C3 - Porcentaje de Personas atendidas que aprueban el nivel educativo de secundaria
-----------	---

VARIABLES

NUMERADOR	Número de personas que concluyen nivel secundaria en el año t	Unidad de Medida del Numerador	539 - Persona Acreditada ()
DENOMINADOR	Número promedio de personas atendidas en secundaria en el año t	Unidad de Medida del Denominador	543 - Persona Atendida ()

METAS

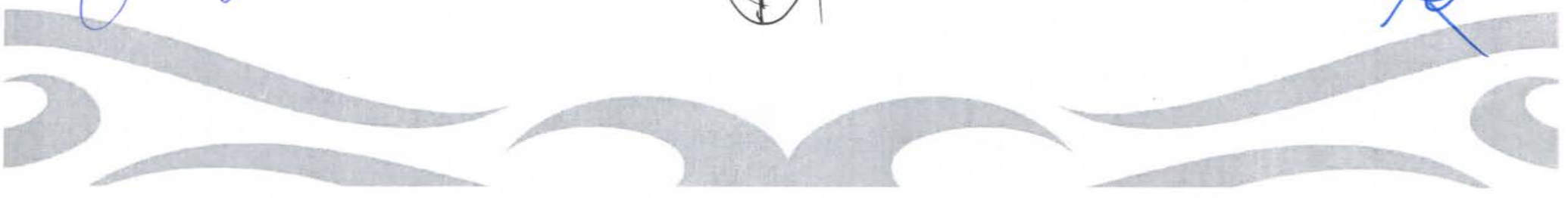
Línea Base	Año Meta	Meta Programada en el Año	Tipo de Meta	Comportamiento del Indicador hacia la Meta	Tipo de Método	Semaforización					
						Verde	Amarillo	Rojo			
Año: 2016	2021	50.361	ACUMULATIVA PARCIAL (NUMERADOR)	ASCENDENTE	PORCENTAJE	42.807	57.915	37.771	42.806	37.770	57.916
Valor: 77.000											

Variable	Calendario Programado												
	Enero	Febrero	Marzo	Abril	Mayo	Junio	Julio	Agosto	Septiembre	Octubre	Noviembre	Diciembre	Total
NUMERADOR	0.000	0.000	272.000	0.000	0.000	680.000	0.000	0.000	1.089.000	0.000	0.000	680.000	2.721.000
DENOMINADOR	1.000	1.000	5.403.000	1.000	1.000	5.403.000	1.000	1.000	5.403.000	1.000	1.000	5.403.000	5.403.000

Licda. Nitzia Juliana Rivera Arguilles
 Coordinadora Regional Operativa
 Elaboró

Licdo. Román Alejandro Kaulen
 Director de Planeación y Seguimiento Operativo.
 Revisó

Licda. María Candelaria Raygoza Alcocer
 Directora General
 Autorizó



INDICADORES

TRIMESTRE			
1	2	3	4

FECHA
13/04/2021

Variable	Calendario Ejecutado												
	Enero	Febrero	Marzo	Abril	Mayo	Junio	Julio	Agosto	Septiembre	Octubre	Noviembre	Diciembre	Total
NUMERADOR	0.000	0.000	131.000	0.000	0.000	0.000	0.000	0.000	0.000	0.000	0.000	0.000	131.000
DENOMINADOR	1.000	1.000	5,506.000	1.000	1.000	5,403.000	1.000	1.000	5,403.000	1.000	1.000	5,403.000	5,506.000

AVANCES PROGRAMÁTICOS									VARIACIÓN	
Trimestral			Acumulado						Trimestral	
Programado	Ejecutado	Nivel de Cumplimiento	Programado		Ejecutado		Nivel de Cumplimiento	Numerador	Denominador	
abs	abs	%	abs	%	abs	%	%	%	%	
5.034	2.379	47.261	5.034	9.996	2.379	4.724	47.261	-51.838	1.906	

RESULTADOS		
Meta Anual Equivalente	Color del Semáforo	Observaciones
23.801	ROJO	Los resultados reportados pertenecen en su mayoría solo al mes de marzo, debido a que durante enero y febrero no se realizaron procesos presenciales por la emergencia sanitaria presentada a nivel nacional por COVID-19.

Lidia Nitzia Juliana Rivera Argüelles
 Coordinadora Regional Operativa
 Elaboró

Licda. Román Alejandro Viquez San
 Director de Planeación y Seguimiento Operativo.
 Revisó

Lidia María Candelaria Raygoza Alcocer
 Directora General
 Autorizó



INDICADORES

TRIMESTRE			
1	2	3	4

FECHA
13/04/2021

INSTITUCIÓN: 2112107307 - Instituto Estatal para la Educación de Jóvenes y Adultos
 PROGRAMA PRESUPUESTARIO: E041 - Rezago Educativo
 UNIDAD RESPONSABLE: 1307-3302 - Coordinación Regional Operativa
 ACTIVIDAD: F.P.C03.A01 - Inscripción de educandos en secundaria

IDENTIFICACIÓN DEL INDICADOR	
Indicador	C3A01 - Porcentaje de personas en rezago educativo inscritas en el nivel de secundaria respecto a las inscritas en nivel inicial, primaria y secundaria.

VARIABLES			
NUMERADOR	Número de personas de 15 años y más en rezago educativo inscritos en el nivel secundaria en el año t	Unidad de Medida del Numerador	556 - Persona Inscrita ()
DENOMINADOR	Número de personas de 15 años y más en rezago educativo inscritos en cualquier nivel en el año t	Unidad de Medida del Denominador	556 - Persona Inscrita ()

METAS												
Año:	Linea Base	Año Meta	Meta Programada en el Año	Tipo de Meta	Comportamiento del Indicador hacia la Meta	Tipo de Método	Semaforización					
							Verde	Amarillo		Rojo		
2017												
Valor:	54.580	2021	53.320	ACUMULATIVA	ASCENDENTE	PORCENTAJE	45.322	61.318	39.990	45.322	39.990	61.319

Variable	Calendario Programado												
	Enero	Febrero	Marzo	Abril	Mayo	Junio	Julio	Agosto	Septiembre	Octubre	Noviembre	Diciembre	Total
NUMERADOR	0.000	0.000	268.000	0.000	0.000	670.000	0.000	0.000	1,074.000	0.000	0.000	670.000	2.682.000
DENOMINADOR	1.000	1.000	502.000	1.000	1.000	1.256.000	1.000	1.000	2.016.000	1.000	1.000	1.256.000	5.030.000

Variable	Calendario Ejecutado												
	Enero	Febrero	Marzo	Abril	Mayo	Junio	Julio	Agosto	Septiembre	Octubre	Noviembre	Diciembre	Total
NUMERADOR	0.000	0.000	335.000	0.000	0.000	0.000	0.000	0.000	0.000	0.000	0.000	0.000	335.000

Licda. Nitzia Juliana Rivera Argüelles

Coordinadora Regional Operativa

Elaboró

Licda. Román Alejandra Caste Can

Directora de Planeación y Seguimiento Operativo.

Revisó

Licda. María Candelaria Raygoza Alcocer

Directora General

Autorizó



TRIMESTRE			
1	2	3	4

FECHA
13/04/2021

Variable	Calendario Ejecutado												
	Enero	Febrero	Marzo	Abril	Mayo	Junio	Julio	Agosto	Septiembre	Octubre	Noviembre	Diciembre	Total
DENOMINADOR	1.000	1.000	494.000	1.000	1.000	1.256.000	1.000	1.000	2.016.000	1.000	1.000	1.256.000	494.000

AVANCES PROGRAMÁTICOS									VARIACION	
Trimestral			Acumulado						Trimestral	
Programado	Ejecutado	Nivel de Cumplimiento	Programado		Ejecutado		Nivel de Cumplimiento	Numerador	Denominador	
abs	abs	%	abs	%	abs	%	%	%	%	
53.386	67.814	127.024	53.386	100.124	67.814	127.182	127.024	25.000	-1.594	

RESULTADOS		
Meta Anual Equivalente	Color del Semáforo	Observaciones
67.729	ROJO	Este nivel educativo es el más solicitado por la población debido a que, sobre todo en la zona norte del Estado, es requisito laboral en muchas empresas.


 Licda. Nitzia Juliana Rivero Argüelles
 Coordinadora Regional Operativa
 Elaboró


 Licdo. Roman Alejandro Cere Can
 Director de Planeación y Seguimiento Operativo.
 Revisó


 Licda. Maria Candelaria Raygoza Alcocer
 Directora General
 Autorizó





GOBIERNO DEL ESTADO DE QUINTANA ROO
 FORMATO EVALUATORIO PROGRAMÁTICO DEL SIPPRES FESIPPRE-01

INDICADORES

TRIMESTRE			
1	2	3	4

FECHA
15/04/2021

INSTITUCIÓN: 2112107307 - Instituto Estatal para la Educación de Jóvenes y Adultos
PROGRAMA PRESUPUESTARIO: E041 - Rezago Educativo
UNIDAD RESPONSABLE: 1307-3404 - Dirección de Acreditación y Sistemas
ACTIVIDAD: F.P.C03.A02 - Aplicación de exámenes de secundaria

IDENTIFICACIÓN DEL INDICADOR	
Indicador	C3A02 - Porcentaje de exámenes aprobados en el nivel de secundaria

VARIABLES			
NUMERADOR	Número de exámenes de nivel secundaria aprobados en el período t	Unidad de Medida del Numerador	325 - Examen Acreditado ()
DENOMINADOR	Número de exámenes de nivel secundaria presentados en el período t	Unidad de Medida del Denominador	326 - Examen Aplicado ()

METAS												
Año:	Linea Base	Año Meta	Meta Programada en el Año	Tipo de Meta	Comportamiento del Indicador hacia la Meta	Tipo de Método	Semafización					
							Verde	Amarillo		Rojo		
Valor:	74.000	2021	75.005	ACUMULATIVA	ASCENDENTE	PORCENTAJE	63.754	86.255	56.253	63.753	56.253	85.256

Variable	Calendario Programado												
	Enero	Febrero	Marzo	Abril	Mayo	Junio	Julio	Agosto	Septiembre	Octubre	Noviembre	Diciembre	Total
NUMERADOR	0.000	0.000	1,633.000	0.000	0.000	4,082.000	0.000	0.000	6,530.000	0.000	0.000	4,082.000	16,327.000
DENOMINADOR	1.000	1.000	2,177.000	1.000	1.000	5,442.000	1.000	1.000	8,707.000	1.000	1.000	5,442.000	21,768.000

Variable	Calendario Ejecutado												
	Enero	Febrero	Marzo	Abril	Mayo	Junio	Julio	Agosto	Septiembre	Octubre	Noviembre	Diciembre	Total
NUMERADOR	0.000	0.000	668.000	0.000	0.000	0.000	0.000	0.000	0.000	0.000	0.000	0.000	668.000

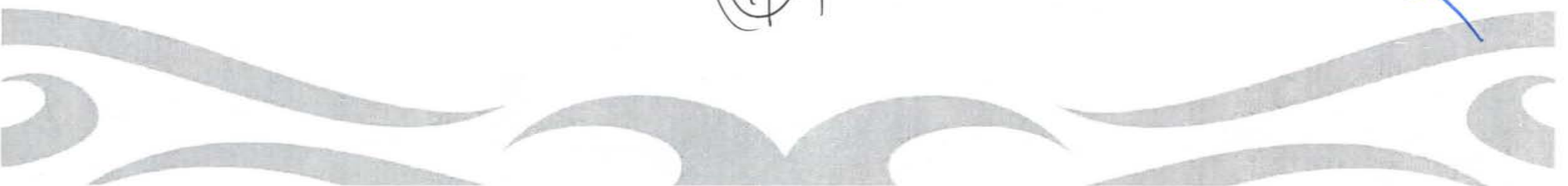
Alma Isabel Angulo Rojas
 Directora de Acreditación y Sistema

Licdo. Román Alejandro Vera Díaz
 Director de Planeación y Seguimiento Operativo.

Licda. María Candelaria Raygoza Alcocer
 Directora General

Elaboró

Autorizo



INDICADORES

TRIMESTRE			
1	2	3	4

FECHA
15/04/2021

Variable	Calendario Ejecutado												
	Enero	Febrero	Marzo	Abril	Mayo	Junio	Julio	Agosto	Septiembre	Octubre	Noviembre	Diciembre	Total
DENOMINADOR	1.000	1.000	970.000	1.000	1.000	5.442.000	1.000	1.000	8.707.000	1.000	1.000	5.442.000	970.000

AVANCES PROGRAMÁTICOS								VARIACION	
Trimestral			Acumulado					Trimestral	
Programado	Ejecutado	Nivel de Cumplimiento	Programado		Ejecutado		Nivel de Cumplimiento	Numerador	Denominador
abs	abs	%	abs	%	abs	%	%	%	%
75.011	68.866	91.807	75.011	100.009	68.866	91.816	91.807	-59.094	-55.443

RESULTADOS		
Meta Anual Equivalente	Color del Semáforo	Observaciones
68.860	VERDE	SE SOLICITARON 1,575 EXÁMENES DE NIVEL INTERMEDIO DE LOS CUALES SE PRESENTARON 970. Y SE LOGRÓ EL 61% DE ASISTENCIAS. CABE MENCIONAR QUE DERIVADO DE LA CONTINGENCIA, LOS PROTOCOLOS DE SALUD Y EL NÚMERO DE EDUCANDOS PERMITIDOS POR BLOQUE SE PRESENTAN ESTAS CIFRAS.

Alma Isabel Angulo Rojas
 Directora de Acreditación y Sistema

Licdo. Roman Alejandro Vázquez
 Director de Planeación y Seguimiento Operativo.

Licda. María Candelaria Raygoza Alcocer
 Directora General

Elaboró

Revisó

Autorizó



INDICADORES

TRIMESTRE			
1	2	3	4

FECHA
15/04/2021

INSTITUCIÓN: 2112107307 - Instituto Estatal para la Educación de Jóvenes y Adultos
PROGRAMA PRESUPUESTARIO: E041 - Rezago Educativo
UNIDAD RESPONSABLE: 1307-3404 - Dirección de Acreditación y Sistemas
ACTIVIDAD: F.P.C03.A03 - Otorgamiento de certificados a personas que concluyen nivel primaria o secundaria

IDENTIFICACIÓN DEL INDICADOR	
Indicador	C3A03 - Porcentaje de personas certificadas que concluyen nivel primaria o secundaria

VARIABLES			
NUMERADOR	Número de personas certificadas del nivel primaria + Número de personas certificadas del nivel secundana en el periodo t	Unidad de Medida del Numerador	546 - Persona Certificada ()
DENOMINADOR	Número de personas que concluyen nivel primaria + Número de personas que concluyen nivel secundaria en el periodo t	Unidad de Medida del Denominador	539 - Persona Acreditada ()

METAS												
Año:	Línea Base	Año Meta	Meta Programada en el Año	Tipo de Meta	Comportamiento del Indicador hacia la Meta	Tipo de Método	Semaforización					
							Verde		Amarillo		Rojo	
Valor:	70.000	2021	80.000	ACUMULATIVA	ASCENDENTE	PORCENTAJE	68.000	92.000	60.000	67.999	59.999	92.001

Variable	Calendario Programado												
	Enero	Febrero	Marzo	Abril	Mayo	Junio	Julio	Agosto	Septiembre	Octubre	Noviembre	Diciembre	Total
NUMERADOR	0.000	0.000	319.000	0.000	0.000	797.000	0.000	0.000	1.275.000	0.000	0.000	797.000	3.188.000
DENOMINADOR	1.000	1.000	398.000	1.000	1.000	996.000	1.000	1.000	1.595.000	1.000	1.000	996.000	3.985.000

Variable	Calendario Ejecutado												
	Enero	Febrero	Marzo	Abril	Mayo	Junio	Julio	Agosto	Septiembre	Octubre	Noviembre	Diciembre	Total
NUMERADOR	0.000	0.000	106.000	0.000	0.000	0.000	0.000	0.000	0.000	0.000	0.000	0.000	106.000


Alma Isabel Angulo Rojas
 Directora de Acreditación y Sistema

Licda. Román Alejandra Valdivia
 Directora de Planeación y Seguimiento Operativo.

Licda. María Candelaria Raygoza Alcocer
 Directora General

Elaboró

Autorizó



INDICADORES

TRIMESTRE			
1	2	3	4

FECHA
15/04/2021

Variable	Calendario Ejecutado												
	Enero	Febrero	Marzo	Abril	Mayo	Junio	Julio	Agosto	Septiembre	Octubre	Noviembre	Diciembre	Total
DENOMINADOR	1.000	1.000	179.000	1.000	1.000	996.000	1.000	1.000	1.595.000	1.000	1.000	996.000	179.000

AVANCES PROGRAMATICOS								VARIACION	
Trimestral			Acumulado					Trimestral	
Programado	Ejecutado	Nivel de Cumplimiento	Programado		Ejecutado		Nivel de Cumplimiento	Numerador	Denominador
abs	abs	%	abs	%	abs	%	%	%	%
80.151	59.218	73.883	80.151	100.188	59.218	74.022	73.883	-66.771	-55.025

RESULTADOS		
Meta Anual Equivalente	Color del Semáforo	Observaciones
59.106	ROJO	El SICEDI, solo permitió generar los certificados de los Beneficiarios que concluyeron los días 25 y 26 de marzo, ya que la última fecha disponible fue el 26 de marzo para generar certificados. Hasta que aparezca en el SICEDI nueva fecha se podrán generar los certificados restantes.

Alma Isabel Angulo Rojas
 Directora de Acreditación y Sistema

Licdo. Rogan Alejandro Valenzuela
 Director de Planeación y Seguimiento Operativo.

Licda. María Candelaria Raygoza Alcocer
 Directora General

Elaboró

Revisó

Autorizó



TRIMESTRE			
1	2	3	4

FECHA
15/04/2021

INSTITUCIÓN: 2112107307 - Instituto Estatal para la Educación de Jóvenes y Adultos
PROGRAMA PRESUPUESTARIO: Gestión y Apoyo Institucional
UNIDAD RESPONSABLE: 1307-3406 - Dirección de Planeación y Seguimiento Operativo
COMPONENTE: F.P.C01 - Actividades de facilitación (apoyo) desarrolladas para el cumplimiento de metas de las áreas sustantivas.

IDENTIFICACIÓN DEL INDICADOR	
Indicador	C01 - Porcentaje de cumplimiento programático de metas sustantivas de la institución

VARIABLES			
NUMERADOR	Total de indicadores de Componentes y Actividades en los Programas Presupuestarios sustantivos del Instituto Estatal para la Educación de Jóvenes y Adultos que alcanzan metas satisfactorias (rango verde) de acuerdo con su semaforización	Unidad de Medida del Numerador	373 - Indicadores de Componentes y Actividades ()
DENOMINADOR	Total de indicadores de Componentes y Actividades en los Programas Presupuestarios sustantivos del Instituto Estatal para la Educación de Jóvenes y Adultos] X 100	Unidad de Medida del Denominador	373 - Indicadores de Componentes y Actividades ()


METAS													
Línea Base	Año Meta	Meta Programada en el Año	Tipo de Meta	Comportamiento del Indicador hacia la Meta	Tipo de Método	Semaforización							
						Verde		Amarillo		Rojo			
Año:	2018												
Valor:	55.556	2021	81.818	NO ACUMULATIVA	ASCENDENTE	PORCENTAJE	69.545	94.091	61.364	69.545	61.363	94.092	

Variable	Calendario Programado												
	Enero	Febrero	Marzo	Abril	Mayo	Junio	Julio	Agosto	Septiembre	Octubre	Noviembre	Diciembre	Total
NUMERADOR	0.000	0.000	9.000	0.000	0.000	9.000	0.000	0.000	9.000	0.000	0.000	9.000	9.000
DENOMINADOR	1.000	1.000	11.000	1.000	1.000	11.000	1.000	1.000	11.000	1.000	1.000	11.000	11.000

Licdo. Román Alejandro Valle Can
 Director de Planeación y Seguimiento Operativo.
 Elaboró

Licdo. Román Alejandro Valle Can
 Director de Planeación y Seguimiento Operativo.

Licda. María Candelaria Rosendo Alcocer
 Directora General
 Autorizó



GOBIERNO DEL ESTADO DE QUINTANA ROO
FORMATO EVALUATORIO PROGRAMÁTICO DEL SIPPRES FESIPPRES-01
INDICADORES

TRIMESTRE			
1	2	3	4

FECHA
15/04/2021

Variable	Calendario Ejecutado												Total	
	Enero	Febrero	Marzo	Abril	Mayo	Junio	Julio	Agosto	Septiembre	Octubre	Noviembre	Diciembre		
NUMERADOR	0.000	0.000	2.000	0.000	0.000	0.000	0.000	0.000	0.000	0.000	0.000	0.000	0.000	2.000
DENOMINADOR	1.000	1.000	11.000	1.000	1.000	11.000	1.000	1.000	11.000	1.000	1.000	1.000	11.000	11.000

AVANCES PROGRAMÁTICOS							VARIACIÓN		
Trimestral			Acumulado				Trimestral		
Programado	Ejecutado	Nivel de Cumplimiento	Programado		Ejecutado		Nivel de Cumplimiento	Numerador	Denominador
abs	abs	%	abs	%	abs	%	%	%	%
81.818	18.182	22.222	81.818	100.000	18.182	22.222	22.222	-77.778	0.000

RESULTADOS		
Meta Anual Equivalente	Color del Semáforo	Observaciones
18.182	ROJO	Debido a la contingencia de salud por el COVID-19 no hubo procesos de atención y presentación de exámenes durante los meses de enero y febrero, empezando la aplicación de exámenes en el mes de marzo, por lo que la mayoría de los indicadores se vieron afectados en sus resultados.


Licdo. Román Alejandro Valle Cárdenas
Director de Planeación y Seguimiento Operativo.
Elaboró


Licdo. Román Alejandro Valle Cárdenas
Director de Planeación y Seguimiento Operativo.
Revisó


Licda. María Carideloza Ríos Alcocer
Directora General
Autorizó



TRIMESTRE			
1	2	3	4

FECHA
13/04/2021

INSTITUCIÓN: 2112107307 - Instituto Estatal para la Educación de Jóvenes y Adultos
PROGRAMA PRESUPUESTARIO: M001 - Gestión y Apoyo Institucional
UNIDAD RESPONSABLE: 1307-3405 - Dirección de Administración y Finanzas
ACTIVIDAD: F.P.C01.A01 - Asistencia a las áreas sustantivas en funciones administrativas, jurídicas, de planeación, relaciones públicas u otras funciones de staff

IDENTIFICACIÓN DEL INDICADOR	
Indicador	C01A01 - Porcentaje del Presupuesto Ejercido destinado a las áreas staff

VARIABLES			
NUMERADOR	Monto del Presupuesto Ejercido del Instituto Estatal para la Educación de Jóvenes y Adultos destinado a áreas de apoyo (o staff)	Unidad de Medida del Numerador	615 - Presupuesto Ejercido ()
DENOMINADOR	Total de Presupuesto Ejercido del Instituto Estatal para la Educación de Jóvenes y Adultos	Unidad de Medida del Denominador	615 - Presupuesto Ejercido ()

METAS										
Linea Base	Año Meta	Meta Programada	Tipo de Meta	Comportamiento del Indicador hacia la Meta	Tipo de Método	Semaforización				
Año:	2018					Verde	Amarillo	Rojo		
Valor:	70.905	2021	25.000	ACUMULATIVA	DESCENDENTE	21.250	28.750	28.750	31.250	21.250 31.250

Variable	Calendario Programado												
	Enero	Febrero	Marzo	Abril	Mayo	Junio	Julio	Agosto	Septiembre	Octubre	Noviembre	Diciembre	Total
NUMERADOR	0.000	0.000	4,012,506.250	0.000	0.000	4,012,506.250	0.000	0.000	4,012,506.250	0.000	0.000	4,012,506.250	16,050,025.000
DENOMINADOR	1.000	1.000	16,050,025.000	1.000	1.000	16,050,025.000	1.000	1.000	16,050,025.000	1.000	1.000	16,050,025.000	64,200,100.000

Variable	Calendario Ejecutado												
	Enero	Febrero	Marzo	Abril	Mayo	Junio	Julio	Agosto	Septiembre	Octubre	Noviembre	Diciembre	Total
NUMERADOR	0.000	0.000	5,244,892.400	0.000	0.000	0.000	0.000	0.000	0.000	0.000	0.000	0.000	5,244,892.400

[Signature]
 Licda. Rita María Durrán Ramos
 Directora de Administración y finanzas


[Signature]
 Licdo. Román Alejandro Valle Cal
 Director de Planeación y Seguimiento Operativo.

[Signature]
 Licda. María Candelaria Raygoza Alcocer
 Directora General

Elaboró

Revisó

Autorizó



FORMATO EVALUATORIO PROGRAMÁTICO DEL SIPPRES FESIPPRES-01

INDICADORES

TRIMESTRE			
1	2	3	4

FECHA
13/04/2021

Variable	Calendario Ejecutado												
	Enero	Febrero	Marzo	Abril	Mayo	Junio	Julio	Agosto	Septiembre	Octubre	Noviembre	Diciembre	Total
DENOMINADOR	1.000	1.000	13.039.405.370	1.000	1.000	16.050.025.000	1.000	1.000	16.050.025.000	1.000	1.000	16.050.025.000	13.039.405.370

AVANCES PROGRAMÁTICOS							VARIACION		
Trimestral			Acumulado				Trimestral		
Programado	Ejecutado	Nivel de Cumplimiento	Programado		Ejecutado		Nivel de Cumplimiento	Numerador	Denominador
abs	abs	%	abs	%	abs	%	%	%	%
25.000	40.223	160.894	25.000	100.000	40.223	160.894	160.894	30.714	-18.758

RESULTADOS		
Meta Anual Equivalente	Color del Semáforo	Observaciones
40.223	ROJO	A pesar de realizar ajustes para ejercer no mas del 25% en áreas de apoyo (staff) esto no fue posible debido a la utilización de los recursos para el capitulo 1000 servicios personales, el personal sigue laborando a pesar de la contingencia por el SARS-COV2 que provoca la enfermedad del COVID-19.


Licda. Nelly Delfino Barrios
Directora de Administración y Finanzas

Elaboró


Licdo. Roman Alejandro Ortiz Zan
Director de Planeación y Seguimiento Operativo.
Revisó


Licda. Maria Candelaria Kavgoza Albocer
Directora General
Autorizó

