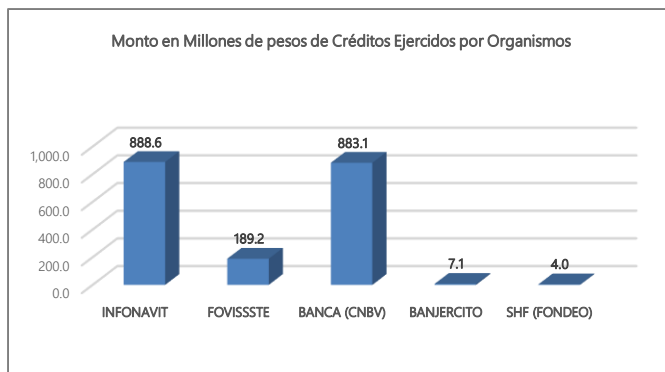


CRÉDITOS EJERCIDOS EN EL ESTADO POR ORGANISMOS								
ORGANISMO	ADQUISICIÓN		MEJORAMIENTO		CRÉDITO TOTAL	MONTO TOTAL	CRÉDITO TOTAL %	MONTO TOTAL %
	CRÉDITOS	MONTOS	CRÉDITOS	MONTOS				
INFONAVIT	2,013	887.5	237	1.1	2,250	888.6	66.79	45.06
FOVISSTE	274	189.2	0	0.0	274	189.2	8.13	9.60
BANCA (CNBV)	462	737.8	243	145.3	705	883.1	20.93	44.78
BANJERCITO	3	5.2	N/D	1.9	3	7.1	0.09	0.36
SHF (FONDEO)	0	0.0	137	4.0	137	4.0	4.07	0.20
TOTAL	2,752	1,819.8	617	152.2	3,369	1,972.0	100	100

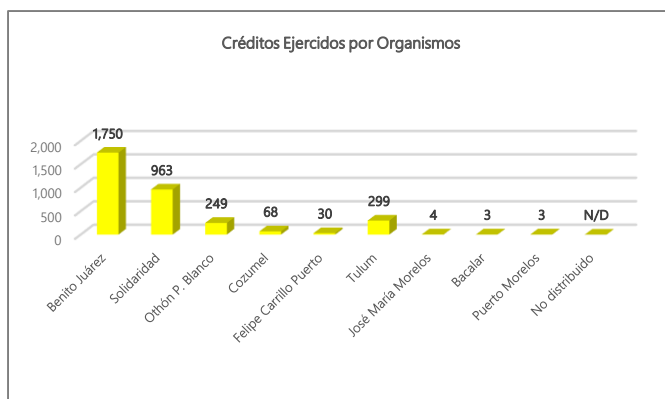
Los Montos presentados son en Millones de Pesos. N/D: No Disponible

Fuente: Elaboración de la SEDETUS con datos de la CONAVI 2020.



DISTRIBUCIÓN DE CRÉDITOS EJERCIDOS		
MUNICIPIO	ACCIONES	INVERSIÓN
BENITO JUÁREZ	1,750	\$1,060,037,340.79
SOLIDARIDAD	963	\$619,109,025.14
OTHÓN P. BLANCO	249	\$88,247,340.78
COZUMEL	68	\$18,465,465.21
FELIPE CARRILLO PUERTO	30	\$2,089,984.37
TULUM	299	\$177,029,562.68
JOSÉ MARÍA MORELOS	4	\$700,832.42
BACALAR	3	\$1,774,423.33
PUERTO MORELOS	3	\$623,373.34
NO DISTRIBUIDO	N/D	\$3,953,000.00
TOTAL	3,369	\$1,972,030,348.06

Fuente: Datos de la CONAVI 2020. N/D: No Disponible Monto: Pesos.



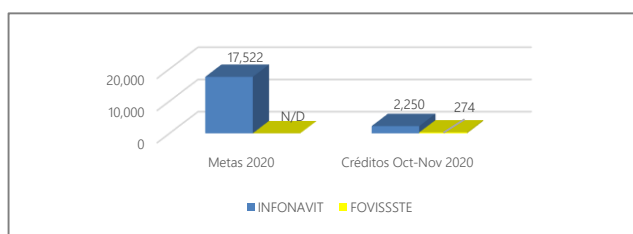
INFONAVIT - FOVISSTE

CRÉDITOS EJERCIDOS INFONAVIT POR MUNICIPIO					
MUNICIPIO	2.60 o MENOR VSMMDF	2.61 a 4.00 VSMMDF	4.01 a 6.00 VSMMDF	6.01 o MAYOR VSMMDF	TOTAL
BENITO JUÁREZ	443	347	165	250	1,205
SOLIDARIDAD	305	138	67	155	665
OTHÓN P. BLANCO	61	28	12	20	121
COZUMEL	8	3	2	6	19
TULUM	69	29	43	87	228
FELIPE C. PUERTO	2	5		1	8
PUERTO MORELOS	1	1	1		3
BACALAR				1	1
TOTAL	889	551	290	520	2,250

Nota: La meta a cumplir en el 2020 es de 17,522 créditos.
Fuente: Datos de la CONAVI 2020.

CRÉDITOS FORMALIZADOS DEL FOVISSTE POR MUNICIPIOS		
MUNICIPIO	ACCIONES	INVERSIÓN
BENITO JUÁREZ	116	\$80,762,778.09
SOLIDARIDAD	66	\$50,196,856.39
OTHÓN P. BLANCO	50	\$29,842,092.35
COZUMEL	6	\$4,643,569.56
TULUM	32	\$21,283,599.56
FELIPE CARRILLO PUERTO	2	\$1,595,270.37
JOSÉ MARÍA MORELOS	1	\$278,829.42
BACALAR	1	\$642,218.37
TOTAL	274	\$189,245,214.11

Nota: La meta a cumplir en el 2020 es de N/D créditos.
N/D: No Disponible Monto: Pesos
Fuente: Datos de la CONAVI 2020.



Elaboró

Ángel Hernández Cruz
Jefe Depto. Estudios Urbanos

Revisó

Juan Francisco de Dios Kam Góngora
Director de Estudios Urbanos

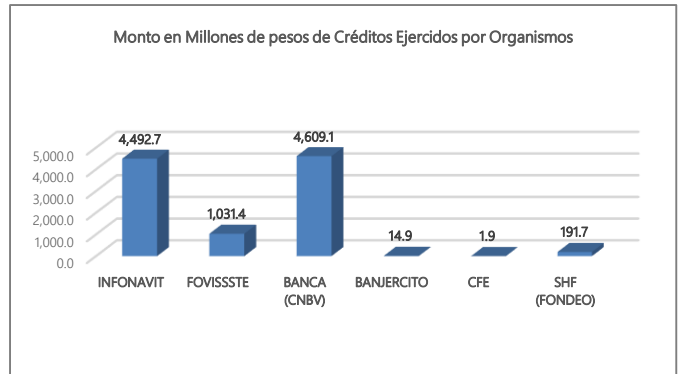
Subsecretaría de Ordenamiento Territorial

CRÉDITOS DE VIVIENDA EJERCIDOS EN
QUINTANA ROO

Dirección de Estudios Urbanos

CRÉDITOS EJERCIDOS EN EL ESTADO POR ORGANISMOS								
ORGANISMO	ADQUISICIÓN		MEJORAMIENTO		CRÉDITO TOTAL	MONTO TOTAL	CRÉDITO TOTAL %	MONTO TOTAL %
	CRÉDITOS	MONTOS	CRÉDITOS	MONTOS				
INFONAVIT	10,583	4,480.9	674	11.8	11,257	4,492.7	65.75	43.44
FOVISSTE	1,475	1,030.9	1	0.5	1,476	1,031.4	8.62	9.97
BANCA (CNBV)	2,632	3,926.4	832	682.7	3,464	4,609.1	20.23	44.57
BANJERCITO	8	11.6	0	3.4	8	14.9	0.05	0.14
CFE	2	1.9	0	N/D	2	1.9	0.01	0.02
SHF (FONDEO)	195	N/D	718	191.7	913	191.7	5.33	1.85
TOTAL	14,895	9,451.6	2,225	890.1	17,120	10,341.6	100	100

Los Montos presentados son en Millones de Pesos. N/D: No Disponible
Fuente: Elaboración de la SEDETUS con datos de la CONAVI 2020.



DISTRIBUCIÓN DE CRÉDITOS EJERCIDOS		
MUNICIPIO	ACCIONES	INVERSIÓN
BENITO JUÁREZ	9,085	\$5,880,775,013.70
SOLIDARIDAD	6,074	\$3,218,699,679.18
OTHÓN P. BLANCO	951	\$383,544,546.34
COZUMEL	430	\$126,176,361.54
LÁZARO CÁRDENAS	4	\$1,028,923.78
FELIPE CARRILLO PUERTO	55	\$13,473,309.22
TULUM	454	\$476,905,107.40
JOSÉ MARÍA MORELOS	23	\$4,731,897.75
ISLA MUJERES	8	\$17,096,626.36
BACALAR	20	\$20,894,584.29
PUERTO MORELOS	16	\$6,668,093.29
NO DISTRIBUIDO	N/D	\$191,655,650.78
TOTAL	17,120	\$10,341,649,793.63

Fuente: Datos de la CONAVI 2020. N/D: No Disponible. Monto: Pesos.



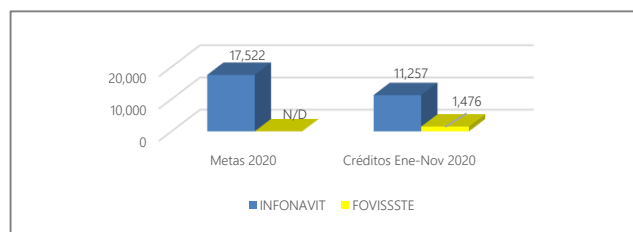
INFONAVIT - FOVISSTE

CRÉDITOS EJERCIDOS INFONAVIT POR MUNICIPIO					
MUNICIPIO	2.60 o MENOR VSMMDF	2.61 a 4.00 VSMMDF	4.01 a 6.00 VSMMDF	6.01 o MAYOR VSMMDF	TOTAL
BENITO JUÁREZ	2,299	1,772	894	1,249	6,214
SOLIDARIDAD	1,940	900	542	858	4,240
OTHÓN P. BLANCO	191	95	55	68	409
COZUMEL	44	24	20	34	122
LÁZARO CÁRDENAS	1				1
TULUM	72	31	43	91	237
ISLA MUJERES	1	1			2
FELIPE C. PUERTO	4	6		2	12
PUERTO MORELOS	3	2	1	8	14
JOSÉ MARÍA MORELOS		3			3
BACALAR	2			1	3
TOTAL	4,557	2,834	1,555	2,311	11,257

Nota: La meta a cumplir en el 2020 es de 17,522 créditos.
Fuente: Datos de la CONAVI 2020.

CRÉDITOS FORMALIZADOS DEL FOVISSTE POR MUNICIPIOS		
MUNICIPIO	ACCIONES	INVERSIÓN
BENITO JUÁREZ	666	\$470,751,030.09
SOLIDARIDAD	374	\$275,506,794.02
OTHÓN P. BLANCO	341	\$216,277,308.69
COZUMEL	29	\$22,450,042.76
TULUM	34	\$22,622,314.47
ISLA MUJERES	2	\$2,062,556.36
FELIPE CARRILLO PUERTO	18	\$12,344,690.84
LÁZARO CÁRDENAS	1	\$697,826.78
JOSÉ MARÍA MORELOS	5	\$4,309,894.75
BACALAR	5	\$3,735,551.33
PUERTO MORELOS	1	\$627,850.12
TOTAL	1,476	\$1,031,385,860.21

Nota: La meta a cumplir en el 2020 es de N/D créditos.
N/D: No Disponible. Monto: Pesos
Fuente: Datos de la CONAVI 2020.



Elaboró

Ángel Hernández Cruz
Jefe Depto. Estudios Urbanos

Revisó

Juan Francisco de Dios Kam Góngora
Director de Estudios Urbanos