



COMISION EJECUTIVA DE ATENCION A VICTIMAS DEL ESTADO DE QUINTANA ROO  
QUINTANA ROO

Estado Analítico de Ingresos  
Del 01/ene/2020 Al 30/jun/2020

Usu: supervisor  
Rep: rptEstadoPresupuestoIngresosRB\_CP\_2019

Fecha y hora de Impresión 17/jul/2020 02:12 p.m.

Rubro de Ingreso	Ingreso					Diferencia (6=5-1)
	Estimado	Ampliaciones y Reducciones	Modificado	Devengados	Recaudado	
	(1)	(2)	(3=1+2)	(4)	(5)	
IMPUESTOS	\$0.00	\$0.00	\$0.00	\$0.00	\$0.00	0.00
CUOTAS Y APORTACIONES DE SEGURIDAD SOCIAL	\$0.00	\$0.00	\$0.00	\$0.00	\$0.00	0.00
CONTRIBUCIONES DE MEJORAS	\$0.00	\$0.00	\$0.00	\$0.00	\$0.00	0.00
DERECHOS	\$0.00	\$0.00	\$0.00	\$0.00	\$0.00	0.00
PRODUCTOS	\$0.00	\$166,425.29	\$166,425.29	\$166,425.29	\$166,425.29	166,425.29
APROVECHAMIENTOS	\$0.00	\$0.00	\$0.00	\$0.00	\$0.00	0.00
INGRESOS POR VENTA DE BIENES, PRESTACIÓN DE SERVICIOS Y PARTICIPACIONES, APORTACIONES, CONVENIOS, INCENTIVOS DE TRANSFERENCIAS, ASIGNACIONES, SUBSIDIOS Y SUBVENCIONES	\$29,470,319.00	\$0.00	\$29,470,319.00	\$8,924,117.15	\$8,924,117.15	-20,546,201.85
INGRESOS DERIVADOS DE FINANCIAMIENTOS	\$0.00	\$0.00	\$0.00	\$0.00	\$0.00	0.00
<b>Total</b>	<b>\$29,470,319.00</b>	<b>\$166,425.29</b>	<b>\$29,636,744.29</b>	<b>\$9,090,542.44</b>	<b>\$9,090,542.44</b>	<b>-20,379,776.56</b>
<b>Ingresos Excedentes</b>						

Estado Analítico de Ingresos por Fuente de Financiamiento	Ingreso					Diferencia (6=5-1)
	Estimado	Ampliaciones / (Reducciones)	Modificado	Devengados	Recaudado	
	(1)	(2)	(3=1+2)	(4)	(5)	

**Ingresos del Poder Ejecutivo Federal o Estatal y de los Municipios**

IMPUESTOS	\$0.00	\$0.00	\$0.00	\$0.00	\$0.00	0.00
CUOTAS Y APORTACIONES DE SEGURIDAD SOCIAL	\$0.00	\$0.00	\$0.00	\$0.00	\$0.00	0.00
CONTRIBUCIONES DE MEJORAS	\$0.00	\$0.00	\$0.00	\$0.00	\$0.00	0.00
DERECHOS	\$0.00	\$0.00	\$0.00	\$0.00	\$0.00	0.00
PRODUCTOS	\$0.00	\$0.00	\$0.00	\$0.00	\$0.00	0.00
APROVECHAMIENTOS	\$0.00	\$0.00	\$0.00	\$0.00	\$0.00	0.00
PARTICIPACIONES, APORTACIONES, CONVENIOS, INCENTIVOS	\$0.00	\$0.00	\$0.00	\$0.00	\$0.00	0.00
TRANSFERENCIAS, ASIGNACIONES, SUBSIDIOS Y SUBVENCION	\$0.00	\$0.00	\$0.00	\$0.00	\$0.00	0.00

**Ingresos de los Entes Públicos de los Poderes Legislativo y Judicial, de los Órganos Autónomos y del Sector Paraestatal o Paramunicipal, así como de las Empresas Productivas del Estado**

CUOTAS Y APORTACIONES DE SEGURIDAD SOCIAL	\$0.00	\$0.00	\$0.00	\$0.00	\$0.00	0.00
PRODUCTOS	\$0.00	\$166,425.29	\$166,425.29	\$166,425.29	\$166,425.29	166,425.29
INGRESOS POR VENTA DE BIENES, PRESTACIÓN DE SERVICIOS	\$0.00	\$0.00	\$0.00	\$0.00	\$0.00	0.00
TRANSFERENCIAS, ASIGNACIONES, SUBSIDIOS Y SUBVENCION	\$29,470,319.00	\$0.00	\$29,470,319.00	\$8,924,117.15	\$8,924,117.15	-20,546,201.85

**Ingresos Derivados de Financiamiento**

INGRESOS DERIVADOS DE FINANCIAMIENTOS	\$0.00	\$0.00	\$0.00	\$0.00	\$0.00	0.00
---------------------------------------	--------	--------	--------	--------	--------	------

<b>Total</b>	<b>\$29,470,319.00</b>	<b>\$166,425.29</b>	<b>\$29,636,744.29</b>	<b>\$9,090,542.44</b>	<b>\$9,090,542.44</b>	<b>-20,379,776.56</b>
<b>Ingresos Excedentes</b>						




COMISION EJECUTIVA DE ATENCION A VICTIMAS DEL ESTADO DE QUINTANA ROO  
QUINTANA ROO

Estado Analítico de Ingresos  
Del 01/ene/2020 Al 30/jun/2020


Usr: supervisor  
Rep: rptEstadoPresupuestoIngresosRB\_CP\_2019

Fecha y 17/jul/2020  
hora de Impresión 02:12 p.m.




---

MTRA. KARLA PATRICIA RIVERO GONZALEZ  
COMISIONADA DE LA CEAVEQROO



---

LIC. SHEILA KENIBEL LOPEZ CAAMAL  
JEFA DE DEPARTAMENTO DE CONTABILIDAD



---

LIC. TAMARA MONTSERRAT MONTES DE OCA BARRIENTOS  
DIRECTORA ADMINISTRATIVA