



BAESVIM

Comportamiento de los casos reportados por Institución Enero-Diciembre 2018

Enero, 2019

Lic. Jesús Alberto Capella Ibarra
Secretario de Seguridad Pública del Estado



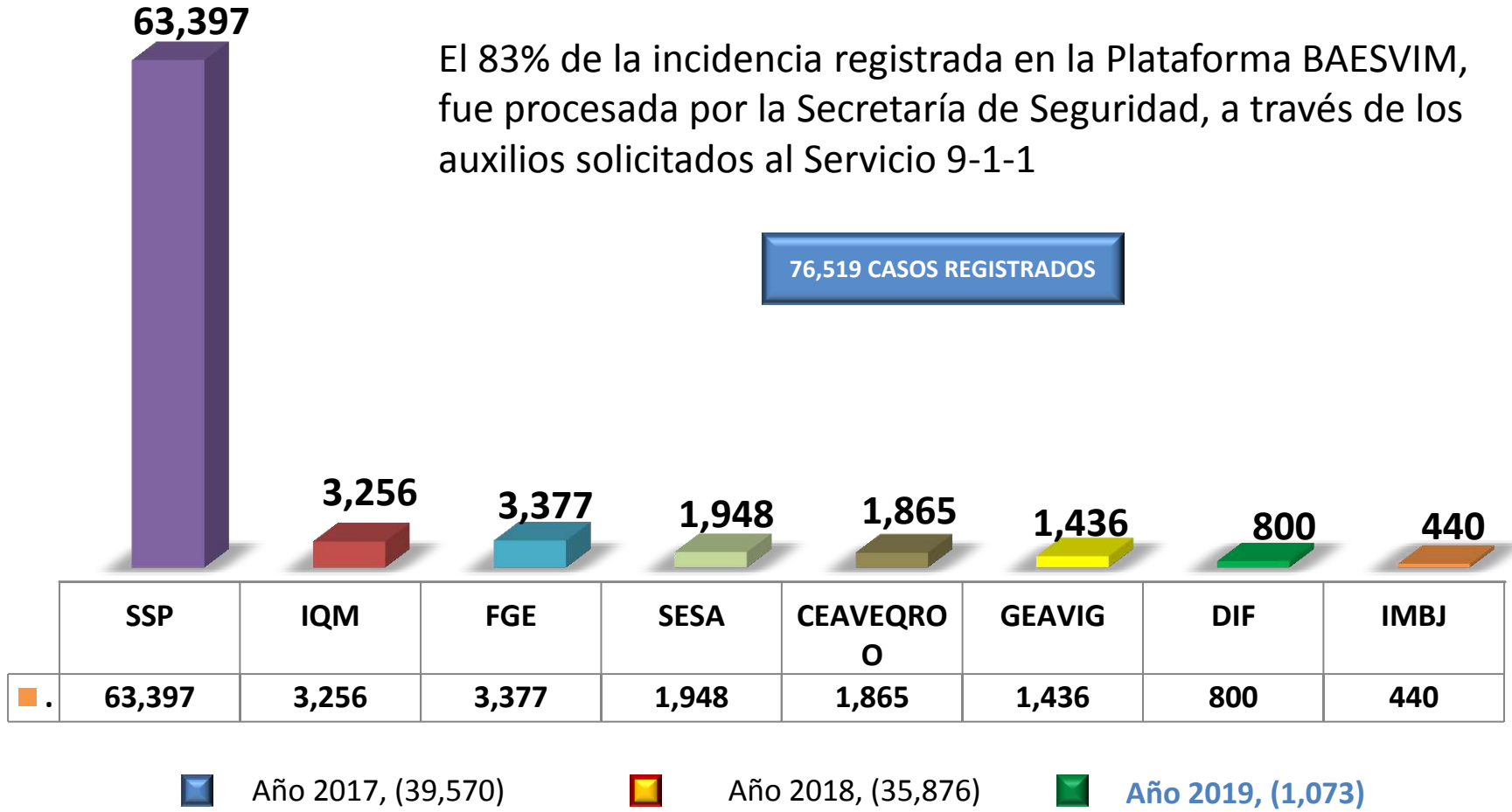
Casos Registrados por Institución

El presente trabajo se realizó con la información contenida en el BAESVIM del estado de Quintana Roo, con la finalidad de analizar y difundir estadísticas y datos fidedignos, comparables con carácter periódico, desglosados por sus diferentes variables, en el plano local sobre las distintas formas de violencia contra niñas, adolescentes y mujeres, sus causas y consecuencias considerando diferentes factores de modo que sirvan de referencia para la formulación, la supervisión y evaluación de leyes, políticas públicas y programas que permitan dar respuestas para combatir la violencia contra las mujeres, adolescentes y niñas quintanarroenses en las esferas pública y privada.



CASOS REGISTRADOS

Del 01 de Enero de 2017 al 19 de Febrero de 2019

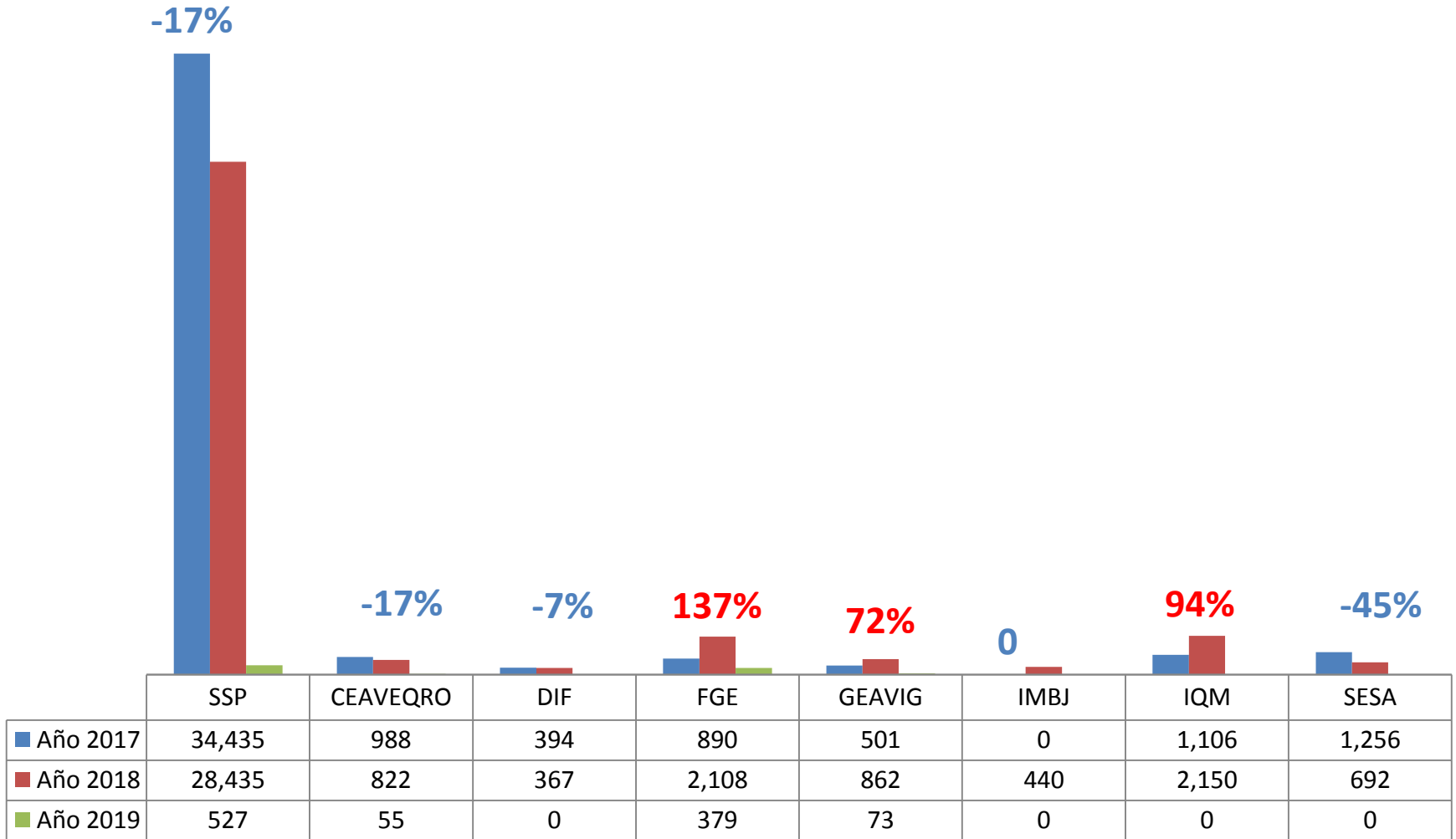


Fuente: Información procesada plataforma BAESVIM.



COMPARATIVA DE CASOS REGISTRADOS

Año 2018 vs Año 2017





CASOS REGISTRADOS POR MUNICIPIO

Enero a Diciembre Año 2018



MUNICIPIO	SSP	IQM	FGE	GEAVIG	CEAVEQROO	SESA	IMBJ	DIF	TOTAL GENERAL
BENITO JUAREZ	11,632	880	934	272	784	316	435	4	15,257
OTHON P BLANCO	6,657	435	728	75	13	1		36	7,945
SOLIDARIDAD	5,811	167	192	136	3	209		323	6,841
COZUMEL	1,624	214	201	164	2	133			2,338
FELIPE CARRILLO PUERTO	788	152	1	150	5	1		1	1,098
BACALAR	654	19	11	2		8		1	695
TULUM	350	85	28	2		12		1	478
ISLA MUJERES	292	15	10	22	11	3	3		356
PUERTO MORELOS	301	3	1	6		6	2		319
JOSE MARIA MORELOS	208	86				1			295
LAZARO CARDENAS	118	94	2	33	4	2		1	254
TOTAL GENERAL	28,435	2,150	2,108	862	822	692	440	367	35,876

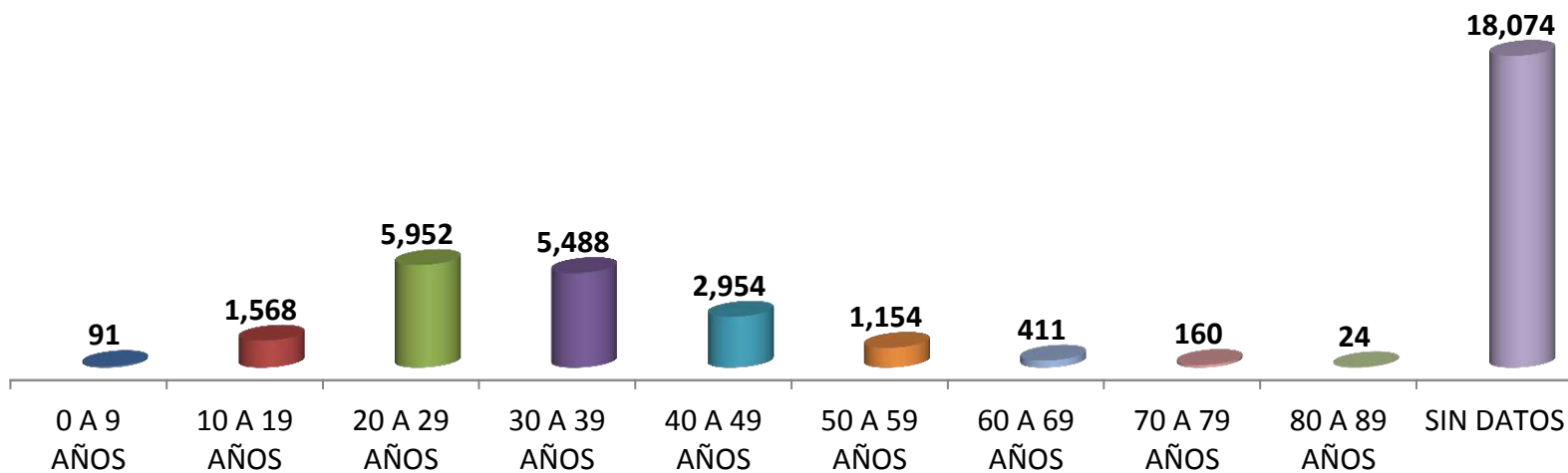


RANGO DE EDAD DE LAS VÍCTIMAS DE VIOLENCIA

Enero a Diciembre Año 2018



RANGO DE EDAD	BJ	OPB	SOL	COZ	FCP	BAC	TUL	IM	PM	JMM	LC	TOTAL GENERAL
0 A 9 AÑOS	35	26	14	5	3	4	1		1		2	91
10 A 19 AÑOS	516	380	387	108	68	53	19	9	8	11	9	1,568
20 A 29 AÑOS	2,238	1,324	1,420	382	154	142	93	55	30	57	57	5,952
30 A 39 AÑOS	2,036	1,306	1,237	328	190	116	87	53	35	47	53	5,488
40 A 49 AÑOS	1,113	818	541	158	115	82	34	25	21	27	20	2,954
50 A 59 AÑOS	396	369	148	83	69	35	11	11	6	19	7	1,154
60 A 69 AÑOS	108	184	37	30	18	14	3	8	1	4	4	411
70 A 79 AÑOS	44	72	18	10	6	7	2			1		160
80 A 89 AÑOS	6	10	3	1	2		1		1			24
SIN DATOS	8,765	3,456	3,036	1,233	473	242	227	195	216	129	102	18,074
TOTAL GENERAL	15,257	7,945	6,841	2,338	1,098	695	478	356	319	295	254	35,876



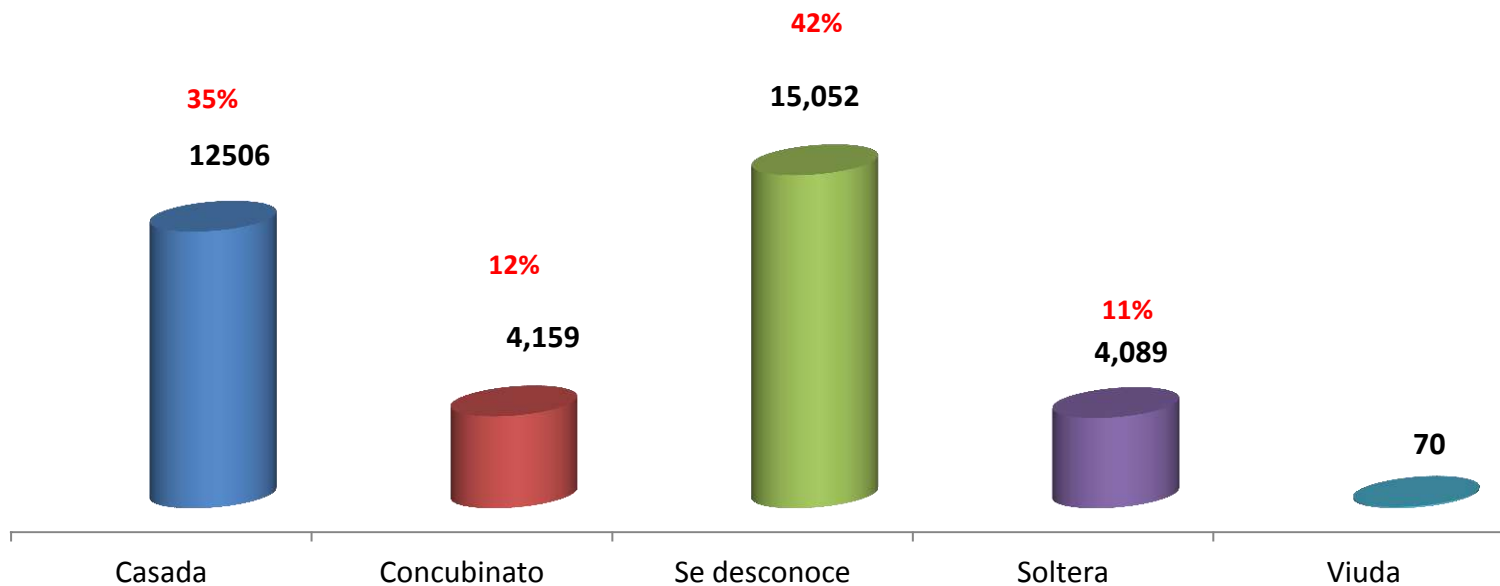


CASOS DE MUJERES VÍCTIMAS POR ESTADO CIVIL

Enero a Diciembre Año 2018



ESTADO CIVIL	BJ	OPB	SOL	COZ	FCP	BAC	TUL	IM	PM	JMM	LC	TOTAL GENERAL
Casada	4,202	2,721	3,354	892	435	252	207	120	76	144	103	12,506
Concubinato	1,296	704	1,354	391	147	56	95	21	16	34	45	4,159
Se desconoce	7,992	3,436	1,494	751	376	308	117	194	209	95	80	15,052
Soltera	1,749	1,058	632	292	135	79	59	20	18	22	25	4,089
Viuda	18	26	7	12	5			1			1	70
TOTAL GENERAL	15,257	7,945	6,841	2,338	1,098	695	478	356	319	295	254	35,876



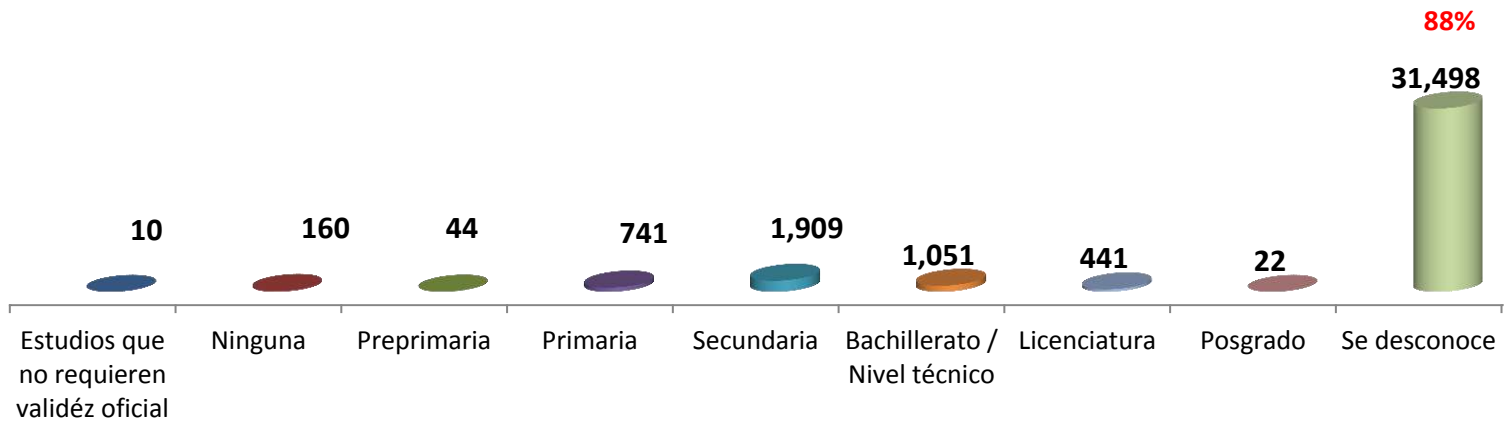


CASOS DE MUJERES VÍCTIMAS POR ESCOLARIDAD

Enero a Diciembre Año 2018



GRADO DE ESTUDIOS	BJ	OPB	SOL	COZ	FCP	BAC	TUL	IM	PM	JMM	LC	TOTAL GENERAL
Estudios que no requieren validéz oficial	6	2	1					1				10
Ninguna	66	24	19	20	17		3	2		6	3	160
Preprimaria	17	10	10		3	2	1	1				44
Primaria	388	81	63	76	54	8	24	7	5	18	17	741
Secundaria	819	309	205	268	126	21	44	13	6	44	54	1,909
Bachillerato / Nivel técnico	489	178	123	140	46	5	27	3	2	13	25	1,051
Licenciatura	214	89	67	38	11	1	13		2	3	3	441
Posgrado	10	7	1	4								22
Se desconoce	13,248	7,245	6,352	1,792	841	658	366	329	304	211	152	31,498
Total general	15,257	7,945	6,841	2,338	1,098	695	478	356	319	295	254	35,876





DETALLE DEL VINCULO ENTRE VÍCTIMA Y LA PERSONA AGRESORA

Enero a Diciembre Año 2018

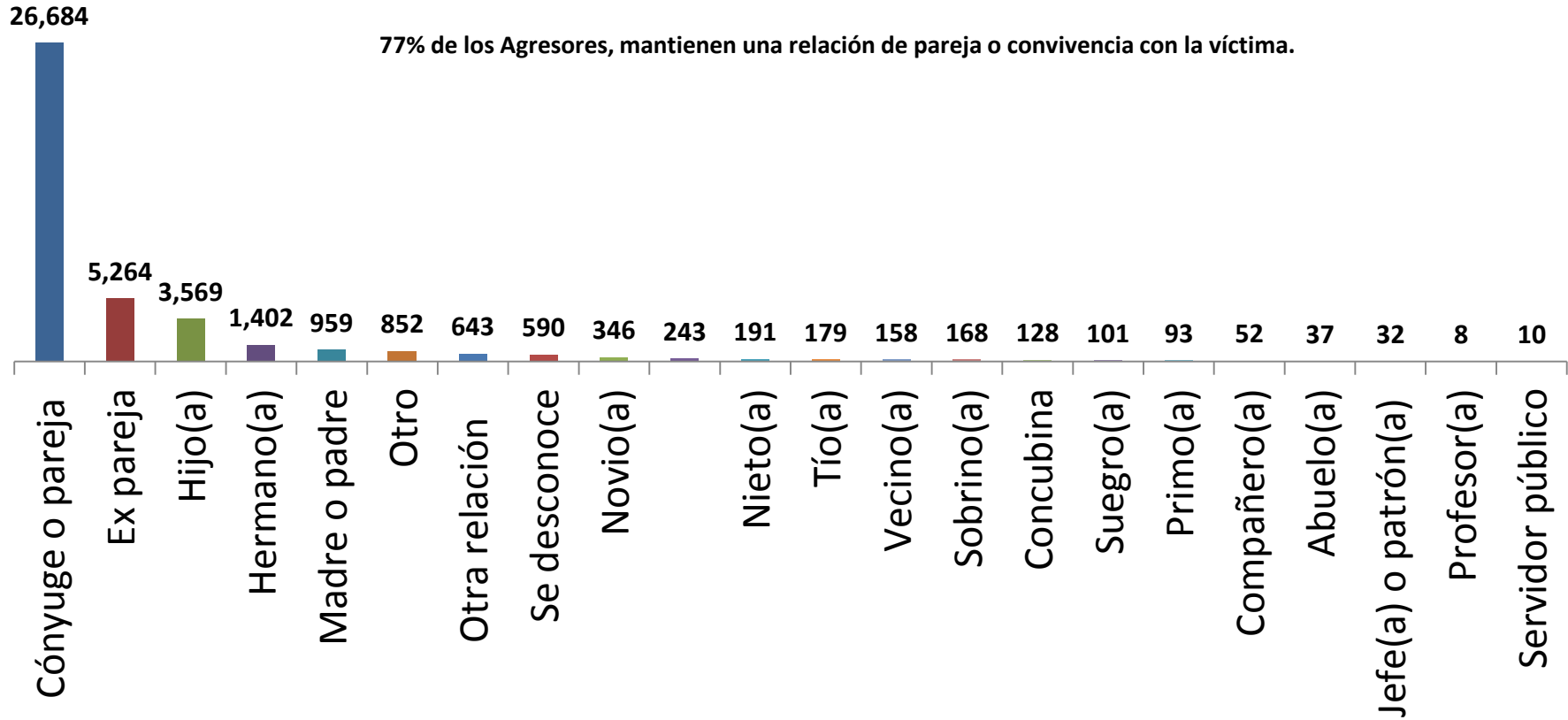


REFERENCIA	BJ	OPB	SOL	COZ	FCP	BAC	TUL	IM	PM	JMM	LC	TOTAL GENERAL
Cónyuge o pareja	9,790	4,399	5,285	1,421	649	368	358	242	201	182	184	23,079
Ex pareja	2,212	1,351	343	273	141	104	41	33	39	33	15	4,585
Hijo(a)	1,150	831	358	288	119	70	24	42	29	23	20	2,954
Hermano(a)	376	295	179	113	62	42	18	11	10	17	3	1,126
Madre o padre	298	177	172	63	39	18	13	7	5	6	5	803
Otro	180	288	124	33	29	38	4	2	5	17	2	722
Otra relación	432	69	28	23	6	4	1	6	11	3	3	586
Se desconoce	228	132	76	27	10	20	5	2	7	1	5	513
Novio(a)	123	62	67	17	6	4	9	3	3	4	1	299
Padrastra o madrastra	117	46	26	11	3	4	1	2	2		4	216
Nieto(a)	62	43	18	20	5	3	2	1	1	1	1	157
Tío(a)	45	44	24	7	12	5	1	1	2	3	2	146
Vecino(a)	70	47	5	3	5	7			1	1	1	140
Sobrino(a)	42	56	10	14	4	3	1	2	2	2	2	138
Concubina	26	16	74	4		2						122
Suegro(a)	29	29	15	8	3			1		1	1	87
Primo(a)	29	26	16	3	2	3		1	1		1	82
Compañero(a)	15	13	14	1						1	3	47
Abuelo(a)	17	10	2	2	2							33
Jefe(a) o patrón(a)	9	10	3	5								27
Profesor(a)	3	1	2		1							7
Servidor público	4			2							1	7
TOTAL GENERAL	15,257	7,945	6,841	2,338	1,098	695	478	356	319	295	254	35,876



DETALLE DEL VINCULO ENTRE VÍCTIMA Y LA PERSONA AGRESORA

Enero a Diciembre Año 2018





TOP 20 DE CASOS REGISTRADOS POR COLONIA

Enero a Diciembre Año 2018



BENITO JUAREZ	
SM 259	1,199
SM 248	569
SM 260	556
SM 251	546
SM 247	533
SM 107	483
SM 227	354
SM 103	270
SM 94	254
SM 95	228
SM 105	206
SM 201	205
SM 75	203
SM 102	199
TRES REYES	197
SM 101	190
SM 308	190
SM 100	187
SM 249	186
SM 235	180
TOTAL COLONIAS	313

OTHON P. BLANCO	
CARIBE	459
CENTRO	415
SOLIDARIDAD	345
FRACC LAS AMERICAS	334
ADOLFO LÓPEZ MATEOS 2	322
ADOLFO LÓPEZ MATEOS 1	292
COMITE PROTERRITORIO	231
FORJADORES	193
PROTERRITORIO	180
PAYO OBISPO	177
PROTERRITORIO AMPLIACION 1	173
DEL BOSQUE	169
BICENTENARIO	158
JARDINES	142
NUEVA GENERACION	136
PACTO OBRERO	116
5 DE ABRIL	103
BARRIO BRAVO	94
ANTORCHISTAS	94
GUSTAVO GUTIERREZ	92
TOTAL COLONIAS	140

SOLIDARIDAD	
LUIS DONALDO COLOSIO	1,224
VILLAS DEL SOL II	463
VILLAS DEL SOL	366
PESCADORES	304
VILLA DEL SOL	271
MISION DE LAS FLORES	264
LA GUADALUPANA	255
PUERTO MAYA I	254
EJIDAL NORTE	250
IN HOUSE	178
EJIDAL CENTRO	172
EJIDAL SUR	141
LAS PALMAS I	133
MISION VILLAMAR I	131
NICTE HA	130
BELLAVISTA	126
28 DE JULIO	123
AMPLIACION BELLAVISTA	106
GONZALO GUERRERO	102
LAS PALMAS II	94
TOTAL COLONIAS	133

COZUMEL	
EMILIANO ZAPATA	382
10 DE ABRIL	271
ADOLFO LOPEZ MATEOS	169
CENTRO	166
SAN MIGUEL 2	165
SAN MIGUEL 1	132
SAN GERVACIO	129
REOBLADORES	102
INDEPENDENCIA	79
CTM	71
JUAN BAUTISTA DE LA VEGA	56
COZUMEL TURISTICO	47
NUEVA GENERACION	44
FLORES MAGON 1	40
MARAVILLA	34
FRACC MIRAFLORES	31
FELIX GONZALEZ CANTO	29
ANDRES QUINTANA ROO	29
FRACC NUEVA GENERACION	29
MIRAFLORES	28
TOTAL COLONIAS	66



CASOS REGISTRADOS POR COLONIA

Enero a Diciembre Año 2018



BACALAR	
POBLADOS	157
GONZALO GUERRERO	82
LUIS DONALDO COLOSIO	80
BENITO JUAREZ	78
5 DE MAYO	74
CENTRO	48
DIEGO ROJAS	35
SERAPIO FLOTA MAS	32
CARLOS SALINAS DE GORTARI	28
SOR JUANA INES DE LA CRUZ	28
MARIO VILLANUEVA MADRID	24
MAGISTERIAL	6
NUEVO PROGRESO	4
20 DE NOVIEMBRE	3
NUEVA CREACION	2
COSTERA BAC NORTE	2
COSTERA DE BACALAR	1
FLOTA MASS	1
TOTAL COLONIAS	17

FELIPE CARRILLO PUERTO	
POBLADOS	210
FRANCISCO MAY	110
EMILIANO ZAPATA	104
CONSTITUYENTES	101
MARTINEZ ROSS	95
JUAN BAUTISTA	76
LEONA VICARIO	64
JAVIER ROJO GOMEZ	60
PLAN DE AYALA	47
PLAN DE AYUTLA	46
LAZARO CARDENAS	41
FELIPE CARRILLO PUERTO	31
CENTRO	31
RAFAEL E MELGAR	29
CECILIO CHI	17
CECILIO CHI	16
FRACC VIVAD	12
UNIDAD HABITACIONAL FOVISSSTE	4
20 DE NOVIEMBRE	2
NO ESPECIFICA	2
TOTAL COLONIAS	17

ISLA MUJERES	
FRACC LA GLORIA	33
ROSALES	21
RANCHO VIEJO	19
CENTRO	18
MONTE DE OLIVO	15
EL CAÑOTAL	13
SAN ROMAN	13
PARAISO	12
LA LOMA	12
ZONA URBANA EJIDO ISLA MUJERES	12
NAZARENO	11
ZONA CONTINENTAL	10
GUADALUPANA	9
MIRAFLORES	9
REGION 85 (ISLAS MUJERES)	7
CARIDAD DEL COBRE	7
JERUSALEN	6
MORRO	6
FRACC LAS AMERICAS	5
DEL BOSQUE	5
TOTAL COLONIAS	70

LAZARO CARDENAS	
KANTUNILKIN	63
POBLADOS	57
LAZARO CARDENAS	20
IGNACIO ZARAGOZA	15
UNIDAD DEPORTIVA	14
CAPA	13
EXPO	12
XAMAN - KAH	11
HOLBOX	11
CENTRO	8
MIGUEL BORGE MARTIN	6
TERENCIO TAH	5
EL CEDRAL	4
20 DE NOVIEMBRE	4
EL IDEAL	3
LEONA VICARIO	2
CENTRO	2
EL TINTAL	2
AGUA AZUL	1
EJIDAL	1
TOTAL COLONIAS	18



CASOS REGISTRADOS POR COLONIA

Enero a Diciembre Año 2018



JOSE MA. MORELOS	
POBLADOS	78
JOSE MARIA MORELOS	58
GUADALUPE	21
SAN ANTONIO	20
MIRAMORES	19
ROJO GOMEZ	18
MADRAZO	16
VICENTE GUERRERO	16
CENTRO	13
SAN JUAN	13
DOLORES	5
MAYAB	4
VICENTE GUERRERO	3
NO ESPECIFICA	3
SANTA LUCIA	2
20 DE NOVIEMBRE	2
MAYAB	2
ROSALES	1
FRACC EL ENCANTO	1
TOTAL COLONIAS	18

TULUM	
CENTRO	224
MAYA PAX	40
TUMBEN KA	29
EL EJIDO	22
INVASION SUR	18
INVASIÓN NORTE TULUM	17
YAAX-TULUM	13
POBLADOS	11
LA VELETA	10
AKUMAL	9
HURACANES	8
CHEMUYIL	8
VILLAS DE TULUM	7
TULUM	7
MANUEL ANTONIO AY	6
CRISTAL	4
ZONA COSTERA NORTE	4
LAS PALMAS	4
FRACCIONAMIENTO SAMAS	3
COBA	3
TOTAL COLONIAS	27

PUERTO MORELOS	
CENTRO	231
LEONA VICARIO	86
ZETINA GAZCA	42
MAYA PAX	40
SM 17	32
TUMBEN KA	29
VILLAS LA PLAYA	24
EL EJIDO	22
SM 18	21
POBLADOS	20
23 DE ENERO	18
INVASION SUR	18
INVASIÓN NORTE TULUM	17
YAAX-TULUM	13
TIERRA NUEVA	13
VILLAS MORELOS I	12
VILLAS MORELOS II	11
LA VELETA	10
SM 12	9
AKUMAL	9
TOTAL COLONIAS	43

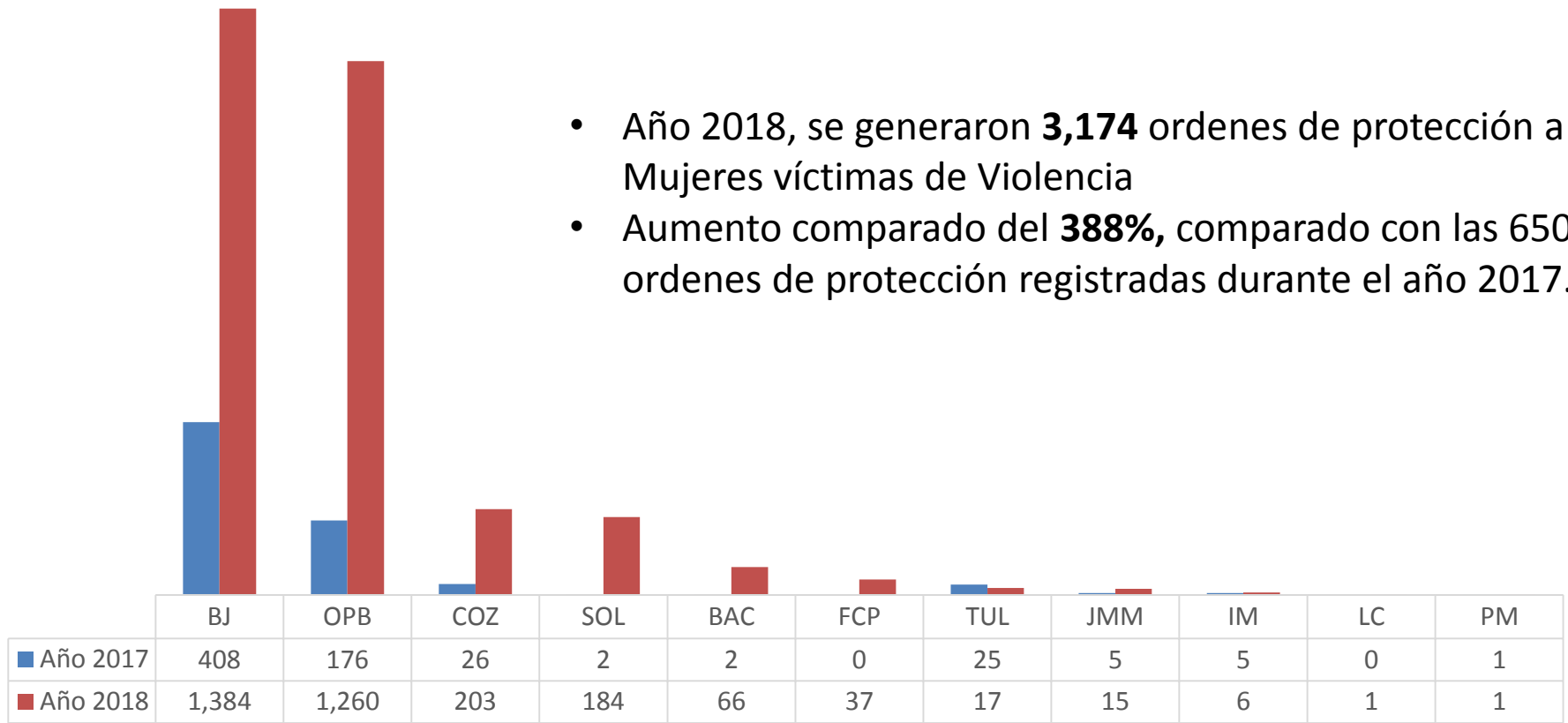


Ordenes de Protección



ORDENES DE PROTECCIÓN

Comparativa Año 2018 vs Año 2017

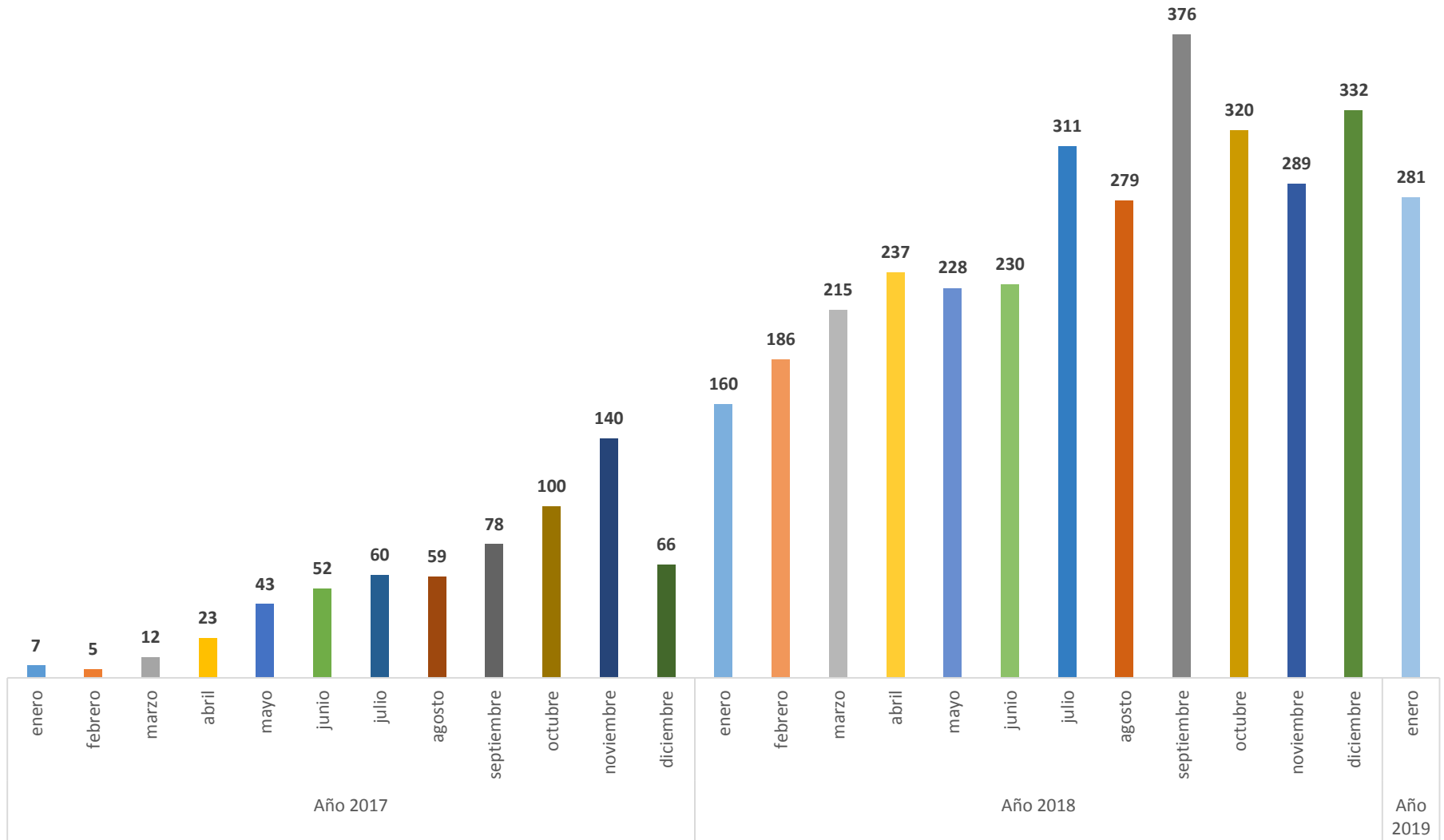


- Año 2018, se generaron **3,174** ordenes de protección a Mujeres víctimas de Violencia
- Aumento comparado del **388%**, comparado con las 650 ordenes de protección registradas durante el año 2017.



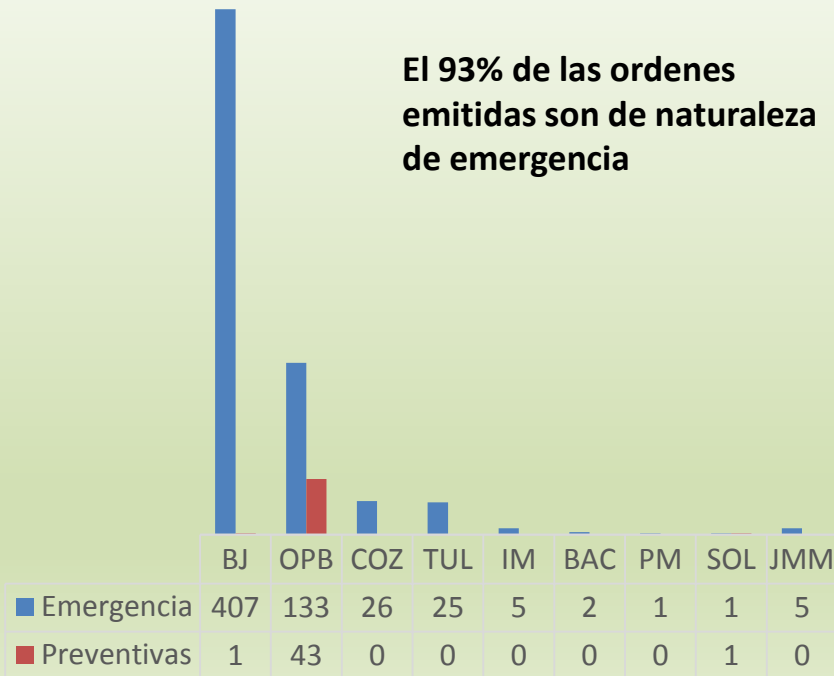
ORDENES DE PROTECCIÓN

Comportamiento Mensual



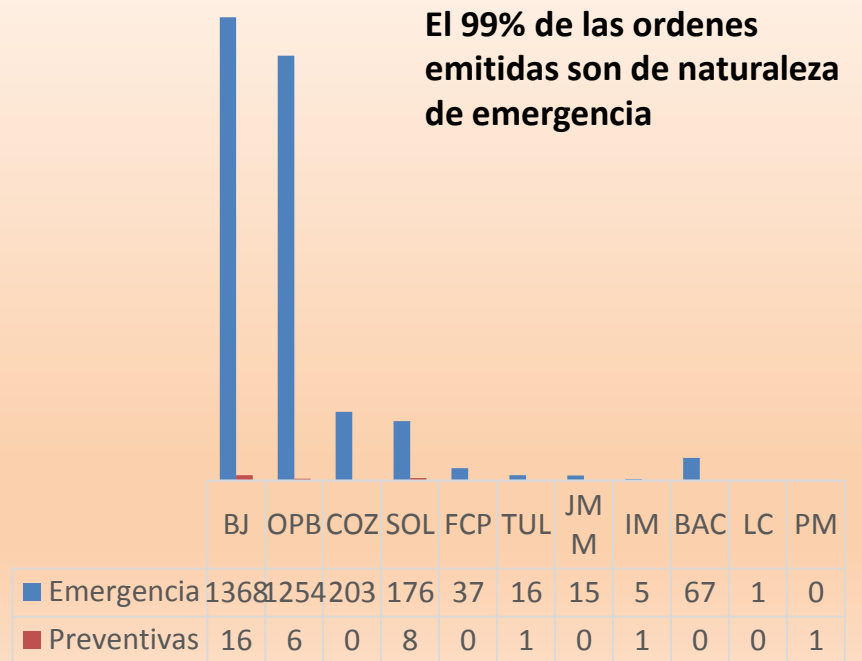
Año 2017

El 93% de las ordenes emitidas son de naturaleza de emergencia



Año 2018

El 99% de las ordenes emitidas son de naturaleza de emergencia





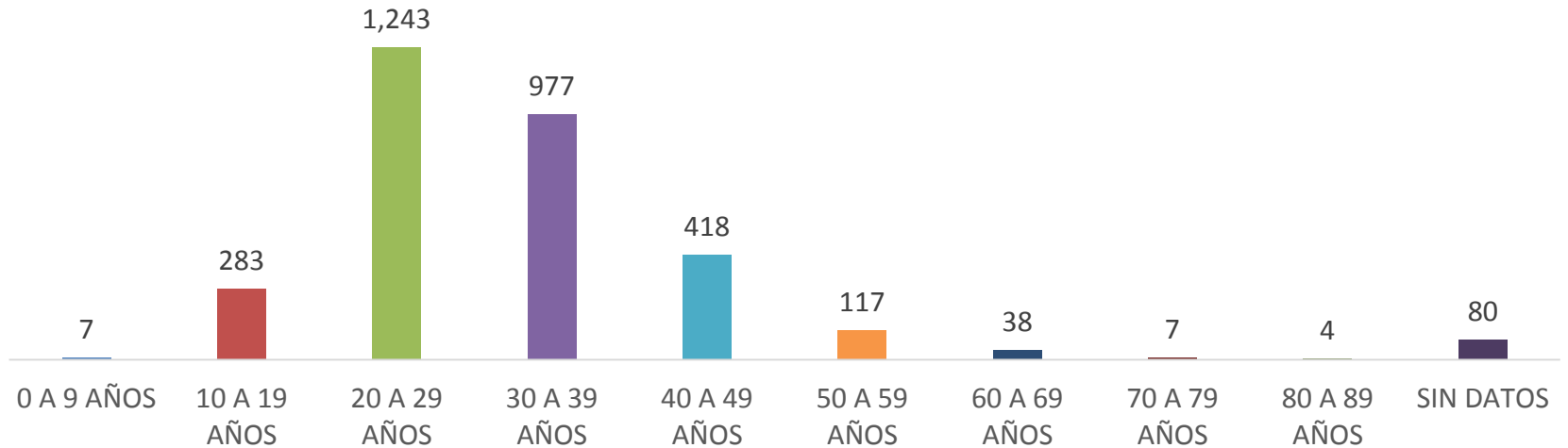
ORDENES DE PROTECCIÓN

Rango de edad por municipio de las víctimas

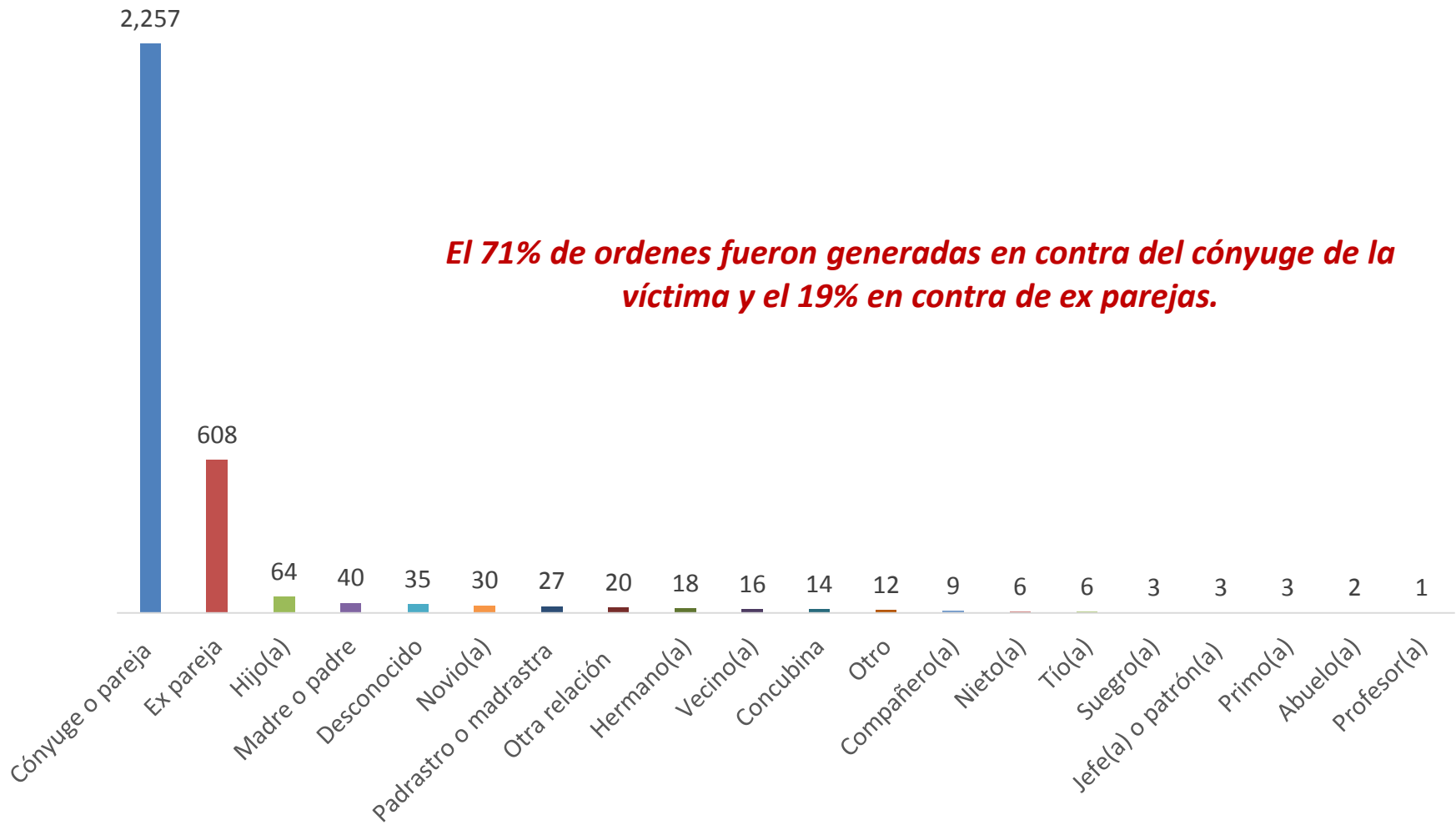


Enero a Diciembre Año 2018

RANGO DE EDAD	BJ	OPB	COZ	SOL	FCP	TUL	JMM	IM	BAC	PM	LC	TOTAL
0 A 9 AÑOS	1	1	5									7
10 A 19 AÑOS	122	125	24	5	1	2	1	1	2			283
20 A 29 AÑOS	512	526	67	74	9	8	8	3	34	1	1	1,243
30 A 39 AÑOS	437	392	41	65	11	3	6	2	20			977
40 A 49 AÑOS	220	145	19	22	4	3			5			418
50 A 59 AÑOS	63	29	7	8	4	1			5			117
60 A 69 AÑOS	13	18	4	3								38
70 A 79 AÑOS	2	2	2	1								7
80 A 89 AÑOS	3	1										4
SIN DATOS	11	21	34	6	8							80
TOTAL GENERAL	1,384	1,260	203	184	37	17	15	6	66	1	1	3,174



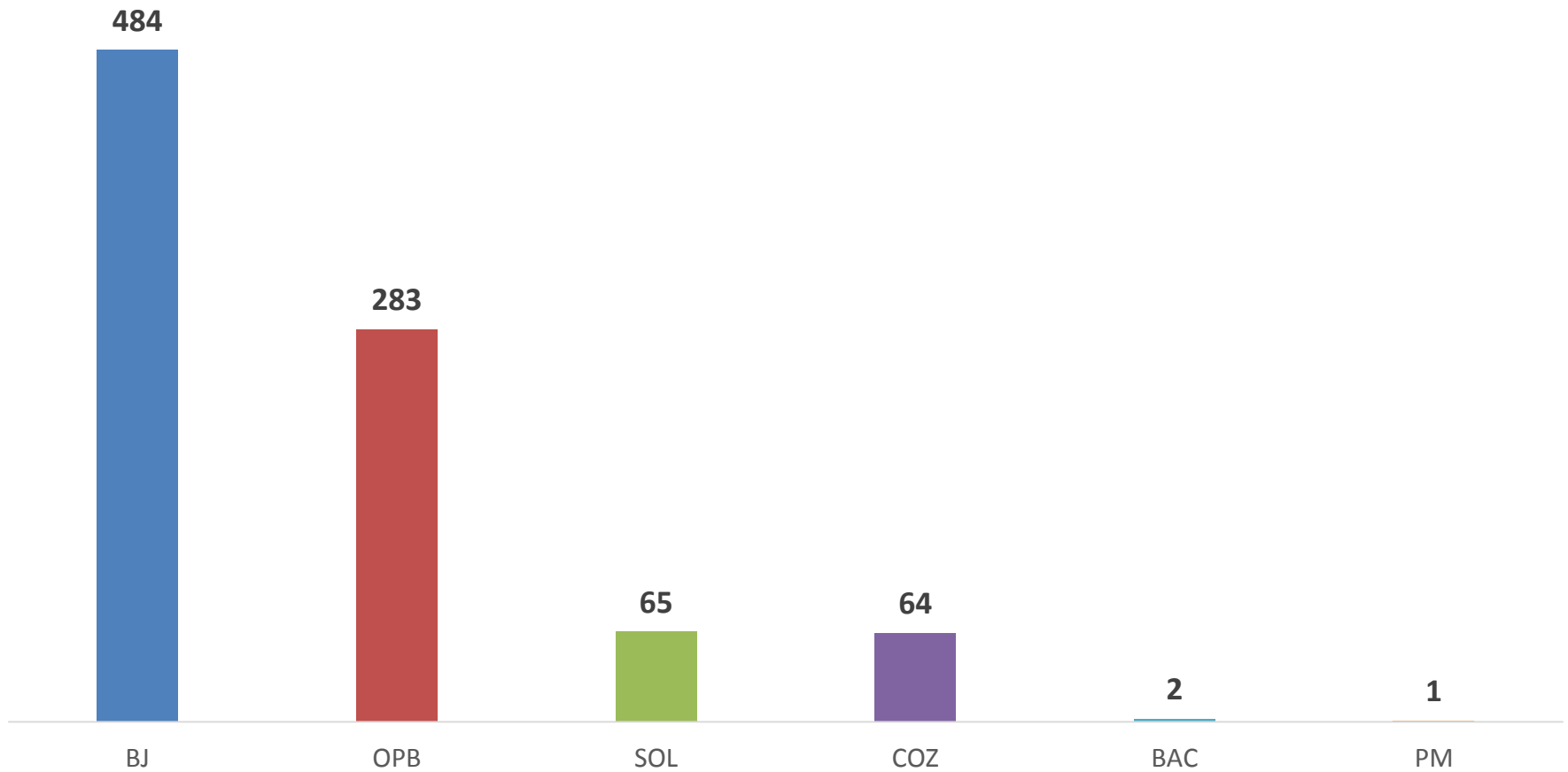
Enero a Diciembre Año 2018





ORDENES DE PROTECCIÓN

Casos Vigentes por Municipio





ORDENES DE PROTECCIÓN

Casos Vigentes por Municipio



BENITO JUAREZ		COZUMEL		OTHON P. BLANCO		SOLIDARIDAD	
SM 259	35	SAN MIGUEL 1	9	FRACC LAS AMERICAS	17	LUIS DONALDO COLOSIO	8
SM 260	13	EMILIANO ZAPATA	5	POBLADOS	14	VILLA DEL SOL	5
SM 248	13	CENTRO	5	CENTRO	8	EJIDAL	4
SM 94	12	MARAVILLA	4	NUEVA GENERACION	6	MISION VILLAMAR I	4
SM 107	11	COLONOS CUZAMIL	4	CARIBE	4	VILLAS DEL SOL	4
SM 249	9	FELIX GONZALEZ CANTO	4	ADOLFO LÓPEZ MATEOS 3	4	MISION DE LAS FLORES	4
SM 228	8	SAN MIGUEL 2	3	GUSTAVO GUTIERREZ	3	CRISTO REY	2
SM 102	7	REPOBLADORES	2	PROTERRITORIO	3	REAL IBIZA	2
SM 308	7	NUEVA GENERACION	2	PRIMERA LEGISLATURA	3	PUERTO MAYA I	2
SM 251	7	ANDRES QUINTANA ROO	2	INFONAVIT SUTAGE	3	MISION DEL CARMEN	2