

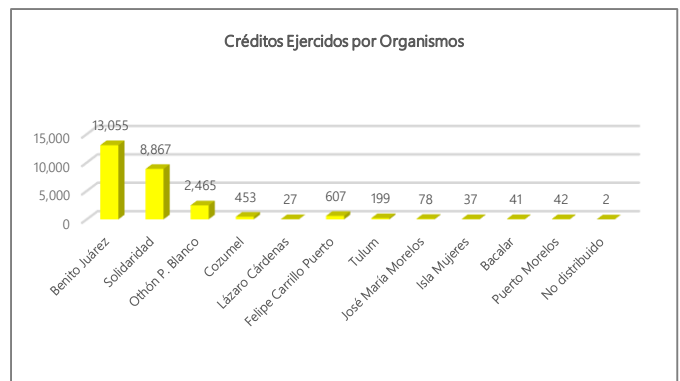
CRÉDITOS EJERCIDOS EN EL ESTADO POR ORGANISMOS								
ORGANISMO	ADQUISICIÓN		MEJORAMIENTO		CRÉDITO TOTAL	MONTO TOTAL	CRÉDITO TOTAL %	MONTO TOTAL %
	CRÉDITOS	MONTOS	CRÉDITOS	MONTOS				
INFONAVIT	13,916	6,132.9	1,848	14.3	15,764	6,147.2	60.93	45.45
FOVISSSTE	1,474	966.9	1	0.5	1,475	967.4	5.70	7.15
BANCA (CNBV)	5,206	5,740.6	1,463	350.9	6,669	6,091.5	25.78	45.04
BANJERCITO	8	8.7	0	0.0	8	8.7	0.03	0.06
CFE	23	20.1	12	11.2	35	31.4	0.14	0.23
ISSFAM	27	16.0	3	1.2	30	17.2	0.12	0.13
SHF	211	0.0	680	203.2	891	203.2	3.44	1.50
CONAVI	1,001	58.8	0	-	1,001	58.8	3.87	0.43
FONHAPO	0	0.0	0	-	0	0.0	0.00	0.00
TOTAL	21,866	12,944.0	4,007	581.3	25,873	13,525.3	100	100

Los Montos presentados son en Millones de Pesos. N/D: No Disponible
Fuente: Elaboración de la SEDETUS con datos de CONAVI, 2019.



DISTRIBUCIÓN DE CRÉDITOS EJERCIDOS		
MUNICIPIO	ACCIONES	INVERSIÓN
BENITO JUÁREZ	13,055	\$7,234,951,948.89
SOLIDARIDAD	8,867	\$5,070,125,062.66
OTHÓN P. BLANCO	2,465	\$568,722,472.90
COZUMEL	453	\$94,316,611.55
LÁZARO CÁRDENAS	27	\$243,200.00
FELIPE CARRILLO PUERTO	607	\$11,631,956.70
TULÚM	199	\$268,650,371.54
JOSÉ MARÍA MORELOS	78	\$4,311,706.69
ISLA MUJERES	37	\$13,725,432.00
BACALAR	41	\$35,123,064.32
PUERTO MORELOS	42	\$20,234,218.42
NO DISTRIBUIDOS	2	\$203,222,252.74
TOTAL	25,873	\$13,525,258,298.41

Fuente: Datos de la CONAVI 2019. N/D: No Disponible. Monto: Pesos.



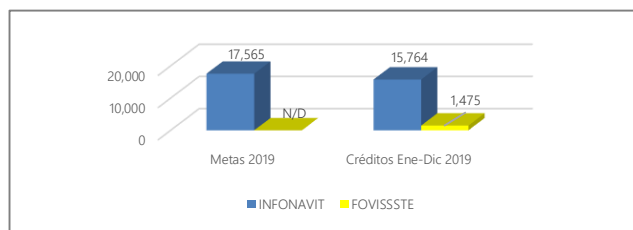
INFONAVIT - FOVISSSTE

CRÉDITOS EJERCIDOS INFONAVIT POR MUNICIPIO					
MUNICIPIO	2.60 o MENOR VSMMDF	2.61 a 4.00 VSMMDF	4.01 a 6.00 VSMMDF	6.01 o MAYOR VSMMDF	TOTAL
BENITO JUÁREZ	2,748	2,894	1,300	1,555	8,497
SOLIDARIDAD	1,226	1,751	933	1,602	5,512
OTHÓN P. BLANCO	468	321	129	177	1,095
COZUMEL	58	34	23	16	131
LÁZARO CÁRDENAS	10	1	1	0	12
TULUM	33	9	5	6	53
ISLA MUJERES	11	2	5	1	19
FELIPE C. PUERTO	234	80	25	22	361
PUERTO MORELOS	12	7	2	20	41
JOSÉ MARÍA MORELOS	14	7	7	0	28
BACALAR	8	4	2	1	15
TOTAL	4,822	5,110	2,432	3,400	15,764

Nota: La meta a cumplir en el 2019 es de 17,565 créditos.
Fuente: Datos de la CONAVI 2019.

CRÉDITOS FORMALIZADOS DEL FOVISSSTE POR MUNICIPIOS		
MUNICIPIO	ACCIONES	INVERSIÓN
BENITO JUÁREZ	618	\$412,453,343.55
SOLIDARIDAD	459	\$305,856,433.28
OTHÓN P. BLANCO	358	\$218,368,225.85
COZUMEL	18	\$13,392,176.92
TULÚM	3	\$3,785,901.63
ISLA MUJERES	0	\$0.00
FELIPE CARRILLO PUERTO	6	\$4,637,828.64
LÁZARO CÁRDENAS	0	\$0.00
JOSÉ MARÍA MORELOS	4	\$2,960,620.69
BACALAR	8	\$5,338,893.36
PUERTO MORELOS	1	\$580,000.00
TOTAL	1,475	\$967,373,423.92

Nota: La meta a cumplir en el 2019 es de N/D créditos.
N/D: No Disponible. Monto: Pesos
Fuente: Datos de la CONAVI 2019.



Elaboró

Ángel Hernández Cruz
Jefe Depto. Estudios Urbanos

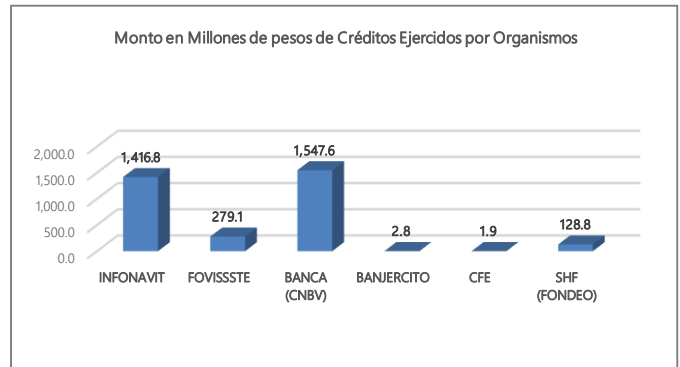
Revisó

Francisco de Dios Kam Góngora
Director de Estudios Urbanos

CRÉDITOS EJERCIDOS EN EL ESTADO POR ORGANISMOS								
ORGANISMO	ADQUISICIÓN		MEJORAMIENTO		CRÉDITO TOTAL	MONTO TOTAL	CRÉDITO TOTAL %	MONTO TOTAL %
	CRÉDITOS	MONTOS	CRÉDITOS	MONTOS				
INFONAVIT	3,382	1,413.2	148	3.6	3,530	1,416.8	58.71	41.95
FOVISSSTE	422	279.1	0	0.0	422	279.1	7.02	8.27
BANCA (CNBV)	1,387	1,407.7	173	140.0	1,560	1,547.6	25.94	45.83
BANJERCITO	2	2.8	0	-	2	2.8	0.03	0.08
CFE	2	1.9	0	0.0	2	1.9	0.03	0.06
SHF (FONDEO)	85	0.0	412	128.8	497	128.8	8.27	3.81
TOTAL	5,280	3,104.7	733	272.4	6,013	3,377.1	100	100

Los Montos presentados son en Millones de Pesos. N/D: No Disponible

Fuente: Elaboración de la SEDETUS con datos de CONAVI, 2020.



DISTRIBUCIÓN DE CRÉDITOS EJERCIDOS		
MUNICIPIO	ACCIONES	INVERSIÓN
BENITO JUÁREZ	2,951	\$1,786,580,489.31
SOLIDARIDAD	2,423	\$1,168,062,273.48
OTHÓN P. BLANCO	312	\$136,749,443.72
COZUMEL	217	\$51,279,586.82
LÁZARO CÁRDENAS	2	\$1,007,794.78
FELIPE CARRILLO PUERTO	12	\$4,994,875.49
TULUM	78	\$90,053,493.85
JOSÉ MARÍA MORELOS	3	\$853,236.70
ISLA MUJERES	1	\$0.00
BACALAR	8	\$6,036,950.68
PUERTO MORELOS	6	\$2,627,892.52
NO DISTRIBUIDO	0	\$128,810,570.00
TOTAL	6,013	\$3,377,056,607.35

Fuente: Datos de la CONAVI 2020. N/D: No Disponible. Monto: Pesos.



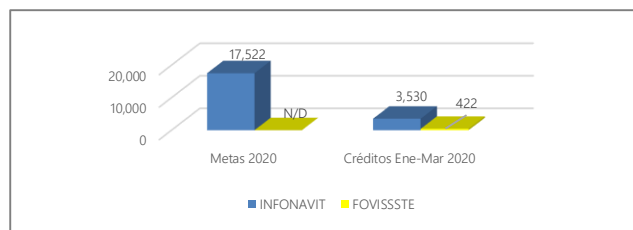
INFONAVIT - FOVISSSTE

CRÉDITOS EJERCIDOS INFONAVIT POR MUNICIPIO					
MUNICIPIO	2.60 o MENOR VSMMDF	2.61 a 4.00 VSMMDF	4.01 a 6.00 VSMMDF	6.01 o MAYOR VSMMDF	TOTAL
BENITO JUÁREZ	657	502	301	352	1,812
SOLIDARIDAD	675	334	215	325	1,549
OTHÓN P. BLANCO	56	19	17	23	115
COZUMEL	18	9	7	9	43
TULUM	3	1			4
FELIPE C. PUERTO		1			1
PUERTO MORELOS	1	1		2	4
JOSÉ MARÍA MORELOS		2			2
TOTAL	1,410	869	540	711	3,530

Nota: La meta a cumplir en el 2020 es de 17,522 créditos.
Fuente: Datos de la CONAVI 2020.

CRÉDITOS FORMALIZADOS DEL FOVISSSTE POR MUNICIPIOS		
MUNICIPIO	ACCIONES	INVERSIÓN
BENITO JUÁREZ	166	\$119,347,997.66
SOLIDARIDAD	93	\$62,455,847.31
OTHÓN P. BLANCO	142	\$83,379,683.57
COZUMEL	8	\$5,512,046.48
TULUM	1	\$635,296.58
FELIPE CARRILLO PUERTO	8	\$4,968,209.49
LÁZARO CÁRDENAS	1	\$697,826.78
JOSÉ MARÍA MORELOS	1	\$853,236.70
BACALAR	1	\$640,950.68
PUERTO MORELOS	1	\$627,850.12
TOTAL	422	\$279,118,945.37

Nota: La meta a cumplir en el 2020 es de N/D créditos.
N/D: No Disponible. Monto: Pesos
Fuente: Datos de la CONAVI 2020.



Elaboró

Ángel Hernández Cruz
Jefe Depto. Estudios Urbanos

Revisó

Francisco de Dios Kam Góngora
Director de Estudios Urbanos