




SISTEMA QUINTANARROENSE DE COMUNICACIÓN SOCIAL

COORDINACIÓN GENERAL DE ADMINISTRACIÓN

DIRECCIÓN DE CONTABILIDAD

ESTADOS FINANCIEROS DEL MES DE:

JULIO 2020



1 INFORMACIÓN CONTABLE

SISTEMA QUINTANARROENSE DE COMUNICACION SOCIAL ESTADO DE SITUACION FINANCIERA AL 31 DE JULIO DE 2020					
ACTIVO		2020	2019	PASIVO	
ACTIVO CIRCULANTE		46,282,723.58	52,438,984.85	PASIVO CIRCULANTE	
		2020	2019	2020	2019
Efectivo y equivalentes	7,022,073.04	7,959,834.49	Cuentas por pagar a corto plazo	45,382,486.06	65,437,623.95
Derechos a recibir efectivo o equivalentes	35,500,496.31	41,980,996.13	Documentos por pagar a corto plazo	0.00	0.00
Derechos a recibir bienes o servicios	3,760,154.23	2,498,154.23	Porción a corto plazo de la deuda pública a largo plazo	0.00	0.00
Inventarios	0.00	0.00	Títulos y valores a corto plazo	0.00	0.00
Almacenes	0.00	0.00	Pasivos diferidos a corto plazo	0.00	0.00
Estimación por pérdida o deterioro de activos circulantes	0.00	0.00	Fondos y bienes de terceros en garantía y/o administración a corto plazo	0.00	0.00
Otros activos circulantes	0.00	0.00	Provisiones a corto plazo	0.00	0.00
			Otros pasivos a corto plazo	0.00	0.00
TOTAL DE ACTIVOS CIRCULANTES	46,282,723.58	52,438,984.85	TOTAL DE PASIVOS CIRCULANTES	45,382,486.06	65,437,623.95
ACTIVO NO CIRCULANTE		4,581,447.43	3,017,871.03	PASIVO NO CIRCULANTE	
Inversiones financieras a largo plazo	14,618.00	14,618.00	Cuentas por pagar a largo plazo	0.00	0.00
Derechos a recibir efectivo o equivalentes a largo plazo	0.00	0.00	Documentos por pagar a largo plazo	0.00	0.00
Bienes inmuebles, infraestructura y construcciones en proceso	15,982,711.23	15,982,711.23	Deuda pública a largo plazo	0.00	0.00
Bienes muebles	21,301,152.04	19,737,575.64	Pasivos diferidos a largo plazo	0.00	0.00
Activos intangibles	111,276.15	111,276.15	Fondos y bienes de terceros en garantía y/o en administración a largo plazo	0.00	0.00
Depreciación, deterioro y amortización acumulada de bienes	-32,903,930.03	-32,903,930.03	Provisiones a largo plazo	0.00	0.00
Activos diferidos	75,620.04	75,620.04			
Estimación por pérdida o deterioro de activos no circulantes	0.00	0.00	TOTAL DE PASIVOS NO CIRCULANTES	0.00	0.00
Otros activos no circulantes	0.00	0.00			
TOTAL DE ACTIVO NO CIRCULANTE	4,581,447.43	3,017,871.03	TOTAL DEL PASIVO	45,382,486.06	65,437,623.95
TOTAL DEL ACTIVO	50,864,171.01	55,456,855.88	HACIENDA PÚBLICA/PATRIMONIO		
			Hacienda pública/patrimonio contribuido		
				11,353,279.23	11,353,279.23
			Aportaciones	11,279,983.19	11,279,983.19
			Donaciones de capital	73,296.04	73,296.04
			Actualización de la hacienda pública/patrimonio	0.00	0.00
			Hacienda pública/patrimonio generado	-5,871,594.28	-21,334,047.30
			Resultados del ejercicio (Ahorro/desahorro)	16,161,096.05	-1,603,466.50
			Resultados de ejercicios anteriores	-25,085,309.93	-23,481,843.43
			Revalúos	4,061,205.79	4,061,205.79
			Reservas	0.00	0.00
			Rectificaciones de resultados de ejercicios anteriores	-1,008,586.19	-309,943.16
			Exceso o insuficiencia en la actualización de la hacienda pública/patrimonio	0.00	0.00
			Resultado por posición monetaria	0.00	0.00
			Resultado por tenencia de activos no monetarios	0.00	0.00
			TOTAL HACIENDA PUBLICA/PATRIMONIO	5,481,684.95	-9,980,768.07
			TOTAL DEL PASIVO Y HACIENDA PUBLICA/PATRIMONIO	50,864,171.01	55,456,855.88

BAJO PROTESTA DE DECIR VERDAD DECLARAMOS QUE LOS ESTADOS FINANCIEROS Y SUS NOTAS, SON RAZONABLEMENTE CORRECTOS Y SON RESPONSABILIDAD DEL EMISOR.


L.C. ARMANDO DAVID ALVAREZ ZARATE
DIRECTOR DE CONTABILIDAD


C. MARTHA DEL CARMEN SILVA MARTÍNEZ
DIRECTORA GENERAL DEL SQCS.


L.C. OMAR EDU DORANTES BARBA
COORDINADOR GENERAL DE ADMINISTRACIÓN



SISTEMA QUINTANARROENSE DE COMUNICACIÓN SOCIAL
ESTADO DE ACTIVIDADES
DEL 01 DE ENERO AL 31 DE JULIO DE 2020



	2020	2019
INGRESOS Y OTROS BENEFICIOS		
Ingresos de Gestión	599,836.00	2,372,969.13
Impuestos	0.00	0.00
Cuotas y aportaciones de seguridad social	0.00	0.00
Contribuciones de mejoras	0.00	0.00
Derechos	0.00	257,708.00
Productos de tipo corriente	0.00	1,204,710.57
Aprovechamientos de tipo corriente	0.00	0.00
Ingresos por venta de bienes y servicios	599,836.00	910,550.56
Ingresos no comprendidos en las fracciones de la ley de ingresos causados en ejercicios fiscales anteriores pendientes de liquidación o pago	0.00	0.00
Participaciones, aportaciones, transferencias, asignaciones, subsidios y otras ayudas	65,705,082.00	120,368,869.80
Participaciones y aportaciones	0.00	0.00
Transferencia, asignaciones, subsidios y otras ayudas	65,705,082.00	120,368,869.80
Otros ingresos y beneficios	7,438.85	0.00
Ingresos financieros	7,438.85	0.00
Incremento por variación de inventarios	0.00	0.00
Disminución del exceso de estimaciones por pérdida o deterioro u obsolescencia	0.00	0.00
Disminución del exceso de provisiones	0.00	0.00
Otros ingresos y beneficios varios	0.00	0.00
TOTAL DE INGRESOS Y OTROS BENEFICIOS	66,312,356.85	122,741,838.93
GASTOS Y OTRAS PERDIDAS		
Gastos de funcionamiento	50,151,260.80	123,628,621.47
Servicios personales	34,877,121.68	67,267,264.55
Materiales y suministros	786,791.83	2,404,421.30
Servicios generales	14,487,347.29	53,956,935.62
Transferencia, asignaciones, subsidios y otras ayudas		
Transferencias internas y asignaciones al sector público	0.00	0.00
Transferencias al resto del sector público	0.00	0.00
Subsidios y subvenciones	0.00	0.00
Ayudas sociales	0.00	0.00
Pensiones y jubilaciones	0.00	0.00
Transferencias a fideicomisos, mandatos y contratos análogos	0.00	0.00
Transferencias a la seguridad social	0.00	0.00
Donativos	0.00	0.00
Transferencias al exterior	0.00	0.00
Participaciones y aportaciones		
Participaciones	0.00	0.00
Aportaciones	0.00	0.00
Convenios	0.00	0.00
Intereses, comisiones y otros gastos de la deuda pública		
Intereses de la deuda pública	0.00	0.00
Comisiones de la deuda pública	0.00	0.00
Gastos de la deuda pública	0.00	0.00
Costo por coberturas	0.00	0.00
Apoyos financieros	0.00	0.00
Otros gastos y pérdidas extraordinarias	0.00	716,683.96
Estimaciones, depreciaciones, deterioros, obsolescencia y amortizaciones	0.00	716,683.96
Provisiones	0.00	0.00
Disminución de inventarios	0.00	0.00
Aumento por insuficiencia de estimaciones por pérdida o deterioro y obsolescencia	0.00	0.00
Aumento por insuficiencia de provisiones	0.00	0.00
Otros gastos	0.00	0.00
Inversión pública		
Inversión pública no capitalizable	0.00	0.00
Total de gastos y otras pérdidas	50,151,260.80	124,345,305.43
RESULTADOS DEL EJERCICIO (AHORRO/DESAHORRO)	16,161,096.05	-1,603,466.50

BAJO PORTESTA DE DECIR VERDAD DECLARAMOS QUE LOS ESTADOS FINANCIEROS Y SUS NOTAS, SON RAZONABLEMENTE CORRECTOS Y SON RESPONSABILIDAD DEL EMISOR.

L.C. ARMANDO DAVID ALVAREZ ZARATE
DIRECTOR DE CONTABILIDAD

C. MARTHA DEL CARMEN SILVA MARTÍNEZ
DIRECTORA GENERAL DEL SQCS.

L.C. OMAR EDU DORANTES BARBA
COORDINADOR GENERAL DE ADMINISTRACIÓN



SISTEMA QUINTANARROENSE DE COMUNICACIÓN SOCIAL
ESTADO DE VARIACIONES EN LA HACIENDA PÚBLICA
DEL 1 DE ENERO AL 31 DE JULIO DE 2020



RADIO Y TELEVISIÓN
DE QUINTANA ROO

CONCEPTO	HACIENDA PUBLICA/PATRIMONIO CONTRIBUIDO	HACIENDA PUBLICA/PATRIMONIO GENERADO DE EJERCICIOS ANTERIORES	HACIENDA PUBLICA/PATRIMONIO GENERADO DEL EJERCICIO	EXCESO O INSUFICIENCIA EN LA ACTUALIZACIÓN DE LA HACIENDA PÚBLICA/PATRIMONIO	TOTAL
HACIENDA PÚBLICA/PATRIMONIO CONTRIBUIDO NETO DE 2019	11,353,279.23	0.00	0.00	0.00	11,353,279.23
Aportaciones	11,279,983.19	0.00	0.00	0.00	11,279,983.19
Donaciones de capital	73,296.04	0.00	0.00	0.00	73,296.04
Actualización de la hacienda pública/patrimonio	0.00	0.00	0.00	0.00	0.00
HACIENDA PÚBLICA/PATRIMONIO GENERADO NETO DE 2019	0.00	-19,730,580.80	-1,603,466.50	0.00	-21,334,047.30
Resultado del Ejercicio (Ahorro/Desahorro)	0.00	0.00	-1,603,466.50	0.00	-1,603,466.50
Resultado de ejercicios anteriores	0.00	-23,481,843.43	0.00	0.00	-23,481,843.43
Revalúos	0.00	4,061,205.79	0.00	0.00	4,061,205.79
Reservas	0.00	0.00	0.00	0.00	0.00
Rectificaciones de Resultados de Ejercicios Anteriores	0.00	-309,943.16	0.00	0.00	-309,943.16
EXCESO O INSUFICIENCIA EN LA ACTUALIZACIÓN DE LA HACIENDA PÚBLICA/PATRIMONIO NETO DE 2019	0.00	0.00	0.00	0.00	0.00
Resultado por Posición Monetaria	0.00	0.00	0.00	0.00	0.00
Resultado por Tenencia de Activos No Monetarios	0.00	0.00	0.00	0.00	0.00
HACIENDA PUBLICA/PATRIMONIO NETO FINAL DE 2019	11,353,279.23	-19,730,580.80	-1,603,466.50	0.00	-9,980,768.07
CAMBIOS EN LA HACIENDA PUBLICA/PATRIMONIO CONTRIBUIDO NETO DE 2020	0.00	0.00	0.00	0.00	0.00
Aportaciones	0.00	0.00	0.00	0.00	0.00
Donaciones de capital	0.00	0.00	0.00	0.00	0.00
Actualización de la Hacienda Pública/Patrimonio	0.00	0.00	0.00	0.00	0.00
VARIACIONES DE LA HACIENDA PUBLICA/PATRIMONIO GENERADO NETO DE 2020	0.00	-1,603,466.50	17,065,919.52	0.00	15,462,453.02
Resultado del Ejercicio (Ahorro/Desahorro)	0.00	0.00	16,161,096.05	0.00	16,161,096.05
Resultado de ejercicios anteriores	0.00	-1,603,466.50	1,603,466.50	0.00	0.00
Revalúos	0.00	0.00	0.00	0.00	0.00
Reservas	0.00	0.00	0.00	0.00	0.00
Rectificaciones de Resultados de Ejercicios Anteriores	0.00	0.00	-698,643.03	0.00	-698,643.03
CAMBIOS EN EL EXCESO O INSUFICIENCIA EN LA ACTUALIZACIÓN DE LA HACIENDA PÚBLICA/PATRIMONIO NETO DE 2020	0.00	0.00	0.00	0.00	0.00
Resultado por Posición Monetaria	0.00	0.00	0.00	0.00	0.00
Resultado por Tenencia de Activos No Monetarios	0.00	0.00	0.00	0.00	0.00
HACIENDA PUBLICA/PATRIMONIO NETO FINAL DE 2020	11,353,279.23	-21,334,047.30	15,462,453.02	0.00	5,481,684.95

BAJO PROTESTA DE DECIR VERDAD DECLARAMOS QUE LOS ESTADOS FINANCIEROS Y SUS NOTAS, SON RAZONABLEMENTE CORRECTOS Y SON RESPONSABILIDAD DEL EMISOR.



L.C. ARMANDO DAVID ALVAREZ ZARATE
DIRECTOR DE CONTABILIDAD


C. MARTHA DEL CARMEN SILVA MARTÍNEZ
DIRECTORA GENERAL DEL SQCS.


L.C. OMAR EDUL BORANTES BARBA
COORDINADOR GENERAL DE ADMINISTRACIÓN



SISTEMA QUINTANARROENSE DE COMUNICACIÓN SOCIAL
ESTADO DE CAMBIOS EN LA SITUACION FINANCIERA
DEL 1 DE ENERO AL 31 DE JULIO DE 2020



	ORIGEN	APLICACIÓN
ACTIVO		
ACTIVO CIRCULANTE	7,418,261.27	1,262,000.00
Efectivo y equivalentes	937,761.45	0.00
Derechos a recibir efectivo o equivalentes	6,480,499.82	0.00
Derechos a recibir bienes o servicios	0.00	1,262,000.00
Inventarios	0.00	0.00
Almacenes	0.00	0.00
Estimación por pérdida o deterioro de activos circulantes	0.00	0.00
Otros activos circulantes	0.00	0.00
ACTIVO NO CIRCULANTE	0.00	1,563,576.40
Inversiones financieras a largo plazo	0.00	0.00
Derechos a recibir efectivo o equivalentes a largo plazo	0.00	0.00
Bienes inmuebles, infraestructura y construcciones en proceso	0.00	0.00
Bienes muebles	0.00	1,563,576.40
Activos intangibles	0.00	0.00
Depreciación, deterioro y amortización acumulada de bienes	0.00	0.00
Activos diferidos	0.00	0.00
Estimación por pérdida o deterioro de activos no circulantes	0.00	0.00
Otros activos no circulantes	0.00	0.00
PASIVO		
PASIVO CIRCULANTE	0.00	20,055,137.89
Cuentas por pagar a corto plazo	0.00	20,055,137.89
Documentos por pagar a corto plazo	0.00	0.00
Porción a corto plazo de la deuda pública a largo plazo	0.00	0.00
Títulos y valores a corto plazo	0.00	0.00
Pasivos diferidos a corto plazo	0.00	0.00
Fondos y bienes de terceros en garantía y/o administración a corto plazo	0.00	0.00
Provisiones a corto plazo	0.00	0.00
Otros pasivos a corto plazo	0.00	0.00
PASIVO NO CIRCULANTE	0.00	0.00
Cuentas por pagar a largo plazo	0.00	0.00
Documentos por pagar a largo plazo	0.00	0.00
Deuda pública a largo plazo	0.00	0.00
Pasivos diferidos a largo plazo	0.00	0.00
Fondos y bienes de terceros en garantía y/o en administración a largo plazo	0.00	0.00
Provisiones a largo plazo	0.00	0.00
HACIENDA PÚBLICA/PATRIMONIO	0.00	0.00
Hacienda pública/patrimonio contribuido		
Aportaciones	0.00	0.00
Donaciones de capital	0.00	0.00
Actualización de la hacienda pública/patrimonio	0.00	0.00
Hacienda pública/patrimonio generado	17,764,562.55	2,302,109.53
Resultados del ejercicio (Ahorro/desahorro)	17,764,562.55	0.00
Resultados de ejercicios anteriores	0.00	1,603,466.50
Revalúos	0.00	0.00
Reservas	0.00	0.00
Rectificaciones de resultados de ejercicios anteriores	0.00	698,643.03
Exceso o insuficiencia en la actualización de la hacienda pública/patrimonio	0.00	0.00
Resultado por posición monetaria	0.00	0.00
Resultado por tenencia de activos no monetarios	0.00	0.00

BAJO PROTESTA DE DECIR VERDAD DECLARAMOS QUE LOS ESTADOS FINANCIEROS Y SUS NOTAS, SON RAZONABLEMENTE CORRECTOS Y SON RESPONSABILIDAD DEL EMISOR.

L.C. ARMANDO DAVID ALVAREZ ZARATE
DIRECTOR DE CONTABILIDAD

C. MARTHA DEL CARMEN SILVA MARTÍNEZ
DIRECTORA GENERAL DEL SQCS.

L.C. OMAR EDU DORANTES BARBA
COORDINADOR GENERAL DE ADMINISTRACIÓN



SISTEMA QUINTANARROENSE DE COMUNICACIÓN SOCIAL
ESTADO DE FLUJOS DE EFECTIVO
DEL 1 DE ENERO AL 31 DE JULIO DE 2020



CONCEPTO	2020	2019
FLUJOS DE EFECTIVO DE LAS ACTIVIDADES DE OPERACIÓN		
ORIGEN:	66,308,456.85	122,741,838.93
Impuestos	0.00	0.00
Cuotas y aportaciones de seguridad social	0.00	0.00
Contribuciones de mejoras	0.00	0.00
Derechos	0.00	257,708.00
Productos de tipo corriente	0.00	1,204,710.57
Aprovechamientos de tipo corriente	0.00	0.00
Ingresos por Ventas de Bienes y Prestación de Servicios	603,374.85	910,550.56
Participaciones, Aportaciones, Convenios, Incentivos Derivados de la Colaboración Fiscal y Fondos Distintos de Aportaciones	0.00	0.00
Transferencias, Asignaciones, Subsidios y Subvenciones, y Pensiones y Jubilaciones	65,705,082.00	120,368,869.80
Otros Origenes de operación	0.00	0.00
APLICACIÓN:	65,682,641.90	122,129,761.50
Servicios Personales	34,877,121.68	63,082,497.18
Materiales y Suministros	786,791.83	2,389,688.54
Servicios Generales	11,115,158.29	39,421,376.66
Transferencias internas y asignaciones al sector público	0.00	0.00
Transferencias al resto del sector público	0.00	0.00
Subsidios y subvenciones	0.00	0.00
Ayudas sociales	0.00	0.00
Pensiones y jubilaciones	0.00	0.00
Transferencias a fideicomisos, mandatos y contratos análogos	0.00	0.00
Transferencias a la seguridad social	0.00	0.00
Donativos	0.00	0.00
Transferencias al exterior	0.00	0.00
Participaciones	0.00	0.00
Aportaciones	0.00	0.00
Convenios	0.00	0.00
Otras aplicaciones de operación	18,903,570.10	17,236,199.12
FLUJOS NETOS DE EFECTIVO POR ACTIVIDADES DE OPERACIÓN	625,814.95	612,077.43
FLUJO DE EFECTIVO DE LAS ACTIVIDADES DE INVERSIÓN		
ORIGEN:	0.00	0.00
Bienes inmuebles, infraestructura y construcciones en proceso	0.00	0.00
Bienes muebles	0.00	0.00
Otros orígenes de inversión		
APLICACIÓN:	1,563,576.40	1,511,296.54
Bienes inmuebles, infraestructura y construcciones en proceso	0.00	0.00
Bienes muebles	1,563,576.40	1,475,626.54
Otras aplicaciones de inversión	0.00	35,670.00
FLUJOS NETOS DE EFECTIVO POR ACTIVIDADES DE INVERSIÓN	-1,563,576.40	-1,511,296.54
FLUJOS DE EFECTIVO DE LAS ACTIVIDADES DE FINANCIAMIENTO		
ORIGEN:	0.00	0.00
Endeudamiento neto	0.00	0.00
Interno	0.00	0.00
Externo	0.00	0.00
Otros orígenes de financiamiento	0.00	0.00
APLICACIÓN:	0.00	0.00
Servicios de la deuda	0.00	0.00
Interno	0.00	0.00
Externo	0.00	0.00
Otras aplicaciones de financiamiento	0.00	0.00
FLUJOS NETOS DE EFECTIVO POR ACTIVIDADES DE FINANCIAMIENTO	0.00	0.00
INCREMENTO/DISMINUCIÓN NETA EN EL EFECTIVO Y EQUIVALENTES AL EFECTIVO	-937,761.45	-899,219.11
EFECTIVO Y EQUIVALENTES AL EFECTIVO AL INICIO DEL EJERCICIO	7,959,834.49	8,859,053.60
EFECTIVO Y EQUIVALENTES AL EFECTIVO AL FINAL DEL EJERCICIO	7,022,073.04	7,959,834.49

BAJO PROTESTA DE DECIR VERDAD DECLARAMOS QUE LOS ESTADOS FINANCIEROS Y SUS NOTAS, SON RAZONABLEMENTE CORRECTOS Y SON RESPONSABILIDAD DEL EMISOR.

L.C. ARMANDO DAVID ALVAREZ ZARATE
DIRECTOR DE CONTABILIDAD

C. MARTHA DEL CARMEN SILVA MARTÍNEZ
DIRECTORA GENERAL DEL SQCS.

L.C. OMAR EDU DORANTES BARBA
COORDINADOR GENERAL DE ADMINISTRACIÓN



SISTEMA QUINTANARROENSE DE COMUNICACIÓN SOCIAL
ESTADO ANALITICO DE ACTIVO
DEL 01 DE ENERO AL 31 DE JULIO DE 2020



RADIO Y TELEVISIÓN
DE QUINTANA ROO

CONCEPTO	SALDO INICIAL	CARGOS DEL PERIODO	ABONOS DEL PERIODO	SALDO FINAL	VARIACION DEL PERIODO
ACTIVO	55,456,855.88	195,844,829.25	200,437,514.12	50,864,171.01	-4,592,684.87
ACTIVO CIRCULANTE	52,438,984.85	194,281,252.85	200,437,514.12	46,282,723.58	-6,156,261.27
Efectivo y equivalentes	7,959,834.49	96,614,706.75	97,552,468.20	7,022,073.04	-937,761.45
Efectivo	435.38	23,000.00	435.38	23,000.00	22,564.62
Bancos/Tesorería	7,959,399.11	96,591,706.75	97,552,032.82	6,999,073.04	-960,326.07
Derechos a recibir efectivo o equivalentes	41,980,996.13	93,982,323.19	100,462,823.01	35,500,496.31	-6,480,499.82
Cuentas por cobrar a corto plazo	39,971,544.36	66,491,418.80	73,049,518.80	33,413,444.36	-6,558,100.00
Deudores Diversos por cobrar a corto plazo	118,386.96	27,452,261.82	27,368,795.21	201,853.57	83,466.61
Ingresos por Recuperar a Corto Plazo	40,962.00	0.00	40,962.00	0.00	-40,962.00
Otros derechos a recibir efectivo o equivalentes	1,850,102.81	38,642.57	3,547.00	1,885,198.38	35,095.57
Derechos a recibir bienes o servicios	2,498,154.23	3,684,222.91	2,422,222.91	3,760,154.23	1,262,000.00
Anticipo a proveedores por adquisición de bienes y servicios	2,334,725.89	3,684,222.91	2,422,222.91	3,596,725.89	1,262,000.00
Anticipo a proveedores por adquisición de bienes inmuebles	163,428.34	0.00	0.00	163,428.34	0.00
Inventarios	0.00	0.00	0.00	0.00	0.00
Almacenes	0.00	0.00	0.00	0.00	0.00
Estimación por pérdida o deterioro de activos circulantes	0.00	0.00	0.00	0.00	0.00
Otros activos circulantes	0.00	0.00	0.00	0.00	0.00
ACTIVO NO CIRCULANTE	3,017,871.03	1,563,576.40	0.00	4,581,447.43	1,563,576.40
Inversiones financieras a largo plazo	14,618.00	0.00	0.00	14,618.00	0.00
Títulos y valores a largo plazo	14,618.00	0.00	0.00	14,618.00	0.00
Derechos a recibir efectivo o equivalentes a largo plazo	0.00	0.00	0.00	0.00	0.00
Bienes inmuebles, infraestructura y construcciones en proceso	15,982,711.23	0.00	0.00	15,982,711.23	0.00
Edificios no habitacionales	15,982,711.23	0.00	0.00	15,982,711.23	0.00
Bienes muebles	19,737,575.64	1,563,576.40	0.00	21,301,152.04	1,563,576.40
Mobiliario y equipo de administración	3,787,799.15	14,007.00	0.00	3,801,806.15	14,007.00
Mobiliario y equipo educacional y recreativo	7,092,140.06	170,747.00	0.00	7,262,887.06	170,747.00
Vehículos y equipo de transporte	1,669,898.27	0.00	0.00	1,669,898.27	0.00
Maquinaria; otros equipos y herramientas	7,187,738.16	1,378,822.40	0.00	8,566,560.56	1,378,822.40
Activos intangibles	111,276.15	0.00	0.00	111,276.15	0.00
Software	23,000.00	0.00	0.00	23,000.00	0.00
Licencias	88,276.15	0.00	0.00	88,276.15	0.00
Depreciación, deterioro y amortización acumulada de bienes	-32,903,930.03	0.00	0.00	-32,903,930.03	0.00
Depreciación acumulada de bienes inmuebles	-1,832,172.49	0.00	0.00	-1,832,172.49	0.00
Depreciación acumulada de bienes muebles	-31,071,757.54	0.00	0.00	-31,071,757.54	0.00
Activos diferidos	75,620.04	0.00	0.00	75,620.04	0.00
Otros activos diferidos	75,620.04	0.00	0.00	75,620.04	0.00
Estimación por pérdida o deterioro de activos no circulantes	0.00	0.00	0.00	0.00	0.00
Otros activos no circulantes	0.00	0.00	0.00	0.00	0.00

BAJO PROTESTA DE DECIR VERDAD DECLARAMOS QUE LOS ESTADOS FINANCIEROS Y SUS NOTAS, SON RAZONABLEMENTE CORRECTOS Y SON RESPONSABILIDAD DEL EMISOR.

L.C. ARMANDO DAVID ALVAREZ ZARATE
DIRECTOR DE CONTABILIDAD

C. MARTHA DEL CARMEN SILVA MARTÍNEZ
DIRECTORA GENERAL DEL SQCS.

L.C. OMAR EDU DORANTES BARBA
COORDINADOR GENERAL DE ADMINISTRACIÓN



SISTEMA QUINTANARROENSE DE COMUNICACIÓN SOCIAL
ESTADO ANALITICO DE PASIVO
DEL 01 DE ENERO AL 31 DE JULIO DE 2020



CONCEPTO	SALDO INICIAL	CARGOS DEL PERIODO	ABONOS DEL PERIODO	SALDO FINAL	VARIACION DEL PERIODO
PASIVO	65,437,623.95	79,560,769.27	59,505,631.38	45,382,486.06	-20,055,137.89
PASIVO CIRCULANTE	65,437,623.95	79,560,769.27	59,505,631.38	45,382,486.06	-20,055,137.89
Cuentas por Pagar a Corto Plazo	65,437,623.95	79,560,769.27	59,505,631.38	45,382,486.06	-20,055,137.89
Servicios Personales por Pagar a Corto Plazo	5,336,245.68	38,915,065.09	34,877,121.68	1,298,302.27	-4,037,943.41
Proveedores por Pagar a Corto Plazo	20,750,239.64	24,761,328.02	16,402,460.11	12,391,371.73	-8,358,867.91
Retenciones y Contribuciones por Pagar a Corto Plazo	17,876,776.31	8,053,233.27	7,292,660.39	17,116,203.43	-760,572.88
Otras Cuentas por Pagar a Corto Plazo	21,474,362.32	7,831,142.89	933,389.20	14,576,608.63	-6,897,753.69
DOCUMENTOS POR PAGAR A CORTO PLAZO	0	0	0	0	0
PASIVOS DIFERIDOS A CORTO PLAZO	0	0	0	0	0
FONDOS Y BIENES DE TERCEROS EN GARANTIA Y/O ADMON. A C.P.	0	0	0	0	0
PROVISIONES A CORTO PLAZO	0	0	0	0	0
OTROS PASIVOS A CORTO PLAZO	0	0	0	0	0
PASIVO NO CIRCULANTE	0	0	0	0	0
CUENTAS POR PAGAR A LARGO PLAZO	0	0	0	0	0
DOCUMENTOS POR PAGAR A LARGO PLAZO	0	0	0	0	0
PASIVOS DIFERIDOS A LARGO PLAZO	0	0	0	0	0
FONDOS Y BIENES DE TERCEROS EN GARANTIA Y/O ADMON. A L.P.	0	0	0	0	0
PROVISIONES A LARGO PLAZO	0	0	0	0	0

BAJO PROTESTA DE DECIR VERDAD DECLARAMOS QUE LOS ESTADOS FINANCIEROS Y SUS NOTAS, SON RAZONABLEMENTE CORRECTOS Y SON RESPONSABILIDAD DEL EMISOR.

L.C. ARMANDO DAVID ALVAREZ ZARATE
DIRECTOR DE CONTABILIDAD

C. MARTHA DEL CARMEN SILVA MARTÍNEZ
DIRECTORA GENERAL DEL SQCS.

L.C. OMAR EDU DORANTES BARBA
COORDINADOR GENERAL DE ADMINISTRACIÓN



SISTEMA QUINTANARROENSE DE COMUNICACIÓN SOCIAL
ESTADO ANALITICO DE LA DEUDA Y OTROS PASIVOS
DEL 01 DE ENERO AL 31 DE JULIO DE 2020



Denominación de las deudas	Moneda de contratación	Institución o País acreedor	Saldo Inicial del período	Saldo final del período
DEUDA PUBLICA				
Corto Plazo				
Deuda Interna				
Instituciones de crédito	Peso	México	0	0
Títulos y valores	Peso	México	0	0
Arrendamientos financieros	Peso	México	0	0
Deuda Externa				
Organismos financieros internacionales	Peso	México	0	0
Deuda Bilateral	Peso	México	0	0
Títulos y valores	Peso	México	0	0
Arrendamientos financieros	Peso	México	0	0
Subtotal corto plazo	Peso	México	0	0
Largo Plazo				
Deuda Interna				
Instituciones de crédito	Peso	México	0	0
Títulos y valores	Peso	México	0	0
Arrendamientos financieros	Peso	México	0	0
Deuda Externa				
Organismos financieros internacionales	Peso	México	0	0
Deuda Bilateral	Peso	México	0	0
Títulos y valores	Peso	México	0	0
Arrendamientos financieros	Peso	México	0	0
Subtotal largo plazo	Peso	México	0	0
Otros Pasivos	Peso	México	65,437,623.95	45,382,486.06
TOTAL DEUDA Y OTROS PASIVOS	Peso	México	65,437,623.95	45,382,486.06

BAJO PROTÉSTA DE DECIR VERDAD DECLARAMOS QUE LOS ESTADOS FINANCIEROS Y SUS NOTAS, SON RAZONABLEMENTE CORRECTOS Y SON RESPONSABILIDAD DEL EMISOR.

L.C. ARMANDO DAVID ALVAREZ ZARATE
DIRECTOR DE CONTABILIDAD


C. MARTHA DEL CARMEN SILVA MARTÍNEZ
DIRECTORA GENERAL DEL SQCS.

L.C. OMAR EDU DORANTES BARBA
COORDINADOR GENERAL DE ADMINISTRACIÓN

DEL 01 DE JULIO AL 31 DE JULIO 2020

En cumplimiento de la Ley General de Contabilidad Gubernamental, artículos 46 fracción I inciso F); en relación al Informe sobre Pasivos Contingentes se informa que en fecha 9 de noviembre de 2017, se notificó la demanda laboral interpuesta por el C. Carlos Moisés Uribe Benítez en contra del Sistema Quintanarroense de Comunicación Social, con número de expediente DIT-092/2016. Lo anterior, de conformidad con lo establecido en el capítulo VII, numeral II, inciso h) del Manual de Contabilidad Gubernamental emitido por el CONAC.

ELABORÓ



LC. ARMANDO DAVID ALVAREZ ZÁRATE

DIRECTOR DE CONTABILIDAD

AUTORIZO



LC. OMAR EDU DORANTES BARBA

COORDINADOR GENERAL DE ADMINISTRACIÓN