



**INSTITUTO QUINTANARROENSE DE LA JUVENTUD**  
**Estado Analítico del Ejercicio del Presupuesto de Egresos**  
**Clasificación Funcional (Finalidad y Función)**  
**Del 1 de Enero al 30 de Junio de 2019**





| Concepto  | Egresos          |                                |                  |                  |                  | Subejercicio<br>6 = (3 - 4) |
|---|------------------|--------------------------------|------------------|------------------|------------------|-----------------------------|
|   | Aprobado         | Ampliaciones/<br>(Reducciones) | Modificado       | Devengado        | Pagado           |                             |
|   | 1                | 2                              | 3 = (1 + 2)      | 4                | 5                |                             |
| <b>Gobierno</b>   | 0                | 0                              | 0                | 0                | 0                | 0                           |
| Legislación   | 0                | 0                              | 0                | 0                | 0                | 0                           |
| Justicia  | 0                | 0                              | 0                | 0                | 0                | 0                           |
| Coordinación de la Política de Gobierno   | 0                | 0                              | 0                | 0                | 0                | 0                           |
| Relaciones Exteriores   | 0                | 0                              | 0                | 0                | 0                | 0                           |
| Asuntos Financieros y Hacendarios   | 0                | 0                              | 0                | 0                | 0                | 0                           |
| Seguridad Nacional  | 0                | 0                              | 0                | 0                | 0                | 0                           |
| Asuntos de Orden Público y de Seguridad Interior  | 0                | 0                              | 0                | 0                | 0                | 0                           |
| Otros Servicios Generales   | 0                | 0                              | 0                | 0                | 0                | 0                           |
| <b>Desarrollo Social</b>  | \$ 24,620,611.00 | \$ 1,655,849.88                | \$ 26,276,460.88 | \$ 11,442,633.76 | \$ 10,546,220.79 | \$ 14,833,827.12            |
| Protección Ambiental  | 0                | 0                              | 0                | 0                | 0                | 0                           |
| Vivienda y Servicios a la Comunidad   | 0                | 0                              | 0                | 0                | 0                | 0                           |
| Salud   | 0                | 0                              | 0                | 0                | 0                | 0                           |
| Recreación, Cultura y Otras Manifestaciones Sociales  | 0                | 0                              | 0                | 0                | 0                | 0                           |
| Educación   | 0                | 0                              | 0                | 0                | 0                | 0                           |
| Protección Social   | \$ 24,620,611.00 | \$ 1,655,849.88                | \$ 26,276,460.88 | \$ 11,442,633.76 | \$ 10,546,220.79 | \$ 14,833,827.12            |
| Otros Asuntos Sociales  | 0                | 0                              | 0                | 0                | 0                | 0                           |
| <b>Desarrollo Económico</b>   | 0                | 0                              | 0                | 0                | 0                | 0                           |
| Asuntos Económicos, Comerciales y Laborales en General  | 0                | 0                              | 0                | 0                | 0                | 0                           |
| Agropecuaria, Silvicultura, Pesca y Caza  | 0                | 0                              | 0                | 0                | 0                | 0                           |
| Combustibles y Energía  | 0                | 0                              | 0                | 0                | 0                | 0                           |
| Minería, Manufacturas y Construcción  | 0                | 0                              | 0                | 0                | 0                | 0                           |
| Transporte  | 0                | 0                              | 0                | 0                | 0                | 0                           |
| Comunicaciones  | 0                | 0                              | 0                | 0                | 0                | 0                           |
| Turismo   | 0                | 0                              | 0                | 0                | 0                | 0                           |
| Ciencia, Tecnología e Innovación  | 0                | 0                              | 0                | 0                | 0                | 0                           |
| Otras Industrias y Otros Asuntos Económicos   | 0                | 0                              | 0                | 0                | 0                | 0                           |
| <b>Otras no Clasificadas en Funciones Anteriores</b>  | 0                | 0                              | 0                | 0                | 0                | 0                           |
| Transacciones de la Deuda Pública / Costo Financiero de la Deuda                              | 0                | 0                              | 0                | 0                | 0                | 0                           |
| Transferencias, Participaciones y Aportaciones entre Diferentes Niveles y Ordenes de Gobierno | 0                | 0                              | 0                | 0                | 0                | 0                           |
| Saneamiento del Sistema Financiero  | 0                | 0                              | 0                | 0                | 0                | 0                           |
| Adeudos de Ejercicios Fiscales Anteriores   | 0                | 0                              | 0                | 0                | 0                | 0                           |
| <b>Total del Gasto</b>  | \$ 24,620,611.00 | \$ 1,655,849.88                | \$ 26,276,460.88 | \$ 11,442,633.76 | \$ 10,546,220.79 | \$ 14,833,827.12            |


ELABORÓ

REVISÓ

AUTORIZÓ

  
 L.F.C. CARLOS JOSUE MOLINA PANTOJA  
 ENCARGADO DE LAS ACTIVIDADES CONTABLES

  
 L.F. NORA FERNANDA LÓPEZ CRUZ  
 COORDINADORA ADMINISTRATIVA

  
 C. FERNANDO MENDEZ-SANTIAGO  
 DIRECTOR GENERAL