

Rubro de Ingresos	Ingreso					Diferencia (6= 5 - 1)
	Estimado	Ampliaciones y Reducciones	Modificado	Devengado	Recaudado	
	(1)	(2)	(3= 1 + 2)	(4)	(5)	
Impuestos	0	0	0	0	0	0
Cuotas y Aportaciones de Seguridad Social	0	0	0	0	0	0
Contribuciones de Mejoras	0	0	0	0	0	0
Derechos	0	0	0	0	0	0
Productos	0	0	0	0	0	0
Aprovechamientos	0	0	0	0	0	0
Ingresos por Venta de Bienes, Prestación de Servicios y Otros Ingresos	0	0	0	0	0	0
Participaciones, Aportaciones, Convenios, Incentivos Derivados de la Colaboración Fiscal y Fondos Distintos de Aportaciones	0	0	0	0	0	0
Transferencias, Asignaciones, Subsidios y Subvenciones, y Pensiones y Jubilaciones	0	\$ 8,134,583.26	\$ 8,134,583.26	\$ 7,965,012.01	\$ 4,126,206.10	\$ 4,126,206.10
Ingresos Derivados de Financiamientos	\$ 24,620,611.00	-\$ 6,478,733.38	\$ 18,141,877.62	\$ 4,016,397.72	\$ 7,831,243.70	-\$ 16,789,367.30
	0	0	0	0	0	0
Total	\$ 24,620,611.00	\$ 1,655,849.88	\$ 26,276,460.88	\$ 11,981,409.73	\$ 11,957,449.80	Ingresos excedentes¹ -\$ 12,653,161.20

Estado Analítico de Ingresos Por Fuente de Financiamiento	Ingreso					Diferencia (6= 5 - 1)
	Estimado	Ampliaciones y Reducciones	Modificado	Devengado	Recaudado	
	(1)	(2)	(3= 1 + 2)	(4)	(5)	
Ingresos del Poder Ejecutivo Federal o Estatal y de los Municipios						
Impuestos	0	0	0	0	0	0
Cuotas y Aportaciones de Seguridad Social	0	0	0	0	0	0
Contribuciones de Mejoras	0	0	0	0	0	0
Derechos	0	0	0	0	0	0
Productos	0	0	0	0	0	0
Aprovechamientos	0	0	0	0	0	0
Participaciones, Aportaciones, Convenios, Incentivos Derivados de la Colaboración Fiscal y Fondos Distintos de	0	\$ 8,134,583.26	\$ 8,134,583.26	\$ 7,965,012.01	\$ 4,126,206.10	\$ 4,126,206.10
Transferencias, Asignaciones, Subsidios y Subvenciones, y Pensiones y Jubilaciones	0	0	0	0	0	0
			0			0
Ingresos de los Entes Públicos de los Poderes Legislativo y Judicial, de los Órganos Autónomos y del Sector Paraestatal o Paramunicipal, así como de las Empresas Productivas del Estado						
Cuotas y Aportaciones de Seguridad Social	0	0	0	0	0	0
Productos	0	0	0	0	0	0
Ingresos por Venta de Bienes, Prestación de Servicios y Otros Ingresos	0	0	0	0	0	0
Transferencias, Asignaciones, Subsidios y Subvenciones, y Pensiones y Jubilaciones	\$ 24,620,611.00	-\$ 6,478,733.38	\$ 18,141,877.62	\$ 4,016,397.72	\$ 7,831,243.70	-\$ 16,789,367.30
Ingresos derivados de financiamiento						
Ingresos Derivados de Financiamientos	0	0	0	0	0	0
Total	\$ 24,620,611.00	\$ 1,655,849.88	\$ 26,276,460.88	\$ 11,981,409.73	\$ 11,957,449.80	Ingresos excedentes¹ -\$ 12,653,161.20


¹ Los ingresos excedentes se presentan para efectos de cumplimiento de la Ley General de Contabilidad Gubernamental y el importe reflejado debe ser siempre mayor a cero

Los Ingresos por Fuente de Financiamiento pudieran no corresponder al tipo de Ente Público configurado. Se sugiere revisar:


- Que la clasificación administrativa en Configuración del Ente sea correcta.
- Que sus ingresos estén clasificados en los conceptos correctos y aplicables a su Ente Público. Se deberá corregir o reclasificar lo que se requiera.

Es necesario tomar en cuenta que el formato limita los ingresos que corresponden a los Poderes Legislativo, Judicial, Órganos Autónomos, Sector Paraestatal y Empresas productivas del Estado, por lo que el SAAC.NET mostrará completos los ingresos en el apartado donde sea posible, aun cuando no correspondan.


ELABORÓ


L.F.C. CARLOS JESÚS MOLINA PANTOJA
ENCARGADO DE LAS ACTIVIDADES CONTABLES

REVISÓ


L.F. NORA FERNANDA LÓPEZ CRUZ
COORDINADORA ADMINISTRATIVA

AUTORIZÓ


C. FERNANDO MENDEZ SANTIAGO
DIRECTOR GENERAL