

INSTITUTO ESTATAL PARA LA EDUCACIÓN DE JÓVENES Y ADULTOS

ESTADO DE SITUACIÓN FINANCIERA
DEL 1 DE ENERO AL 31 DE MARZO DEL 2015

ACTIVO	2015	PASIVO	2015
Activo Circulante		Pasivo Circulante	
Efectivo y Equivalentes	13,777,174.27	Cuentas por Pagar a Corto Plazo	307,181.90
Derechos a Recibir Efectivo o Equivalentes	49,659,348.74	Documentos por Pagar a Corto Plazo	734,388.90
Derechos a Recibir Bienes o Servicios	0.00	Porción a Corto Plazo de la Deuda Pública a Largo Plazo	0.00
Inventarios	0.00	Títulos y Valores a Corto Plazo	0.00
Almacenes	0.00	Pasivos Diferidos a Corto Plazo	0.00
Estimación por Pérdida o Deterioro de Activos Circulantes	0.00	Fondos y Bienes de Terceros en Garantía y/o Administración a Corto Plazo	0.00
Otros Activos Circulantes	0.00	Provisiones a Corto Plazo	0.00
		Otros Pasivos a Corto Plazo	47,563,109.00
Total de Activos Circulantes	63,436,523.01	Total de Pasivos Circulantes	48,634,679.80
Activo No Circulante		Pasivo No Circulante	
Inversiones Financieras a Largo Plazo	0.00	Cuentas por Pagar a Largo Plazo	0.00
Derechos a Recibir Efectivo o Equivalentes a Largo Plazo	0.00	Documentos por Pagar a Largo Plazo	0.00
Bienes Inmuebles, Infraestructura y Construcciones en Proceso	185,554.83	Deuda Pública a Largo Plazo	0.00
Bienes Muebles	30,216,222.24	Pasivos Diferidos a Largo Plazo	0.00
Activos Intangibles		Fondos y Bienes de Terceros en Garantía y/o en Administración a Largo Plazo	0.00
Depreciación, Deterioro y Amortización Acumulada de Bienes	-27,954,525.36	Provisiones a Largo Plazo	0.00
Activos Diferidos		Total de Pasivos No Circulantes	0.00
Estimación por Pérdida o Deterioro de Activos no Circulantes	0.00	Total del Pasivo	48,634,679.80
Otros Activos no Circulantes	0.00	Hacienda Pública/Patrimonio	
		Hacienda Pública/Patrimonio Contribuido	
Total de Activos No Circulantes	2,447,251.51	Aportaciones	255,559.01
		Donaciones de Capital	0.00
		Actualización de la Hacienda Pública/Patrimonio	0.00
		Hacienda Pública/Patrimonio Generado	
		Resultados del Ejercicio (Ahorro/ Desahorro)	7,414,727.76
		Resultados de Ejercicios Anteriores	9,578,807.95
		Re-avalúos	0.00
		Reservas	0.00
		Rectificaciones de Resultados de Ejercicios Anteriores	0.00
		Exceso o Insuficiencia en la Actualización de la Hacienda Pública/Patrimonio	0.00
		Resultado por Posición Monetaria	0.00
		Resultado por Tenencia de Activos no Monetarios	0.00
		Total Hacienda Pública/Patrimonio	17,249,094.72
Total del Activo	65,883,774.52	Total del Pasivo y Hacienda Pública/Patrimonio	65,883,774.52

"BAJO PROTESTA DE DECIR VERDAD DECLARAMOS QUE LOS ESTADOS FINANCIEROS Y SUS NOTAS, SON RAZONABLEMENTE CORRECTOS Y SON RESPONSABILIDAD DEL EMISOR"

REVISÓ

AUTORIZÓ

LIC. MANUEL JESÚS HERRERA CARRILLO

PROFESOR FRANCISCO MANUEL ORDOÑEZ

DIRECTOR ADMINISTRATIVO

DIRECTOR GENERAL

ELABORÓ

Instituto Estatal para la Educación
 de Jóvenes y Adultos
 Av. Independencia s/n. 204
 Col. Esc. 9 de Octubre
 Chetumal, Quintana Roo, C.P. 24010
 Tel. (983) 3437629 ext. 1000

L.C. DIANA NOEMI BASULTO SOLÍS

JEFA DEL DEPTO. DE RECURSOS FINANCIEROS

	2016
INGRESOS Y OTROS BENEFICIOS	
Ingresos de la Gestión:	
Impuestos	0.00
Cuentas y Aportaciones de Seguridad Social	0.00
Contribuciones de Mejoras	0.00
Derechos	0.00
Productos de Tipo Corriente	0.00
Aprovechamientos de Tipo Corriente	0.00
Ingresos por Venta de Bienes y Servicios	0.00
Ingresos no Comprendidos en las Fracciones de la Ley de Ingresos Causados en Ejercicios Fiscales Anteriores Pendientes de Liquidación o Pago	0.00
Participaciones, Aportaciones, Transferencias, Asignaciones, Subsidios y Otras Ayudas	
Participaciones y Aportaciones	0.00
Transferencia, Asignaciones, Subsidios y Otras Ayudas	18,386,607.73
Otros Ingresos y Beneficios	
Ingresos Financieros	0.00
Incremento por Variación de Inventarios	0.00
Disminución del Exceso de Estimaciones por Pérdida o Deterioro u Obsolescencia	0.00
Disminución del Exceso de Provisiones	0.00
Otros Ingresos y Beneficios Varios	3,404.48
Total de Ingresos y Otros Beneficios	18,400,012.21
GASTOS Y OTRAS PÉRDIDAS	
Gastos de Funcionamiento	
Servicios Personales	8,042,064.91
Materiales y Suministros	561,073.93
Servicios Generales	932,589.11
Transferencia, Asignaciones, Subsidios y Otras Ayudas	
Transferencias Internas y Asignaciones al Sector Público	0.00
Transferencias al Resto del Sector Público	0.00
Subsidios y Subvenciones	0.00
Ayudas Sociales	1,449,556.50
Pensiones y Jubilaciones	0.00
Transferencias a Fideicomisos, Mandatos y Contratos Análogos	0.00
Transferencias a la Seguridad Social	0.00
Donativos	0.00
Transferencias al Exterior	0.00
Participaciones y Aportaciones	
Participaciones	0.00
Aportaciones	0.00
Convenios	0.00
Intereses, Comisiones y Otros Gastos de la Deuda Pública	
Intereses de la Deuda Pública	0.00
Comisiones de la Deuda Pública	0.00
Gastos de la Deuda Pública	0.00
Costo por Coberturas	0.00
Apoyos Financieros	0.00
Otros Gastos y Pérdidas Extraordinarios	
Estimaciones, Depreciaciones, Deterioros, Obsolescencia y Amortizaciones	0.00
Provisiones	0.00
Disminución de Inventarios	0.00
Aumento por Insuficiencia de Estimaciones por Pérdida o Deterioro u Obsolescencia	0.00
Aumento por Insuficiencia de Provisiones	0.00
Otros Gastos	0.00
Inversión Pública	
Inversión Pública no Capitalizable	0.00
Total de Gastos y Otras Pérdidas	10,965,284.45
Resultados del Ejercicio (Ahorro/Desahorro)	7,434,727.76

*SOLAMENTE EN CASO DE VERIFICAR DECLARACIONES QUE LOS ESTADOS FINANCIEROS Y SU TOTAL SON RAZONABLEMENTE CORRECTOS Y SON RESPONSABILIDAD DEL USUARIO.

REVISÓ:

AUTORIZÓ:

Instituto Estatal para la Educación
 de Jóvenes y Adultos
 A. C. de Presidencia
 Calle de la Quintana Roo
 Quintana Roo, Quintana Roo, P. R. México
 Tel: (991) 8331019 / 8332101

PROFESOR FRANCISCO J. NOVELLO ORODRÓNEZ
 DIRECTOR GENERAL

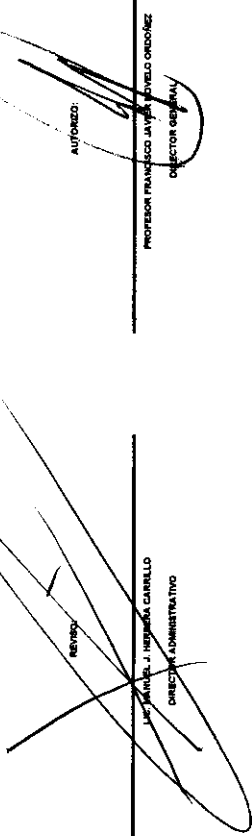
ELABORÓ:

INSTITUTO ESTATAL PARA LA EDUCACIÓN DE JÓVENES Y ADULTOS
ESTADO DE VARIACIÓN EN LA HACIENDA PÚBLICA
DEL 1 DE ENERO AL 31 DE MARZO DEL 2015

Concepto	Hacienda Pública / Patrimonio Contributivo	Hacienda Pública / Patrimonio Operativo de Recursos No Financieros	Hacienda Pública / Patrimonio Operativo del Ejercicio	Ajustes por Cambios de Valor	Total
Verificaciones de Resultados de Ejercicios Anteriores	0.00	0.00	0.00	0.00	0.00
Patrimonio Neto Inicial Ajustado del Ejercicio	0.00	0.00	0.00	0.00	0.00
Aportaciones	0.00	0.00	0.00	0.00	0.00
Comisiones de Capital	0.00	0.00	0.00	0.00	0.00
Actualización de la Hacienda Pública/Patrimonio	0.00	0.00	0.00	0.00	0.00
Verificaciones de la Hacienda Pública / Patrimonio Neto del Ejercicio	0.00	0.00	0.00	0.00	0.00
Resultados del Ejercicio (Abono/Desabono)	0.00	0.00	0.00	0.00	0.00
Resultados de Ejercicios Anteriores	0.00	0.00	0.00	0.00	0.00
De ajustes	0.00	0.00	0.00	0.00	0.00
Reservas	0.00	0.00	0.00	0.00	0.00
Hacienda Pública / Patrimonio Neto Final del Ejercicio 2015	0.00	0.00	0.00	0.00	0.00
Cambios en la Hacienda Pública / Patrimonio Neto del Ejercicio 2014					
Aportaciones	0.00	0.00	285,558.00	0.00	285,558.00
Comisiones de Capital	0.00	0.00	0.00	0.00	0.00
Actualización de la Hacienda Pública/Patrimonio	0.00	0.00	0.00	0.00	0.00
Verificaciones de la Hacienda Pública / Patrimonio Neto del Ejercicio	0.00	0.00	0.00	0.00	0.00
Resultados del Ejercicio (Abono/Desabono)	0.00	0.00	7,414,727.76	0.00	7,414,727.76
Resultados de Ejercicios Anteriores	0.00	0.00	9,578,807.95	0.00	9,578,807.95
De ajustes	0.00	0.00	0.00	0.00	0.00
Reservas	0.00	0.00	0.00	0.00	0.00
Saldo Neto en la Hacienda Pública / Patrimonio 2015	0.00	0.00	17,250,094.72	0.00	17,250,094.72


Instituto Estatal para la Educación de Jóvenes y Adultos
 A. Independencia No. 294
 C. D. de Quintana Roo
 Chetumal, Quintana Roo, C. P. 24100
 T. 993.620.025 ext. 1001

* BAJO PROTESTA DE DECIR VERDAD DECLARAMOS QUE LOS ESTADOS FINANCIEROS Y SUS NOTAS, SON RAZONABLEMENTE CORRECTOS Y SON RAZONABLEMENTE DEL EMISOR*

REVISOR: 

 J. INGRIDA CARRILLO

 DIRECTORA ADMINISTRATIVA

AUTORED: 

 L.C. DIANA YVONNE BAULITO SOLÍS

 JEFA DEL DEPTO. DE RECURSOS FINANCIEROS



Resultados

CON BENEFICIOS PARA TODOS

Origen



Activo		
Activo Circulante		
Efectivo y Equivalentes	13,777,174.27	
Derechos a Recibir Efectivo o Equivalentes	49,659,348.74	
Derechos a Recibir Bienes o Servicios		
Inventarios		
Almacenes		
Estimación por Pérdida o Deterioro de Activos Circulantes		
Otros Activos Circulantes		
Activo No Circulante		
Inversiones Financieras a Largo Plazo		
Derechos a Recibir Efectivo o Equivalentes a Largo Plazo		
Bienes Inmuebles, Infraestructura y Construcciones en Proceso	185,554.63	
Bienes Muebles	30,216,222.24	
Activos Intangibles		
Depreciación, Deterioro y Amortización Acumulada de Bienes		27,954,525.36
Activos Diferidos		
Estimación por Pérdida o Deterioro de Activos no Circulantes		
Otros Activos no Circulantes		
Pasivo		
Pasivo Circulante		307,181.90
Cuentas por Pagar a Corto Plazo		734,388.90
Documentos por Pagar a Corto Plazo		
Porción a Corto Plazo de la Deuda Pública a Largo Plazo		
Títulos y Valores a Corto Plazo		
Pasivos Diferidos a Corto Plazo		
Fondos y Bienes de Terceros en Garantía y/o Administración a Corto Plazo		
Provisiones a Corto Plazo		
Otros Pasivos a Corto Plazo		47,593,109.00
Pasivo No Circulante		
Cuentas por Pagar a Largo Plazo		
Documentos por Pagar a Largo Plazo		
Deuda Pública a Largo Plazo		
Pasivos Diferidos a Largo Plazo		
Fondos y Bienes de Terceros en Garantía y/o en Administración a Largo Plazo		
Provisiones a Largo Plazo		
HACIENDA PÚBLICA/PATRIMONIO		
Hacienda Pública/Patrimonio Contribuido		
Aportaciones		256,559.01
Donaciones de Capital		
Actualización de la Hacienda Pública/Patrimonio		
Hacienda Pública/Patrimonio Generado		
Resultados del Ejercicio (Ahorro/ Desahorro)		7,414,727.76
Resultados de Ejercicios Anteriores		9,578,807.96
Revalúos		
Reservas		
Rectificaciones de Resultados de Ejercicios Anteriores		
Excesos o Insuficiencia en la Actualización de la Hacienda Pública/Patrimonio		
Resultado por Posición Monetaria		
Resultado por Tenencia de Activos no Monetarios		
	93,838,300	93,838,300

* BAJO PROTESTA DE DECIR VERDAD DECLARAMOS QUE LOS ESTADOS FINANCIEROS Y SUS NOTAS, SON RAZONABLEMENTE CORRECTOS Y SON RESPONSABLEMENTE DEL EMISOR *

Instituto Estatal para la Educación de Jóvenes y Adultos
 A. Independencia No. 294
 C. P. 93000, Quintana Roo, Q. R. 2013
 Tel. (998) 3001939 ext. 1001

LUZ MANUEL J. HERRERA CARRILLO
 DIRECTOR ADMINISTRATIVO

PROFESOR FRANCISCO JAVIER NOVELO ORDOÑEZ
 DIRECTOR GENERAL

L.C. DIANA NOEMI BASULTO SOLÍS

JEFA DEL DEPTO. DE RECURSOS FINANCIEROS

00004

Concepto		2015
Flujos de Efectivo de las Actividades de Operación		
Origen		
	Impuestos	
	Cuotas y Aportaciones de Seguridad Social	
	Contribuciones de mejoras	
	Derechos	
	Productos de Tipo Comenta	
	Aprovechamientos de Tipo Comenta	
	Ingresos por Venta de Bienes y Servicios	
	Ingresos no Comprendidos en las Fracciones de la Ley de Ingresos Causados en Ejercicios Fiscales Anteriores	
	Pendientes de Liquidación o Pago	
	Participaciones y Aportaciones	
	Transferencias, Asignaciones y Subsidios y Otras Ayudas	18,396,607.73
	Otros Orígenes de Operación	3,404.46
Aplicación		
	Servicios Personales	
	Materiales y Suministros	
	Servicios Generales	
	Transferencias Internas y Asignaciones al Sector Público	
	Transferencias al resto del Sector Público	
	Subsidios y Subvenciones	
	Ayudas Sociales	
	Pensiones y Jubilaciones	
	Transferencias a Fideicomisos, Mandatos y Contratos Análogos	
	Transferencias a la Seguridad Social	
	Donativos	
	Transferencias al Exterior	
	Participaciones	
	Aportaciones	
	Comisiones	
	Otras Aplicaciones de Operación	
Flujos Netos de Efectivo por Actividades de Operación		18,400,012.21
Flujos de Efectivo de las Actividades de Inversión		
Origen		
	Bienes Inmuebles, Infraestructura y Construcciones en Proceso	0.00
	Bienes Muebles	0.00
	Otros Orígenes de Inversión	0.00
Aplicación		
	Bienes Inmuebles, Infraestructura y Construcciones en Proceso	0.00
	Bienes Muebles	0.00
	Otras Aplicaciones de Inversión	0.00
Flujos Netos de Efectivo por Actividades de Inversión		0.00
Flujo de Efectivo de las Actividades de Financiamiento		
Origen		
	Endeudamiento Neto	
	Interno	
	Externo	
Aplicación		
	Servicios de la Deuda	
	Interno	
	Externo	
Flujos netos de Efectivo por Actividades de Financiamiento		0.00
Incremento/Disminución Neta en el Efectivo y Equivalentes al Efectivo		0.00
Efectivo y Equivalentes al Efectivo al Inicio del Ejercicio		0.00
Efectivo y Equivalentes al Efectivo al Final del Ejercicio		18,400,012.21

* BAJO PROTESTA DE DECIR VERDAD DECLARAMOS QUE LOS ESTADOS FINANCIEROS Y SUS NOTAS, SON RAZONABLEMENTE CORRECTOS Y SON RESPONSABILIDAD DEL EMISOR*

REVISÓ
 Instituto Estatal para la Educación
 de Jóvenes y Adultos
 Av. Universidad 1000, C. P. 97000
 Mérida, Yucatán, México
 LIC. MANUEL J. HERRERA CARRILLO
 DIRECTOR ADMINISTRATIVO
 T. 99833. 3.25.1009 AC.11101

AUTORIZÓ
 PROFE. FRANCISCO J. NOVELO DRDÓÑEZ
 DIRECTOR GENERAL

ELABORÓ:
 L.C. DIANA NOEMI BASULTO SOLIS

INSTITUTO ESTATAL PARA LA EDUCACIÓN DE JÓVENES Y ADULTOS
ESTADO ANALÍTICO DEL ACTIVO
DEL 1 DE ENERO AL 31 DE MARZO DEL 2015

Concepto	Saldo Inicial	Cargos del Periodo	Abonos del Periodo	Saldo Final	Variación del Periodo
ACTIVO					
Activo Circulante	64,550,193	16,682,513	17,796,182	63,436,523	-1,113,670
Efectivo y Equivalentes	12,089,274.81	9,048,892.64	7,360,993.18	13,777,174.27	1,687,899
Derechos a Recibir Efectivo o Equivalentes	52,460,918.12	7,633,619.86	10,435,189.24	49,659,348.74	-2,801,569
Derechos a Recibir Bienes o Servicios	0.00	0.00	0.00	0.00	0
Inventarios	0.00	0.00	0.00	0.00	0
Almacenes	0.00	0.00	0.00	0.00	0
Estimación por Pérdida o Deterioro de Activos Circulantes	0.00	0.00	0.00	0.00	0
Otros Activos Circulantes	0.00	0.00	0.00	0.00	0
Activo No Circulante	58,356,302.23	0.00	0.00	58,356,302.23	0
Inversiones Financieras a Largo Plazo	0.00	0.00	0.00	0.00	0
Derechos a Recibir Efectivo o Equivalentes a Largo Plazo	0.00	0.00	0.00	0.00	0
Bienes Inmuebles, Infraestructura y Construcciones en Proceso	185,554.63	0.00	0.00	185,554.63	0
Bienes Muebles	30,216,222.24	0.00	0.00	30,216,222.24	0
Activos Intangibles	0.00	0.00	0.00	0.00	0
Depreciación, Deterioro y Amortización Acumulada de Bienes	27,954,525.36	0.00	0.00	27,954,525.36	0
Activos Diferidos	0.00	0.00	0.00	0.00	0
Estimación por Pérdida o Deterioro de Activos no Circulantes	0.00	0.00	0.00	0.00	0
Otros Activos no Circulantes	0.00	0.00	0.00	0.00	0

BAJO PROTESTA DE DECIR VERDAD DECLARAMOS QUE LOS ESTADOS FINANCIEROS Y SUS NOTAS, SON RAZONABLEMENTE CORRECTOS Y SON RESPONSABILIDAD DEL EMISOR

REVISÓ:

LIC. MANUEL JESÚS HERRERA CARRILLO

DIRECTOR ADMINISTRATIVO

AUTORIZÓ:

PROFESOR FRANCISCO J. NOVELA ORDOÑEZ

DIRECTOR GENERAL

ELABORÓ:

L.C. DIANA NOEMI BASILTO SOLIS

JEFA DEL DEPTO. DE RECURSOS FINANCIEROS

Instituto Estatal para la Educación de Jóvenes y Adultos
A. Independencia No. 204
Cul. David Guzmán
Ciudad de Quintana Roo, C.P. 97000
Tel. (998) 533129 A 01161

INSTITUTO ESTATAL PARA LA EDUCACIÓN DE JÓVENES Y ADULTOS				
ESTADO ANALÍTICO DE LA DEUDA Y OTROS PASIVOS				
DEL 1 DE ENERO AL 31 DE MARZO DEL 2015				
Denominación de las Deudas	Moneda de Contratación	Institución o País Acreedor	Saldo Inicial del Periodo	Saldo Final del Periodo
DEUDA PÚBLICA				
Corto Plazo				
Deuda Interna				
Instituciones de Crédito				
Títulos y Valores				
Arrendamientos Financieros				
Deuda Externa				
Organismos Financieros Internacionales				
Deuda Bilateral				
Títulos y Valores				
Arrendamientos Financieros				
<i>Subtotal Corto Plazo</i>				
Largo Plazo				
Deuda Interna				
Instituciones de Crédito				
Títulos y Valores				
Arrendamientos Financieros				
Deuda Externa				
Organismos Financieros Internacionales				
Deuda Bilateral				
Títulos y Valores				
Arrendamientos Financieros				
<i>Subtotal Largo Plazo</i>				
Otros Pasivos			296.73	296.73
Total Deuda y Otros Pasivos			296.73	296.73

* BAJO PROTESTA DE DECIR VERDAD DECLARAMOS QUE LOS ESTADOS FINANCIEROS Y SUS NOTAS, SON RAZONABLEMENTE CORRECTOS Y SON RESPONSABILIDAD DEL EMISOR*

REVISÓ:

LIC. MANUEL JESÚS HERRERA CARRILLO

DIRECTOR ADMINISTRATIVO

AUTORIZÓ:

PROFE. FRANCISCO J. NOVELDO DÍAZ

DIRECTOR GENERAL

ELABORÓ:

L.C. DIANA NOEMI BASULTO SOLÍS

JEFA DEL DEPTO. DE RECURSOS FINANCIEROS

Instituto Estatal para la Educación de Jóvenes y Adultos
Av. Independencia 110, 294
C.U. D. H. G. 29000
Quintana Roo, P.R. 77012
Tel: (997) 6641019 ext: 1101

00007



INSTITUTO ESTATAL PARA LA EDUCACION DE JOVENES Y ADULTOS
ESTADO ANALITICO DEL EJERCICIO DEL PRESUPUESTO DE EGRESOS POR CAPITULO DEL GASTO
PRESUPUESTO ACUMULADO: ENERO-MARZO
CONCENTRADO 2015



EJERCICIO DEL PRESUPUESTO		PRESUPUESTO DE EGRESOS	AMPLIACIONES (REDUCCIONES)	PRESUPUESTO VIGENTE	COMPROMETIDO	PRESUPUESTO DISPONIBLE PARA COMPROMETER	DEVENGADO	COMPROMETIDO NO DEVENGADO	PRESUPUESTO SIN DEVENGAR	EJERCIDO	PAGADO	CUENTAS POR PAGAR
NOMBRE												
1000	SERVICIOS PERSONALES	36,413,924.02	0.00	36,413,924.00	8,042,064.91	28,371,859.09	8,042,064.91	0.00	28,371,859.09	8,042,064.91	8,042,064.91	0.00
2000	MATERIALES Y SUMINISTROS	5,706,554.00	-28,439.60	5,678,114.40	561,073.93	5,117,040.47	561,073.93	0.00	5,117,040.47	561,073.93	561,073.93	0.00
3000	SERVICIOS GENERALES	7,338,381.00	28,439.60	7,366,820.60	932,589.11	6,434,231.49	932,589.11	0.00	6,434,231.49	932,589.11	932,589.11	0.00
4000	TRANSF. ASIGNAC. SUBS. Y OTRAS AYUDAS	44,938,731.00	0.00	44,938,731.00	1,449,556.50	43,489,174.50	1,449,556.50	0.00	43,489,174.50	1,449,556.50	1,449,556.50	0.00
5000	BIENES MUEBLES, INMUEBLES E INTANGIBLES	0.00	296.73	296.73	0.00	296.73	0.00	0.00	296.73	0.00	0.00	0.00
	TOTAL	94,397,590.00	296.73	94,397,886.73	10,985,284.45	83,412,602.28	10,985,284.45	0.00	83,412,602.28	10,985,284.45	10,985,284.45	0.00

[Signature]
LIC. MARCO A. BARRALES LULLOA
DIRECTOR GENERAL

[Signature]
LIC. ROMAN VILLALBA
DIRECTOR GENERAL

[Signature]
PROF. FRANCISCO J. RIVERA NOVELO ORDOÑEZ
AUTORIZADO

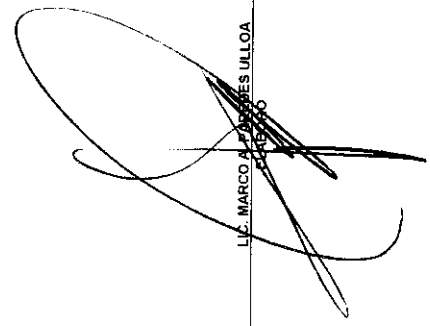
21 ABR 2015
RECIBIDO
DEPARTAMENTO DE RECURSOS HUMANOS
Resúmenes IEE
e-35 AM

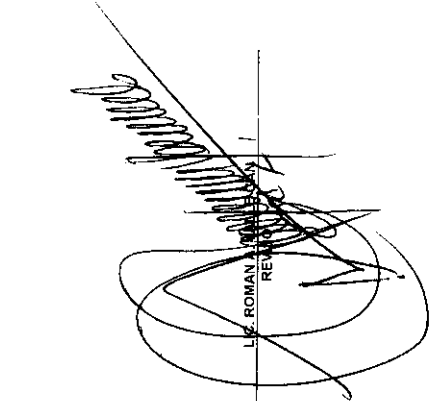



INSTITUTO ESTATAL PARA LA EDUCACION DE JOVENES Y ADULTOS
ESTADO ANALITICO DEL EJERCICIO DEL PRESUPUESTO DE EGRESOS POR CAPITULO DEL GASTO
PRESUPUESTO ACUMULADO: ENERO-MARZO
FAETA 2015



EJERCICIO DEL PRESUPUESTO		PRESUPUESTO DE EGRESOS		AMPLIACIONES (REDUCCIONES)	PRESUPUESTO VIGENTE	COMPROMETIDO	PRESUPUESTO DISPONIBLE PARA COMPROMETER	DEVENGADO	COMPROMETIDO NO DEVENGADO	PRESUPUESTO SIN DEVENGAR	EJERCIDO	PAGADO	CUENTAS POR PAGAR
NOMBRE													
1000	SERVICIOS PERSONALES	26,477,030.00	0.00	0.00	26,477,030.00	6,332,000.67	20,145,029.33	6,332,000.67	0.00	20,145,029.33	6,332,000.67	6,332,000.67	0.00
2000	MATERIALES Y SUMINISTROS	1,574,549.00	0.00	0.00	1,574,549.00	434,704.79	1,139,844.21	434,704.79	0.00	1,139,844.21	434,704.79	434,704.79	0.00
3000	SERVICIOS GENERALES	5,738,110.00	0.00	0.00	5,738,110.00	895,303.51	4,842,806.49	895,303.51	0.00	4,842,806.49	895,303.51	895,303.51	0.00
4000	TRANSF. ASIGNAC. SUBS. Y OTRAS AYUDAS	6,633,427.00	0.00	0.00	6,633,427.00	327,645.00	6,305,782.00	327,645.00	0.00	6,305,782.00	327,645.00	327,645.00	0.00
5000	BIENES MUEBLES, INMUEBLES E INTANGIBLES	0.00	296.73	296.73	296.73	0.00	296.73	0.00	0.00	296.73	0.00	0.00	0.00
TOTAL		40,423,116.00	296.73	296.73	40,423,412.73	7,989,653.97	32,433,758.76	7,989,653.97	0.00	32,433,758.76	7,989,653.97	7,989,653.97	0.00


L.C. MARCO ANTONIO FLORES ULLOA
SECRETARIO


L.C. ROMAN RAMIREZ
REVISOR


PROF. FRANCISCO JAVIER NOVELO ORDÓÑEZ
AUTORIZADO



INSTITUTO ESTATAL PARA LA EDUCACION DE JOVENES Y ADULTOS
ESTADO ANALITICO DEL EJERCICIO DEL PRESUPUESTO DE EGRESOS POR CAPITULO DEL GASTO
PRESUPUESTO ACUMULADO: ENERO-MARZO
GOBIERNO DEL ESTADO 2015



EJERCICIO DEL PRESUPUESTO		PRESUPUESTO DE EGRESOS	AMPLIACIONES (REDUCCIONES)	PRESUPUESTO VIGENTE	COMPROMETIDO	PRESUPUESTO DISPONIBLE PARA COMPROMETER	DEVENGADO	COMPROMETIDO NO DEVENGADO	PRESUPUESTO SIN DEVENGAR	EJERCIDO	PAGADO	CUENTAS POR PAGAR
NOMBRE												
1000	SERVICIOS PERSONALES	9,936,894.00	0.00	9,936,894.00	1,710,064.24	8,226,829.76	1,710,064.24	0.00	8,226,829.76	1,710,064.24	1,710,064.24	0.00
2000	MATERIALES Y SUMINISTROS	1,801,624.00	0.00	1,801,624.00	21,243.80	1,780,380.20	21,243.80	0.00	1,780,380.20	21,243.80	21,243.80	0.00
3000	SERVICIOS GENERALES	1,377,770.00	0.00	1,377,770.00	528.38	1,377,241.62	528.38	0.00	1,377,241.62	528.38	528.38	0.00
4000	TRANSF. ASIGNAC, SUBS. Y OTRAS AYUDAS	7,683,780.00	0.00	7,683,780.00	575,153.50	7,108,626.50	575,153.50	0.00	7,108,626.50	575,153.50	575,153.50	0.00
5000	BIENES MUEBLES, INMUEBLES E INTANGIBLES	0.00	0.00	0.00	0.00	0.00	0.00	0.00	0.00	0.00	0.00	0.00
	TOTAL	20,800,068.00	0.00	20,800,068.00	2,306,989.92	18,493,078.08	2,306,989.92	0.00	18,493,078.08	2,306,989.92	2,306,989.92	0.00

671,582.17

LIC. MARCO A. PAREDES ULLOA
SECRETARIO

LIC. ROMAN J. DE LA CRUZ
SECRETARIO

PROF. FRANCISCO JAVIER NOVELO ORDÓÑEZ
AUTORIZADO



INSTITUTO ESTATAL PARA LA EDUCACION DE JOVENES Y ADULTOS
 ESTADO ANALITICO DEL EJERCICIO DEL PRESUPUESTO DE EGRESOS POR CAPITULO DEL GASTO
 PRESUPUESTO ACUMULADO: ENERO-MARZO
 RAMO XI 2015



EJERCICIO DEL PRESUPUESTO		PRESUPUESTO DE EGRESOS	AMPLIACIONES (REDUCCIONES)	PRESUPUESTO VIGENTE	COMPROMETIDO	PRESUPUESTO DISPONIBLE PARA COMPROMETER	DEVENGADO	COMPROMETIDO NO DEVENGADO	PRESUPUESTO SIN DEVENGAR	EJERCIDO	PAGADO	CUENTAS POR PAGAR
NOMBRE												
1000	SERVICIOS PERSONALES	0.00	0.00	0.00	0.00	0.00	0.00	0.00	0.00	0.00	0.00	0.00
2000	MATERIALES Y SUMINISTROS	2,330,381.00	-28,439.60	2,301,941.40	105,125.34	2,196,816.06	105,125.34	0.00	2,196,816.06	105,125.34	105,125.34	0.00
3000	SERVICIOS GENERALES	222,501.00	28,439.60	250,940.60	36,757.22	214,183.38	36,757.22	0.00	214,183.38	36,757.22	36,757.22	0.00
4000	TRANSF. ASIGNAC. SUBS. Y OTRAS AYUDAS	30,621,524.00	0.00	30,621,524.00	546,758.00	30,074,766.00	546,758.00	0.00	30,074,766.00	546,758.00	546,758.00	0.00
5000	BIENES MUEBLES, INMUEBLES E INTANGIBLES	0.00	0.00	0.00	0.00	0.00	0.00	0.00	0.00	0.00	0.00	0.00
TOTAL		33,174,406.00	0.00	33,174,406.00	688,640.56	32,485,765.44	688,640.56	0.00	32,485,765.44	688,640.56	688,640.56	0.00

LIC. MARCO A. ROJAS ULLOA
 ENCARGADO

LIC. ROMAN VALLE CAN
 REVISOR

PROF. FRANCISCO JAVIER NAVELE ORDONEZ
 ATRIBUZO



INSTITUTO ESTATAL PARA LA EDUCACION DE JOVENES Y ADULTOS
ESTADO ANALITICO DE INGRESOS PRESUPUESTALES
Del 01 de Enero al 31 de Marzo de 2015
CONCENTRADO 2015



FUENTES DE INGRESOS	INGESOS ESTIMADOS	MODIFICADO		DEVENGADO	RECAUDADO	AVANCE DE RECAUDACION RECAUDACION/ESTIMACION
		AMPLIACIONES (REDUCCIONES)	MODIFICADO			
I IMPUESTOS	0.00	0.00	0.00	0.00	0.00	0.00%
II CONTRIBUCIONES DE MEJORAS	0.00	0.00	0.00	0.00	0.00	0.00%
III DERECHOS	0.00	0.00	0.00	0.00	0.00	0.00%
IV CONTRIBUCIONES NO COMPRENDIDAS EN LAS FRACCIONES ANTERIORES, CAUSADAS EN EJERCICIOS FISCALES ANTERIORES PENDIENTES DE LIQUIDACION O PAGO	0.00	0.00	0.00	0.00	0.00	0.00%
V PRODUCTOS	0.00	0.00	0.00	0.00	0.00	0.00%
VI APROVECHAMIENTOS	0.00	0.00	0.00	0.00	0.00	0.00%
VII PARTICIPACIONES Y APORTACIONES	94,397,590.00	296.73	94,397,886.73	25,173,673.73	18,396,607.73	0.00%
IX TRANSFERENCIAS, SUBSIDIOS Y OTRAS AYUDAS	0.00	0.00	0.00	0.00	0.00	0.00%
X INGRESOS DERIVADOS DE FINANCIAMIENTO	0.00	0.00	0.00	0.00	0.00	0.00%

ESTADO DE ANALITICO DE INGRESOS POR FUENTE DE CONTRIBUCION
94,397,590.00 296.73 94,397,886.73 25,173,673.73 18,396,607.73 19.49%

TRIBUTARIOS	INGESOS ESTIMADOS	MODIFICADO		DEVENGADO	RECAUDADO	AVANCE DE RECAUDACION RECAUDACION/ESTIMACION
		AMPLIACIONES (REDUCCIONES)	MODIFICADO			
IMPUESTOS SOBRE LOS INGRESOS	0.00	0.00	0.00	0.00	0.00	0.00%
INGRESOS SOBRE EL PATRIMONIO	0.00	0.00	0.00	0.00	0.00	0.00%
IMPUESTO SOBRE LA PRODUCCION, EL CONSUMO Y LAS TR	0.00	0.00	0.00	0.00	0.00	0.00%
IMPUESTO AL COMERCIO EXTERIOR	0.00	0.00	0.00	0.00	0.00	0.00%
IMPUESTO SOBRE NOMINA Y ASIMILABLES	0.00	0.00	0.00	0.00	0.00	0.00%
IMPUESTOS ECALOGICOS	0.00	0.00	0.00	0.00	0.00	0.00%
ACCESORIOS	0.00	0.00	0.00	0.00	0.00	0.00%
OTROS IMPUESTOS	0.00	0.00	0.00	0.00	0.00	0.00%
SUBTOTAL TRIBUTARIOS	0.00	0.00	0.00	0.00	0.00	0.00%
NO TRIBUTARIOS						
I DERECHOS	0.00	0.00	0.00	0.00	0.00	0.00%
II PRODUCTOS	0.00	0.00	0.00	0.00	0.00	0.00%
III APROVECHAMIENTOS	0.00	0.00	0.00	0.00	0.00	0.00%
IV CONTRIBUCIONES DE MEJORAS	0.00	0.00	0.00	0.00	0.00	0.00%
SUB TOTAL NO TRIBUTARIOS	0.00	0.00	0.00	0.00	0.00	0.00%

LIC. MARCO A. PAREDES JULLOA
ELABORÓ

LIC. ROMAN CALLE CAN
REVISÓ

PROF. FRANCISCO JAVIER NOVELO ORDOÑEZ
AUTORIZO



INSTITUTO ESTATAL PARA LA EDUCACION DE JOVENES Y ADULTOS
ESTADO ANALITICO DE INGRESOS PRESUPUESTALES
Del 01 de Enero al 31 de Marzo de 2015
GOBIERNO DEL ESTADO 2015



FUENTES DE INGRESOS	INGESOS ESTIMADOS	MODIFICADO		DEVENGADO	RECAUDADO	AVANCE DE RECAUDACION RECAUDACION/ESTIMACION
		AMPLIACIONES (REDUCCIONES)	MODIFICADO			
I IMPUESTOS	0.00	0.00	0.00	0.00	0.00	0.00%
II CONTRIBUCIONES DE MEJORAS	0.00	0.00	0.00	0.00	0.00	0.00%
III DERECHOS	0.00	0.00	0.00	0.00	0.00	0.00%
IV CONTRIBUCIONES NO COMPRENDIDAS EN LAS FRACCIONES ANTERIORES, CAUSADAS EN EJERCICIOS FISCALES ANTERIORES PENDIENTES DE LIQUIDACION O PAGO	0.00	0.00	0.00	0.00	0.00	0.00%
V PRODUCTOS	0.00	0.00	0.00	0.00	0.00	0.00%
VI APROVECHAMIENTOS	0.00	0.00	0.00	0.00	0.00	0.00%
VII PARTICIPACIONES Y APORTACIONES	20,800,068.00	0.00	20,800,068.00	4,848,560.00	3,724,398.00	17.91%
IX TRANSFERENCIAS, SUBSIDIOS Y OTRAS AYUDAS		0.00	0.00			0.00%
X INGRESOS DERIVADOS DE FINANCIAMIENTO	0.00	0.00	0.00	0.00	0.00	0.00%

ESTADO DE ANALITICO DE INGRESOS POR FUENTE DE
CONTRIBUCION

	20,800,068.00	0.00	20,800,068.00	4,848,560.00	3,724,398.00	17.91%
--	---------------	------	---------------	--------------	--------------	--------

TRIBUTARIOS	INGESOS ESTIMADOS	MODIFICADO		DEVENGADO	RECAUDADO	AVANCE DE RECAUDACION RECAUDACION/ESTIMACION
		AMPLIACIONES (REDUCCIONES)	MODIFICADO			
IMPUESTOS SOBRE LOS INGRESOS	0.00	0.00	0.00	0.00	0.00	0.00%
INGRESOS SOBRE EL PATRIMONIO	0.00	0.00	0.00	0.00	0.00	0.00%
IMPUESTO SOBRE LA PRODUCCION, EL CONSUMO Y LAS TR	0.00	0.00	0.00	0.00	0.00	0.00%
IMPUESTO AL COMERCIO EXTERIOR	0.00	0.00	0.00	0.00	0.00	0.00%
IMPUESTO SOBRE NOMINA Y ASIMILABLES	0.00	0.00	0.00	0.00	0.00	0.00%
IMPUESTOS ECALOGICOS	0.00	0.00	0.00	0.00	0.00	0.00%
ACCESORIOS	0.00	0.00	0.00	0.00	0.00	0.00%
OTROS IMPUESTOS	0.00	0.00	0.00	0.00	0.00	0.00%
SUBTOTAL TRIBUTARIOS	0.00	0.00	0.00	0.00	0.00	0.00%
NO TRIBUTARIOS						
I DERECHOS	0.00	0.00	0.00	0.00	0.00	0.00%
II PRODUCTOS	0.00	0.00	0.00	0.00	0.00	0.00%
III APROVECHAMIENTOS	0.00	0.00	0.00	0.00	0.00	0.00%
IV CONTRIBUCIONES DE MEJORAS	0.00	0.00	0.00	0.00	0.00	0.00%
SUB TOTAL NO TRIBUTARIOS	0.00	0.00	0.00	0.00	0.00	0.00%

LIC. MARCO A. BARRERA SULLOA
ELABORO

LIC. ROMAN A. VALDEZ GARCIA
REVISO

PROF. FRANCISCO JAVIER NOVELO ORDOÑEZ
AUTORIZO



INSTITUTO ESTATAL PARA LA EDUCACION DE JOVENES Y ADULTOS
ESTADO ANALITICO DE INGRESOS PRESUPUESTALES
Del 01 de Enero al 31 de Marzo de 2015
FAETA 2015



FUENTES DE INGRESOS	INGESOS ESTIMADOS	MODIFICADO		DEVENGADO	RECAUDADO	AVANCE DE RECAUDACION RECAUDACION/ESTIMACION
		AMPLIACIONES (REDUCCIONES)	MODIFICADO			
I IMPUESTOS	0.00	0.00	0.00	0.00	0.00	0.00%
II CONTRIBUCIONES DE MEJORAS	0.00	0.00	0.00	0.00	0.00	0.00%
III DERECHOS	0.00	0.00	0.00	0.00	0.00	0.00%
IV CONTRIBUCIONES NO COMPRENDIDAS EN LAS FRACCIONES ANTERIORES. CAUSADAS EN EJERCICIOS FISCALES ANTERIORES PENDIENTES DE LIQUIDACION O PAGO	0.00	0.00	0.00	0.00	0.00	0.00%
V PRODUCTOS	0.00	0.00	0.00	0.00	0.00	0.00%
VI APROVECHAMIENTOS	0.00	0.00	0.00	0.00	0.00	0.00%
VII PARTICIPACIONES Y APORTACIONES	40,423,116.00	296.73	40,423,412.73	10,850,519.73	10,850,519.73	26.84%
IX TRANSFERENCIAS, SUBSIDIOS Y OTRAS AYUDAS	0.00	0.00	0.00	0.00	0.00	0.00%
X INGRESOS DERIVADOS DE FINANCIAMIENTO	0.00	0.00	0.00	0.00	0.00	0.00%
ESTADO DE ANALITICO DE INGRESOS POR FUENTE DE CONTRIBUCION	40,423,116.00	296.73	40,423,412.73	10,850,519.73	10,850,519.73	26.84%

TRIBUTARIOS	INGESOS ESTIMADOS	MODIFICADO		DEVENGADO	RECAUDADO	AVANCE DE RECAUDACION RECAUDACION/ESTIMACION
		AMPLIACIONES (REDUCCIONES)	MODIFICADO			
IMPUESTOS SOBRE LOS INGRESOS	0.00	0.00	0.00	0.00	0.00	0.00%
INGRESOS SOBRE EL PATRIMONIO	0.00	0.00	0.00	0.00	0.00	0.00%
IMPUESTO SOBRE LA PRODUCCION, EL CONSUMO Y LAS TRAF	0.00	0.00	0.00	0.00	0.00	0.00%
IMPUESTO AL COMERCIO EXTERIOR	0.00	0.00	0.00	0.00	0.00	0.00%
IMPUESTO SOBRE NOMINA Y ASIMILABLES	0.00	0.00	0.00	0.00	0.00	0.00%
IMPUESTOS ECALOGICOS	0.00	0.00	0.00	0.00	0.00	0.00%
ACCESORIOS	0.00	0.00	0.00	0.00	0.00	0.00%
OTROS IMPUESTOS	0.00	0.00	0.00	0.00	0.00	0.00%
SUBTOTAL TRIBUTARIOS	0.00	0.00	0.00	0.00	0.00	0.00%
NO TRIBUTARIOS						
I DERECHOS	0.00	0.00	0.00	0.00	0.00	0.00%
II PRODUCTOS	0.00	0.00	0.00	0.00	0.00	0.00%
III APROVECHAMIENTOS	0.00	0.00	0.00	0.00	0.00	0.00%
IV CONTRIBUCIONES DE MEJORAS	0.00	0.00	0.00	0.00	0.00	0.00%
SUB TOTAL NO TRIBUTARIOS	0.00	0.00	0.00	0.00	0.00	0.00%

LIC. MARZO A. PAREDES JULIOA
ELABORACION

LIC. ROMAN A. VILLALBA CAN
REVISOR

PROF. FRANCISCO JAVIER NOVELO ORDOÑEZ
AUTORIZADO



INSTITUTO ESTATAL PARA LA EDUCACION DE JOVENES Y ADULTOS
ESTADO ANALITICO DE INGRESOS PRESUPUESTALES
Del 01 de Enero al 31 de Marzo de 2015
RAMO XI 2015



FUENTES DE INGRESOS	INGESOS ESTIMADOS	MODIFICADO		DEVENGADO	RECAUDADO	AVANCE DE RECAUDACION RECAUDACION/ESTIMACION
		AMPLIACIONES (REDUCCIONES)	MODIFICADO			
I IMPUESTOS	0.00	0.00	0.00	0.00	0.00	0.00%
II CONTRIBUCIONES DE MEJORAS	0.00	0.00	0.00	0.00	0.00	0.00%
III DERECHOS	0.00	0.00	0.00	0.00	0.00	0.00%
IV CONTRIBUCIONES NO COMPRENDIDAS EN LAS FRACCIONES ANTERIORES, CAUSADAS EN EJERCICIOS FISCALES ANTERIORES PENDIENTES DE LIQUIDACION O PAGO	0.00	0.00	0.00	0.00	0.00	0.00%
V PRODUCTOS	0.00	0.00	0.00	0.00	0.00	0.00%
VI APROVECHAMIENTOS	0.00	0.00	0.00	0.00	0.00	0.00%
VII PARTICIPACIONES Y APORTACIONES	33,174,406.00	0.00	33,174,406.00	9,474,604.00	3,821,690.00	11.52%
IX TRANSFERENCIAS, SUBSIDIOS Y OTRAS AYUDAS		0.00	0.00			0.00%
X INGRESOS DERIVADOS DE FINANCIAMIENTO	0.00	0.00	0.00	0.00	0.00	0.00%
ESTADO DE ANALITICO DE INGRESOS POR FUENTE DE CONTRIBUCION	33,174,406.00	0.00	33,174,406.00	9,474,604.00	3,821,690.00	11.52%

TRIBUTARIOS	INGESOS ESTIMADOS	MODIFICADO		DEVENGADO	RECAUDADO	AVANCE DE RECAUDACION RECAUDACION/ESTIMACION
		AMPLIACIONES (REDUCCIONES)	MODIFICADO			
IMPUESTOS SOBRE LOS INGRESOS	0.00	0.00	0.00	0.00	0.00	0.00%
INGRESOS SOBRE EL PATRIMONIO	0.00	0.00	0.00	0.00	0.00	0.00%
IMPUESTO SOBRE LA PRODUCCION, EL CONSUMO Y LAS TRANSACCIONES	0.00	0.00	0.00	0.00	0.00	0.00%
IMPUESTO AL COMERCIO EXTERIOR	0.00	0.00	0.00	0.00	0.00	0.00%
IMPUESTO SOBRE NOMINA Y ASIMILABLES	0.00	0.00	0.00	0.00	0.00	0.00%
IMPUESTOS ECALOGICOS	0.00	0.00	0.00	0.00	0.00	0.00%
ACCESORIOS	0.00	0.00	0.00	0.00	0.00	0.00%
OTROS IMPUESTOS	0.00	0.00	0.00	0.00	0.00	0.00%
SUBTOTAL TRIBUTARIOS	0.00	0.00	0.00	0.00	0.00	0.00%
NO TRIBUTARIOS						
I DERECHOS	0.00	0.00	0.00	0.00	0.00	0.00%
II PRODUCTOS	0.00	0.00	0.00	0.00	0.00	0.00%
III APROVECHAMIENTOS	0.00	0.00	0.00	0.00	0.00	0.00%
IV CONTRIBUCIONES DE MEJORAS	0.00	0.00	0.00	0.00	0.00	0.00%
SUB TOTAL NO TRIBUTARIOS	0.00	0.00	0.00	0.00	0.00	0.00%

LIC. MARCO A. BARRALES ULLOA

ELABORO

LIC. ROMANA GONZALEZ CAN

REVISO

PROF. FRANCISCO JAVIER NOVELO ORDÓÑEZ

AUTORIZO



INSTITUTO ESTATAL PARA LA EDUCACION DE JOVENES Y ADULTOS

Estado Analítico del Ejercicio del Presupuesto de Egresos

Clasificación por Objeto del Gasto (Capítulo y Concepto) Gobierno del Estado

Del 01 de Enero al 31 de Marzo de 2015



CONCEPTO	EGRESOS					SUB EJERCICIO
	APROBADO	AMPLIACION/ (REDUCCIONES)	MODIFICADO	DEVENGADO	PAGADO	
Servicios Personales	9,936,894.00	0.00	9,936,894.00	1,710,064.24	1,710,064.24	8,226,829.76
1 Remuneraciones al Personal de Carácter Permanente	1,190,724.00	0.00	1,190,724.00	292,534.67	292,534.67	898,189.33
2 Remuneraciones al Personal de Carácter Transitorio	2,193,109.00	-1,547.09	2,191,561.91	434,273.28	434,273.28	1,757,288.63
3 Remuneraciones Adicionales y Especiales	4,540,377.00	0.00	4,540,377.00	662,536.50	662,536.50	3,877,840.50
4 Seguridad Social	853,698.00	1,547.09	855,245.09	123,801.19	123,801.19	731,443.90
5 Otras Prestaciones Sociales y Económicas	1,018,299.00	0.00	1,018,299.00	171,840.07	171,840.07	846,458.93
6 Previsiones	0.00	0.00	0.00	0.00	0.00	0.00
7 Pago de Estímulos a Servidores Públicos	140,687.00	0.00	140,687.00	25,078.53	25,078.53	115,608.47
Materiales y Suministros	1,801,624.00	0.00	1,801,624.00	21,243.80	21,243.80	1,780,380.20
1 Materiales de Administración, Emisión de Documentos y Artículos Oficiales	709,433.00	0.00	709,433.00	0.00	0.00	709,433.00
2 Alimentos y Utensilios	112,251.00	0.00	112,251.00	0.00	0.00	112,251.00
3 Materias Primas y Materiales de Producción y Comercialización	0.00	0.00	0.00	0.00	0.00	0.00
4 Materiales y Artículos de Construcción y de Reparación	178,483.00	0.00	178,483.00	0.00	0.00	178,483.00
5 Productos Químicos, Farmacéuticos y de Laboratorio	9,883.00	0.00	9,883.00	0.00	0.00	9,883.00
6 Combustibles, Lubricantes y Aditivos	444,650.00	0.00	444,650.00	21,243.80	21,243.80	423,406.20
7 Vestuario, Blancos, Prendas de Protección y Artículos Deportivos	99,737.00	0.00	99,737.00	0.00	0.00	99,737.00
8 Materiales y Suministros Para Seguridad	0.00	0.00	0.00	0.00	0.00	0.00
9 Herramientas, Retacciones y Accesorios Menores	247,207.00	0.00	247,207.00	0.00	0.00	247,207.00
Servicios Generales	1,377,770.00	0.00	1,377,770.00	528.38	528.38	1,377,241.62
1 Servicios Básicos	346,028.00	0.00	346,028.00	0.00	0.00	346,028.00
2 Servicios de Arrendamiento	46,465.00	0.00	46,465.00	0.00	0.00	46,465.00
3 Servicios Profesionales, Científicos, Técnicos y Otros Servicios	13,840.00	0.00	13,840.00	0.00	0.00	13,840.00
4 Servicios Financieros, Bancarios y Comerciales	11,051.00	0.00	11,051.00	528.38	528.38	10,522.62
5 Servicios de Instalación, Reparación, Mantenimiento y Conservación	218,263.00	0.00	218,263.00	0.00	0.00	218,263.00
6 Servicios de Comunicación Social y Publicidad	1,354.00	0.00	1,354.00	0.00	0.00	1,354.00
7 Servicios de Traslado y Viáticos	372,733.00	0.00	372,733.00	0.00	0.00	372,733.00
8 Servicios Oficiales	73,107.00	0.00	73,107.00	0.00	0.00	73,107.00
9 Otros Servicios Generales	294,929.00	0.00	294,929.00	0.00	0.00	294,929.00
Transferencias, Asignaciones, Subsidios y Otras Ayudas	7,683,780.00	0.00	7,683,780.00	575,153.50	575,153.50	7,108,626.50
4 Ayudas Sociales	7,683,780.00	0.00	7,683,780.00	575,153.50	575,153.50	7,108,626.50
Bienes Muebles, Inmuebles e Intangibles	0.00	0.00	0.00	0.00	0.00	0.00
Inversión Pública	0.00	0.00	0.00	0.00	0.00	0.00
Inversiones Financieras y Otras Provisiones	0.00	0.00	0.00	0.00	0.00	0.00
Participaciones y Aportaciones	0.00	0.00	0.00	0.00	0.00	0.00
Deuda Pública	0.00	0.00	0.00	0.00	0.00	0.00
Total del Gasto	20,800,068.00	0.00	20,800,068.00	2,306,989.92	2,306,989.92	18,493,078.08

LIC. MARCO A. PARRILLO

ELABORO

LIC. ROMAN A. GONZALEZ

REVIÓ

PROF. FRANCISCO JAVIER NOVELLO ORDÓÑEZ

AUTORIZO



INSTITUTO ESTATAL PARA LA EDUCACION DE JOVENES Y ADULTOS

Estado Analítico del Ejercicio del Presupuesto de Egresos

Clasificación por Objeto del Gasto (Capítulo y Concepto) FAETA

Del 01 de Enero al 31 de Marzo de 2015



CONCEPTO	EGRESOS					SUBEJERCICIO
	APROBADO	AMPLIACION/ (REDUCCIONES)	MODIFICADO	DEVENGADO	PAGADO	
Servicios Personales	26,477,030.00	0.00	26,477,030.00	6,332,000.67	6,332,000.67	26,145,029.33
1 Remuneraciones al Personal de Carácter Permanente	9,473,446.80	0.00	9,473,446.80	2,363,767.14	2,363,767.14	7,109,679.66
2 Remuneraciones al Personal de Carácter Transitorio	371,222.40	0.00	371,222.40	75,366.98	75,366.98	295,855.42
3 Remuneraciones Adicionales y Especiales	2,272,967.85	211,371.89	2,484,339.74	803,136.99	803,136.99	1,681,202.75
4 Seguridad Social	2,519,976.96	-90,811.57	2,429,165.39	639,095.33	639,095.33	1,790,070.06
5 Otras Prestaciones Sociales y Económicas	11,839,415.99	-120,560.32	11,718,855.67	2,450,634.23	2,450,634.23	9,268,221.44
6 Previsiones	0.00	0.00	0.00	0.00	0.00	0.00
7 Pago de Estímulos a Servidores Públicos	0.00	0.00	0.00	0.00	0.00	0.00
Materiales y Suministros	1,574,549.00	0.00	1,574,549.00	434,704.79	434,704.79	1,139,844.21
1 Materiales de Administración, Emisión de Documentos y Artículos Oficiales	362,324.00	-73,998.78	288,325.22	18,688.79	18,688.79	269,636.43
2 Alimentos y Utensilios	56,620.00	2,843.88	59,463.88	19,743.99	19,743.99	39,719.89
3 Materias Primas y Materiales de Producción y Comercialización	0.00	0.00	0.00	0.00	0.00	0.00
4 Materiales y Artículos de Construcción y de Reparación	83,181.00	3,032.00	86,213.00	27,282.23	27,282.23	58,930.77
5 Productos Químicos, Farmacéuticos y de Laboratorio	11,910.00	0.00	11,910.00	0.00	0.00	11,910.00
6 Combustibles, Lubricantes y Aditivos	759,881.00	116,523.37	876,404.37	359,686.37	359,686.37	516,718.00
7 Vestuario, Blancos, Prendas de Protección y Artículos Deportivos	137,572.00	-25,242.72	112,329.28	415.20	415.20	111,914.08
8 Materiales y Suministros Para Seguridad	0.00	0.00	0.00	0.00	0.00	0.00
9 Herramientas, Refacciones y Accesorios Menores	163,061.00	-23,157.75	139,903.25	8,888.21	8,888.21	131,015.04
Servicios Generales	5,738,110.00	0.00	5,738,110.00	895,303.51	895,303.51	4,842,806.49
1 Servicios Básicos	1,237,739.00	-13,005.12	1,224,733.88	233,044.03	233,044.03	991,689.85
2 Servicios de Arrendamiento	1,165,411.00	0.00	1,165,411.00	239,908.97	239,908.97	925,502.03
3 Servicios Profesionales, Científicos, Técnicos y Otros Servicios	411,100.00	13,155.65	424,255.65	112,563.47	112,563.47	311,692.18
4 Servicios Financieros, Bancarios y Comerciales	327,763.00	70.57	327,833.57	46,594.48	46,594.48	281,239.09
5 Servicios de Instalación, Reparación, Mantenimiento y Conservación	365,925.00	0.00	365,925.00	8,555.60	8,555.60	357,369.40
6 Servicios de Comunicación Social y Publicidad	12,435.00	2,900.00	15,335.00	2,900.00	2,900.00	12,435.00
7 Servicios de Traslado y Viáticos	1,915,946.00	-26,450.91	1,889,495.09	205,484.15	205,484.15	1,684,010.94
8 Servicios Oficiales	213,738.00	0.00	213,738.00	1,200.00	1,200.00	212,538.00
9 Otros Servicios Generales	88,053.00	23,329.81	111,382.81	45,052.81	45,052.81	66,330.00
Transferencias, Asignaciones, Subsidios y Otras Ayudas	6,633,427.00	0.00	6,633,427.00	327,645.00	327,645.00	6,305,782.00
4 Ayudas Sociales	6,633,427.00	0.00	6,633,427.00	327,645.00	327,645.00	6,305,782.00
Bienes Muebles, Inmuebles e Intangibles	0.00	296.73	296.73	0.00	0.00	296.73
Mobiliario y Equipo de Administración	0.00	296.73	296.73	0.00	0.00	296.73
Inversión Pública	0.00	0.00	0.00	0.00	0.00	0.00
Inversiones Financieras y Otras Provisiones	0.00	0.00	0.00	0.00	0.00	0.00
Participaciones y Aportaciones	0.00	0.00	0.00	0.00	0.00	0.00
Deuda Pública	0.00	0.00	0.00	0.00	0.00	0.00
Total del Gasto	40,423,116.00	296.73	40,423,412.73	7,989,653.97	7,989,653.97	32,433,758.76

LIC. MARCO A. PARRALES ULLOA
ELABORADOR

LIC. ROMÁN A. YAGUETA
REVISOR

PROF. FRANCISCO JAVIER LOPEL ORDÓÑEZ
AUTORIZADOR



INSTITUTO ESTATAL PARA LA EDUCACION DE JOVENES Y ADULTOS

Estado Analítico del Ejercicio del Presupuesto de Egresos

Clasificación por Objeto del Gasto (Capítulo y Concepto) RAMO XI



Del 01 de Enero al 31 de Marzo de 2015

CONCEPTO	EGRESOS					SUBEJERCICIO
	APROBADO	AMPLIACION/ (REDUCCIONES)	MODIFICADO	DEVENGADO	PAGADO	
Servicios Personales	0.00	0.00	0.00	0.00	0.00	0.00
1 Remuneraciones al Personal de Carácter Permanente	0.00	0.00	0.00	0.00	0.00	0.00
2 Remuneraciones al Personal de Carácter Transitorio	0.00	0.00	0.00	0.00	0.00	0.00
3 Remuneraciones Adicionales y Especiales	0.00	0.00	0.00	0.00	0.00	0.00
4 Seguridad Social	0.00	0.00	0.00	0.00	0.00	0.00
5 Otras Prestaciones Sociales y Económicas	0.00	0.00	0.00	0.00	0.00	0.00
6 Previsiones	0.00	0.00	0.00	0.00	0.00	0.00
7 Pago de Estímulos a Servidores Públicos	0.00	0.00	0.00	0.00	0.00	0.00
Materiales y Suministros	2,330,381.00	-28,439.60	2,301,941.40	105,125.34	105,125.34	2,196,816.06
1 Materiales de Administración, Emisión de Documentos y Artículos Oficiales	1,435,381.00	0.00	1,435,381.00	29,951.10	29,951.10	1,405,429.90
2 Alimentos y Utensilios	0.00	0.00	0.00	0.00	0.00	0.00
3 Materias Primas y Materiales de Producción y Comercialización	0.00	0.00	0.00	0.00	0.00	0.00
4 Materiales y Artículos de Construcción y de Reparación	0.00	0.00	0.00	0.00	0.00	0.00
5 Productos Químicos, Farmacéuticos y de Laboratorio	0.00	0.00	0.00	0.00	0.00	0.00
6 Combustibles, Lubricantes y Aditivos	720,000.00	-44,575.76	675,424.24	37,192.08	37,192.08	638,232.18
7 Vestuario, Blancos, Prendas de Protección y Artículos Deportivos	0.00	0.00	0.00	0.00	0.00	0.00
8 Materiales y Suministros Para Seguridad	0.00	0.00	0.00	0.00	0.00	0.00
9 Herramientas, Retacciones y Accesorios Menores	175,000.00	16,136.16	191,136.16	37,982.16	37,982.16	153,154.00
Servicios Generales	222,501.00	28,439.60	250,940.60	36,757.22	36,757.22	214,183.38
1 Servicios Básicos	0.00	0.00	0.00	0.00	0.00	0.00
2 Servicios de Arrendamiento	0.00	0.00	0.00	0.00	0.00	0.00
3 Servicios Profesionales, Científicos, Técnicos y Otros Servicios	57,801.00	0.00	57,801.00	675.00	675.00	57,126.00
4 Servicios Financieros, Bancarios y Comerciales	0.00	0.00	0.00	0.00	0.00	0.00
5 Servicios de Instalación, Reparación, Mantenimiento y Conservación	0.00	28,439.60	28,439.60	28,439.60	28,439.60	0.00
6 Servicios de Comunicación Social y Publicidad	0.00	0.00	0.00	0.00	0.00	0.00
7 Servicios de Traslado y Viáticos	0.00	0.00	0.00	0.00	0.00	0.00
8 Servicios Oficiales	164,700.00	0.00	164,700.00	7,642.62	7,642.62	157,057.38
9 Otros Servicios Generales	0.00	0.00	0.00	0.00	0.00	0.00
Transferencias, Asignaciones, Subsidios y Otras Ayudas	30,621,524.00	0.00	30,621,524.00	546,758.00	546,758.00	30,074,766.00
4 Ayudas Sociales	30,621,524.00	0.00	30,621,524.00	546,758.00	546,758.00	30,074,766.00
Bienes Muebles, Inmuebles e Intangibles	0.00	0.00	0.00	0.00	0.00	0.00
Inversión Pública	0.00	0.00	0.00	0.00	0.00	0.00
Inversiones Financieras y Otras Provisiones	0.00	0.00	0.00	0.00	0.00	0.00
Participaciones y Aportaciones	0.00	0.00	0.00	0.00	0.00	0.00
Deuda Pública	0.00	0.00	0.00	0.00	0.00	0.00
Total del Gasto	33,174,406.00	0.00	33,174,406.00	688,640.56	688,640.56	32,486,766.44

LIC. MARCO A. PAREDES SILLAO
ELABORÓ

LIC. ROMÁN A. CALLE GAN
REVISÓ

PROF. FRANCISCO JAVIER NOVELO ORDOÑEZ
AUTORIZÓ



INSTITUTO ESTATAL PARA LA EDUCACION DE JOVENES Y ADULTOS
 Estado Analítico del Ejercicio del Presupuesto de Egresos
 Clasificación por Objeto del Gasto (Capítulo y Concepto) CONCENTRADO
 Del 01 de Enero al 31 de Marzo de 2015



CONCEPTO	EGRESOS					SUB EJERCICIO
	APROBADO	AMPLIACION/ (REDUCCIONES)	MODIFICADO	DEVENGADO	PAGADO	
Servicios Personales	36,413,924.00	0.00	36,413,924.00	8,042,064.91	8,042,064.91	28,371,859.09
1 Remuneraciones al Personal de Carácter Permanente	10,664,170.80	0.00	10,664,170.80	2,656,301.81	2,656,301.81	8,007,868.99
2 Remuneraciones al Personal de Carácter Transitorio	2,564,331.40	-1,547.09	2,562,784.31	509,640.26	509,640.26	2,053,144.05
3 Remuneraciones Adicionales y Especiales	6,813,344.85	211,371.89	7,024,716.74	1,465,873.49	1,465,873.49	5,559,043.25
4 Seguridad Social	3,373,674.96	-89,264.48	3,284,410.48	762,896.52	762,896.52	2,521,513.96
5 Otras Prestaciones Sociales y Económicas	12,857,714.99	-120,560.32	12,737,154.67	2,622,474.30	2,622,474.30	10,114,680.37
6 Previsiones	0.00	0.00	0.00	0.00	0.00	0.00
7 Pago de Estímulos a Servidores Públicos	140,687.00	0.00	140,687.00	25,078.53	25,078.53	115,608.47
Materiales y Suministros	5,706,554.00	-28,439.60	5,678,114.40	561,073.93	561,073.93	5,117,040.47
1 Materiales de Administración, Emisión de Documentos y Artículos Oficiales	2,507,138.00	-73,998.78	2,433,139.22	48,639.89	48,639.89	2,384,499.33
2 Alimentos y Utensilios	168,871.00	2,843.88	171,714.88	19,743.99	19,743.99	151,970.89
3 Materias Primas y Materiales de Producción y Comercialización	0.00	0.00	0.00	0.00	0.00	0.00
4 Materiales y Artículos de Construcción y de Reparación	261,664.00	3,032.00	264,696.00	27,282.23	27,282.23	237,413.77
5 Productos Químicos, Farmacéuticos y de Laboratorio	21,773.00	0.00	21,773.00	0.00	0.00	21,773.00
6 Combustibles, Lubricantes y Aditivos	1,924,531.00	71,847.61	1,996,478.61	418,122.25	418,122.25	1,578,356.36
7 Vestuario, Blancos, Prendas de Protección y Artículos Deportivos	237,309.00	-25,242.72	212,066.28	415.20	415.20	211,651.08
8 Materiales y Suministros Para Seguridad	0.00	0.00	0.00	0.00	0.00	0.00
9 Herramientas, Refacciones y Accesorios Menores	585,288.00	-7,021.59	578,246.41	46,870.37	46,870.37	531,376.04
Servicios Generales	7,338,381.00	28,439.60	7,366,820.60	932,589.11	932,589.11	6,434,231.49
1 Servicios Básicos	1,583,767.00	-13,005.12	1,570,761.88	233,044.03	233,044.03	1,337,717.85
2 Servicios de Arrendamiento	1,211,876.00	0.00	1,211,876.00	239,908.97	239,908.97	971,967.03
3 Servicios Profesionales, Científicos, Técnicos y Otros Servicios	482,741.00	13,155.65	495,896.65	113,238.47	113,238.47	382,658.18
4 Servicios Financieros, Bancarios y Comerciales	338,814.00	70.57	338,884.57	47,122.86	47,122.86	291,761.71
5 Servicios de Instalación, Reparación, Mantenimiento y Conservación	584,188.00	28,439.60	612,627.60	36,995.20	36,995.20	575,632.40
6 Servicios de Comunicación Social y Publicidad	13,789.00	2,900.00	16,689.00	2,900.00	2,900.00	13,789.00
7 Servicios de Tránsito y Viáticos	2,288,679.00	-26,450.91	2,262,228.09	205,484.15	205,484.15	2,056,743.94
8 Servicios Oficiales	451,545.00	0.00	451,545.00	8,842.62	8,842.62	442,702.38
9 Otros Servicios Generales	382,982.00	23,329.81	406,311.81	45,052.81	45,052.81	361,259.00
Transferencias, Asignaciones, Subsidios y Otras Ayudas	44,938,731.00	0.00	44,938,731.00	1,449,556.50	1,449,556.50	43,489,174.50
4 Ayudas Sociales	44,938,731.00	0.00	44,938,731.00	1,449,556.50	1,449,556.50	43,489,174.50
Bienes Muebles, Inmuebles e Intangibles	0.00	296.73	296.73	0.00	0.00	296.73
Mobiliario y Equipo de Administración	0.00	296.73	296.73	0.00	0.00	296.73
Inversión Pública	0.00	0.00	0.00	0.00	0.00	0.00
Inversiones Financieras y Otras Provisiones	0.00	0.00	0.00	0.00	0.00	0.00
Participaciones y Aportaciones	0.00	0.00	0.00	0.00	0.00	0.00
Deuda Pública	0.00	0.00	0.00	0.00	0.00	0.00
Total del Gasto	94,397,590.00	296.73	94,397,886.73	10,985,284.45	10,985,284.45	83,412,602.28

LC. MARCO A. PANDELLAS ULLOA
 DIRECTOR

LC. ROMÁN A. GARCÍA
 DIRECTOR

PROF. FRANCISCO JAVIER NOVELO ORDOÑEZ
 AUTÓGRAFO



Quintana Roo

INSTITUTO ESTATAL PARA LA EDUCACIÓN DE LOS JOVENES Y ADULTOS
 Estado Analítico del Ejercicio del Presupuesto de Egresos
 Clasificación Económica (por Tipo de Gasto)
 Del 01 de Enero al 31 de Marzo de 2015



Concepto	Egresos					Subejercicio
	Aprobado	Ampliaciones/ (Reducciones)	Modificado	Devengado	Pagado	
Gasto Corriente	94,397,590.00	0.00	94,397,590.00	10,985,284.45	10,985,284.45	83,412,305.55
Gasto de Capital	0.00	296.73	296.73	0.00	0.00	296.73
Amortización de la Deuda y Disminución de Pasivos	0.00	0.00	0.00	0.00	0.00	0.00
Total del Gasto	94,397,590.00	296.73	94,397,886.73	10,985,284.45	10,985,284.45	83,412,602.28

LIC. MARCO A. PAREDES BULLOA
 ELABORÓ

LIC. ROMAN A. VILLALBA CAN
 REVISÓ

PROF. FRANCISCO JAVIER NOVELO ORDOÑEZ
 AUTORIZÓ





INSTITUTO ESTATAL PARA LA EDUCACION DE LOS JOVENES Y ADULTOS
 Estado Analítico del Ejercicio del Presupuesto de Egresos
 Clasificación Funcional (Finalidad y Función)
 Del 01 de Enero al 31 de Marzo de 2015



Concepto	Egresos					Subejercicio
	Aprobado	Ampliaciones/ (Reducciones)	Modificado	Devengado	Pagado	
Desarrollo Social	94,397,590.00	296.73	94,397,886.73	10,985,284.45	10,985,284.45	83,412,602.28
Educación	94,397,590.00	296.73	94,397,886.73	10,985,284.45	10,985,284.45	83,412,602.28
Total del Gasto	94,397,590.00	296.73	94,397,886.73	10,985,284.45	10,985,284.45	83,412,602.28


 LIC. MARGO A. PARRA PULLOA
 ELABORÓ


 LIC. ROMAN A. VALLEJO
 REVISÓ


 PROF. FRANCISCO JAVIER NOVELO ORDOÑEZ
 AUTORIZÓ



Quintana Roo

INSTITUTO ESTATAL PARA LA EDUCACION DE LOS JOVENES Y ADULTOS
Gasto por Categoría Programática
Del 01 de Enero al 31 de Marzo de 2015



Concepto	Egresos					Subejercicio
	Aprobado	Ampliaciones/ (Reducciones)	Modificado	Devengado	Pagado	
Programas	94,397,590.00	296.73	94,397,886.73	10,985,284.45	10,985,284.45	83,412,602.28
Subsidios Sector Social y Privado o Entidades Federativas y Municipios	0.00	0.00	0.00	0.00	0.00	0.00
Sujetos a Reglas de Operación	0.00	0.00	0.00	0.00	0.00	0.00
Otros Subsidios	0.00	0.00	0.00	0.00	0.00	0.00
Desempeño de las Funciones	94,397,590.00	296.73	94,397,886.73	10,985,284.45	10,985,284.45	83,412,602.28
Prestación de Servicios Públicos	94,397,590.00	296.73	94,397,886.73	10,985,284.45	10,985,284.45	83,412,602.28
Total del Gasto	94,397,590.00	296.73	94,397,886.73	10,985,284.45	10,985,284.45	83,412,602.28

LIC. MARCO A. PARRALES DE LOA
ELABORÓ

LIC. ROMANA VÁSQUEZ
REVISÓ

PROF. FRANCISCO JESÚS NOVELDO ORDOÑEZ
AUTORIZÓ



INSTITUTO ESTATAL PARA LA EDUCACION DE LOS JOVENES Y ADULTOS
PROGRAMAS PRESUPUESTARIOS POR SECTOR
Del 01 de Enero al 31 de Marzo de 2015



SECTOR	PP	DENOMINACIÓN	PRESUPUESTO				Porcentaje de Ejercicio	
			APROBADO	MODIFICADO	DEVENGADO	PAGADO	Ejer /	Ejer /
							Aprob.	Modi.
1		Educación	94,397,590	94,397,887	10,985,284	10,985,284	11.64%	11.64%
	E	Prestación de Servicios Públicos	94,397,590	94,397,887	10,985,284	10,985,284	11.64%	11.64%
	E001	INSTITUTO ESTATAL PARA LA EDUCACION DE JOVENES Y ADULTOS	94,397,590	94,397,887	10,985,284	10,985,284	11.64%	11.64%

LIC. MARCO A. PAREDES LLLOA
ELABORÓ

LIC. ROMÁN A. VALLEJAN
REVISÓ

PROF. FRANCISCO JAVIER NOVELO ORDOÑEZ
AUTORIZÓ