



SISTEMA PARA EL DESARROLLO INTEGRAL DE LA FAMILIA DEL ESTADO DE QUINTANA ROO

Estado Analítico del Ejercicio del Presupuesto de Egresos

Clasificación por Objeto del Gasto (Capítulo y Concepto)

Del 01 de Enero al 30 de Junio de 2019

Concepto	Egresos					Subejercicio 6 = { 3 - 4 }
	Aprobado	Ampliaciones/ (Reducciones)	Modificado	Devengado	Pagado	
	1	2	3 = { 1 + 2 }	4	5	
Servicios Personales	281,004,588	-	281,004,588	116,164,113	116,164,113	164,840,475
Remuneraciones al Personal de Carácter Permanente	97,745,806	1,832,005	95,913,801	45,233,880	45,233,880	50,679,921
Remuneraciones al Personal de Carácter Transitorio	12,372,879	219,755	12,592,634	3,315,324	3,315,324	9,277,311
Remuneraciones Adicionales y Especiales	90,270,203	310,956	89,959,247	28,917,770	28,917,770	61,041,477
Seguridad Social	22,372,966	309,047	22,682,013	9,377,433	9,377,433	13,304,580
Otras Prestaciones Sociales y Económicas	46,905,175	1,320,550	48,225,725	22,903,505	22,903,505	25,322,220
Previsiones	-	-	-	-	-	-
Pago de Estímulos a Servidores Públicos	11,337,559	293,608	11,631,167	6,416,201	6,416,201	5,214,966
Materiales y Suministros	120,233,795	-	120,233,795	45,969,132	44,063,654	74,264,663
Materiales de Administración, Emisión de Documentos y Artículos Oficiales	10,802,947	43,120	10,759,827	879,952	879,952	9,879,875
Alimentos y Utensilios	10,124,649	648,940	10,773,589	4,560,885	2,855,408	6,212,704
Materias Primas y Materiales de Producción y Comercialización	76,644,200	97,663	76,546,537	33,684,387	33,684,387	42,862,150
Materiales y Artículos de Construcción y de Reparación	3,405,784	685,224	2,720,560	590,493	590,493	2,130,067
Productos Químicos, Farmacéuticos y de Laboratorio	2,236,795	35,073	2,271,868	472,420	472,420	1,799,448
Combustibles, Lubricantes y Aditivos	13,555,732	171,510	13,727,242	5,013,727	5,013,727	8,713,515
Vestuario, Blancos, Prendas de Protección y Artículos Deportivos	223,140	100,325	323,465	117,687	117,687	205,778
Materiales y Suministros Para Seguridad	-	-	-	-	-	649,582
Herramientas, Refacciones y Accesorios Menores	3,240,548	129,840	3,110,708	649,582	649,582	2,461,127
Servicios Generales	57,198,819	-	57,198,819	31,677,845	27,367,528	25,520,974
Servicios Básicos	8,115,633	1,285,579	9,401,212	4,966,039	4,547,781	4,435,174
Servicios de Arrendamiento	3,582,937	1,317,509	2,265,428	1,335,379	1,211,479	930,049
Servicios Profesionales, Científicos, Técnicos y Otros Servicios	5,014,873	672,555	4,342,318	2,060,393	1,437,759	2,281,925
Servicios Financieros, Bancarios y Comerciales	4,610,359	462,122	4,148,237	1,554,489	1,554,489	2,593,748
Servicios de Instalación, Reparación, Mantenimiento y Conservación	9,738,473	3,699,214	6,039,259	1,156,618	617,361	4,882,641
Servicios de Comunicación Social y Publicidad.	-	625	625	625	625	0
Servicios de Traslado y Viáticos	11,935,755	3,225,706	8,710,049	2,003,636	2,003,636	6,706,413
Servicios Oficiales	7,360,813	7,688,828	15,049,641	14,879,137	12,296,098	170,504
Otros Servicios Generales	6,839,976	402,074	7,242,050	3,721,529	3,698,298	3,520,521
Transferencias, Asignaciones, Subsidios y Otras Ayudas	260,851,985	958,148	261,810,133	81,953,492	68,368,478	179,856,641
Transferencias Internas y Asignaciones al Sector Público	-	-	-	-	-	-
Transferencias al Resto del Sector Público	-	-	-	-	-	-
Subsidios y Subvenciones	-	-	-	-	-	-
Ayudas Sociales	260,851,985	673,148	261,525,133	81,668,492	68,213,478	179,856,641
Pensiones y Jubilaciones	-	-	-	-	-	-
Transferencias a Fideicomisos, Mandatos y Otros Análogos	-	-	-	-	-	-
Transferencias a la Seguridad Social	-	-	-	-	-	-
Donativos	-	285,000	285,000	285,000	155,000	-

Handwritten signatures and initials at the bottom of the page.



SISTEMA PARA EL DESARROLLO INTEGRAL DE LA FAMILIA DEL ESTADO DE QUINTANA ROO

Estado Analítico del Ejercicio del Presupuesto de Egresos

Clasificación por Objeto del Gasto (Capítulo y Concepto)

Del 01 de Enero al 30 de Junio de 2019

Concepto	Egresos					Subejercicio 6 = (3 - 4)
	Aprobado	Ampliaciones/ (Reducciones)	Modificado	Devengado	Pagado	
	1	2	3 = (1 + 2)	4	5	
Transferencias al Exterior	-	-	-	-	-	-
Bienes Muebles, Inmuebles e Intangibles	7,998,939	-	7,998,939	291,463	276,950	7,707,476
Mobiliario y Equipo de Administración	1,851,471	160,692	2,012,163	291,463	276,950	1,720,700
Mobiliario y Equipo Educativo y Recreativo	497,480	262,729	234,751	-	-	234,751
Equipo e Instrumental Médico y de Laboratorio	192,480	170,000	22,480	-	-	22,480
Vehículos y Equipo de Transporte	133,500	81,783	51,717	-	-	51,717
Equipo de Defensa y Seguridad	-	-	-	-	-	-
Maquinaria, Otros Equipos y Herramientas	1,474,750	519,111	955,639	-	-	955,639
Activos Biológicos	-	-	-	-	-	-
Bienes Inmuebles	-	-	-	-	-	-
Activos Intangibles	3,849,258	872,930	4,722,188	-	-	4,722,188
Inversión Pública	-	-	-	-	-	-
Obra Pública en Bienes de Dominio Público	-	-	-	-	-	-
Obra Pública en Bienes Propios	-	-	-	-	-	-
Proyectos Productivos y Acciones de Fomento	-	-	-	-	-	-
Inversiones Financieras y Otras Provisiones	-	-	-	-	-	-
Inversiones Para el Fomento de Actividades Productivas	-	-	-	-	-	-
Acciones y Participaciones de Capital	-	-	-	-	-	-
Compra de Títulos y Valores	-	-	-	-	-	-
Concesión de Préstamos	-	-	-	-	-	-
Inversiones en Fideicomisos, Mandatos y Otros Análogos	-	-	-	-	-	-
Otras Inversiones Financieras	-	-	-	-	-	-
Provisiones para Contingencias y Otras Erogaciones Especiales	-	-	-	-	-	-
Participaciones y Aportaciones	-	-	-	-	-	-
Participaciones	-	-	-	-	-	-
Aportaciones	-	-	-	-	-	-
Convenios	-	-	-	-	-	-
Deuda Pública	-	-	-	-	-	-
Amortización de la Deuda Pública	-	-	-	-	-	-
Intereses de la Deuda Pública	-	-	-	-	-	-
Comisiones de la Deuda Pública	-	-	-	-	-	-
Gastos de la Deuda Pública	-	-	-	-	-	-
Costo por Coberturas	-	-	-	-	-	-
Apoyos Financieros	-	-	-	-	-	-
Adeudos de Ejercicios Fiscales Anteriores (Adelantos)	-	-	-	-	-	-
Total del Gasto	727,288,126	958,148	728,246,274	276,056,044	256,240,723	452,190,230

ELABORÓ
C. JUAN JOSÉ RIVERO HERRERA
DIRECTOR DE RECURSOS
FINANCIEROS

REVISÓ
C. ANA LUISA ORTIZ TEJEDA
OFICIAL MAYOR

AUTORIZÓ
C. MARIA ELBA ELIZABETH CARRANZA
AGUIRRE
DIRECTORA GENERAL



SISTEMA PARA EL DESARROLLO INTEGRAL DE LA FAMILIA DEL ESTADO DE QUINTANA ROO

Estado Analítico del Ejercicio del Presupuesto de Egresos

Clasificación Económica (por Tipo de Gasto)

Del 01 de Enero al 30 de Junio de 2019

Concepto	Egresos					Subejercicio 6 = (3 - 4)
	Aprobado	Ampliaciones/ (Reducciones)	Modificado	Devengado	Pagado	
	1	2	3 = (1 + 2)	4	5	
Gasto Corriente	719,289,187	958,148	720,247,335	275,764,581	255,963,772	444,482,754
Gasto de Capital	7,998,939	-	7,998,939.00	291,462.93	276,950.33	7,707,476.07
Amortización de la Deuda y Disminución de Pasivos						
Pensiones y Jubilaciones						
Participaciones						
Total del Gasto	727,288,126	958,148	728,246,274	276,056,044	256,240,723	452,190,230

ELABORÓ
C. JUAN JOSÉ RIVERO HERRERA
DIRECTOR DE RECURSOS FINANCIEROS

REVISÓ
C. ANA LUISA ORTIZ TEJEDA
OFICIAL MAYOR

AUTORIZÓ
C. MARIA ELBA ELIZABETH CARRANZA
AGUIRRE
DIRECTORA GENERAL



SISTEMA PARA EL DESARROLLO INTEGRAL DE LA FAMILIA DEL ESTADO DE QUINTANA ROO

Estado Analítico del Ejercicio del Presupuesto de Egresos


Clasificación Administrativa

Del 01 de Enero al 30 de Junio de 2019

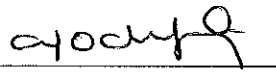
Concepto	Egresos					Subejercicio 6 = { 3 - 4 }
	Aprobado	Ampliaciones/ (Reducciones)	Modificado	Devengado	Pagado	
	1	2	3 = { 1 + 2 }	4	5	
DESPACHO DE LA DIRECCION GENERAL	6,988,165	-427,432	6,560,733	2,352,906	2,348,962	4,207,827
SECRETARIA PARTICULAR	9,694,019	-1,311,818	8,382,201	2,437,460	2,420,316	5,944,740
DIRECCION JURIDICA Y DE VINCULACION	1,257,831	-4,496	1,253,335	674,057	670,782	579,278
DIRECCION DE COMUNICACION SOCIAL	3,087,158	-2,088	3,085,070	1,354,598	1,353,938	1,730,472
DIRECCION DE PROCURACION DE FONDOS	2,082,865	-70,000	2,012,865	926,631	926,631	1,086,234
DIRECCION DE RELACIONES PUBLICAS	1,534,797	-113,363	1,421,434	565,724	557,882	855,710
REPRESENTACION BENITO JUAREZ	6,073,662	0	6,073,662	1,209,479	1,209,479	4,864,183
DIRECCION DE IMAGEN INSTITUCIONAL	1,329,463	0	1,329,463	589,791	554,215	739,672
DESPACHO DE LA OFICIALIA MAYOR	2,612,572	184,073	2,796,645	1,895,155	1,870,123	901,490
DESPACHO DE LA SUBDIRECCION GENERAL OPERATIVA	10,497,580	8,505,930	19,003,510	15,785,416	13,125,665	3,218,094
PROCURADURIA DE PROTECCION DE NIÑAS, NIÑOS, ADOLESCENTES Y LA FAMILIA DEL ESTADO DE QUINTANA ROO	25,499,900	-597,970	24,901,930	7,892,542	7,696,289	17,009,388
SUBDIRECCION GENERAL DE SALUD Y ATENCION A PERSONAS CON DISCAPACIDAD	12,890,119	-709,865	12,180,254	5,912,219	5,883,314	6,268,034
DESPACHO DE LA SUBDIRECCION GENERAL DE ATENCION A LOS ADULTOS MAYORES	8,185,689	0	8,185,689	3,166,123	3,056,438	5,019,566
DESPACHO DE LA SUBDIRECCION GENERAL DE LA FAMILIA	1,381,080	865,271	2,246,351	1,863,283	1,755,081	383,068
SUBDIRECCION GENERAL DE ATENCION Y PROTECCION A LA INFANCIA Y ADOLESCENCIA	36,700,073	-4,081,566	32,618,507	10,479,188	10,220,875	22,139,319
DIRECCION DE RECURSOS MATERIALES Y SERVICIOS GENERALES	36,773,276	-2,001,017	34,772,259	13,603,884	13,343,841	21,168,375
DIRECCION DE RECURSOS HUMANOS	4,288,400	142,840	4,431,240	2,259,845	2,244,272	2,171,395
DIRECCION DE RECURSOS FINANCIEROS	8,071,600	39,278	8,110,878	3,859,032	3,784,453	4,251,846
DIRECCION DE INFORMATICA	1,931,400	5,446	1,936,846	837,543	837,543	1,099,302
DIRECCION DE DESARROLLO COMUNITARIO	141,860,369	950,556	142,810,925	70,746,501	59,132,888	72,064,424
DIRECCION DE ASISTENCIA SOCIAL A DESAMPARADOS	34,048,494	0	34,048,494	15,414,431	13,428,361	18,634,063
DIRECCION TECNICA DE PLANEACION	1,220,655	968,718	2,189,373	1,912,536	1,912,536	276,837
DIRECCION DE RECREACION, CULTURA Y DEPORTE	3,800,003	0	3,800,003	1,732,749	1,695,778	2,067,254
DIRECCION DE ASISTENCIA INTEGRAL PARA ADOLESCENTES	7,052,844	-103,112	6,949,732	2,720,146	2,693,906	4,229,586
DIRECCION DE LA PROCURADURIA DE PROTECCION DE NIÑAS, NIÑOS, ADOLESCENTES Y LA FAMILIA DEL ESTADO DE QUINTANA ROO	7,483,041	0	7,483,041	3,242,275	3,242,016	4,240,766
DIRECCION DEL CENTRO DE ATENCION DE VICTIMAS DE VIOLENCIA	1,909,025	0	1,909,025	681,692	681,692	1,227,333
DIRECCION TECNICA ADMINISTRATIVA	5,706,224	28,260	5,734,484	996,626	778,570	4,737,857

Handwritten signature and initials.


DIRECCION DE VALORACION Y TRATAMIENTO	10,765,249	0	10,765,249	4,591,964	4,591,964	6,173,285
DIRECCION DE LA CASA HOGAR DE LOS ABUELITOS	11,732,631	-152,541	11,580,090	5,031,349	4,727,307	6,548,740
DIRECCION DE PROMOCION Y CALIDAD FAMILIAR	591,966	25,815	617,781	413,621	413,621	204,161
DIRECCION DE FOMENTO Y RESCATE DE VALORES	197,317,614	0	197,317,614	41,401,119	41,386,606	155,916,495
DIRECCION DE LA CASA HOGAR CIUDAD DE LAS NIÑAS, NIÑOS Y ADOLESCENCIA	17,597,848	-100,000	17,497,848	7,553,676	6,991,301	9,944,172
DIRECCION DEL CENTRO DE DESARROLLO INFANTIL DIF1	13,270,364	0	13,270,364	5,577,711	5,389,089	7,692,653
DIRECCION DEL CENTRO DE DESARROLLO INFANTIL DIF 2	13,007,695	-50,000	12,957,695	5,411,203	5,054,675	7,546,492
DIRECCION DEL PROGRAMA DE ATENCION A MENORES Y ADOLESCENTES EN ALTO RIESGO	7,583,737	-224,949	7,358,788	2,952,646	2,804,464	4,406,142
DIRECCION DEL CENTRO INTEGRAL DE PRIMERA INFANCIA MOOTS YAAXCHE	14,819,250	-50,000	14,769,250	6,326,501	6,036,871	8,442,749
DIRECCION DEL CENTRO INTEGRAL DE PRIMERA INFANCIA CHUUN KOPO	18,524,141	-186,395	18,337,746	7,794,692	7,749,132	10,543,054
DIRECCION DE GESTION Y VINCULACION FAMILIAR	1,042,118	0	1,042,118	325,860	315,942	716,258
DIRECCION DE ATENCION INTEGRAL Y PREVENICION	10,153,087	0	10,153,087	2,534,934	2,466,538	7,618,153
COORDINACION CRIM COZUMEL	6,989,459	0	6,989,459	3,054,818	3,054,818	3,934,641
DIRECCION DEL CENTRO INTEGRAL DE PRIMERA INFANCIA CARMELINA H. DE LOPEZ LIRA	19,932,663	-571,426	19,361,237	7,974,117	7,832,548	11,387,121
Total del Gasto	727,288,126	958,148	728,246,274	276,056,044	256,240,723	452,190,230



ELABORÓ
C. JUAN JOSÉ RIVERO HERRERA
DIRECTOR DE RECURSOS
FINANCIEROS



REVISÓ
C. ANA LUISA ORTIZ TEJEDA
OFICIAL MAYOR



AUTORIZÓ
C. MARIA ELBA ELIZABETH CARRANZA
AGUIRRE
DIRECTORA GENERAL




SISTEMA PARA EL DESARROLLO INTEGRAL DE LA FAMILIA DEL ESTADO DE QUINTANA ROO


Estado Analítico del Ejercicio del Presupuesto de Egresos


Clasificación Funcional (Finalidad y Función)

Del 01 de Enero al 30 de Junio de 2019

Concepto	Egresos					Subejercicio 6 = (3 - 4)
	Aprobado 1	Ampliaciones/ (Reducciones) 2	Modificado 3 = (1 + 2)	Devengado 4	Pagado 5	
Gobierno						
Legislación						
Justicia						
Coordinación de la Política de Gobierno						
Relaciones Exteriores						
Asuntos Financieros y Hacendarios						
Seguridad Nacional						
Asuntos de Orden Público y de Seguridad Interior						
Otros Servicios Generales						
Desarrollo Social						
Protección Ambiental						
Vivienda y Servicios a la Comunidad						
Salud						
Recreación, Cultura y Otras Manifestaciones Sociales						
Educación						
Protección Social	727,288,126.00	958,148.00	728,246,274.00	276,056,044.41	256,240,722.56	452,190,229.59
Otros Asuntos Sociales						
Desarrollo Económico						
Asuntos Económicos, Comerciales y Laborales en General						
Agropecuaria, Silvicultura, Pesca y Caza						
Combustibles y Energía						
Minería, Manufacturas y Construcción						
Transporte						
Comunicaciones						
Turismo						
Ciencia, Tecnología e Innovación						
Otras Industrias y Otros Asuntos Económicos						
Otras no Clasificadas en Funciones Anteriores						
Transacciones de la Deuda Pública / Costo Financiero de la Deuda						
Transferencias, Participaciones y Aportaciones entre Diferentes Niveles y Ordenes de Gobierno						
Saneamiento del Sistema Financiero Adeudos de Ejercicios Fiscales Anteriores						
Total del Gasto	727,288,126	958,148	728,246,274	276,056,044	256,240,723	452,190,230


 ELABORO
 C. JUAN JOSÉ RIVERO HERRERA
 DIRECTOR DE RECURSOS FINANCIEROS


 REVISÓ
 C. ANA LUISA ORTIZ TEJEDA
 OFICIAL MAYOR


 AUTORIZÓ
 C. MARIA ELBA ELIZABETH CARRANZA AGUIRRE
 DIRECTORA GENERAL