

SISTEMA QUINTANARROENSE DE COMUNICACIÓN SOCIAL



SUBDIRECCIÓN GENERAL DE ADMINISTRACIÓN Y FINANZAS

DIRECCIÓN DE CONTABILIDAD Y AUDITORÍA

ESTADOS FINANCIEROS DEL MES DE:

ENERO 2019

1 INFORMACIÓN CONTABLE

		SISTEMA QUINTANARROENSE DE COMUNICACIÓN SOCIAL ESTADO DE SITUACION FINANCIERA AL 31 DE ENERO DE 2019			
ACTIVO		2019	2018	PASIVO	
ACTIVO CIRCULANTE				PASIVO CIRCULANTE	
Efectivo y equivalentes	6,857,430.83	8,859,053.60	Cuentas por pagar a corto plazo	45,279,095.46	50,083,349.99
Derechos a recibir efectivo o equivalentes	33,195,862.79	33,190,161.48	Documentos por pagar a corto plazo	0.00	0.00
Derechos a recibir bienes o servicios	2,640,977.74	2,640,977.74	Porción a corto plazo de la deuda pública a largo plazo	0.00	0.00
Inventarios	0.00	0.00	Títulos y valores a corto plazo	0.00	0.00
Almacenes	0.00	0.00	Pasivos diferidos a corto plazo	0.00	0.00
Estimación por pérdida o deterioro de activos circulantes	0.00	0.00	Fondos y bienes de terceros en garantía y/o administración a corto plazo	0.00	0.00
Otros activos circulantes	0.00	0.00	Provisiones a corto plazo	0.00	0.00
			Otros pasivos a corto plazo	0.00	0.00
TOTAL DE ACTIVOS CIRCULANTES	42,694,271.36	44,690,192.82	TOTAL DE PASIVOS CIRCULANTES	45,279,095.46	50,083,349.99
ACTIVO NO CIRCULANTE				PASIVO NO CIRCULANTE	
Inversiones financieras a largo plazo	14,618.00	14,618.00	Cuentas por pagar a largo plazo	0.00	0.00
Derechos a recibir efectivo o equivalentes a largo plazo	0.00	0.00	Documentos por pagar a largo plazo	0.00	0.00
Bienes inmuebles, infraestructura y construcciones en proceso	15,982,711.23	15,982,711.23	Deuda pública a largo plazo	0.00	0.00
Bienes muebles	18,506,749.10	18,506,749.10	Pasivos diferidos a largo plazo	0.00	0.00
Activos intangibles	75,606.15	75,606.15	Fondos y bienes de terceros en garantía y/o en administración a largo plazo	0.00	0.00
Depreciación, deterioro y amortización acumulada de bienes	-32,187,246.07	-32,187,246.07	Provisiones a largo plazo	0.00	0.00
Activos diferidos	75,620.04	75,620.04			
Estimación por pérdida o deterioro de activos no circulantes	0.00	0.00	TOTAL DE PASIVOS NO CIRCULANTES	0.00	0.00
Otros activos no circulantes	0.00	0.00	TOTAL DEL PASIVO	45,279,095.46	50,083,349.99
TOTAL DE ACTIVO NO CIRCULANTE	2,468,058.45	2,468,058.45	HACIENDA PÚBLICA/PATRIMONIO		
TOTAL DEL ACTIVO	45,162,329.81	47,158,251.27	Hacienda pública/patrimonio contribuido		
			Aportaciones		
			Donaciones de capital		
			Actualización de la hacienda pública/patrimonio		
			Hacienda pública/patrimonio generado		
			Resultados del ejercicio (Ahorro/desahorro)		
			Resultados de ejercicios anteriores		
			Revalúos		
			Reservas		
			Rectificaciones de resultados de ejercicios anteriores		
			Exceso o insuficiencia en la actualización de la hacienda pública/patrimonio		
			Resultado por posición monetaria		
			Resultado por tenencia de activos no monetarios		
			TOTAL HACIENDA PUBLICA/PATRIMONIO		
			TOTAL DEL PASIVO Y HACIENDA PUBLICA/PATRIMONIO		

BAJO PROTESTA DE DECIR VERDAD DECLARAMOS QUE LOS ESTADOS FINANCIEROS Y SUS NOTAS, SON RAZONABLEMENTE CORRECTOS Y SON RESPONSABILIDAD DEL EMISOR.


C. ARMANDO DÁVID ALVAREZ ZARATE
 DIRECTOR DE CONTABILIDAD Y AUDITORIA


C. MARTHA DEL CARMEN SILVA MARTÍNEZ
 DIRECTORA GENERAL DEL SQCS.


L.C. OMAR EDU DORANTES BARBA
 SUBDIRECTOR GENERAL DE ADMINISTRACIÓN



SISTEMA QUINTANARROENSE DE COMUNICACIÓN SOCIAL
ESTADO DE ACTIVIDADES
DEL 01 DE ENERO AL 31 DE ENERO DE 2019



	2019	2018
INGRESOS Y OTROS BENEFICIOS		
Ingresos de Gestión	73,293.84	3,310,803.52
Impuestos	0.00	0.00
Cuotas y aportaciones de seguridad social	0.00	0.00
Contribuciones de mejoras	0.00	0.00
Derechos	73,293.84	0.00
Productos de tipo corriente	0.00	0.00
Aprovechamientos de tipo corriente	0.00	0.00
Ingresos por venta de bienes y servicios	0.00	3,310,803.52
Ingresos no comprendidos en las fracciones de la ley de ingresos causados en ejercicios fiscales anteriores pendientes de liquidación o pago	0.00	0.00
Participaciones, aportaciones, transferencias, asignaciones, subsidios y otras ayudas	9,388,899.35	113,582,749.54
Participaciones y aportaciones	0.00	0.00
Transferencia, asignaciones, subsidios y otras ayudas	9,388,899.35	113,582,749.54
Otros ingresos y beneficios	477.36	47,853.54
Ingresos financieros	477.36	4,353.54
Incremento por variación de inventarios	0.00	0.00
Disminución del exceso de estimaciones por pérdida o deterioro u obsolescencia	0.00	0.00
Disminución del exceso de provisiones	0.00	0.00
Otros ingresos y beneficios varios	0.00	43,500.00
TOTAL DE INGRESOS Y OTROS BENEFICIOS	9,462,670.55	116,941,406.60
GASTOS Y OTRAS PERDIDAS		
Gastos de funcionamiento	5,656,510.39	116,297,025.05
Servicios personales	4,199,685.09	65,454,675.51
Materiales y suministros	34,091.49	2,109,723.04
Servicios generales	1,422,733.81	48,732,626.50
Transferencia, asignaciones, subsidios y otras ayudas		
Transferencias internas y asignaciones al sector público	0.00	0.00
Transferencias al resto del sector público	0.00	0.00
Subsidios y subvenciones	0.00	0.00
Ayudas sociales	0.00	0.00
Pensiones y jubilaciones	0.00	0.00
Transferencias a fideicomisos, mandatos y contratos análogos	0.00	0.00
Transferencias a la seguridad social	0.00	0.00
Donativos	0.00	0.00
Transferencias al exterior	0.00	0.00
Participaciones y aportaciones		
Participaciones	0.00	0.00
Aportaciones	0.00	0.00
Convenios	0.00	0.00
Intereses, comisiones y otros gastos de la deuda pública		
Intereses de la deuda pública	0.00	0.00
Comisiones de la deuda pública	0.00	0.00
Gastos de la deuda pública	0.00	0.00
Costo por coberturas	0.00	0.00
Apoyos financieros	0.00	0.00
Otros gastos y pérdidas extraordinarias	0.00	622,428.72
Estimaciones, depreciaciones, deterioros, obsolescencia y amortizaciones	0.00	622,157.55
Provisiones	0.00	0.00
Disminución de inventarios	0.00	0.00
Aumento por insuficiencia de estimaciones por pérdida o deterioro y obsolescencia	0.00	0.00
Aumento por insuficiencia de provisiones	0.00	0.00
Otros gastos	0.00	271.17
Inversión pública		
Inversión pública no capitalizable	0.00	0.00
Total de gastos y otras pérdidas	5,656,510.39	116,919,453.77
RESULTADOS DEL EJERCICIO (AHORRO/DESAHORRO)	3,806,160.16	21,952.83

BAJO PORTESTA DE DECIR VERDAD DECLARAMOS QUE LOS ESTADOS FINANCIEROS Y SUS NOTAS, SON RAZONABLEMENTE CORRECTOS Y SON RESPONSABILIDAD DEL EMISOR.

C. ARMANDO DAVID ALVAREZ ZARATE
DIRECTOR DE CONTABILIDAD Y AUDITORIA

C. MARTHA DEL CARMEN SILVA MARTÍNEZ
DIRECTORA GENERAL DEL SQCS.

L.C. OMAR EDU DORANTES BARBA
SUBDIRECTOR GENERAL DE ADMINISTRACIÓN





SISTEMA QUINTANARROENSE DE COMUNICACIÓN SOCIAL
ESTADO DE VARIACIONES EN LA HACIENDA PÚBLICA
DEL 1 DE ENERO AL 31 DE ENERO DE 2019



CONCEPTO	HACIENDA PÚBLICA/PATRIMONIO CONTRIBUIDO	HACIENDA PÚBLICA/PATRIMONIO GENERADO DE EJERCICIOS ANTERIORES	HACIENDA PÚBLICA/PATRIMONIO GENERADO DEL EJERCICIO	EXCESO O INSUFICIENCIA EN LA ACTUALIZACIÓN DE LA HACIENDA PÚBLICA/PATRIMONIO	TOTAL
HACIENDA PÚBLICA/PATRIMONIO CONTRIBUIDO NETO DE 2018	11,353,279.23	0.00	0.00	0.00	11,353,279.23
Aportaciones	11,279,983.19	0.00	0.00	0.00	11,279,983.19
Donaciones de capital	73,296.04	0.00	0.00	0.00	73,296.04
Actualización de la hacienda pública/patrimonio	0.00	0.00	0.00	0.00	0.00
HACIENDA PÚBLICA/PATRIMONIO GENERADO NETO DE 2018	0.00	-14,300,330.78	21,952.83	0.00	-14,278,377.95
Resultado del Ejercicio (Ahorro/Desahorro)	0.00	0.00	21,952.83	0.00	21,952.83
Resultado de ejercicios anteriores	0.00	-18,361,536.57	0.00	0.00	-18,361,536.57
Revalúos	0.00	4,061,205.79	0.00	0.00	0.00
Reservas	0.00	0.00	0.00	0.00	0.00
Rectificaciones de Resultados de Ejercicios Anteriores	0.00	0.00	0.00	0.00	0.00
EXCESO O INSUFICIENCIA EN LA ACTUALIZACIÓN DE LA HACIENDA PÚBLICA/PATRIMONIO NETO DE 2018	0.00	0.00	0.00	0.00	0.00
Resultado por Posición Monetaria	0.00	0.00	0.00	0.00	0.00
Resultado por Tenencia de Activos No Monetarios	0.00	0.00	0.00	0.00	0.00
HACIENDA PÚBLICA/PATRIMONIO NETO FINAL DE 2018	11,353,279.23	-14,300,330.78	21,952.83	0.00	-2,925,098.72
CAMBIOS EN LA HACIENDA PÚBLICA/PATRIMONIO CONTRIBUIDO NETO DE 2019	0.00	0.00	0.00	0.00	0.00
Aportaciones	0.00	0.00	0.00	0.00	0.00
Donaciones de capital	0.00	0.00	0.00	0.00	0.00
Actualización de la Hacienda Pública/Patrimonio	0.00	0.00	0.00	0.00	0.00
VARIACIONES DE LA HACIENDA PÚBLICA/PATRIMONIO GENERADO NETO DE 2019	0.00	-975,874.26	3,784,207.33	0.00	2,808,333.07
Resultado del Ejercicio (Ahorro/Desahorro)	0.00	0.00	3,806,160.16	0.00	3,806,160.16
Resultado de ejercicios anteriores	0.00	-975,874.26	-21,952.83	0.00	-997,827.09
Revalúos	0.00	0.00	0.00	0.00	0.00
Reservas	0.00	0.00	0.00	0.00	0.00
Rectificaciones de Resultados de Ejercicios Anteriores	0.00	0.00	0.00	0.00	0.00
CAMBIOS EN EL EXCESO O INSUFICIENCIA EN LA ACTUALIZACIÓN DE LA HACIENDA PÚBLICA/PATRIMONIO NETO DE 2019	0.00	0.00	0.00	0.00	0.00
Resultado por Posición Monetaria	0.00	0.00	0.00	0.00	0.00
Resultado por Tenencia de Activos No Monetarios	0.00	0.00	0.00	0.00	0.00
HACIENDA PÚBLICA/PATRIMONIO NETO FINAL DE 2019	11,353,279.23	-15,276,205.04	3,806,160.16	0.00	-116,765.65

BAJO PROTESTA DE DECIR VERDAD DECLARAMOS QUE LOS ESTADOS FINANCIEROS Y SUS NOTAS, SON RAZONABLEMENTE CORRECTOS Y SON RESPONSABILIDAD DEL EMISOR.


C. ARMANDO DAVID ALVAREZ ZARATE
 DIRECTOR DE CONTABILIDAD Y AUDITORIA

C. MARTHA-DEL CARMEN SILVA MARTÍNEZ
 DIRECTORA GENERAL DEL SQCS.

L.C. OMAR EDU DÓRANES BARBA
 SUBDIRECTOR GENERAL DE ADMINISTRACIÓN



SISTEMA QUINTANARROENSE DE COMUNICACIÓN SOCIAL
ESTADO DE CAMBIOS EN LA SITUACION FINANCIERA
DEL 1 DE ENERO AL 31 DE ENERO DE 2019



	ORIGEN	APLICACIÓN
ACTIVO		
ACTIVO CIRCULANTE	2,001,622.77	5,701.31
Efectivo y equivalentes	2,001,622.77	0.00
Derechos a recibir efectivo o equivalentes	0.00	5,701.31
Derechos a recibir bienes o servicios	0.00	0.00
Inventarios	0.00	0.00
Almacenes	0.00	0.00
Estimación por pérdida o deterioro de activos circulantes	0.00	0.00
Otros activos circulantes	0.00	0.00
ACTIVO NO CIRCULANTE	0.00	0.00
Inversiones financieras a largo plazo	0.00	0.00
Derechos a recibir efectivo o equivalentes a largo plazo	0.00	0.00
Bienes inmuebles, infraestructura y construcciones en proceso	0.00	0.00
Bienes muebles	0.00	0.00
Activos intangibles	0.00	0.00
Depreciación, deterioro y amortización acumulada de bienes	0.00	0.00
Activos diferidos	0.00	0.00
Estimación por pérdida o deterioro de activos no circulantes	0.00	0.00
Otros activos no circulantes	0.00	0.00
PASIVO		
PASIVO CIRCULANTE	0.00	4,804,254.53
Cuentas por pagar a corto plazo	0.00	4,804,254.53
Documentos por pagar a corto plazo	0.00	0.00
Porción a corto plazo de la deuda pública a largo plazo	0.00	0.00
Títulos y valores a corto plazo	0.00	0.00
Pasivos diferidos a corto plazo	0.00	0.00
Fondos y bienes de terceros en garantía y/o administración a corto plazo	0.00	0.00
Provisiones a corto plazo	0.00	0.00
Otros pasivos a corto plazo	0.00	0.00
PASIVO NO CIRCULANTE	0.00	0.00
Cuentas por pagar a largo plazo	0.00	0.00
Documentos por pagar a largo plazo	0.00	0.00
Deuda pública a largo plazo	0.00	0.00
Pasivos diferidos a largo plazo	0.00	0.00
Fondos y bienes de terceros en garantía y/o en administración a largo plazo	0.00	0.00
Provisiones a largo plazo	0.00	0.00
HACIENDA PÚBLICA/PATRIMONIO	0.00	0.00
Hacienda pública/patrimonio contribuido		
Aportaciones	0.00	0.00
Donaciones de capital	0.00	0.00
Actualización de la hacienda pública/patrimonio	0.00	0.00
Hacienda pública/patrimonio generado	3,784,207.33	975,874.26
Resultados del ejercicio (Ahorro/desahorro)	3,784,207.33	0.00
Resultados de ejercicios anteriores	0.00	975,874.26
Revalúos	0.00	0.00
Reservas	0.00	0.00
Rectificaciones de resultados de ejercicios anteriores	0.00	0.00
Exceso o insuficiencia en la actualización de la hacienda pública/patrimonio	0.00	0.00
Resultado por posición monetaria	0.00	0.00
Resultado por tenencia de activos no monetarios	0.00	0.00

BAJO PROTESTA DE DECIR VERDAD DECLARAMOS QUE LOS ESTADOS FINANCIEROS Y SUS NOTAS, SON RAZONABLEMENTE CORRECTOS Y SON RESPONSABILIDAD DEL EMISOR.

C. ARMANDO-DAVID ALVAREZ ZARATE
DIRECTOR DE CONTABILIDAD Y AUDITORIA

C. MARTHA DEL CARMEN SILVA MARTÍNEZ
DIRECTORA GENERAL DEL SQCS.

L.C. OMAR EDU DORANTES BARBA
SUBDIRECTOR GENERAL DE ADMINISTRACIÓN



SISTEMA QUINTANARROENSE DE COMUNICACIÓN SOCIAL
ESTADO DE FLUJOS DE EFECTIVO
DEL 1 DE ENERO AL 31 DE ENERO DE 2019



CONCEPTO	2019	2018
FLUJOS DE EFECTIVO DE LAS ACTIVIDADES DE OPERACIÓN		
ORIGEN:	9,462,194.05	116,844,175.30
Impuestos		
Cuotas y aportaciones de seguridad social		
Contribuciones de mejoras		
Derechos		
Productos de tipo corriente		
Aprovechamientos de tipo corriente		
Ingresos por Ventas de Bienes y Prestación de Servicios	73,293.84	3,261,425.76
Participaciones, Aportaciones, Convenios, Incentivos Derivados de la Colaboración Fiscal y Fondos Distintos de Aportaciones		
Transferencias, Asignaciones, Subsidios y Subvenciones, y Pensiones y Jubilaciones	9,388,899.35	113,582,749.54
Otros Origenes de operación	0.86	
APLICACIÓN:	11,463,816.82	113,616,882.85
Servicios Personales	4,199,685.09	62,024,189.85
Materiales y Suministros	34,091.49	2,096,466.56
Servicios Generales	994,117.21	35,650,928.20
Transferencias internas y asignaciones al sector público		
Transferencias al resto del sector público		
Subsidios y subvenciones		
Ayudas sociales		
Pensiones y jubilaciones		
Transferencias a fideicomisos, mandatos y contratos análogos		
Transferencias a la seguridad social		
Donativos		
Transferencias al exterior		
Participaciones		
Aportaciones		
Convenios		
Otras aplicaciones de operación	6,235,923.03	13,845,298.24
FLUJOS NETOS DE EFECTIVO POR ACTIVIDADES DE OPERACIÓN	-2,001,622.77	3,227,292.45
FLUJO DE EFECTIVO DE LAS ACTIVIDADES DE INVERSIÓN		
ORIGEN:	0.00	0.00
Bienes inmuebles, infraestructura y construcciones en proceso		
Bienes muebles	0.00	0.00
Otros orígenes de inversión		
APLICACIÓN:	0.00	171,482.15
Bienes inmuebles, infraestructura y construcciones en proceso		
Bienes muebles	0.00	171,482.15
Otras aplicaciones de inversión		
FLUJOS NETOS DE EFECTIVO POR ACTIVIDADES DE INVERSIÓN	0.00	-171,482.15
FLUJOS DE EFECTIVO DE LAS ACTIVIDADES DE FINANCIAMIENTO		
ORIGEN:	0.00	0.00
Endeudamiento neto		
Interno		
Externo		
Otros orígenes de financiamiento	0.00	0.00
APLICACIÓN:	0.00	0.00
Servicios de la deuda		
Interno		
Externo		
Otras aplicaciones de financiamiento	0.00	0.00
FLUJOS NETOS DE EFECTIVO POR ACTIVIDADES DE FINANCIAMIENTO	0.00	0.00
INCREMENTO/DISMINUCIÓN NETA EN EL EFECTIVO Y EQUIVALENTES AL EFECTIVO	-2,001,622.77	3,055,810.30
EFECTIVO Y EQUIVALENTES AL EFECTIVO AL INICIO DEL EJERCICIO	8,859,053.60	5,803,243.30
EFECTIVO Y EQUIVALENTES AL EFECTIVO AL FINAL DEL EJERCICIO	6,857,430.83	8,859,053.60

BAJO PROTESTA DE DECIR VERDAD DECLARAMOS QUE LOS ESTADOS FINANCIEROS Y SUS NOTAS, SON RAZONABLEMENTE CORRECTOS Y SON RESPONSABILIDAD DEL EMISOR.


C. ARMANDO DAVID ALVAREZ ZARATE
DIRECTOR DE CONTABILIDAD Y AUDITORIA


C. MARTHA DEL CARMEN SILVA MARTÍNEZ
DIRECTORA GENERAL DEL SQCS.


L.C. OMAR EDU DORANTES BARBA
SUBDIRECTOR GENERAL DE ADMINISTRACIÓN



SISTEMA QUINTANARROENSE DE COMUNICACIÓN SOCIAL
ESTADO ANALITICO DE ACTIVO
DEL 01 DE ENERO AL 31 DE ENERO DE 2019



RADIO Y TELEVISIÓN
DE QUINTANA ROO

CONCEPTO	SALDO INICIAL	CARGOS DEL PERIODO	ABONOS DEL PERIODO	SALDO FINAL	VARIACION DEL PERIODO
ACTIVO	47,158,251.27	29,327,087.18	31,323,008.64	45,162,329.81	-1,995,921.46
ACTIVO CIRCULANTE	44,690,192.82	29,327,087.18	31,323,008.64	42,694,271.36	-1,995,921.46
Efectivo y equivalentes	8,859,053.60	16,685,945.17	18,687,567.94	6,857,430.83	-2,001,622.77
Efectivo	15.00	23,000.00	15.00	23,000.00	22,985.00
Bancos/Tesorería	8,859,038.60	16,662,945.17	18,687,552.94	6,834,430.83	-2,024,607.77
Derechos a recibir efectivo o equivalentes	33,190,161.48	12,641,142.01	12,635,440.70	33,195,862.79	5,701.31
Cuentas por cobrar a corto plazo	31,287,068.35	9,388,900.21	9,388,900.21	31,287,068.35	0.00
Deudores Diversos por cobrar a corto plazo	84,276.04	3,175,945.78	3,170,244.65	89,977.17	5,701.13
Ingresos por Recuperar a Corto Plazo	0.00	73,293.84	73,293.84	0.00	0.00
Otros derechos a recibir efectivo o equivalentes	1,818,817.09	3,002.18	3,002.00	1,818,817.27	0.18
Derechos a recibir bienes o servicios	2,640,977.74	0.00	0.00	2,640,977.74	0.00
Anticipo a proveedores por adquisición de bienes y servicios	2,477,549.40	0.00	0.00	2,477,549.40	0.00
Anticipo a proveedores por adquisición de bienes inmuebles	163,428.34	0	0	163,428.34	0
Inventarios	0	0	0	0	0
Almacenes	0	0	0	0	0
Estimación por pérdida o deterioro de activos circulantes	0	0	0	0	0
Otros activos circulantes	0	0	0	0	0
ACTIVO NO CIRCULANTE	2,468,058.45	0.00	0.00	2,468,058.45	0.00
Inversiones financieras a largo plazo	14,618.00	0	0	14,618.00	0
Títulos y valores a largo plazo	14,618.00	0	0	14,618.00	0
Derechos a recibir efectivo o equivalentes a largo plazo	0	0	0	0	0
Bienes inmuebles, infraestructura y construcciones en proceso	15,982,711.23	0.00	0	15,982,711.23	0.00
Edificios no habitacionales	15,982,711.23	0.00	0	15,982,711.23	0.00
Bienes muebles	18,506,749.10	0.00	0.00	18,506,749.10	0.00
Mobiliario y equipo de administración	3,716,450.34	0.00	0	3,716,450.34	0.00
Mobiliario y equipo educacional y recreativo	6,378,763.77	0.00	0.00	6,378,763.77	0.00
Vehículos y equipo de transporte	1,914,698.27	0	0.00	1,914,698.27	0.00
Maquinaria, otros equipos y herramientas	6,496,836.72	0	0	6,496,836.72	0.00
Activos intangibles	75,606.15	0	0	75,606.15	0
Software	23,000.00	0	0	23,000.00	0
Licencias	52,606.15	0	0	52,606.15	0
Depreciación, deterioro y amortización acumulada de bienes	-32,187,246.07	0.00	0.00	-32,187,246.07	0.00
Depreciación acumulada de bienes inmuebles	-1,832,172.49	0	0	-1,832,172.49	0.00
Depreciación acumulada de bienes muebles	-30,355,073.58	0.00	0	-30,355,073.58	0.00
Activos diferidos	75,620.04	0	0	75,620.04	0
Otros activos diferidos	75,620.04	0	0	75,620.04	0
Estimación por pérdida o deterioro de activos no circulantes	0	0	0	0	0
Otros activos no circulantes	0	0	0	0	0

BAJO PROTESTA DE DECIR VERDAD DECLARAMOS QUE LOS ESTADOS FINANCIEROS Y SUS NOTAS, SON RAZONABLEMENTE CORRECTOS Y SON RESPONSABILIDAD DEL EMISOR.

C. ARMANDO DAVID ALVAREZ ZARATE
DIRECTOR DE CONTABILIDAD Y AUDITORIA

C. MARTHA DEL CARMEN SILVA MARTÍNEZ
DIRECTORA GENERAL DEL SQCS.

L.C. OMAR EDU DORANTES BARBA
SUBDIRECTOR GENERAL DE ADMINISTRACIÓN





SISTEMA QUINTANARROENSE DE COMUNICACIÓN SOCIAL
ESTADO ANALITICO DE PASIVO
DEL 01 DE ENERO AL 31 DE ENERO DE 2019



CONCEPTO	SALDO INICIAL	CARGOS DEL PERIODO	ABONOS DEL PERIODO	SALDO FINAL	VARIACION DEL PERIODO
PASIVO	50,083,349.99	11,580,357.81	6,776,103.28	45,279,095.46	-4,804,254.53
PASIVO CIRCULANTE	50,083,349.99	11,580,357.81	6,776,103.28	45,279,095.46	-4,804,254.53
Cuentas por Pagar a Corto Plazo	50,083,349.99	11,580,357.81	6,776,103.28	45,279,095.46	-4,804,254.53
Servicios Personales por Pagar a Corto Plazo	4,581,964.06	7,011,089.39	4,199,685.09	1,770,559.76	-2,811,404.30
Proveedores por Pagar a Corto Plazo	14,972,315.69	2,864,631.18	1,456,825.30	13,564,509.81	-1,407,805.88
Retenciones y Contribuciones por Pagar a Corto Plazo	17,183,683.72	1,478,052.15	1,083,627.71	16,789,259.28	-394,424.44
Otras Cuentas por Pagar a Corto Plazo	13,345,386.52	226,585.09	35,965.18	13,154,766.61	-190,619.91
DOCUMENTOS POR PAGAR A CORTO PLAZO	0	0	0	0	0
PASIVOS DIFERIDOS A CORTO PLAZO	0	0	0	0	0
FONDOS Y BIENES DE TERCEROS EN GARANTIA Y/O ADMON. A C.P.	0	0	0	0	0
PROVISIONES A CORTO PLAZO	0	0	0	0	0
OTROS PASIVOS A CORTO PLAZO	0	0	0	0	0
PASIVO NO CIRCULANTE	0	0	0	0	0
CUENTAS POR PAGAR A LARGO PLAZO	0	0	0	0	0
DOCUMENTOS POR PAGAR A LARGO PLAZO	0	0	0	0	0
PASIVOS DIFERIDOS A LARGO PLAZO	0	0	0	0	0
FONDOS Y BIENES DE TERCEROS EN GARANTIA Y/O ADMON. A L.P.	0	0	0	0	0
PROVISIONES A LARGO PLAZO	0	0	0	0	0

BAJO PROTESTA DE DECIR VERDAD DECLARAMOS QUE LOS ESTADOS FINANCIEROS Y SUS NOTAS, SON RAZONABLEMENTE CORRECTOS Y SON RESPONSABILIDAD DEL EMISOR.

C. ARMANDO DAVID ALVAREZ ZARATE
DIRECTOR DE CONTABILIDAD Y AUDITORIA


C. MARTHA DEL CARMEN SILVA MARTÍNEZ
DIRECTORA GENERAL DEL SQCS.

L.C. OMAR EDU DORANTES BARBA
SUBDIRECTOR GENERAL DE ADMINISTRACIÓN




SISTEMA QUINTANARROENSE DE COMUNICACIÓN SOCIAL
ESTADO ANALITICO DE LA DEUDA Y OTROS PASIVOS
DEL 01 DE ENERO AL 31 DE ENERO DE 2019



Denominación de las deudas	Moneda de contratación	Institución o País acreedor	Saldo Inicial del periodo	Saldo final del periodo
DEUDA PUBLICA				
Corto Plazo				
Deuda Interna				
Instituciones de crédito	Peso	México	0	0
Títulos y valores	Peso	México	0	0
Arrendamientos financieros	Peso	México	0	0
Deuda Interna				
Organismos financieros internacionales	Peso	México	0	0
Deuda Bilateral	Peso	México	0	0
Títulos y valores	Peso	México	0	0
Arrendamientos financieros	Peso	México	0	0
Subtotal corto plazo	Peso	México	0	0
Largo Plazo				
Deuda Interna				
Instituciones de crédito	Peso	México	0	0
Títulos y valores	Peso	México	0	0
Arrendamientos financieros	Peso	México	0	0
Deuda Externa				
Organismos financieros internacionales	Peso	México	0	0
Deuda Bilateral	Peso	México	0	0
Títulos y valores	Peso	México	0	0
Arrendamientos financieros	Peso	México	0	0
Subtotal largo plazo	Peso	México	0	0
Otros Pasivos	Peso	México	50,083,349.99	45,279,095.46
TOTAL DEUDA Y OTROS PASIVOS	Peso	México	50,083,349.99	45,279,095.46

BAJO PROTESTA DE DECIR VERDAD DECLARAMOS QUE LOS ESTADOS FINANCIEROS Y SUS NOTAS, SON RAZONABLEMENTE CORRECTOS Y SON RESPONSABILIDAD DEL EMISOR.

C. ARMANDO DAVID ALVAREZ ZARATE
DIRECTOR DE CONTABILIDAD Y AUDITORIA

C. MARTHA DEL CARMEN SILVA MARTÍNEZ
DIRECTORA GENERAL DEL SQCS.

L.C. OMAR EDU DORANTES BARBA
SUBDIRECTOR GENERAL DE ADMINISTRACIÓN



DEL 01 DE ENERO AL 31 DE ENERO 2019

En cumplimiento de la Ley General de Contabilidad Gubernamental, artículos 46 fracción I inciso F); en relación al Informe sobre Pasivos Contingentes se informa que en fecha 9 de noviembre de 2017, se notificó la demanda laboral interpuesta por el C. Carlos Moisés Uribe Benítez en contra del Sistema Quintanarroense de Comunicación Social, con número de expediente DIT-092/2016.

Lo anterior, de conformidad con lo establecido en el capítulo VII, numeral II, inciso h) del Manual de Contabilidad Gubernamental emitido por el CONAC.

ELABORÓ



C. ARMANDO DAVID ALVAREZ ZÁRATE

DIRECTOR DE CONTABILIDAD Y AUDITORÍA

AUTORIZÓ



LC. OMAR EDÚ DORANTES BARBA

SUBDIRECTOR GENERAL DE ADMINISTRACIÓN