



Sistema para el Desarrollo Integral de la Familia de Quintana Roo (S)
Estado de Situación Financiera Detallado - LDF
Al 31 de diciembre de 2018 y al 31 de Marzo de 2019 (P)
(PESOS)

Concepto (c)	2019 (d)	31 de diciembre de 2018 (e)	Concepto (c)	2019 (d)	31 de diciembre de 2018 (e)
ACTIVO			PASIVO		
Activo Circulante			Activo Circulante		
a. Efectivo y Equivalentes (a=a1+a2+a3+a4+a5+a6+a7)	36,063,709	35,452,482	a. Cuentas por Pagar a Corto Plazo (a=a1+a2+a3+a4+a5+a6+a7+a8+a9)	219,373,579	234,762,323
a1) Efectivo	415,152	143,724	a1) Servicios Personales por Pagar a Corto Plazo	12,137	12,137
a2) Bancos/Tesorería	35,164,373	34,824,574	a2) Proveedores por Pagar a Corto Plazo	49,059,565	55,817,775
a3) Bancos/Depositos y Otros	0	0	a3) Contráctas por Obras Públicas por Pagar a Corto Plazo	0	0
a4) Inversiones Temporales (Hasta 3 meses)	100,000	100,000	a4) Participaciones y Aportaciones por Pagar a Corto Plazo	0	0
a5) Fondos con Afiliación Específica	0	0	a5) Transferencias Otorgadas por Pagar a Corto Plazo	5,675,928	0
a6) Depósitos de Fondos de Terceros en Garantía y/o Administración	334,184	334,184	a6) Intereses, Comisiones y Otros Gastos de la Deuda Pública por Pagar a Corto Plazo	0	0
a7) Otros Efectivos y Equivalentes	0	0	a7) Retenciones y Contribuciones por Pagar a Corto Plazo	136,140,205	141,690,831
b. Derechos a Recibir Efectivo o Equivalentes (b=b1+b2+b3+b4+b5+b6+b7)	123,091,116	135,525,323	a8) Devoluciones de la Ley de Ingresos por Pagar a Corto Plazo	0	0
b1) Inversiones Financieras de Corto Plazo	0	0	a9) Otras Cuentas por Pagar a Corto Plazo	28,465,744	37,241,580
b2) Cuentas por Cobrar a Corto Plazo	0	0	b. Documentos por Pagar a Corto Plazo (b=b1+b2+b3)	0	0
b3) Deudores Diversos por Cobrar a Corto Plazo	113,708,254	126,932,886	b1) Documentos Comerciales por Pagar a Corto Plazo	0	0
b4) Ingresos por Recuperar a Corto Plazo	1,570,035	1,469,990	b2) Documentos con Contráctas por Obras Públicas por Pagar a Corto Plazo	0	0
b5) Deudores por Anticipos de la Tesorería a Corto Plazo	0	0	b3) Otros Documentos por Pagar a Corto Plazo	0	0
b6) Préstamos Otorgados a Corto Plazo	0	0	c. Porción a Corto Plazo de la Deuda Pública a Largo Plazo (c=c1+c2)	0	0
b7) Otros Derechos a Recibir Efectivo o Equivalentes a Corto Plazo	7,812,828	7,122,447	c1) Porción a Corto Plazo de la Deuda Pública	0	0
c. Derechos a Recibir Bienes o Servicios (c=c1+c2+c3+c4+c5)	18,323,906	18,323,906	c2) Porción a Corto Plazo de Arrendamiento Financiero	0	0
c1) Anticipo a Proveedores por Adquisición de Bienes y Prestación de Servicios a Corto Plazo	3,516,274	3,516,274	d. Títulos y Valores a Corto Plazo	0	0
c2) Anticipo a Proveedores por Adquisición de Bienes Inmuebles y Muebles a Corto Plazo	0	0	e. Pasivos Diferidos a Corto Plazo (e=e1+e2+e3)	-139,567	56,369
c3) Anticipo a Proveedores por Adquisición de Bienes Intangibles a Corto Plazo	0	0	e1) Ingresos Cobrados por Adelantado a Corto Plazo	-139,567	56,369
c4) Anticipo a Contratistas por Obras Públicas a Corto Plazo	0	0	e2) Intereses Cobrados por Adelantado a Corto Plazo	0	0
c5) Otros Derechos a Recibir Bienes o Servicios a Corto Plazo	14,807,632	14,807,632	e3) Otros Pasivos Diferidos a Corto Plazo	0	0
d. Inventarios (d=d1+d2+d3+d4+d5)	2,708,441	3,206,016	f. Fondos y Bienes de Terceros en Garantía y/o Administración a Corto Plazo (f=f1+f2+f3+f4+f5+f6)	0	0
d1) Inventario de Mercancías para Venta	2,708,441	3,206,016	f1) Fondos en Garantía a Corto Plazo	0	0
d2) Inventario de Mercancías Terminadas	0	0	f2) Fondos en Administración a Corto Plazo	0	0
d3) Inventario de Mercancías en Proceso de Elaboración	0	0	f3) Fondos Contingentes a Corto Plazo	0	0
d4) Inventario de Materias Primas, Materiales y Suministros para Producción	0	0	f4) Fondos de Fideicomisos, Mandatos y Contratos Análogos a Corto Plazo	0	0
d5) Bienes en Tránsito	0	0	f5) Otros Fondos de Terceros en Garantía y/o Administración a Corto Plazo	0	0
e. Almacenes	113,956	113,956	f6) Valores y Bienes en Garantía a Corto Plazo	0	0
f. Estimación por Pérdida o Deterioro de Activos Circulantes (f=f1+f2)	17,705	17,705	g. Provisiones a Corto Plazo (g=g1+g2+g3)	0	0
f1) Estimaciones para Cuentas Inabituables por Derechos a Recibir Efectivo o Equivalentes	17,705	17,705	g1) Provisión para Demandas y Juicios a Corto Plazo	0	0
f2) Estimación por Deterioro de Inventarios	0	0	g2) Provisión para Contingencias a Corto Plazo	0	0
g. Otros Activos Circulantes (g=g1+g2+g3+g4)	513,954	513,954	g3) Otras Provisiones a Corto Plazo	0	0
g1) Valores en Garantía	513,954	513,954	h. Otros Pasivos a Corto Plazo (h=h1+h2+h3)	0	0
g2) Bienes en Garantía (excluye depósitos de fondos)	0	0	h1) Ingresos por Clasificar	0	0
g3) Bienes Derivados de Embargos, Decomisos, Aseguramientos y Dación en Pago	0	0	h2) Recaudación por Participar	0	0
g4) Adquisición con Fondos de Terceros	0	0	h3) Otros Pasivos Circulantes	0	0
IA. Total de Activos Circulantes (IA = a + b + c + d + e + f + g)	180,832,787	193,153,342	IIA. Total de Pasivos Circulantes (IIA = a + b + c + d + e + f + g + h)	219,234,011	234,818,692
Activo No Circulante			Pasivo No Circulante		
a. Inversiones Financieras a Largo Plazo	0	0	a. Cuentas por Pagar a Largo Plazo	0	0
b. Derechos a Recibir Efectivo o Equivalentes a Largo Plazo	0	0	b. Documentos por Pagar a Largo Plazo	0	0
c. Bienes Inmuebles, Infraestructura y Construcciones en Proceso	55,430,580	55,430,580	c. Deuda Pública a Largo Plazo	0	0
d. Bienes Muebles	129,302,739	121,079,612	d. Pasivos Diferidos a Largo Plazo	0	0
e. Activos Intangibles	219,629	219,629	e. Fondos y Bienes de Terceros en Garantía y/o en Administración a Largo Plazo	0	0
f. Depreciación, Deterioro y Amortización Acumulada de Bienes	0	0	f. Provisiones a Largo Plazo	0	0
g. Activos Diferidos	0	0	IIIB. Total de Pasivos No Circulantes (IIIB = a + b + c + d + e + f)	0	0
h. Estimación por Pérdida o Deterioro de Activos no Circulantes	0	0	II. Total del Pasivo (II = IIA + IIIB)	219,234,011	234,818,692
i. Otros Activos no Circulantes	0	0	HACIENDA PÚBLICA/PATRIMONIO		
IB. Total de Activos No Circulantes (IB = a + b + c + d + e + f + g + h + i)	184,952,947	176,729,821	IIA. Hacienda Pública/Patrimonio Contribuido (IIA = a + b + c)	132,532,818	124,330,369
I. Total del Activo (I = IA + IB)	365,785,734	369,883,163	a. Aportaciones	123,201,629	123,201,630
			b. Donaciones de Capital	9,331,189	1,128,739
			c. Actualización de la Hacienda Pública/Patrimonio	0	0
			IIIB. Hacienda Pública/Patrimonio Generado (IIIB = a + b + c + d + e)	14,018,905	10,734,102
			a. Resultados del Ejercicio (Ahorro/Desahorro)	3,284,803	0
			b. Resultados de Ejercicios Anteriores	10,237,731	10,237,731
			c. Revalúos	0	0
			d. Reservas	0	0
			e. Rectificaciones de Resultados de Ejercicios Anteriores	496,371	496,371
			IEC. Exceso o Insuficiencia en la Actualización de la Hacienda Pública/Patrimonio (IEC = a + b)	0	0
			a. Resultado por Posición Monetaria	0	0
			b. Resultado por Tenencia de Activos no Monetarios	0	0
			III. Total Hacienda Pública/Patrimonio (III = IIA + IIIB + IEC)	146,551,723	135,064,471
			IV. Total del Pasivo y Hacienda Pública/Patrimonio (IV = II + III)	365,785,734	369,883,163


ELABORÓ
C. JUAN JOSÉ RÍVERO HERRERA
DIRECTOR DE RECURSOS FINANCIEROS


REVISÓ
C. ANA LUISA ORTIZ TEJEDA
OFICIAL MAYOR



AUTORIZÓ
C. MARIA ELBA ELIZABETH CARRANZA AGUIRRE
DIRECTORA GENERAL


Sistema para el Desarrollo Integral de la Familia de Quintana Roo (a)
Estado Analítico de Ingresos Detallado - LDF
Del 1 de Enero al 31 de Marzo de 2019 (b)
(PESOS)


Concepto (c)	Ingreso					Diferencia (e)
	Estimado (d)	Ampliaciones/ (Reducciones)	Modificado	Devengado	Recaudado	
Ingresos de Libre Disposición						
A. Impuestos						
B. Cuotas y Aportaciones de Seguridad Social						
C. Contribuciones de Mejoras						
D. Derechos						
E. Productos						
F. Aprovechamientos						
G. Ingresos por Ventas de Bienes y Prestación Servicio	196,272,471	0	196,272,471	27,108,529	27,108,529	-169,163,942
H. Participaciones (H=h1+h2+h3+h4+h5+h6+h7+h8+h9+h10+h11)						
h1) Fondo General de Participaciones						
h2) Fondo de Fomento Municipal						
h3) Fondo de Fiscalización y Recaudación						
h4) Fondo de Compensación						
h5) Fondo de Extracción de Hidrocarburos						
h6) Impuesto Especial Sobre Producción y Servicios						
h7) 0.136% de la Recaudación Federal Participable						
h8) 3.17% Sobre Extracción de Petróleo						
h9) Gasolinas y Diésel						
h10) Fondo del Impuesto Sobre la Renta						
h11) Fondo de Estabilización de los Ingresos de las Entidades Federativas						
I. Incentivos Derivados de la Colaboración Fiscal (I=i1+i2+i3+i4+i5)	0	0	0	0	0	0
i1) Tenencia o Uso de Vehículos						
i2) Fondo de Compensación ISAN						
i3) Impuesto Sobre Automóviles Nuevos						
i4) Fondo de Compensación de Repecos-Intermedios						
i5) Otros Incentivos Económicos						
J. Transferencias y Asignaciones	397,060,231	0	397,060,231	65,182,150	65,182,150	-331,878,081
K. Convenios	0	0	0	0	0	0
k1) Otros Convenios y Subsidios						
L. Otros Ingresos de Libre Disposición (L=l1+l2)	0	0	0	0	0	0
l1) Participaciones en Ingresos Locales						
l2) Otros Ingresos de Libre Disposición						
I. Total de Ingresos de Libre Disposición (I=A+B+C+D+E+F+G+H+I+J+K+L)	593,332,702	0	593,332,702	92,290,678	92,290,678	-501,042,024
Ingresos Excedentes de Ingresos de Libre Disposición						
Transferencias Federales Etiquetadas						
A. Aportaciones (A=a1+a2+a3+a4+a5+a6+a7+a8)	133,955,424	958,148	134,913,572	33,728,394	33,728,394	-100,227,030
a1) Fondo de Aportaciones para la Nómina Educativa y Gasto Operativo						
a2) Fondo de Aportaciones para los Servicios de Salud						
a3) Fondo de Aportaciones para la Infraestructura Social						
a4) Fondo de Aportaciones para el Fortalecimiento de los Municipios y de las Demarcaciones Territoriales del Distrito Federal						
a5) Fondo de Aportaciones Múltiples	133,955,424	958,148	134,913,572	33,728,394	33,728,394	-100,227,030
a6) Fondo de Aportaciones para la Educación Tecnológica y de Adultos						
a7) Fondo de Aportaciones para la Seguridad Pública de los Estados y del Distrito Federal						
a8) Fondo de Aportaciones para el Fortalecimiento de las Entidades Federativas						
B. Convenios (B=b1+b2+b3+b4)	0	0	0	0	0	0
b1) Convenios de Protección Social en Salud						
b2) Convenios de Descentralización						
b3) Convenios de Reasignación						
b4) Otros Convenios y Subsidios						
C. Fondos Distintos de Aportaciones (C=c1+c2)						
c1) Fondo para Entidades Federativas y Municipios Productores de Hidrocarburos						
c2) Fondo Minero						
D. Transferencias, Asignaciones, Subsidios y Subvenciones, y Pensiones y Jubilaciones						

Handwritten signature and initials:
 A/ [Signature] 2/20

Sistema para el Desarrollo Integral de la Familia de Quintana Roo (a)						
Estado Analítico de Ingresos Detallado - LDF						
Del 1 de Enero al 31 de Marzo de 2019 (b)						
(PESOS)						
Concepto (c)	Ingreso					Diferencia (e)
	Estimado (d)	Ampliaciones/ (Reducciones)	Modificado	Devengado	Recaudado	
E. Otras Transferencias Federales Etiquetadas						
II. Total de Transferencias Federales Etiquetadas (II = A + B + C + D + E)	133,955,424	958,148	134,913,572	33,728,394	33,728,394	-100,227,030
III. Ingresos Derivados de Financiamientos (III = A)	0	0	0	0	0	0
A. Ingresos Derivados de Financiamientos						
IV. Total de Ingresos (IV = I + II + III)	727,288,126	958,148	728,246,274	126,019,072	126,019,072	-601,269,054
Datos Informativos						
1. Ingresos Derivados de Financiamientos con Fuente de Pago de Ingresos de Libre Disposición						
2. Ingresos Derivados de Financiamientos con Fuente de Pago de Transferencias Federales Etiquetadas						
3. Ingresos Derivados de Financiamientos (3 = 1 + 2)	0	0	0	0	0	0


 ELABORÓ
 C. JUAN JOSÉ RIVERO HERRERA
 DIRECTOR DE RECURSOS FINANCIEROS


 REVISÓ
 C. ANA LUISA ORTIZ TEJEDA
 OFICIAL MAYOR



 AUTORIZÓ
 C. MARIA ELBA ELIZABETH CARRANZA
 AGUIRRE
 DIRECTORA GENERAL


Sistema para el Desarrollo Integral de la Familia de Quintana Roo (a)							
Informe Analítico de la Deuda Pública y Otros Pasivos - LDF							
Del 1 de Enero al 31 de Marzo de 2019 (b)							
(PESOS)							
Denominación de la Deuda Pública y Otros Pasivos (c)	Saldo al 31 de diciembre de 2018 (d)	Disposiciones del Periodo (e)	Amortizaciones del Periodo (f)	Revaluaciones, Reclasificaciones y Otros Ajustes (g)	Saldo Final del Periodo h=d+e-f+g	Pago de Intereses del Periodo (i)	Pago de Comisiones y demás costos asociados durante el Periodo (j)
1. Deuda Pública (1=A+B)	0	0	0	0	0	0	0
A. Corto Plazo (A=a1+a2+a3)	0	0	0	0	0	0	0
a1) Instituciones de Crédito	0	0	0	0	0	0	0
a2) Títulos y Valores	0	0	0	0	0	0	0
a3) Arrendamientos Financieros	0	0	0	0	0	0	0
B. Largo Plazo (B=b1+b2+b3)	0	0	0	0	0	0	0
b1) Instituciones de Crédito	0	0	0	0	0	0	0
b2) Títulos y Valores	0	0	0	0	0	0	0
b3) Arrendamientos Financieros	0	0	0	0	0	0	0
2. Otros Pasivos	234,818,692				219,234,011		
3. Total de la Deuda Pública y Otros Pasivos	234,818,692	0	0	0	219,234,011	0	0
4. Deuda Contingente 1 (Informativo)	0	0	0	0	0	0	0
A. Deuda Contingente 1	0				0		
B. Deuda Contingente 2	0				0		
C. Deuda Contingente XX	0				0		
5. Valor de Instrumentos Bono Cupón Cero 2 (Informativo)	0	0	0	0	0	0	0
A. Instrumento Bono Cupón Cero 1	0				0		
B. Instrumento Bono Cupón Cero 2	0				0		
C. Instrumento Bono Cupón Cero XX	0				0		


1. Se refiere a cualquier financiamiento sin fuente o garantía de pago definida, que sea asumida de manera solidaria o subsidiaria por las Entidades Federativas con sus Municipios, organismos descentralizados y empresas de participación estatal mayoritaria, fideicomisos, locales o municipales, y por los Municipios con sus respectivos organismos descentralizados y empresas de participación municipal mayoritaria.

2. Se refiere al valor del Bono Cupón Cero que respalda el pago de los créditos asociados al mismo (Activo).

Obligaciones a Corto Plazo (k)	Monto Contratado (l)	Plazo Pactado (m)	Tasa de Interés (n)	Comisiones y Costos Relacionados (o)	Tasa Efectiva (p)
6. Obligaciones a Corto Plazo (Informativo)	0	0	0	0	0
A. Crédito 1					
B. Crédito 2					
C. Crédito XX					


 ELABORÓ
 C. JUAN JOSÉ RIVERO HERRERA
 DIRECTOR DE RECURSOS FINANCIEROS


 REVISÓ
 C. ANA LUISA ORTIZ TEJEDA
 OFICIAL MAYOR


 AUTORIZÓ
 C. MARIA ELBA ELIZABETH CARRANZA AGUIRRE
 DIRECTORA GENERAL

Sistema para el Desarrollo Integral de la Familia de Quintana Roo (a)
 Estado Analítico del Ejercicio del Presupuesto de Egresos Detallado - LDF
 Clasificación por Objeto del Gasto (Capítulo y Concepto)
 Del 1 de Enero al 31 de Marzo de 2019 (b)
 (PESOS)

Concepto (c)	Egresos					Subejercicio (e)
	Aprobado (d)	Ampliaciones/ (Reducciones)	Modificado	Devengado	Pagado	
I. Gasto No Etiquetado (I=A+B+C+D+E+F+G+H+I)	593,332,702	0	593,332,702	98,502,834	94,502,782	498,829,888
A. Servicios Personales (A=a1+a2+a3+a4+a5+a6+a7)	281,004,588	0	281,004,588	52,017,781	52,017,781	228,986,807
a1) Remuneraciones al Personal de Carácter Permanente	97,745,806	1,058,645	98,804,451	22,767,981	22,767,981	76,036,471
a2) Remuneraciones al Personal de Carácter Transitorio	12,372,879	35,759	12,408,638	1,587,136	1,587,136	10,821,502
a3) Remuneraciones Adicionales y Especiales	90,270,203	-1,577,392	88,692,811	9,798,875	9,798,875	78,895,936
a4) Seguridad Social	22,372,966	125,014	22,497,980	4,719,489	4,719,489	17,778,491
a5) Otras Prestaciones Sociales y Económicas	46,905,175	220,155	47,125,330	9,890,972	9,890,972	37,234,358
a6) Previsiones						
a7) Pago de Estímulos a Servidores Públicos	11,337,559	137,819	11,475,378	3,255,328	3,255,328	8,220,050
B. Materiales y Suministros (B=b1+b2+b3+b4+b5+b6+b7+b8+b9)	120,233,796	0	120,233,796	20,942,763	20,936,963	99,291,033
b1) Materiales de Administración, Emisión de Documentos y Artículos Oficiales	10,802,947	925,152	11,728,099	565,430	565,430	11,162,668
b2) Alimentos y Utensilios	10,124,649	-6,458	10,118,191	1,189,005	1,182,205	8,930,168
b3) Materias Primas y Materiales de Producción y Comercialización	76,644,200	-8,550	76,635,650	16,383,979	16,383,979	60,251,671
b4) Materiales y Artículos de Construcción y de Reparación	3,405,784	-715,007	2,690,777	104,073	104,073	2,588,704
b5) Productos Químicos, Farmacéuticos y de Laboratorio	2,236,795	27,107	2,263,902	192,368	192,368	2,071,534
b6) Combustibles, Lubricantes y Aditivos	13,555,732	-2,596	13,553,137	2,194,524	2,194,524	11,358,613
b7) Vestuario, Blancos, Prendas de Protección y Artículos Deportivos	223,140	11,516	234,656	18,396	18,396	216,260
b8) Materiales y Suministros Para Seguridad						
b9) Herramientas, Relaciones y Accesorios Menores	3,240,548	-231,164	3,009,385	295,987	295,987	2,713,398
C. Servicios Generales (C=c1+c2+c3+c4+c5+c6+c7+c8+c9)	57,198,819	0	57,198,819	16,182,012	15,968,239	41,016,807
c1) Servicios Básicos	8,115,633	102,227	8,217,860	1,716,871	1,716,871	6,500,988
c2) Servicios de Arrendamiento	3,582,937	-1,063,466	2,519,471	507,594	391,072	2,011,876
c3) Servicios Profesionales, Científicos, Técnicos y Otros Servicios	5,014,873	-590,239	4,424,634	393,416	302,523	4,031,219
c4) Servicios Financieros, Bancarios y Comerciales	4,610,359	-388,732	4,221,627	565,043	565,043	3,656,584
c5) Servicios de Instalación, Reparación, Mantenimiento y Conservación	9,738,473	-2,008,874	7,729,598	235,816	231,106	7,493,782
c6) Servicios de Comunicación Social y Publicidad						
c7) Servicios de Traslado y Viáticos	11,935,755	-242,700	11,693,055	446,875	446,875	11,246,180
c8) Servicios Oficiales	7,360,913	2,888,715	10,249,628	10,065,416	10,065,416	184,112
c9) Otros Servicios Generales	6,839,976	1,303,069	8,143,045	2,250,979	2,247,331	5,892,066
D. Transferencias, Asignaciones, Subsidios y Otras Ayudas (D=d1+d2+d3+d4+d5+d6+d7+d8+d9)	126,896,561	0	126,896,561	7,339,602	5,561,123	119,556,959
d1) Transferencias Internas y Asignaciones al Sector Público						
d2) Transferencias al Resto del Sector Público						
d3) Subsidios y Subvenciones						
d4) Ayudas Sociales	126,896,561	0	126,896,561	7,339,602	5,561,123	119,556,959
d5) Pensiones y Jubilaciones						
d6) Transferencias a Fideicomisos, Mandatos y Otros Análogos						
d7) Transferencias a la Seguridad Social						
d8) Donativos						
d9) Transferencias al Exterior						
E. Bienes Muebles, Inmuebles e Intangibles (E=e1+e2+e3+e4+e5+e6+e7+e8+e9)	7,998,939	0	7,998,939	20,676	20,676	7,978,263
e1) Mobiliario y Equipo de Administración	1,851,471	57,558	1,909,027	20,676	20,676	1,888,351
e2) Mobiliario y Equipo Educativo y Recreativo	497,480	-262,729	234,751	0	0	234,751
e3) Equipo e Instrumental Médico y de Laboratorio	192,480	-170,000	22,480	0	0	22,480
e4) Vehículos y Equipo de Transporte	133,500	-81,783	51,717	0	0	51,717
e5) Equipo de Defensa y Seguridad			0	0	0	0
e6) Maquinaria, Otros Equipos y Herramientas	1,474,750	-519,111	955,639	0	0	955,639
e7) Activos Biológicos						
e8) Bienes Inmuebles						
e9) Activos Intangibles	3,849,258	976,066	4,825,324	0	0	4,825,324
F. Inversión Pública (F=f1+f2+f3)						
f1) Obra Pública en Bienes de Dominio Público						
f2) Obra Pública en Bienes Propios						
f3) Proyectos Productivos y Acciones de Fomento						
G. Inversiones Financieras y Otras Provisiones (G=g1+g2+g3+g4+g5+g6+g7)						
g1) Inversiones Para el Fomento de Actividades Productivas						
g2) Acciones y Participaciones de Capital						
g3) Compra de Títulos y Valores						
g4) Concesión de Préstamos						
g5) Inversiones en Fideicomisos, Mandatos y Otros Análogos						
g6) Fideicomiso de Desastres Naturales (Informativo)						
g7) Otras Inversiones Financieras						
g8) Provisiones para Contingencias y Otras Erogaciones Especiales						
H. Participaciones y Aportaciones (H=h1+h2+h3)						
h1) Participaciones						
h2) Aportaciones						
h3) Convenios						
I. Deuda Pública (I=i1+i2+i3+i4+i5+i6+i7)						
i1) Amortización de la Deuda Pública						
i2) Intereses de la Deuda Pública						
i3) Comisiones de la Deuda Pública						
i4) Gastos de la Deuda Pública						
i5) Costo por Coberturas						
i6) Apoyos Financieros						
i7) Adeudos de Ejercicios Fiscales Anteriores (ADEFAS)						

af
af

Sistema para el Desarrollo Integral de la Familia de Quintana Roo (a)
Estado Analítico del Ejercicio del Presupuesto de Egresos Detallado - LDF
Clasificación por Objeto del Gasto (Capítulo y Concepto)
Del 1 de Enero al 31 de Marzo de 2019 (b)
(PESOS)

Concepto (c)	Egresos					Subejercicio (e)
	Aprobado (d)	Ampliaciones/ (Reducciones)	Modificado	Devengado	Pagado	
II. Gasto Etiquetado (II=A+B+C+D+E+F+G+H+I)	133,955,424	958,148	134,913,572	26,242,486	22,345,037	108,671,086
A. Servicios Personales (A=a1+a2+a3+a4+a5+a6+a7)						
a1) Remuneraciones al Personal de Carácter Permanente						
a2) Remuneraciones al Personal de Carácter Transitorio						
a3) Remuneraciones Adicionales y Especiales						
a4) Seguridad Social						
a5) Otras Prestaciones Sociales y Económicas						
a6) Provisiones						
a7) Pago de Estímulos a Servidores Públicos						
B. Materiales y Suministros (B=b1+b2+b3+b4+b5+b6+b7+b8+b9)						
b1) Materiales de Administración, Emisión de Documentos y Artículos Oficiales						
b2) Alimentos y Utensilios						
b3) Materias Primas y Materiales de Producción y Comercialización						
b4) Materiales y Artículos de Construcción y de Reparación						
b5) Productos Químicos, Farmacéuticos y de Laboratorio						
b6) Combustibles, Lubricantes y Aditivos						
b7) Vestuario, Blancos, Prendas de Protección y Artículos Deportivos						
b8) Materiales y Suministros Para Seguridad						
b9) Herramientas, Relaciones y Accesorios Menores						
C. Servicios Generales (C=c1+c2+c3+c4+c5+c6+c7+c8+c9)						
c1) Servicios Básicos						
c2) Servicios de Arrendamiento						
c3) Servicios Profesionales, Científicos, Técnicos y Otros Servicios						
c4) Servicios Financieros, Bancarios y Comerciales						
c5) Servicios de Instalación, Reparación, Mantenimiento y Conservación						
c6) Servicios de Comunicación Social y Publicidad						
c7) Servicios de Traslado y Viáticos						
c8) Servicios Oficiales						
c9) Otros Servicios Generales						
D. Transferencias, Asignaciones, Subsidios y Otras Ayudas (D=d1+d2+d3+d4+d5+d6+d7+d8+d9)	133,955,424	958,148	134,913,572	26,242,486	22,345,037	108,671,086
d1) Transferencias Internas y Asignaciones al Sector Público						
d2) Transferencias al Resto del Sector Público						
d3) Subsidios y Subvenciones						
d4) Ayudas Sociales	133,955,424	958,148	134,913,572	26,242,486	22,345,037	108,671,086
d5) Pensiones y Jubilaciones						
d6) Transferencias a Fidelcomisos, Mandatos y Otros Análogos						
d7) Transferencias a la Seguridad Social						
d8) Donativos						
d9) Transferencias al Exterior						
E. Bienes Muebles, Inmuebles e Intangibles (E=e1+e2+e3+e4+e5+e6+e7+e8+e9)						
e1) Mobiliario y Equipo de Administración						
e2) Mobiliario y Equipo Educativo y Recreativo						
e3) Equipo e Instrumental Médico y de Laboratorio						
e4) Vehículos y Equipo de Transporte						
e5) Equipo de Defensa y Seguridad						
e6) Maquinaria, Otros Equipos y Herramientas						
e7) Activos Biológicos						
e8) Bienes Inmuebles						
e9) Activos Intangibles						
F. Inversión Pública (F=f1+f2+f3)						
f1) Obra Pública en Bienes de Dominio Público						
f2) Obra Pública en Bienes Propios						
f3) Proyectos Productivos y Acciones de Fomento						
G. Inversiones Financieras y Otras Provisiones (G=g1+g2+g3+g4+g5+g6+g7)						
g1) Inversiones Para el Fomento de Actividades Productivas						
g2) Acciones y Participaciones de Capital						
g3) Compra de Títulos y Valores						
g4) Concesión de Préstamos						
g5) Inversiones en Fidelcomisos, Mandatos y Otros Análogos						
g6) Otras Inversiones Financieras						
g7) Provisiones para Contingencias y Otras Erogaciones Especiales						
H. Participaciones y Aportaciones (H=h1+h2+h3)						
h1) Participaciones						
h2) Aportaciones						
h3) Convenios						
I. Deuda Pública (I=i1+i2+i3+i4+i5+i6+i7)						
i1) Amortización de la Deuda Pública						
i2) Intereses de la Deuda Pública						
i3) Comisiones de la Deuda Pública						
i4) Gastos de la Deuda Pública						
i5) Costo por Coberturas						
i6) Apoyos Financieros						
i7) Adeudos de Ejercicios Fiscales Anteriores (ADEFAS)						
III. Total de Egresos (III = I + II)	727,288,126	958,148	728,246,274	122,745,319	116,847,819	605,500,955


ELABORÓ
C. JUAN JOSÉ RIVERO HERRERA
 DIRECTOR DE RECURSOS FINANCIEROS

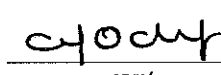
REVISÓ
C. ANA LUISA ORTIZ TEJEDA
 OFICIAL MAYOR


AUTORIZÓ
C. MARIA ELBA ELIZABETH CARRANZA AGUIRRE
 DIRECTORA GENERAL

Sistema para el Desarrollo Integral de la Familia de Quintana Roo (a)										
Informe Analítico de Obligaciones Diferentes de Financiamientos - LDF										
Del 1 de Enero al 31 de Marzo de 2019 (b)										
(PESOS)										
Denominación de las Obligaciones Diferentes de Financiamiento	Fecha del Contrato	Fecha de inicio de operación del proyecto	Fecha de vencimiento	Monto de la Inversión pactado	Plazo pactado	Monto promedio mensual del pago de la contraprestación	Monto promedio mensual del pago de la contraprestación correspondiente al pago de inversión	Monto pagado de la inversión al XX de XXXX de 20XX	Monto pagado de la inversión actualizado al XX de XXXX de 20XX	Saldo pendiente por pagar de la inversión al XX de XXXX de 20XX
(c)	(d)	(e)	(f)	(g)	(h)	(i)	(j)	(k)	(l)	(m = g - l)
A. Asociaciones Público Privadas (APP's) (A=a+b+c+d)	0	0	0	0	0	0	0	0	0	0
a) APP 1										
b) APP 2										
c) APP 3										
d) APP XX										
B. Otros Instrumentos (B=a+b+c+d)	0	0	0	0	0	0	0	0	0	0
a) Otro Instrumento 1										
b) Otro Instrumento 2										
c) Otro Instrumento 3										
d) Otro Instrumento XX										
C. Total de Obligaciones Diferentes de Financiamiento (C=A+B)	0	0	0	0	0	0	0	0	0	0

NO APLICA


 EDUBORÓ
 C. JUAN JOSÉ RIVERO HERRERA
 DIRECTOR DE RECURSOS FINANCIEROS


 REVISÓ
 C. ANA LUISA ORTIZ TEJEDA
 OFICIAL MAYOR


 AUTORIZÓ
 C. MARIA ELBA EUZABETH CARRANZA AGUIRRE
 DIRECTORA GENERAL

Sistema para el Desarrollo Integral de la Familia de Quintana Roo (a)
 Balance Presupuestario - LDF
 Del 1 de Enero al 31 de Marzo de 2019 (b)
 (PESOS)

Concepto (c)	Estimado/ Aprobado (d)	Devengado	Recaudado/ Pagado
A. Ingresos Totales (A = A1+A2+A3)	727,288,126	126,019,072	126,019,072
A1. Ingresos de Libre Disposición	593,332,702	92,290,678	92,290,678
A2. Transferencias Federales Etiquetadas	133,955,424	33,728,394	33,728,394
A3. Financiamiento Neto	0	0	0
B. Egresos Presupuestarios¹ (B = B1+B2)	727,288,126	122,745,319	116,847,819
B1. Gasto No Etiquetado (sin incluir Amortización de la Deuda Pública)	593,332,702	96,502,834	94,502,782
B2. Gasto Etiquetado (sin incluir Amortización de la Deuda Pública)	133,955,424	26,242,486	22,345,037
C. Remanentes del Ejercicio Anterior (C = C1 + C2)		0	0
C1. Remanentes de Ingresos de Libre Disposición aplicados en el periodo			
C2. Remanentes de Transferencias Federales Etiquetadas aplicados en el periodo			
I. Balance Presupuestario (I = A - B + C)	0	3,273,753	9,171,254
II. Balance Presupuestario sin Financiamiento Neto (II = I - A3)	0	3,273,753	9,171,254
III. Balance Presupuestario sin Financiamiento Neto y sin Remanentes del Ejercicio Anterior (III = II - C)	0	3,273,753	9,171,254

Concepto	Aprobado	Devengado	Pagado
E. Intereses, Comisiones y Gastos de la Deuda (E = E1+E2)	0	0	0
E1. Intereses, Comisiones y Gastos de la Deuda con Gasto No Etiquetado			
E2. Intereses, Comisiones y Gastos de la Deuda con Gasto Etiquetado			
IV. Balance Primario (IV = III - E)	0	3,273,753	9,171,254

Concepto	Estimado/ Aprobado	Devengado	Recaudado/ Pagado
F. Financiamiento (F = F1 + F2)	0	0	0
F1. Financiamiento con Fuente de Pago de Ingresos de Libre Disposición			
F2. Financiamiento con Fuente de Pago de Transferencias Federales Etiquetadas			
G. Amortización de la Deuda (G = G1 + G2)	0	0	0
G1. Amortización de la Deuda Pública con Gasto No Etiquetado			
G2. Amortización de la Deuda Pública con Gasto Etiquetado			
A3. Financiamiento Neto (A3 = F - G)	0	0	0


Concepto	Estimado/ Aprobado	Devengado	Recaudado/ Pagado
A1. Ingresos de Libre Disposición	593,332,702	92,290,678	92,290,678
A3.1 Financiamiento Neto con Fuente de Pago de Ingresos de Libre Disposición (A3.1 = F1 - G1)	0	0	0
F1. Financiamiento con Fuente de Pago de Ingresos de Libre Disposición	0	0	0
G1. Amortización de la Deuda Pública con Gasto No Etiquetado	0	0	0
B1. Gasto No Etiquetado (sin incluir Amortización de la Deuda Pública)	593,332,702	96,502,834	94,502,782
C1. Remanentes de Ingresos de Libre Disposición aplicados en el periodo		0	0
V. Balance Presupuestario de Recursos Disponibles (V = A1 + A3.1 - B1 + C1)	0	-4,212,155	-2,212,104
VI. Balance Presupuestario de Recursos Disponibles sin Financiamiento Neto (VI = V - A3.1)	0	-4,212,155	-2,212,104

Handwritten signature and initials:
 + / W 2/20


Concepto	Estimado/ Aprobado	Devengado	Recaudado/ Pagado
A2. Transferencias Federales Etiquetadas	133,955,424	33,728,394	33,728,394
A3.2 Financiamiento Neto con Fuente de Pago de Transferencias Federales Etiquetadas (A3.2 = F2 - G2)	0	0	0
F2. Financiamiento con Fuente de Pago de Transferencias Federales Etiquetadas	0	0	0
G2. Amortización de la Deuda Pública con Gasto Etiquetado	0	0	0
B2. Gasto Etiquetado (sin incluir Amortización de la Deuda Pública)	133,955,424	26,242,486	22,345,037
C2. Remanentes de Transferencias Federales Etiquetadas aplicados en el período		0	0
VII. Balance Presupuestario de Recursos Etiquetados (VII = A2 + A3.2 - B2 + C2)	0	7,485,908	11,383,357
VIII. Balance Presupuestario de Recursos Etiquetados sin Financiamiento Neto (VIII = VII - A3.2)	0	7,485,908	11,383,357



ELABORÓ
C. JUAN JOSÉ RIVERO HERRERA
DIRECTOR DE RECURSOS FINANCIEROS



REVISÓ
C. ANA LUISA ORTIZ TEJEDA
OFICIAL MAYOR



AUTORIZÓ
C. MARIA ELBA ELIZABETH CARRANZA
AGUIRRE
DIRECTORA GENERAL

Sistema para el Desarrollo Integral de la Familia de Quintana Roo (a)
Estado Análítico del Ejercicio del Presupuesto de Egresos Detallado - LDF
Clasificación Administrativa
Del 1 de Enero al 31 de Marzo de 2019 (b)
(PESOS)

Concepto (c)	Egresos					Subejercicio (e)
	Aprobado (d)	Ampliaciones/ (Reducciones)	Modificado	Devengado	Pagado	
I. Gasto No Etiquetado (I=A+B+C+D+E+F+G+H)	593,332,702	0	593,332,702	96,502,834	94,502,782	496,829,668
DESAPACHO DE LA DIRECCION GENERAL	6,988,165	-260,838	6,727,327	1,094,070	1,090,126	5,633,257
SECRETARIA PARTICULAR	9,694,019	-999,999	8,694,020	1,068,737	1,039,400	7,625,283
DIRECCION JURIDICA Y DE VINCULACION	1,257,831	0	1,257,831	308,885	308,885	948,946
DIRECCION DE COMUNICACION SOCIAL	3,087,158	0	3,087,158	593,394	593,394	2,493,764
DIRECCION DE PROCURACION DE FONDOS	2,082,865	-70,000	2,012,865	383,793	383,793	1,629,072
DIRECCION DE RELACIONES PUBLICAS	1,534,797	-100,000	1,434,797	236,685	236,685	1,198,113
REPRESENTACION BENITO JUAREZ	6,073,662	0	6,073,662	545,684	545,684	5,527,978
DIRECCION DE IMAGEN INSTITUCIONAL	1,329,463	0	1,329,463	228,416	228,416	1,101,047
DESAPACHO DE LA OFICIALIA MAYOR	2,612,572	0	2,612,572	716,552	712,904	1,896,020
DESAPACHO DE LA SUBDIRECCION GENERAL OPERATIVA	10,497,580	4,140,173	14,637,753	10,486,829	10,470,640	4,150,924
PROCURADURIA DE PROTECCION DE NIÑAS, NIÑOS, ADOLESCENTES Y LA FAMILIA DEL ESTADO DE QUINTANA ROO	25,499,900	-280,000	25,219,900	3,338,410	3,327,959	21,881,490
SUBDIRECCION GENERAL DE SALUD Y ATENCION A PERSONAS CON DISCAPACIDAD	12,890,119	-100,000	12,790,119	2,689,802	2,674,490	10,100,317
DESAPACHO DE LA SUBDIRECCION GENERAL DE ATENCION A LOS ADULTOS MAYORES	8,185,689	0	8,185,689	1,168,106	1,153,698	7,017,583
DESAPACHO DE LA SUBDIRECCION GENERAL DE LA FAMILIA	1,381,080	702,814	2,083,894	754,449	751,259	1,329,445
SUBDIRECCION GENERAL DE ATENCION Y PROTECCION A LA INFANCIA Y ADOLESCENCIA	36,700,073	-2,284,945	34,415,128	4,477,923	4,452,055	29,937,205
DIRECCION DE RECURSOS MATERIALES Y SERVICIOS GENERALES	36,773,276	-647,205	36,126,071	5,372,797	5,372,023	30,753,274
DIRECCION DE RECURSOS HUMANOS	4,288,400	0	4,288,400	911,081	911,081	3,377,319
DIRECCION DE RECURSOS FINANCIEROS	8,071,600	0	8,071,600	1,600,831	1,600,831	6,470,769
DIRECCION DE INFORMATICA	1,931,400	0	1,931,400	365,922	365,922	1,565,478
DIRECCION DE DESARROLLO COMUNITARIO	7,904,945	0	7,904,945	1,090,540	1,090,540	6,814,405
DIRECCION DE ASISTENCIA SOCIAL A DESAMPARADOS	34,048,494	0	34,048,494	7,884,206	6,105,727	26,164,288
DIRECCION TECNICA DE PLANEACION	1,220,655	0	1,220,655	721,174	715,882	499,481
DIRECCION DE RECREACION, CULTURA Y DEPORTE	3,800,003	0	3,800,003	717,418	696,293	3,082,585
DIRECCION DE ASISTENCIA INTEGRAL PARA ADOLESCENTES	7,052,844	0	7,052,844	1,144,655	1,136,999	5,908,189
DIRECCION DE LA PROCURADURIA DE PROTECCION DE NIÑAS, NIÑOS, ADOLESCENTES Y LA FAMILIA DEL ESTADO DE QUINTANA ROO	7,483,041	0	7,483,041	1,509,359	1,509,359	5,973,682
DIRECCION DEL CENTRO DE ATENCION DE VICTIMAS DE VIOLENCIA	1,909,025	0	1,909,025	311,798	311,798	1,597,227
DIRECCION TECNICA ADMINISTRATIVA	5,706,224	0	5,706,224	480,775	412,345	5,245,449
DIRECCION DE VALORACION Y TRATAMIENTO	10,765,249	0	10,765,249	2,147,847	2,147,847	8,617,402
DIRECCION DE LA CASA HOGAR DE LOS ABUELITOS	11,732,631	0	11,732,631	1,991,335	1,991,335	9,741,296
DIRECCION DE PROMOCION Y CALIDAD FAMILIAR	591,966	0	591,966	207,696	207,696	384,270
DIRECCION DE FOMENTO Y RESCATE DE VALORES	197,317,614	0	197,317,614	20,368,959	20,368,959	176,948,655
DIRECCION DE LA CASA HOGAR CIUDAD DE LAS NIÑAS, NIÑOS Y ADOLESCENCIA	17,597,848	0	17,597,848	3,082,236	3,070,752	14,515,612
DIRECCION DEL CENTRO DE DESARROLLO INFANTIL DIF1	13,270,364	0	13,270,364	2,475,016	2,475,016	10,795,348
DIRECCION DEL CENTRO DE DESARROLLO INFANTIL DIF2	13,007,695	0	13,007,695	2,299,689	2,299,689	10,708,006
DIRECCION DEL PROGRAMA DE ATENCION A MENORES Y ADOLESCENTES EN ALTO RIESGO	7,583,737	0	7,583,737	1,143,045	1,138,579	6,440,692
DIRECCION DEL CENTRO INTEGRAL DE PRIMERA INFANCIA MOOTS YAAXCHE	14,819,250	0	14,819,250	2,826,999	2,826,999	11,992,251
DIRECCION DEL CENTRO INTEGRAL DE PRIMERA INFANCIA CHUUN KOPO	18,524,141	0	18,524,141	3,634,382	3,634,382	14,889,759
DIRECCION DE GESTION Y VINCULACION FAMILIAR	1,042,118	0	1,042,118	128,140	128,140	913,978
DIRECCION DE ATENCION INTEGRAL Y PREVENCION	10,153,087	0	10,153,087	948,639	948,639	9,204,448
COORDINACION CRIM COZUMEL	6,989,459	0	6,989,459	1,419,256	1,419,256	5,570,203
DIRECCION DEL CENTRO INTEGRAL DE PRIMERA INFANCIA CARMELINA H. DE LOPEZ LIRA	19,932,663	-100,000	19,832,663	3,647,306	3,647,306	16,185,357

Handwritten signature or initials.

Sistema para el Desarrollo Integral de la Familia de Quintana Roo (a)
 Estado Analítico del Ejercicio del Presupuesto de Egresos Detallado - LDF
 Clasificación Funcional (Finalidad y Función)
 Del 1 de Enero al 31 de Marzo de 2019 (b)
 (PESOS)

Concepto (c)	Egresos					Subejercicio (e)
	Aprobado (d)	Ampliaciones/ (Reducciones)	Modificado	Devengado	Pagado	
I. Gasto No Etiquetado (I=A+B+C+D)	593,332,702	0	593,332,702	96,502,833	94,502,782	496,829,869
A. Gobierno (A=a1+a2+a3+a4+a5+a6+a7+a8)	0	0	0	0	0	0
a1) Legislación	0	0	0	0	0	0
a2) Justicia	0	0	0	0	0	0
a3) Coordinación de la Política de Gobierno	0	0	0	0	0	0
a4) Relaciones Exteriores	0	0	0	0	0	0
a5) Asuntos Financieros y Hacendarios	0	0	0	0	0	0
a6) Seguridad Nacional	0	0	0	0	0	0
a7) Asuntos de Orden Público y de Seguridad Interior	0	0	0	0	0	0
a8) Otros Servicios Generales	0	0	0	0	0	0
B. Desarrollo Social (B=b1+b2+b3+b4+b5+b6+b7)	593,332,702	0	593,332,702	96,502,833	94,502,782	496,829,869
b1) Protección Ambiental	0	0	0	0	0	0
b2) Vivienda y Servicios a la Comunidad	0	0	0	0	0	0
b3) Salud	0	0	0	0	0	0
b4) Recreación, Cultura y Otras Manifestaciones Sociales	0	0	0	0	0	0
b5) Educación	0	0	0	0	0	0
b6) Protección Social	593,332,702	0	593,332,702	96,502,833	94,502,782	496,829,869
b7) Otros Asuntos Sociales	0	0	0	0	0	0
C. Desarrollo Económico (C=c1+c2+c3+c4+c5+c6+c7+c8+c9)	0	0	0	0	0	0
c1) Asuntos Económicos, Comerciales y Laborales en General	0	0	0	0	0	0
c2) Agropecuaria, Silvicultura, Pesca y Caza	0	0	0	0	0	0
c3) Combustibles y Energía	0	0	0	0	0	0
c4) Minería, Manufacturas y Construcción	0	0	0	0	0	0
c5) Transporte	0	0	0	0	0	0
c6) Comunicaciones	0	0	0	0	0	0
c7) Turismo	0	0	0	0	0	0
c8) Ciencia, Tecnología e Innovación	0	0	0	0	0	0
c9) Otras Industrias y Otros Asuntos Económicos	0	0	0	0	0	0
D. Otras No Clasificadas en Funciones Anteriores (D=d1+d2+d3+d4)	0	0	0	0	0	0
d1) Transacciones de la Deuda Pública / Costo Financiero de la Deuda	0	0	0	0	0	0
d2) Transferencias, Participaciones y Aportaciones Entre Diferentes Niveles y Ordenes de Gobierno	0	0	0	0	0	0
d3) Saneamiento del Sistema Financiero	0	0	0	0	0	0
d4) Adeudos de Ejercicios Fiscales Anteriores	0	0	0	0	0	0
II. Gasto Etiquetado (I=A+B+C+D)	133,955,424	958,148	134,913,572	26,242,486	22,345,037	108,671,086
A. Gobierno (A=a1+a2+a3+a4+a5+a6+a7+a8)	0	0	0	0	0	0
a1) Legislación	0	0	0	0	0	0
a2) Justicia	0	0	0	0	0	0
a3) Coordinación de la Política de Gobierno	0	0	0	0	0	0
a4) Relaciones Exteriores	0	0	0	0	0	0
a5) Asuntos Financieros y Hacendarios	0	0	0	0	0	0
a6) Seguridad Nacional	0	0	0	0	0	0
a7) Asuntos de Orden Público y de Seguridad Interior	0	0	0	0	0	0
a8) Otros Servicios Generales	0	0	0	0	0	0
B. Desarrollo Social (B=b1+b2+b3+b4+b5+b6+b7)	133,955,424	958,148	134,913,572	26,242,486	22,345,037	108,671,086
b1) Protección Ambiental	0	0	0	0	0	0
b2) Vivienda y Servicios a la Comunidad	0	0	0	0	0	0
b3) Salud	0	0	0	0	0	0
b4) Recreación, Cultura y Otras Manifestaciones Sociales	0	0	0	0	0	0
b5) Educación	0	0	0	0	0	0
b6) Protección Social	133,955,424	958,148	134,913,572	26,242,486	22,345,037	108,671,086
b7) Otros Asuntos Sociales	0	0	0	0	0	0
C. Desarrollo Económico (C=c1+c2+c3+c4+c5+c6+c7+c8+c9)	0	0	0	0	0	0
c1) Asuntos Económicos, Comerciales y Laborales en General	0	0	0	0	0	0
c2) Agropecuaria, Silvicultura, Pesca y Caza	0	0	0	0	0	0
c3) Combustibles y Energía	0	0	0	0	0	0
c4) Minería, Manufacturas y Construcción	0	0	0	0	0	0
c5) Transporte	0	0	0	0	0	0
c6) Comunicaciones	0	0	0	0	0	0
c7) Turismo	0	0	0	0	0	0
c8) Ciencia, Tecnología e Innovación	0	0	0	0	0	0
c9) Otras Industrias y Otros Asuntos Económicos	0	0	0	0	0	0


Handwritten signature and initials.

Sistema para el Desarrollo Integral de la Familia de Quintana Roo (a)
 Estado Analítico del Ejercicio del Presupuesto de Egresos Detallado - LDF
 Clasificación Funcional (Finalidad y Función)
 Del 1 de Enero al 31 de Marzo de 2019 (b)
 (PESOS)


Concepto (c)	Egresos					Subejercicio (e)
	Aprobado (d)	Ampliaciones/ (Reducciones)	Modificado	Devengado	Pagado	
D. Otras No Clasificadas en Funciones Anteriores (D=d1+d2+d3+d4)	0	0	0	0	0	0
d1) Transacciones de la Deuda Publica / Costo Financiero de la Deuda			0			0
d2) Transferencias, Participaciones y Aportaciones Entre Diferentes Niveles y Ordenes de Gobierno			0			0
d3) Saneamiento del Sistema Financiero			0			0
d4) Adeudos de Ejercicios Fiscales Anteriores			0			0
III. Total de Egresos (III = I + II)	727,288,126	958,148	728,246,274	122,745,319	116,847,819	605,500,955



ELABORÓ
 C. JUAN JOSÉ RIVERO HERRERA
 DIRECTOR DE RECURSOS
 FINANCIEROS



REVISÓ
 C. ANA LUISA ORTIZ TEJEDA
 OFICIAL MAYOR



AUTORIZÓ
 C. MARIA ELBA ELIZABETH
 CARRANZA AGUIRRE
 DIRECTORA GENERAL