



SISTEMA PARA EL DESARROLLO INTEGRAL DE LA FAMILIA DEL ESTADO DE QUINTANA ROO

Estado Anual del Ejercicio del Presupuesto de Egresos

Clasificación por Objeto del Gasto (Capítulo y Concepto)

Del 01 de Enero al 31 de Marzo de 2019

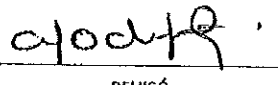
Concepto	Ejercicio					Subtotal
	Aprobado	Ampliaciones/ (Reducciones)	Modificado	Devengado	Pagado	
	1	2	3 (1+2)	4.00	5	
Servicios Personales	281,004,588	-	281,004,588	52,017,781	52,017,781	218,986,807
Remuneraciones al Personal de Carácter Permanente	97,745,806	1,058,645	98,804,451	22,767,981	22,767,981	76,036,471
Remuneraciones al Personal de Carácter Transitorio	12,377,879	35,759	12,408,638	1,587,135	1,587,135	10,821,502
Remuneraciones Adicionales y Especiales	90,270,203	1,577,392	88,692,811	9,796,875	9,796,875	78,895,936
Seguridad Social	22,372,966	125,014	22,497,980	4,719,489	4,719,489	17,778,491
Otras Prestaciones Sociales y Económicas	46,905,175	220,155	47,125,330	9,890,972	9,890,972	37,234,358
Previsiones	11,337,559	137,819	11,475,378	3,255,328	3,255,328	8,220,050
Pago de Estímulos a Servidores Públicos	-	-	-	-	-	-
Materiales y Suministros	120,233,795	-	120,233,795	20,942,763	20,936,963	99,291,032
Materiales de Administración, Emisión de Documentos y Artículos Oficiales	10,802,947	925,152	11,728,099	565,430	565,430	11,162,669
Alimentos y Utensilios	10,124,649	6,458	10,118,191	1,188,005	1,182,205	8,930,185
Materias Primas y Materiales de Producción y Comercialización	76,644,200	8,550	76,635,650	16,383,979	16,383,979	60,251,671
Materiales y Artículos de Construcción y de Reparación	3,405,784	715,007	2,690,777	104,073	104,073	2,586,704
Productos Químicos, Farmacéuticos y de Laboratorio	2,236,795	27,107	2,263,902	192,368	192,368	2,071,534
Combustibles, Lubricantes y Aditivos	13,555,732	2,596	13,553,136	2,194,524	2,194,524	11,358,612
Vestuario, Blancos, Prendas de Protección y Artículos Deportivos	223,140	11,516	234,656	18,396	18,396	216,260
Materiales y Suministros Para Seguridad	-	-	-	-	-	295,987
Herramientas, Refacciones y Accesorios Menores	3,240,548	231,164	3,009,384	295,987	295,987	2,713,397
Servicios Generales	57,198,819	-	57,198,819	16,182,012	15,966,239	41,016,807
Servicios Básicos	8,115,633	102,227	8,217,860	1,716,871	1,716,871	6,500,988
Servicios de Arrendamiento	3,582,937	1,063,465	2,519,471	507,594	391,072	2,011,877
Servicios Profesionales, Científicos, Técnicos y Otros	5,014,873	590,239	4,424,634	393,416	302,523	4,031,218
Servicios Financieros, Bancarios y Comerciales	4,610,359	383,732	4,226,627	565,043	565,043	3,656,584
Servicios de Instalación, Reparación, Mantenimiento y Conservación	9,738,473	2,008,874	7,729,599	235,816	231,106	7,493,783
Servicios de Comunicación Social y Publicidad	-	-	-	-	-	-
Servicios de Traslado y Viáticos	11,935,755	242,700	11,693,055	446,875	446,875	11,246,180
Servicios Oficiales	7,360,813	2,888,715	10,249,528	10,065,416	10,065,416	184,112
Otros Servicios Generales	6,839,976	1,303,069	8,143,045	2,250,979	2,247,331	5,892,066
Transferencias, Asignaciones, Subsidios y Otras Ayudas	260,851,985	958,148	261,810,133	33,582,087	27,906,160	228,228,046
Transferencias Internas y Asignaciones al Sector Público	-	-	-	-	-	-
Transferencias al Resto del Sector Público	-	-	-	-	-	-
Subsidios y Subvenciones	-	-	-	-	-	-
Ayudas Sociales	260,851,985	958,148	261,810,133	33,582,087	27,906,160	228,228,046
Pensiones y Jubilaciones	-	-	-	-	-	-
Transferencias a Fideicomisos, Mandatos y Otros Análogos	-	-	-	-	-	-
Transferencias a la Seguridad Social	-	-	-	-	-	-
Donativos	-	-	-	-	-	-


Handwritten initials and marks at the bottom left of the page.

Handwritten initials at the bottom right of the page.

Transferencias al Exterior						
Bienes Muebles, Inmuebles e Intangibles	7,998,939		7,998,939	20,676	20,676	7,978,263
Mobiliario y Equipo de Administración	1,851,471	57,556	1,909,027	20,676	20,676	1,888,351
Mobiliario y Equipo Educativo y Recreativo	497,480	262,729	234,751			234,751
Equipo e Instrumental Médico y de Laboratorio	192,450	170,000	22,450			22,450
Veículos y Equipo de Transporte	133,500	81,783	51,717			51,717
Equipo de Defensa y Seguridad						
Maquinaria, Otros Equipos y Herramientas	1,474,750	519,111	955,639			955,639
Activos Biológicos						
Bienes Inmuebles						
Activos Intangibles	3,849,258	976,066	4,825,324			4,825,324
Inversión Pública						
Obra Pública en Bienes de Dominio Público						
Obra Pública en Bienes Propios						
Proyectos Productivos y Acciones de Fomento						
Inversiones Financieras y Otras Provisiones						
Inversiones Para el Fomento de Actividades Productivas						
Acciones y Participaciones de Capital						
Compra de Títulos y Valores						
Concesión de Préstamos						
Inversiones en Fideicomisos, Mandatos y Otros Análogos						
Otras Inversiones Financieras						
Provisiones para Contingencias y Otras erogaciones Especiales						
Participaciones y Aportaciones						
Participaciones						
Aportaciones						
Convenios						
Deuda Pública						
Amortización de la Deuda Pública						
Intereses de la Deuda Pública						
Comisiones de la Deuda Pública						
Gastos de la Deuda Pública						
Costo por Coberturas						
Apoyos Financieros						
Ayudos de Ejercidos Fiscales Anteriores (Adefas)						
Total del Gasto	727,289,116	958,148	728,246,274	122,745,319	116,847,819	605,500,955


 ELABORÓ
 C. JUAN JOSÉ RIVERO HERRERA
 DIRECTOR DE RECURSOS
 FINANCIEROS


 REVISÓ
 C. ANA LUISA ORTIZ TEJEDA
 OFICIAL MAYOR


 AUTORIZÓ
 C. MARIA ELBA ELIZABETH CARRANZA
 AGUIRRE
 DIRECTORA GENERAL



SISTEMA PARA EL DESARROLLO INTEGRAL DE LA FAMILIA DEL ESTADO DE QUINTANA ROO

Estado Analítico del Ejercicio del Presupuesto de Egresos

Clasificación Económica (por Tipo de Gasto)

Del 01 de Enero al 31 de Marzo de 2019

Concepto	Egresos					Subejercicio
	Aprobado	Ampliaciones/ (Reducciones)	Modificado	Devengado	Pagado	
	1	2	3 = (1 + 2)	4	5	
Gasto Corriente	719,289,187	958,148	720,247,335	122,724,643	116,827,143	597,522,692
Gasto de Capital	7,998,939	-	7,998,939.00	20,676.04	20,676.04	7,978,262.96
Amortización de la Deuda y Disminución de Pasivos						
Pensiones y Jubilaciones						
Participaciones						
Total del Gasto	727,288,126	958,148	728,246,274	122,745,319	116,847,819	605,500,955

ELABORÓ
C. JUAN JOSÉ RIVERO HERRERA
DIRECTOR DE RECURSOS FINANCIEROS

REVISÓ
C. ANA LUISA ORTIZ TEJEDA
OFICIAL MAYOR

AUTORIZÓ
C. MARIA ELBA ELIZABETH CARRANZA
AGUIRRE
DIRECTORA GENERAL



SISTEMA PARA EL DESARROLLO INTEGRAL DE LA FAMILIA DEL ESTADO DE QUINTANA ROO

Estado Analítico del Ejercicio del Presupuesto de Egresos

Clasificación Administrativa

Del 01 de Enero al 31 de Marzo de 2019


Concepto	Ejercicio					
	Aprobado	Ampliaciones/ (Reducciones)	Modificado	Devengado	Pagado	Subejercicio
	1	2	3 = (1+2)	4	5	6 = (3-4)
DESPACHO DE LA DIRECCION GENERAL	6,988,165	-260,838	6,727,327	1,094,070	1,090,126	5,633,257
SECRETARIA PARTICULAR	9,694,019	-999,999	8,694,020	1,068,737	1,039,400	7,625,283
DIRECCION JURIDICA Y DE VINCULACION	1,257,831	0	1,257,831	308,885	308,885	948,946
DIRECCION DE COMUNICACION SOCIAL	3,087,158	0	3,087,158	593,394	593,394	2,493,764
DIRECCION DE PROCURACION DE FONDOS	2,082,865	-70,000	2,012,865	383,793	383,793	1,629,072
DIRECCION DE RELACIONES PUBLICAS	1,534,797	-100,000	1,434,797	236,685	236,685	1,198,113
REPRESENTACION BENITO JUAREZ	6,073,662	0	6,073,662	545,684	545,684	5,527,978
DIRECCION DE IMAGEN INSTITUCIONAL	1,329,463	0	1,329,463	228,416	228,416	1,101,047
DESPACHO DE LA OFICIALIA MAYOR	2,612,572	0	2,612,572	716,552	712,904	1,896,020
DESPACHO DE LA SUBDIRECCION GENERAL OPERATIVA	10,497,580	4,140,173	14,637,753	10,486,829	10,470,640	4,150,924
PROCURADURIA DE PROTECCION DE NIÑAS, NIÑOS, ADOLESCENTES Y LA FAMILIA DEL ESTADO DE QUINTANA ROO	25,499,900	-280,000	25,219,900	3,338,410	3,327,959	21,881,490
SUBDIRECCION GENERAL DE SALUD Y ATENCION A PERSONAS CON DISCAPACIDAD	12,890,119	-100,000	12,790,119	2,689,802	2,674,490	10,100,317
DESPACHO DE LA SUBDIRECCION GENERAL DE ATENCION A LOS ADULTOS MAYORES	8,185,689	0	8,185,689	1,168,106	1,153,698	7,017,583
DESPACHO DE LA SUBDIRECCION GENERAL DE LA FAMILIA	1,381,080	702,814	2,083,894	754,449	751,259	1,329,445
SUBDIRECCION GENERAL DE ATENCION Y PROTECCION A LA INFANCIA Y ADOLESCENCIA	36,700,073	-2,284,945	34,415,128	4,477,923	4,452,055	29,937,205
DIRECCION DE RECURSOS MATERIALES Y SERVICIOS GENERALES	36,773,276	-647,205	36,126,071	5,372,797	5,372,023	30,753,274
DIRECCION DE RECURSOS HUMANOS	4,288,400	0	4,288,400	911,081	911,081	3,377,319
DIRECCION DE RECURSOS FINANCIEROS	8,071,600	0	8,071,600	1,600,831	1,600,831	6,470,769
DIRECCION DE INFORMATICA	1,931,400	0	1,931,400	365,922	365,922	1,565,478
DIRECCION DE DESARROLLO COMUNITARIO	141,860,369	958,148	142,818,517	27,333,026	23,435,577	115,485,491
DIRECCION DE ASISTENCIA SOCIAL A DESAMPARADOS	34,048,494	0	34,048,494	7,884,206	6,105,727	26,164,288
DIRECCION TECNICA DE PLANEACION	1,220,655	0	1,220,655	721,174	715,882	499,481
DIRECCION DE RECREACION, CULTURA Y DEPORTE	3,800,003	0	3,800,003	717,418	696,293	3,082,585
DIRECCION DE ASISTENCIA INTEGRAL PARA ADOLESCENTES	7,052,844	0	7,052,844	1,144,655	1,136,999	5,908,189
DIRECCION DE LA PROCURADURIA DE PROTECCION DE NIÑAS, NIÑOS, ADOLESCENTES Y LA FAMILIA DEL ESTADO DE QUINTANA ROO	7,483,041	0	7,483,041	1,509,359	1,509,359	5,973,682
DIRECCION DEL CENTRO DE ATENCION DE VICTIMAS DE VIOLENCIA	1,909,025	0	1,909,025	311,798	311,798	1,597,227
DIRECCION TECNICA ADMINISTRATIVA	5,706,224	0	5,706,224	460,775	412,345	5,245,449

41


470

W

DIRECCION DE VALORACION Y TRATAMIENTO	10,765,249	0	10,765,249	2,147,847	2,147,847	8,617,402
DIRECCION DE LA CASA HOGAR DE LOS ABUELITOS	11,732,631	0	11,732,631	1,991,335	1,991,335	9,741,296
DIRECCION DE PROMOCION Y CALIDAD FAMILIAR	591,966	0	591,966	207,696	207,696	384,270
DIRECCION DE FOMENTO Y RESCATE DE VALORES	197,317,614	0	197,317,614	20,368,959	20,368,959	176,948,655
DIRECCION DE LA CASA HOGAR CIUDAD DE LAS NIÑAS, NIÑOS Y ADOLESCENCIA	17,597,848	0	17,597,848	3,082,236	3,070,752	14,515,612
DIRECCION DEL CENTRO DE DESARROLLO INFANTIL DIF1	13,270,364	0	13,270,364	2,475,016	2,475,016	10,795,348
DIRECCION DEL CENTRO DE DESARROLLO INFANTIL DIF 2	13,007,695	0	13,007,695	2,299,689	2,299,689	10,708,006
DIRECCION DEL PROGRAMA DE ATENCION A MENORES Y ADOLESCENTES EN ALTO RIESGO	7,583,737	0	7,583,737	1,143,045	1,138,579	6,440,692
DIRECCION DEL CENTRO INTEGRAL DE PRIMERA INFANCIA MOOTS YAAXCHE	14,819,250	0	14,819,250	2,826,999	2,826,999	11,992,251
DIRECCION DEL CENTRO INTEGRAL DE PRIMERA INFANCIA CHUUN KOOPO	18,524,141	0	18,524,141	3,634,382	3,634,382	14,889,759
DIRECCION DE GESTION Y VINCULACION FAMILIAR	1,042,118	0	1,042,118	128,140	128,140	913,978
DIRECCION DE ATENCION INTEGRAL Y PREVENCIÓN	10,153,087	0	10,153,087	948,639	948,639	9,204,448
COORDINACION CRIM COZUMEL	6,989,459	0	6,989,459	1,419,256	1,419,256	5,570,203
DIRECCION DEL CENTRO INTEGRAL DE PRIMERA INFANCIA CARMELINA H. DE LOPEZ LIRA	19,932,663	-100,000	19,832,663	3,647,306	3,647,306	16,185,357
Total del Gasto	727,288,126	958,148	728,246,274	122,745,320	116,847,819	605,500,954



ELABORÓ
C. JUAN JOSÉ RIVERO HERRERA
DIRECTOR DE RECURSOS
FINANCIEROS



REVISÓ
C. ANA LUSIA ORTIZ TEJEDA
OFICIAL MAYOR



AUTORIZÓ
C. MARIA ELBA ELIZABETH CARRANZA
AGUIRRE
DIRECTORA GENERAL



SISTEMA PARA EL DESARROLLO INTEGRAL DE LA FAMILIA DEL ESTADO DE QUINTANA ROO

Estado Analítico del Ejercicio del Presupuesto de Egresos

Clasificación Funcional (Finalidad y Función)

Del 01 de Enero al 31 de Marzo de 2019

CONCEPTO	EGRESOS					Subejercicio
	Aprobado	Ampliaciones (Reducciones)	Modificado	Devengado	Pagado	
	1	2	3 = (1+2)	4	5	6 = (3-4)
Gobierno						
Legislación						
Justicia						
Coordinación de la Política de Gobierno						
Relaciones Exteriores						
Asuntos Financieros y Hacendarios						
Seguridad Nacional						
Asuntos de Orden Público y de Seguridad Interior						
Otros Servicios Generales						
Desarrollo Social						
Protección Ambiental						
Vivienda y Servicios a la Comunidad						
Salud						
Recreación, Cultura y Otras Manifestaciones Sociales						
Educación						
Protección Social	727,288,126.00	958,148.00	728,246,274.00	122,745,319.65	116,847,818.81	605,500,954.35
Otros Asuntos Sociales						
Desarrollo Económico						
Asuntos Económicos, Comerciales y Laborales en General						
Agropecuaria, Silvicultura, Pesca y Caza						
Combustibles y Energía						
Minería, Manufacturas y Construcción						
Transporte						
Comunicaciones						
Turismo						
Ciencia, Tecnología e Innovación						
Otras Industrias y Otros Asuntos Económicos						
Otras no Clasificadas en Funciones Anteriores						
Transacciones de la Deuda Pública / Costo Financiero de la Deuda						
Transferencias, Participaciones y Aportaciones entre Diferentes Niveles y Ordenes de Gobierno						
Saneamiento del Sistema Financiero Adeudos de Ejercicios Fiscales Anteriores						
Total del Gasto	727,288,126	958,148	728,246,274	122,745,320	116,847,819	605,500,954

ELABORÓ
C. JUAN JOSÉ RIVERO HERRERA
DIRECTOR DE RECURSOS FINANCIEROS

REVISÓ
C. ANA LUISA ORTIZ TEJEDA
OFICIAL MAYOR

AUTORIZÓ
C. MARIA ELBA ELIZABETH CARRANZA AGUIRRE
DIRECTORA GENERAL



**SISTEMA PARA EL DESARROLLO INTEGRAL DE LA FAMILIA DEL ESTADO DE QUINTANA ROO
OFICIALIA MAYOR
DIRECCION DE RECURSOS FINANCIEROS**

B.3.6 REGISTROS PRESUPUESTALES

En cumplimiento a lo dispuesto por la Ley General de Contabilidad Gubernamental, artículo 16, 19 fracción IV, 40, 46, 47 y 48 en relación al endeudamiento neto, se aclara que el Sistema para el Desarrollo Integral de la Familia del Estado de Quintana Roo al 31 de Marzo del 2019, no le es aplicable en virtud de que a la fecha no se genera endeudamiento neto.

C. ANA LUISA ORTÍZ TEJEDA	C. JUAN JOSÉ RIVERO HERRERA
OFICIAL MAYOR DEL SISTEMA DIF DE QUINTANA ROO	DIRECTOR DE RECURSOS FINANCIEROS DEL SISTEMA DIF DE QUINTANA ROO

"Bajo protesta de decir verdad declaramos que la información manifestada es responsabilidad del emisor"



SISTEMA PARA EL DESARROLLO INTEGRAL DE LA FAMILIA DEL ESTADO DE QUINTANA ROO
OFICIALIA MAYOR
DIRECCION DE RECURSOS FINANCIEROS

B.3.7 REGISTROS PRESUPUESTALES

En cumplimiento a lo dispuesto por la Ley General de Contabilidad Gubernamental, artículo 16, 19 fracción IV, 40, 46, 47 y 48 en relación al los intereses de la deuda, se aclara que el Sistema para el Desarrollo Integral de la Familia del Estado de Quintana Roo al 31 de Marzo del 2019, no le es aplicable en virtud de que a la fecha no se genera intereses de la deuda.

C. ANA LUISA ORTÍZ TEJEDA	C. JUAN JOSE RIVERO HERRERA
OFICIAL MAYOR DEL SISTEMA DIF DE QUINTANA ROO	DIRECTOR DE RECURSOS FINANCIEROS DEL SISTEMA DIF DE QUINTANA ROO

"Bajo protesta de decir verdad declaramos que la información manifestada es responsabilidad del emisor"