

Rubro de Ingresos	Ingreso					Diferencia (6= 5 - 1)
	Estimado	Ampliaciones y Reducciones	Modificado	Devengado	Recaudado	
	(1)	(2)	(3= 1 + 2)	(4)	(5)	
Impuestos	0	0	0	0	0	0
Cuotas y Aportaciones de Seguridad Social	0	0	0	0	0	0
Contribuciones de Mejoras	0	0	0	0	0	0
Derechos	0	0	0	0	0	0
Productos	0	0	0	0	0	0
Aprovechamientos	0	0	0	0	0	0
Ingresos por Venta de Bienes, Prestación de Servicios y Otros Ingresos	0	0	0	0	0	0
Participaciones, Aportaciones, Convenios, Incentivos Derivados de la Colaboración Fiscal y Fondos Distintos de Aportaciones	0	4,067,471.46	4,067,471.46	3,814,845.98	3,814,845.98	3,814,845.98
Transferencias, Asignaciones, Subsidios y Subvenciones, y Pensiones y Jubilaciones	24,620,611.00	-3,814,845.98	20,805,765.02	0	0	-24,620,611.00
Ingresos Derivados de Financiamientos			0			0
			0			0
Total	24,620,611.00	252,625.48	24,873,236.48	3,814,845.98	3,814,845.98	

Ingresos excedentes¹
-20,805,765.02


Estado Analítico de Ingresos Por Fuente de Financiamiento	Ingreso					Diferencia (6= 5 - 1)
	Estimado	Ampliaciones y Reducciones	Modificado	Devengado	Recaudado	
	(1)	(2)	(3= 1 + 2)	(4)	(5)	
Ingresos del Poder Ejecutivo Federal o Estatal y de los Municipios						
Impuestos	0	0	0	0	0	0
Cuotas y Aportaciones de Seguridad Social	0	0	0	0	0	0
Contribuciones de Mejoras	0	0	0	0	0	0
Derechos	0	0	0	0	0	0
Productos	0	0	0	0	0	0
Aprovechamientos	0	0	0	0	0	0
Participaciones, Aportaciones, Convenios, Incentivos Derivados de la Colaboración Fiscal y Fondos Distintos de Aportaciones	0	0	0	0	0	0
Transferencias, Asignaciones, Subsidios y Subvenciones, y Pensiones y Jubilaciones	0	0	0	0	0	0
			0			0
Ingresos de los Entes Públicos de los Poderes Legislativo y Judicial, de los Órganos Autónomos y del Sector Paraestatal o Paramunicipal, así como de las Empresas Productivas del Estado						
Cuotas y Aportaciones de Seguridad Social	0	0	0	0	0	0
Productos	0	0	0	0	0	0
Ingresos por Venta de Bienes, Prestación de Servicios y Otros Ingresos	0	0	0	0	0	0
Transferencias, Asignaciones, Subsidios y Subvenciones, y Pensiones y Jubilaciones	24,620,611.00	-3,814,845.98	20,805,765.02	0	0	-24,620,611.00
Ingresos derivados de financiamiento						
Ingresos Derivados de Financiamientos			0			0
Total	24,620,611.00	-3,814,845.98	20,805,765.02	0	0	


Ingresos excedentes¹
-24,620,611.00


ELABORÓ

REVISÓ

AUTORIZÓ


 L.F.C.P. CARLOS JOSUÉ MOLINA PANTOJA
 ENCARGADO DE LAS ACTIVIDADES CONTABLES


 L.E.F. NORA FERNANDA LÓPEZ CRUZ
 COORDINADORA ADMINISTRATIVA


 C. FERNANDO MÉNDEZ SANTIAGO
 DIRECTOR GENERAL