


SISTEMA PARA EL DESARROLLO INTEGRAL DE LA FAMILIA DEL ESTADO DE QUINTANA ROO

Estado de Situación Financiera Detallado - LDF  
Al 30 De Septiembre de 2018 y al 31 de Diciembre de 2017  
(PESOS)


Concepto (c)	2018	31 de diciembre de 2017	Concepto (c)	2018	31 de diciembre de 2017
<b>ACTIVO</b>			<b>PASIVO</b>		
<b>Activo Circulante</b>			<b>Pasivo Circulante</b>		
a. Efectivo y Equivalentes (a=a1+a2+a3+a4+a5+a6+a7)	47,979,250	28,691,782	a. Cuentas por Pagar a Corto Plazo (a=a1+a2+a3+a4+a5+a6+a7+a8+a9)	187,502,250	213,849,936
a1) Efectivo	428,745	136,085	a1) Servicios Personales por Pagar a Corto Plazo	20,424,740	39,078,284
a2) Bancos/Tesorería	23,885,857	28,071,513	a2) Proveedores por Pagar a Corto Plazo	38,170,475	45,211,554
a3) Bancos/Dependencias y Otros	23,180,464		a3) Contratistas por Obras Públicas por Pagar a Corto Plazo		
a4) Inversiones Temporales (Hasta 3 meses)	100,000	100,000	a4) Participaciones y Aportaciones por Pagar a Corto Plazo		
a5) Fondos con Afectación Específica			a5) Transferencias Otorgadas por Pagar a Corto Plazo		
a6) Depósitos de Fondos de Terceros en Garantía y/o Administración	384,184	384,184	a6) Intereses, Comisiones y Otros Gastos de la Deuda Pública por Pagar a Corto Plazo		
a7) Otros Efectivos y Equivalentes			a7) Retenciones y Contribuciones por Pagar a Corto Plazo	110,592,512	116,531,800
b. Derechos a Recibir Efectivo o Equivalentes (b=b1+b2+b3+b4+b5+b6+b7)	74,012,722	105,624,723	a8) Devoluciones de la Ley de Ingresos por Pagar a Corto Plazo		
b1) Inversiones Financieras de Corto Plazo			a9) Otras Cuentas por Pagar a Corto Plazo	18,314,523	12,628,288
b2) Cuentas por Cobrar a Corto Plazo			b. Documentos por Pagar a Corto Plazo (b=b1+b2+b3)		
b3) Deudores Diversos por Cobrar a Corto Plazo	64,005,297	94,506,325	b1) Documentos Comerciales por Pagar a Corto Plazo		
b4) Ingresos por Recuperar a Corto Plazo	2,943,136	4,214,402	b2) Documentos con Contratistas por Obras Públicas por Pagar a Corto Plazo		
b5) Deudores por Anticipos de la Tesorería a Corto Plazo			b3) Otros Documentos por Pagar a Corto Plazo		
b6) Préstamos Otorgados a Corto Plazo			c. Porción a Corto Plazo de la Deuda Pública a Largo Plazo (c=c1+c2)		
b7) Otros Derechos a Recibir Efectivo o Equivalentes a Corto Plazo	7,064,289	6,903,996	c1) Porción a Corto Plazo de la Deuda Pública		
c. Derechos a Recibir Bienes o Servicios (c=c1+c2+c3+c4+c5)	18,364,464	18,303,564	c2) Porción a Corto Plazo de Arrendamiento Financiero		
c1) Anticipo a Proveedores por Adquisición de Bienes y Prestación de Servicios a Corto Plazo	3,526,714	3,526,714	d. Títulos y Valores a Corto Plazo		
c2) Anticipo a Proveedores por Adquisición de Bienes Inmuebles y Muebles a Corto Plazo			e. Pasivos Diferidos a Corto Plazo (e=e1+e2+e3)		1,136
c3) Anticipo a Proveedores por Adquisición de Bienes Intangibles a Corto Plazo			e1) Ingresos Cobrados por Adelantado a Corto Plazo		
c4) Anticipo a Contratistas por Obras Públicas a Corto Plazo			e2) Intereses Cobrados por Adelantado a Corto Plazo		
c5) Otros Derechos a Recibir Bienes o Servicios a Corto Plazo	14,837,750	14,776,850	e3) Otros Pasivos Diferidos a Corto Plazo		1,136
d. Inventarios (d=d1+d2+d3+d4+d5)	4,874,063	3,867,268	f. Fondos y Bienes de Terceros en Garantía y/o Administración a Corto Plazo (f=f1+f2+f3+f4+f5+f6)		
d1) Inventario de Mercancías para Venta	4,874,063	3,830,550	f1) Fondos en Garantía a Corto Plazo		
d2) Inventario de Mercancías Terminadas			f2) Fondos en Administración a Corto Plazo		
d3) Inventario de Mercancías en Proceso de Elaboración			f3) Fondos Contingentes a Corto Plazo		
d4) Inventario de Materias Primas, Materiales y Suministros para Producción		36,718	f4) Fondos de Fideicomisos, Mandatos y Contratos Análogos a Corto Plazo		
d5) Bienes en Tránsito			f5) Otros Fondos de Terceros en Garantía y/o Administración a Corto Plazo		
e. Almacenes	113,956	113,956	f6) Valores y Bienes en Garantía a Corto Plazo		
f. Estimación por Pérdida o Deterioro de Activos Circulantes (f=f1+f2)	17,705	17,705	g. Provisiones a Corto Plazo (g=g1+g2+g3)		
f1) Estimaciones para Cuentas Incobrables por Derechos a Recibir Efectivo o Equivalentes	17,705	17,705	g1) Provisión para Demandas y Juicios a Corto Plazo		
f2) Estimación por Deterioro de Inventarios			g2) Provisión para Contingencias a Corto Plazo		
g. Otros Activos Circulantes (g=g1+g2+g3+g4)	489,214	411,283	g3) Otras Provisiones a Corto Plazo		
g1) Valores en Garantía	489,214	411,283	h. Otros Pasivos a Corto Plazo (h=h1+h2+h3)		
g2) Bienes en Garantía (excluye depósitos de fondos)			h1) Ingresos por Clasificar		
g3) Bienes Derivados de Embargos, Decomisos, Aseguramientos y Dación en Pago			h2) Recaudación por Participar		
g4) Adquisición con Fondos de Terceros			h3) Otros Pasivos Circulantes		
<b>IA. Total de Activos Circulantes (IA = a + b + c + d + e + f + g)</b>	<b>145,851,374</b>	<b>157,030,281</b>	<b>IIA. Total de Pasivos Circulantes (IIA = a + b + c + d + e + f + g + h)</b>	<b>187,502,250</b>	<b>213,848,800</b>
<b>Activo No Circulante</b>			<b>Pasivo No Circulante</b>		
a. Inversiones Financieras a Largo Plazo			a. Cuentas por Pagar a Largo Plazo		
b. Derechos a Recibir Efectivo o Equivalentes a Largo Plazo			b. Documentos por Pagar a Largo Plazo		
c. Bienes Inmuebles, Infraestructura y Construcciones en Proceso	48,641,012	47,512,273	c. Deuda Pública a Largo Plazo		
d. Bienes Muebles	109,384,015	108,402,520	d. Pasivos Diferidos a Largo Plazo		
e. Activos Intangibles	219,629	212,251	e. Fondos y Bienes de Terceros en Garantía y/o en Administración a Largo Plazo		
f. Depreciación, Deterioro y Amortización Acumulada de Bienes			f. Provisiones a Largo Plazo		
g. Activos Diferidos					
h. Estimación por Pérdida o Deterioro de Activos no Circulantes			<b>IIIB. Total de Pasivos No Circulantes (IIIB = a + b + c + d + e + f)</b>		

SISTEMA PARA EL DESARROLLO INTEGRAL DE LA FAMILIA DEL ESTADO DE QUINTANA ROO  
 Estado de Situación Financiera Detallado - LDF  
 Al 30 De Septiembre de 2018 y al 31 de Diciembre de 2017  
 (PESOS)


Concepto (c)	2018	31 de diciembre de 2017	Concepto (c)	2018	31 de diciembre de 2017
i. Otros Activos no Circulantes			II. Total del Pasivo (II = IIA + IIB)	187,502,250	213,848,800
IB. Total de Activos No Circulantes (IB = a + b + c + d + e + f + g + h + i)	158,244,656	156,127,044	HACIENDA PÚBLICA/PATRIMONIO		
I. Total del Activo (I = IA + IB)	304,096,030	313,157,325	IIIA. Hacienda Pública/Patrimonio Contribuido (IIIA = a + b + c)	124,330,369	123,201,630
			a. Aportaciones	123,201,630	123,201,630
			b. Donaciones de Capital	1,128,739	
			c. Actualización de la Hacienda Pública/Patrimonio		
			IIIB. Hacienda Pública/Patrimonio Generado (IIIB = a + b + c + d + e)	7,736,589	23,893,105
			a. Resultados del Ejercicio (Ahorro/ Desahorro)	16,156,516	13,801,401
			b. Resultados de Ejercicios Anteriores	23,893,105	37,694,506
			c. Revalúos		
			d. Reservas		
			e. Rectificaciones de Resultados de Ejercicios Anteriores		
			IIIC. Exceso o Insuficiencia en la Actualización de la Hacienda Pública/Patrimonio (IIIC=a+b)		
			a. Resultado por Posición Monetaria		
			b. Resultado por Tenencia de Activos no Monetarios		
			III. Total Hacienda Pública/Patrimonio (III = IIIA + IIIB + IIIC)	116,593,780	99,308,525
			IV. Total del Pasivo y Hacienda Pública/Patrimonio (IV = II + III)	304,096,030	313,157,325



ELABORÓ  
 C. JUAN JOSÉ RIVERO HERRERA  
 DIRECTOR DE RECURSOS FINANCIEROS



REVISÓ  
 C. ANA LUISA ORTIZ TEJEDA  
 OFICIAL MAYOR



AUTORIZÓ  
 C. MARIA ELBA ELIZABETH CARRANZA AGUIRRE  
 DIRECTORA GENERAL