



**SISTEMA PARA EL DESARROLLO INTEGRAL DE LA FAMILIA DEL ESTADO DE QUINTANA ROO**  
**ESTADO DE SITUACIÓN FINANCIERA CONSOLIDADO**  
**Al 30 de Septiembre de 2018**


(Pesos)

| Activo   | 2018               | 2017               | Pasivo  | 2018               | 2017               |
|--|--------------------|--------------------|---|--------------------|--------------------|
| <b>Activo circulante</b>                                     |                    |                    | <b>Pasivo circulante</b>  |                    |                    |
| Efectivo y equivalentes                                      | 47,979,250         | 28,691,782         | Cuentas por pagar a corto plazo   | 187,502,250        | 213,849,936        |
| Derechos a recibir efectivo o equivalentes                   | 74,012,722         | 105,624,723        | Documentos por pagar a corto plazo  |                    | 0                  |
| Derechos a recibir bienes o servicios                        | 18,364,464         | 18,303,564         | Porción a corto plazo de la deuda pública a largo plazo                             |                    | 0                  |
| Inventarios  | 4,874,063          | 3,867,268          | Títulos y valores a corto plazo   |                    | 0                  |
| Almacenes  | 113,956            | 113,956            | Pasivos diferidos a corto plazo   |                    | -1,136             |
| Estimación por pérdida o deterioro de acti                   | 17,705             | 17,705             | Fondos y bienes de terceros en garantía y/o administración a corto pla:             |                    | 0                  |
| Otros activos circulantes                                    | 489,214            | 411,283            | Provisiones a corto plazo   |                    | 0                  |
|  |                    |                    | Otros pasivos a corto plazo   |                    | 0                  |
| <b>Total de activos circulantes</b>                          | <b>145,851,374</b> | <b>157,030,281</b> | <b>Total de pasivos circulantes</b>   | <b>187,502,250</b> | <b>213,848,800</b> |
| <b>Activo no circulante</b>                                  |                    |                    | <b>Pasivo no circulante</b>   |                    |                    |
| Inversiones financieras a largo plazo                        |                    | 0                  | Cuentas por pagar a largo plazo   | 0                  | 0                  |
| Derechos a recibir efectivo o equivalentes a largo plazo     |                    | 0                  | Documentos por pagar a largo plazo  | 0                  | 0                  |
| Bienes inmuebles, infraestructura y constr                   | 48,641,012         | 47,512,273         | Deuda pública a largo plazo   | 0                  | 0                  |
| Bienes muebles   | 109,384,015        | 108,402,520        | Pasivos diferidos a largo plazo   | 0                  | 0                  |
| Activos intangibles  | 219,629            | 212,251            | Fondos y bienes de terceros en garantía y/o en admi                                 | 0                  | 0                  |
| Depreciación, deterioro y amortización acumulada de bienes   |                    | 0                  | Provisiones a largo plazo   | 0                  | 0                  |
| Activos diferidos  |                    | 0                  |   |                    |                    |
| Estimación por pérdida o deterioro de activos no circulantes |                    | 0                  | <b>Total de pasivos no circulantes</b>  | <b>0</b>           | <b>0</b>           |
| Otros activos no circulantes                                 |                    | 0                  | <b>Total del pasivo</b>   | <b>187,502,250</b> | <b>213,848,800</b> |
|  |                    |                    | <b>Hacienda pública/patrimonio</b>  |                    |                    |
|  |                    |                    | <b>Hacienda pública/patrimonio contribuido</b>                                      | <b>124,330,369</b> | <b>123,201,630</b> |
|  |                    |                    | Aportaciones  | 123,201,630        | 123,201,630        |
|  |                    |                    | Donaciones de capital   | 1,128,739          | 0                  |
|  |                    |                    | Actualización de la hacienda pública/patrimonio                                     |                    | 0                  |
|  |                    |                    | <b>Hacienda pública/patrimonio generado</b>   | <b>-7,736,589</b>  | <b>-23,893,105</b> |
|  |                    |                    | Resultados del ejercicio (Ahorro/desahorro)   | 16,156,516         | 13,801,401         |
|  |                    |                    | Resultados de ejercicios anteriores   | -23,893,105        | -37,694,506        |
|  |                    |                    | Revalúos  |                    | 0                  |
|  |                    |                    | Reservas  |                    | 0                  |
|  |                    |                    | Rectificaciones de resultados de ejercicios anteriores                              | 0                  | 0                  |
|  |                    |                    | <b>Exceso o insuficiencia en la actualización de la hacienda pública/patrimonio</b> | <b>0</b>           | <b>0</b>           |
|  |                    |                    | Resultado por posición monetaria  | 0                  | 0                  |
|  |                    |                    | Resultado por tenencia de activos no monetarios                                     | 0                  | 0                  |
| <b>Total de activos no circulante</b>                        | <b>158,244,656</b> | <b>156,127,044</b> | <b>Total hacienda pública/patrimonio</b>  | <b>116,593,780</b> | <b>99,308,525</b>  |
| <b>Total del activo</b>                                      | <b>304,096,030</b> | <b>313,157,325</b> | <b>Total del pasivo y hacienda pública/patrimonio</b>                               | <b>304,096,030</b> | <b>313,157,325</b> |

"Bajo protesta de decir la verdad que los estados financieros y sus notas son razonablemente correctos y son responsabilidad del emisor"

ELABORÓ  
  
**C. JUAN JOSÉ RIVERO FERRERA**  
**DIRECTOR DE RECURSOS FINANCIEROS**

REVISÓ  
  
**C. ANA LUISA ORTIZ TEJEDA**  
**OFICIAL MAYOR**

AUTORIZÓ  
  
**C. MARÍA ELBA ELIZABETH CARRANZA AGUIRRE**  
**DIRECTORA GENERAL**