

SISTEMA PARA EL DESARROLLO INTEGRAL DE LA FAMILIA DEL ESTADO DE QUINTANA ROO
Estado Analítico del Ejercicio del Presupuesto de Egresos Detallado - LDF
Clasificación por Objeto del Gasto (Capítulo y Concepto)
Del 1 de enero al 30 de Septiembre de 2018
(PESOS)

Concepto (c)	Egresos					Subejercicio (e)
	Aprobado (d)	Ampliaciones/ (Reducciones)	Modificado	Devengado	Pagado	
I. Gasto No Etiquetado (I=A+B+C+D+E+F+G+H+I)	488,954,209	25,890,176	514,844,385	294,255,578	285,145,402	194,698,631
A. Servicios Personales (A=a1+a2+a3+a4+a5+a6+a7)	272,139,047	0	272,139,047	157,400,886	157,088,852	114,738,161
a1) Remuneraciones al Personal de Carácter Permanente	94,430,672		94,430,672	59,108,925	58,982,191	35,321,747
a2) Remuneraciones al Personal de Carácter Transitorio	7,935,156		7,935,156	11,559,420	11,523,302	-3,624,264
a3) Remuneraciones Adicionales y Especiales	84,603,697		84,603,697	36,428,520	36,352,901	48,175,177
a4) Seguridad Social	21,469,334		21,469,334	13,520,247	13,503,471	7,949,087
a5) Otras Prestaciones Sociales y Económicas	47,644,648		47,644,648	30,789,900	30,788,514	16,854,748
a6) Previsiones	5,088,376		5,088,376	0	0	5,088,376
a7) Pago de Estímulos a Servidores Públicos	10,967,164		10,967,164	5,993,874	5,938,473	4,973,290
B. Materiales y Suministros (B=b1+b2+b3+b4+b5+b6+b7+b8+b9)	90,922,837	541,156	91,463,993	69,922,489	68,248,836	21,000,348
b1) Materiales de Administración, Emisión de Documentos y Artículos Oficiales	10,368,566	185,250	10,553,816	2,407,063	1,640,925	7,961,503
b2) Alimentos y Utensilios	10,090,135		10,090,135	9,540,549	8,836,886	549,586
b3) Materias Primas y Materiales de Producción y Comercialización	56,493,188	355,906	56,849,094	46,161,013	46,133,237	10,332,175
b4) Materiales y Artículos de Construcción y de Reparación	2,999,789		2,999,789	2,196,255	2,195,780	803,534
b5) Productos Químicos, Farmacéuticos y de Laboratorio	1,559,643		1,559,643	650,651	647,762	908,992
b6) Combustibles, Lubricantes y Aditivos	6,138,936		6,138,936	7,582,770	7,432,356	-1,443,834
b7) Vestuario, Blancos, Prendas de Protección y Artículos Deportivos	418,246		418,246	552,184	548,384	-133,938
b8) Materiales y Suministros Para Seguridad			0	0	0	0
b9) Herramientas, Refacciones y Accesorios Menores	2,854,334		2,854,334	832,004	813,506	2,022,330
C. Servicios Generales (C=c1+c2+c3+c4+c5+c6+c7+c8+c9)	62,415,622	18,152,745	80,568,367	44,997,033	39,620,140	17,418,589
c1) Servicios Básicos	7,423,821		7,423,821	6,074,321	6,073,783	1,349,500
c2) Servicios de Arrendamiento	2,022,005	15,300,000	17,322,005	5,127,421	4,011,650	-3,105,416
c3) Servicios Profesionales, Científicos, Técnicos y Otros Servicios	7,221,917	335,200	7,557,117	3,369,546	1,681,223	3,852,371
c4) Servicios Financieros, Bancarios y Comerciales	2,556,111		2,556,111	3,972,590	2,690,189	-1,416,479
c5) Servicios de Instalación, Reparación, Mantenimiento y Conservación	9,602,655		9,602,655	4,118,984	3,193,901	5,483,671
c6) Servicios de Comunicación Social y Publicidad		17,545	17,545	75,746	75,746	-75,746
c7) Servicios de Traslado y Viáticos	6,665,824		6,665,824	3,071,609	2,779,411	3,594,215
c8) Servicios Oficiales	18,543,820	2,500,000	21,043,820	12,036,619	12,034,619	6,507,201
c9) Otros Servicios Generales	8,379,469		8,379,469	7,150,197	7,079,618	1,229,272
D. Transferencias, Asignaciones, Subsidios y Otras Ayudas (D=d1+d2+d3+d4+d5+d6+d7+d8+d9)	50,989,779	0	50,989,779	21,263,853	19,521,441	29,725,926
d1) Transferencias Internas y Asignaciones al Sector Público	0		0	0	0	0
d2) Transferencias al Resto del Sector Público						
d3) Subsidios y Subvenciones						
d4) Ayudas Sociales	50,989,779	0	50,989,779	21,263,853	19,521,441	29,725,926
d5) Pensiones y Jubilaciones						
d6) Transferencias a Fideicomisos, Mandatos y Otros Análogos						
d7) Transferencias a la Seguridad Social						
d8) Donativos						
d9) Transferencias al Exterior						
E. Bienes Muebles, Inmuebles e Intangibles (E=e1+e2+e3+e4+e5+e6+e7+e8+e9)	12,486,924	0	12,486,924	671,317	666,133	11,815,607
e1) Mobiliario y Equipo de Administración	3,196,924		3,196,924	372,794	367,610	2,824,130
e2) Mobiliario y Equipo Educativo y de Laboratorio	330,000		330,000	133,736	133,736	196,264
e3) Equipo e Instrumental Médico y de Laboratorio	200,000		200,000			200,000
e4) Vehículos y Equipo de Transporte	1,150,000		1,150,000			1,150,000
e5) Equipo de Defensa y Seguridad						
e6) Maquinaria, Otros Equipos y Herramientas	1,610,000		1,610,000	157,409	157,409	1,452,591
e7) Activos Biológicos						
e8) Bienes Inmuebles						
e9) Activos Intangibles	6,000,000		6,000,000	7,378	7,378	5,992,622
F. Inversión Pública (F=f1+f2+f3)	0	7,196,275	7,196,275	0	0	0
f1) Obra Pública en Bienes de Dominio Público						
f2) Obra Pública en Bienes Propios	0	7,196,275	7,196,275	0	0	0
f3) Proyectos Productivos y Acciones de Fomento						
G. Inversiones Financieras y Otras Provisiones (G=g1+g2+g3+g4+g5+g6+g7)	0	0	0	0	0	0
g1) Inversiones Para el Fomento de Actividades Productivas						
g2) Acciones y Participaciones de Capital						

Handwritten initials and marks at the bottom left of the page.

Handwritten signature or mark at the bottom right of the page.

SISTEMA PARA EL DESARROLLO INTEGRAL DE LA FAMILIA DEL ESTADO DE QUINTANA ROO
Estado Analítico del Ejercicio del Presupuesto de Egresos Detallado - LDF
Clasificación por Objeto del Gasto (Capítulo y Concepto)
Del 1 de enero al 30 de Septiembre de 2018
(PESOS)


Concepto (c)	Egresos					Subejercicio (e)
	Aprobado (d)	Ampliaciones/ (Reducciones)	Modificado	Devengado	Pagado	
g3) Compra de Títulos y Valores						
g4) Concesión de Préstamos						
g5) Inversiones en Fideicomisos, Mandatos y Otros Análogos Fideicomiso de Desastres Naturales (Informativo)						
g6) Otras Inversiones Financieras						
g7) Provisiones para Contingencias y Otras Erogaciones Especiales						
H. Participaciones y Aportaciones (H=h1+h2+h3)						
h1) Participaciones						
h2) Aportaciones						
h3) Convenios						
I. Deuda Pública (I=i1+i2+i3+i4+i5+i6+i7)						
i1) Amortización de la Deuda Pública						
i2) Intereses de la Deuda Pública						
i3) Comisiones de la Deuda Pública						
i4) Gastos de la Deuda Pública						
i5) Costo por Coberturas						
i6) Apoyos Financieros						
i7) Adeudos de Ejercicios Fiscales Anteriores (ADEFAS)						
II. Gasto Etiquetado (II=A+B+C+D+E+F+G+H+I)	112,037,197	30,294,616	142,331,813	78,746,340	78,746,340	33,290,857
A. Servicios Personales (A=a1+a2+a3+a4+a5+a6+a7)						
a1) Remuneraciones al Personal de Carácter Permanente						
a2) Remuneraciones al Personal de Carácter Transitorio						
a3) Remuneraciones Adicionales y Especiales						
a4) Seguridad Social						
a5) Otras Prestaciones Sociales y Económicas						
a6) Provisiones						
a7) Pago de Estímulos a Servidores Públicos						
B. Materiales y Suministros (B=b1+b2+b3+b4+b5+b6+b7+b8+b9)	0	4,164,294	4,164,294	812,674	812,674	-812,674
b1) Materiales de Administración, Emisión de Documentos y Artículos Oficiales	0	1,138,299	1,138,299	228,414	228,414	-228,414
b2) Alimentos y Utensilios	0	831,660	831,660	584,260	584,260	-584,260
b3) Materias Primas y Materiales de Producción y Comercialización						
b4) Materiales y Artículos de Construcción y de Reparación	0	697,335	697,335	0	0	0
b5) Productos Químicos, Farmacéuticos y de Laboratorio	0	1,497,000	1,497,000	0	0	0
b6) Combustibles, Lubricantes y Aditivos						
b7) Vestuario, Blancos, Prendas de Protección y Artículos Deportivos						
b8) Materiales y Suministros Para Seguridad						
b9) Herramientas, Refacciones y Accesorios Menores						
C. Servicios Generales (C=c1+c2+c3+c4+c5+c6+c7+c8+c9)	0	9,333,271	9,333,271	754,910	754,910	-754,910
c1) Servicios Básicos						
c2) Servicios de Arrendamiento						
c3) Servicios Profesionales, Científicos, Técnicos y Otros Servicios	0	1,578,828	1,578,828	754,910	754,910	-754,910
c4) Servicios Financieros, Bancarios y Comerciales						
c5) Servicios de Instalación, Reparación, Mantenimiento y Conservación	0	7,754,443	7,754,443	0	0	0
c6) Servicios de Comunicación Social y Publicidad						
c7) Servicios de Traslado y Viáticos						
c8) Servicios Oficiales						
c9) Otros Servicios Generales						
D. Transferencias, Asignaciones, Subsidios y Otras Ayudas (D=d1+d2+d3+d4+d5+d6+d7+d8+d9)	112,037,197	6,877,769	118,914,966	76,786,668	76,786,668	35,250,529
d1) Transferencias Internas y Asignaciones al Sector Público						
d2) Transferencias al Resto del Sector Público						
d3) Subsidios y Subvenciones						
d4) Ayudas Sociales	112,037,197	6,877,769	118,914,966	76,786,668	76,786,668	35,250,529
d5) Pensiones y Jubilaciones						
d6) Transferencias a Fideicomisos, Mandatos y Otros Análogos						
d7) Transferencias a la Seguridad Social						
d8) Donativos						
d9) Transferencias al Exterior						


Handwritten signatures and initials at the bottom left of the page.


Handwritten signature at the bottom right of the page.

SISTEMA PARA EL DESARROLLO INTEGRAL DE LA FAMILIA DEL ESTADO DE QUINTANA ROO
 Estado Analítico del Ejercicio del Presupuesto de Egresos Detallado - LDF
 Clasificación por Objeto del Gasto (Capítulo y Concepto)
 Del 1 de enero al 30 de Septiembre de 2018
 (PESOS)

Concepto (c)	Egresos					Subejercicio (e)
	Aprobado (d)	Ampliaciones/ (Reducciones)	Modificado	Devengado	Pagado	
E. Bienes Muebles, Inmuebles e Intangibles (E=e1+e2+e3+e4+e5+e6+e7+e8+e9)	0	9,919,282	9,919,282	392,088	392,088	-392,088
e1) Mobiliario y Equipo de Administración	0	877,111	877,111	269,989	269,989	-269,989
e2) Mobiliario y Equipo Educativo y de Laboratorio	0	2,888	2,888	2,888	2,888	-2,888
e3) Equipo e Instrumental Médico y de Laboratorio						
e4) Vehículos y Equipo de Transporte	0	8,920,072	8,920,072	0	0	0
e5) Equipo de Defensa y Seguridad						
e6) Maquinaria, Otros Equipos y Herramientas	0	119,211	119,211	119,211	119,211	-119,211
e7) Activos Biológicos						
e8) Bienes Inmuebles						
e9) Activos Intangibles						
F. Inversión Pública (F=f1+f2+f3)						
f1) Obra Pública en Bienes de Dominio Público						
f2) Obra Pública en Bienes Propios						
f3) Proyectos Productivos y Acciones de Fomento						
G. Inversiones Financieras y Otras Provisiones (G=g1+g2+g3+g4+g5+g6+g7)						
g1) Inversiones Para el Fomento de Actividades Productivas						
g2) Acciones y Participaciones de Capital						
g3) Compra de Títulos y Valores						
g4) Concesión de Préstamos						
g5) Inversiones en Fideicomisos, Mandatos y Otros Análogos Fideicomiso de Desasres Naturales (Informativo)						
g6) Otras Inversiones Financieras						
g7) Provisiones para Contingencias y Otras Erogaciones Especiales						
H. Participaciones y Aportaciones (H=h1+h2+h3)						
h1) Participaciones						
h2) Aportaciones						
h3) Convenios						
I. Deuda Pública (I=i1+i2+i3+i4+i5+i6+i7)						
i1) Amortización de la Deuda Pública						
i2) Intereses de la Deuda Pública						
i3) Comisiones de la Deuda Pública						
i4) Gastos de la Deuda Pública						
i5) Costo por Coberturas						
i6) Apoyos Financieros						
i7) Adeudos de Ejercicios Fiscales Anteriores (ADEFAS)						
III. Total de Egresos (III = I + II)	600,991,406	56,184,792	657,176,198	373,001,918	363,891,742	227,989,488


 ELABORÓ
 C. JUAN JOSÉ RÍVERO HERRERA
 DIRECTOR DE RECURSOS FINANCIEROS


 REVISÓ
 C. ANA LUISA ORTIZ TEJEDA
 OFICIAL MAYOR


 AUTORIZÓ
 C. MARIA ELBA ELIZABETH CARRANZA AGUIRRE
 DIRECTORA GENERAL