




SISTEMA PARA EL DESARROLLO INTEGRAL DE LA FAMILIA DEL ESTADO DE QUINTANA ROO
 Estado Analítico de Ingresos Consolidado
 Del 01 de Enero al 30 de Septiembre de 2018


Rubro de Ingresos	Ingreso					Diferencia (6= 5 - 1)
	Estimado	Ampliaciones y Reducciones	Modificado	Devengado	Recaudado	
	-1	-2	(3= 1 + 2)	-4	-5	
Impuestos						
Cuotas y Aportaciones de Seguridad Social						
Contribuciones de Mejoras						
Derechos						
Productos						
Corriente						
Capital						
Aprovechamientos						
Corriente						
Capital						
Ingresos por Ventas de Bienes y Servicios	94,735,006	-	94,735,006	73,024,263	72,837,075	21,897,931
Participaciones y Aportaciones	117,377,072	30,294,616	147,671,688	116,333,350	98,560,447	18,816,625
Transferencias, Asignaciones, Subsidios y Otras Ayudas	388,879,328	25,890,176	414,769,504	215,697,304	215,697,304	173,182,024
Ingresos Derivados de Financiamientos						
Total	600,991,406	56,184,792	657,176,198	405,054,917	387,094,826	213,896,580


Ingresos excedentes **213,896,580**

Estado Analítico de Ingresos Por Fuente de Financiamiento	Ingreso					Diferencia (6= 5 - 1)
	Estimado	Ampliaciones y Reducciones	Modificado	Devengado	Recaudado	
	-1	-2	(3= 1 + 2)	-4	-5	
Ingresos del Gobierno						
Impuestos						
Contribuciones de Mejoras						
Derechos						
Productos						
Corriente						
Capital						
Aprovechamientos						
Corriente						
Capital						
Participaciones y Aportaciones	117,377,072	30,294,616	147,671,688	116,333,350	98,560,447	18,816,625
Transferencias, Asignaciones, Subsidios y Otras Ayudas	388,879,328	25,890,176	414,769,504	215,697,304	215,697,304	173,182,024
Ingresos de Organismos y Empresas						
Cuotas y Aportaciones de Seguridad Social						
Ingresos por Ventas de Bienes y Servicios	94,735,006	-	94,735,006	73,024,263	72,837,075	21,897,931
Transferencias, Asignaciones, Subsidios y Otras Ayudas						
Ingresos derivados de financiamiento						
Ingresos Derivados de Financiamientos						
Total	600,991,406	56,184,792	657,176,198	405,054,917	387,094,826	213,896,580

Ingresos excedentes **213,896,580**


 ELABORÓ
C. JUAN JOSÉ RIVERO HERRERA
 DIRECTOR DE RECURSOS FINANCIEROS


 REVISÓ
C. ANA LUISA ORTIZ TEJEDA
 OFICIAL MAYOR


 AUTORIZÓ
C. MARIA ELBA ELIZABETH CARRANZA AGUIRRE
 DIRECTORA GENERAL