



SISTEMA PARA EL DESARROLLO INTEGRAL DE LA FAMILIA DEL ESTADO DE QUINTANA ROO

Estado Analítico del Ejercicio del Presupuesto de Egresos Consolidado


Clasificación por Objeto del Gasto (Capítulo y Concepto)


Del 01 de Enero al 30 de Septiembre de 2018

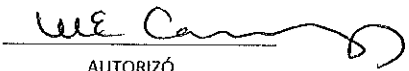
Concepto	Egresos					
	Aprobado	Ampliaciones/ (Reducciones)	Modificado	Devengado	Pagado	Subejercicio
	1	2	3 = (1 + 2)	4	5	6 = (3 - 4)
<b>Servicios Personales</b>	<b>272,139,047</b>	<b>-</b>	<b>272,139,047</b>	<b>157,400,886</b>	<b>157,088,852</b>	<b>114,738,161</b>
Remuneraciones al Personal de Carácter Permanente	94,430,672		94,430,672	59,108,925	58,982,191	35,321,747
Remuneraciones al Personal de Carácter Transitorio	7,935,156		7,935,156	11,559,420	11,523,302	3,624,264
Remuneraciones Adicionales y Especiales	84,603,697		84,603,697	36,428,520	36,352,901	48,175,177
Seguridad Social	21,469,334		21,469,334	13,520,247	13,503,471	7,949,037
Otras Prestaciones Sociales y Económicas	47,644,648		47,644,648	30,789,900	30,788,514	16,854,748
Previsiones	5,088,376		5,088,376	0	0	5,088,376
Pago de Estímulos a Servidores Públicos	10,967,164		10,967,164	5,993,874	5,938,473	4,973,290
<b>Materiales y Suministros</b>	<b>90,922,837</b>	<b>4,705,450</b>	<b>95,628,287</b>	<b>70,735,163</b>	<b>69,061,510</b>	<b>24,893,124</b>
Materiales de Administración, Emisión de Documentos y Artículos Oficiales	10,368,556	1,323,549	11,692,115	2,635,477	1,869,339	9,056,638
Alimentos y Utensilios	10,090,135	831,660	10,921,795	10,124,809	9,421,146	796,985
Materias Primas y Materiales de Producción y Comercialización	56,493,188	355,906	56,849,094	46,161,013	46,133,237	10,688,081
Materiales y Artículos de Construcción y de Reparación	2,999,789	697,335	3,697,124	2,196,255	2,195,780	1,500,869
Productos Químicos, Farmacéuticos y de Laboratorio	1,559,643	1,497,000	3,056,643	650,651	647,762	2,405,992
Combustibles, Lubricantes y Aditivos	6,138,936		6,138,936	7,582,770	7,432,356	1,443,834
Vestuario, Blancos, Prendas de Protección y Artículos Deportivos	418,246		418,246	552,184	548,384	133,938
Materiales y Suministros Para Seguridad				0	0	-
Herramientas, Refacciones y Accesorios Menores	2,854,334		2,854,334	832,004	813,506	2,022,330
<b>Servicios Generales</b>	<b>62,415,622</b>	<b>27,486,016</b>	<b>89,901,638</b>	<b>45,751,943</b>	<b>40,375,050</b>	<b>44,149,695</b>
Servicios Básicos	7,423,821		7,423,821	6,074,321	6,073,783	1,349,500
Servicios de Arrendamiento	2,022,005	15,300,000	17,322,005	5,127,421	4,011,650	12,194,584
Servicios Profesionales, Científicos, Técnicos y Otros Servicios	7,221,917	1,914,028	9,135,945	4,124,456	2,436,133	5,011,489
Servicios Financieros, Bancarios y Comerciales	2,556,111		2,556,111	3,972,590	2,690,189	1,416,479
Servicios de Instalación, Reparación, Mantenimiento y Conservación	9,602,655	7,754,443	17,357,098	4,118,984	3,193,901	13,238,114
Servicios de Comunicación Social y Publicidad		17,545	17,545	75,746	75,746	58,201
Servicios de Traslado y Viáticos	6,665,824		6,665,824	3,071,609	2,779,411	3,594,215
Servicios Oficiales	18,543,820	2,500,000	21,043,820	12,036,619	12,034,619	9,007,201
Otros Servicios Generales	8,379,469		8,379,469	7,150,197	7,079,618	1,229,272
<b>Transferencias, Asignaciones, Subsidios y Otras Ayudas</b>	<b>163,026,976</b>	<b>6,877,769</b>	<b>169,904,745</b>	<b>98,050,521</b>	<b>96,308,109</b>	<b>71,854,224</b>
Transferencias Internas y Asignaciones al Sector Público						-
Transferencias al Resto del Sector Público						-
Subsidios y Subvenciones						-
Ayudas Sociales	163,026,976	6,877,769	169,904,745	98,050,521	96,308,109	71,854,224
Pensiones y Jubilaciones						-
Transferencias a Fideicomisos, Mandatos y Otros Análogos						-
Transferencias a la Seguridad Social						-
Donativos						-
Transferencias al Exterior						-
<b>Bienes Muebles, Inmuebles e Intangibles</b>	<b>12,486,924.00</b>	<b>9,919,282.00</b>	<b>22,406,206.00</b>	<b>1,063,405.00</b>	<b>1,058,221.00</b>	<b>21,342,801.00</b>

*Handwritten signatures and initials at the bottom of the page.*

Mobiliario y Equipo de Administración	3,196,924.00	877,111	4,074,035	642,783	637,599	3,431,252
Mobiliario y Equipo Educativo y Recreativo	330,000.00	2,888.00	332,888	136,624	136,624	196,264
Equipo e Instrumental Médico y de Laboratorio	200,000.00		200,000	-	-	200,000
Vehículos y Equipo de Transporte	1,150,000.00	8,920,072.00	10,070,072	-	-	10,070,072
Equipo de Defensa y Seguridad			-	-	-	-
Maquinaria, Otros Equipos y Herramientas	1,610,000.00	119,211.00	1,729,211	276,620	276,620	1,452,591
Activos Biológicos			-	-	-	-
Bienes Inmuebles			-	-	-	-
Activos Intangibles	6,000,000.00		6,000,000	7,378	7,378	5,992,622
Inversión Pública		7,196,275.00	7,196,275	0	-	7,196,275
Obra Pública en Bienes de Dominio Público						
Obra Pública en Bienes Propios		7,196,275.00				
Proyectos Productivos y Acciones de Fomento						
Inversiones Financieras y Otras Provisiones						
Inversiones Para el Fomento de Actividades Productivas.						
Acciones y Participaciones de Capital						
Compra de Títulos y Valores						
Concesión de Préstamos						
Inversiones en Fideicomisos, Mandatos y Otros Análogos						
Otras Inversiones Financieras						
Provisiones para Contingencias y Otras Erogaciones Especiales						
Participaciones y Aportaciones						
Participaciones						
Aportaciones						
Convenios						
Deuda Pública						
Amortización de la Deuda Pública						
Intereses de la Deuda Pública						
Comisiones de la Deuda Pública						
Gastos de la Deuda Pública						
Costo por Coberturas						
Apoyos Financieros						
Adeudos de Ejercicios Fiscales Anteriores (Adefas)						
<b>Total del Gasto</b>	<b>860,991,406</b>	<b>56,184,792</b>	<b>657,176,198</b>	<b>373,001,918</b>	<b>363,891,742</b>	<b>284,174,280</b>

  
 ELABORÓ  
 C. JUAN JOSÉ RIVERO HERRERA  
 DIRECTOR DE RECURSOS  
 FINANCIEROS

  
 REVISÓ  
 C. ANA LUISA ORTIZ TEJEDA  
 OFICIAL MAYOR

  
 AUTORIZÓ  
 C. MARIA ELBA ELIZABETH  
 CARRANZA AGUIRRE  
 DIRECTORA GENERAL