

INDICADORES

TRIMESTRE			
1	2	3	4

FECHA
09/07/2018

INSTITUCIÓN: 2112224324 - Régimen Estatal de Protección Social en Salud de Quintana Roo
PROGRAMA PRESUPUESTARIO: E021 - Protección social en salud
UNIDAD RESPONSABLE: 2324-1403 - Dirección de Gestión Médica
FIN: F - Unidades de Primer y segundo Nivel acreditadas.

IDENTIFICACIÓN DEL INDICADOR	
Indicador:	12O15IO1 - Porcentaje de Unidades acreditadas de Primer y segundo Nivel de Atención.

VARIABLES			
Numerador	Total de unidades acreditadas de primer y segundo nivel de atención	Unidad de Medida del Numerador	1727 - Unidades Acreditadas (Salud)
Denominador	Total de unidades programadas para acreditar	Unidad de Medida del Denominador	1727 - Unidades Acreditadas (Salud)

METAS										
Linea Base	Año Meta	Meta Programada	Comportamiento del	Tipo de	Semafización					
		en el Año	Indicador hacia la Meta	Método	Verde	Amarillo	Rojo			
Valor:	2018	100.000	OTRO	PORCENTAJE	61.000	100.000	31.000	60.000	10.000	30.000

Variable	Calendario Programado												
	Enero	Febrero	Marzo	Abril	Mayo	Junio	Julio	Agosto	Septiembre	Octubre	Noviembre	Diciembre	Total
Numerador	0.000	0.000	0.000	0.000	0.000	0.000	0.000	0.000	0.000	0.000	0.000	5.000	5.000
Denominador	1.000	1.000	1.000	1.000	1.000	1.000	1.000	1.000	1.000	1.000	1.000	5.000	5.000

Variable	Calendario Ejecutado												
	Enero	Febrero	Marzo	Abril	Mayo	Junio	Julio	Agosto	Septiembre	Octubre	Noviembre	Diciembre	Total
Numerador	0.000	0.000	0.000	0.000	0.000	0.000	0.000	0.000	0.000	0.000	0.000	0.000	0.000

[Signature]
 C. Yonahandi Vidal Russi.

Jefe de Departamento de Fondo de Protección contra Gastos Catastróficos y Seguro Médico Siglo XXI

Elaboró

[Signature]
 Dr. Manuel Enrique Martínez Gutiérrez

Director de Gestión Médica del REPSS de Q. Roo

Revisó

[Signature]
 M. Sosa Guerra Gabriela Sosa Guerra
 Directora General del Régimen Estatal de Protección Social en Salud de Quintana Roo

Autorizó



GOBIERNO DEL ESTADO DE QUINTANA ROO
FORMATO EVALUATORIO PROGRAMÁTICO DEL SIPPRES FESIPPRES-01
INDICADORES

TRIMESTRE			
1	2	3	4

FECHA
09/07/2018

Variable	Calendario Ejecutado												
	Enero	Febrero	Marzo	Abril	Mayo	Junio	Julio	Agosto	Septiembre	Octubre	Noviembre	Diciembre	Total
Denominador	0.000	0.000	0.000	0.000	0.000	0.000	0.000	0.000	0.000	0.000	0.000	0.000	

AVANCES PROGRAMÁTICOS											
Trimestral						Acumulado					
Programado		Ejecutado		Variación		Programado		Ejecutado		Variación	
abs	%	abs	%	abs	%	abs	%	abs	%	abs	%
0.000	0.000	0.000	0.000	0.000	0.000	0.000	0.000	0.000	0.000	0.000	0.000

RESULTADOS		
Valor de la Semaforización	Color del Semáforo	Observaciones
0.000	SIN META	

[Signature]
 C. Yohanandi Vidal Russi.
 Jefa de Departamento de Fondo de Protección contra Gastos Catastróficos y Seguro Médico Siglo XXI


Elaboró

[Signature]
 Dr. Manuel Enrique Martínez Gutiérrez
 Director de Gestión Médica del REPS de Q. Roo

Revisó

[Signature]
 Dra. Gabriela Sosa Guerra
 Directora General del Régimen Estatal de Protección Social en Salud de Quintana Roo

Autorizó





GOBIERNO DEL ESTADO DE QUINTANA ROO
FORMATO EVALUATORIO PROGRAMÁTICO DEL SIPPRES FESIPPRES-01
INDICADORES

TRIMESTRE			
1	2	3	4

FECHA
05/07/2018

INSTITUCIÓN: 2112224324 - Régimen Estatal de Protección Social en Salud de Quintana Roo
PROGRAMA PRESUPUESTARIO: E021 - Protección social en salud
UNIDAD RESPONSABLE: 2324-1404 - Dirección de Afiliación y Operación
PROPÓSITO: F.P - Los quintanarroenses con acceso efectivo a los servicios de salud

IDENTIFICACIÓN DEL INDICADOR	
Indicador	5301101 - Porcentaje de la población del estado de Quintana Roo que cuenta con Seguro Popular

VARIABLES			
Numerador	Total de la población beneficiaria del Seguro Popular	Unidad de Medida del Numerador	1145 - Beneficiario (General)
Denominador	Total de la Población del Estado de Quintana Roo	Unidad de Medida del Denominador	1209 - Habitante (General)

METAS										
Linea Base	Año Meta	Meta Programada en el Año	Comportamiento del Indicador hacia la Meta	Tipo de Método	Semaforzación					
					Verde		Amarillo		Rojo	
Año:										
Valor:	2018	41.600	ASCENDENTE	PORCENTAJE	35.000	50.000	25.000	34.990	10.000	24.990

Variable	Calendario Programado												
	Enero	Febrero	Marzo	Abril	Mayo	Junio	Julio	Agosto	Septiembre	Octubre	Noviembre	Diciembre	Total
Numerador	0.000	0.000	0.000	0.000	0.000	0.000	0.000	0.000	0.000	0.000	0.000	625.393.000	625.393.000
Denominador	1.000	1.000	1.000	1.000	1.000	1.000	1.000	1.000	1.000	1.000	1.000	1.501.562.000	1.501.562.000

Variable	Calendario Ejecutado												
	Enero	Febrero	Marzo	Abril	Mayo	Junio	Julio	Agosto	Septiembre	Octubre	Noviembre	Diciembre	Total
Numerador	0.000	0.000	0.000	0.000	0.000	0.000	0.000	0.000	0.000	0.000	0.000	0.000	

[Signature]
 C. Carlos Luis Ballester Hernández
 Jefe de Departamento de Administración del Padrón

[Signature]
 C. José Asís Pérez Flores
 Director de Afiliación y Operación del REPPS de Q.Roo
 Revisó

[Signature]
 M. en C. Arda Gabriela Sosa Guerra
 Directora General del REPPS Quintana Roo
 Autorizó

Elaboró

INDICADORES

TRIMESTRE			
1	2	3	4

FECHA
05/07/2018

Variable	Calendario Ejecutado												
	Enero	Febrero	Marzo	Abril	Mayo	Junio	Julio	Agosto	Septiembre	Octubre	Noviembre	Diciembre	Total
Denominador	0.000	0.000	0.000	0.000	0.000	0.000	0.000	0.000	0.000	0.000	0.000	0.000	

AVANCES PROGRAMÁTICOS											
Trimestral						Acumulado					
Programado		Ejecutado		Variación		Programado		Ejecutado		Variación	
abs	%	abs	%	abs	%	abs	%	abs	%	abs	%
0.000	0.000	0.000	0.000	0.000	0.000	0.000	0.000	0.000	0.000	0.000	0.000

RESULTADOS		
Valor de la Semafización	Color del Semáforo	Observaciones
0.000	SIN META	

C. Carlos Luis Barrera Pérez
Jefe de Departamento de Administración del Padrón

Elaboró

C. José Asís Pérez Flores
Director de Afiliación y Operación del REPSS de Q.Roo

Revisó

M. en C. Ana Gabriela Sosa Guerra
Directora General del REPSS Quintana Roo

Autorizó

TRIMESTRE			
1	2	3	4

FECHA
05/07/2018

INSTITUCIÓN: 2112224324 - Régimen Estatal de Protección Social en Salud de Quintana Roo
PROGRAMA PRESUPUESTARIO: E021 - Protección social en salud
UNIDAD RESPONSABLE: 2324-1404 - Dirección de Afiliación y Operación
COMPONENTE: F.P.C01 - La población quintanarroense es beneficiaria del programa Seguro Popular.

IDENTIFICACION DEL INDICADOR	
Indicador	53010101 - Porcentaje de Cobertura de beneficiarios respecto a la meta establecida.

VARIABLES			
Numerador	Total de beneficiarios del Seguro Popular	Unidad de Medida del Numerador	1145 - Beneficiario (General)
Denominador	Meta de beneficiarios con subsidio	Unidad de Medida del Denominador	1145 - Beneficiario (General)


METAS											
Linea Base		Año Meta	Meta Programada	Comportamiento del	Tipo de	Semaforización					
Año:	2017		en el Año	Indicador hacia la Meta	Método	Verde	Amarillo	Rojo			
Valor:	100.000	2018	100.000	ASCENDENTE	PORCENTAJE	99.990	100.000	90.000	98.990	50.000	89.990

Variable	Calendario Programado												
	Enero	Febrero	Marzo	Abril	Mayo	Junio	Julio	Agosto	Septiembre	Octubre	Noviembre	Diciembre	Total
Numerador	0.000	0.000	0.000	0.000	0.000	0.000	0.000	0.000	0.000	0.000	0.000	592.702.000	592.702.000
Denominador	1.000	1.000	1.000	1.000	1.000	1.000	1.000	1.000	1.000	1.000	1.000	592.702.000	592.702.000

Variable	Calendario Ejecutado												
	Enero	Febrero	Marzo	Abril	Mayo	Junio	Julio	Agosto	Septiembre	Octubre	Noviembre	Diciembre	Total
Numerador	0.000	0.000	0.000	0.000	0.000	0.000	0.000	0.000	0.000	0.000	0.000	0.000	

C. Carlos Luis  Fernández
 Jefe de Departamento de Administración del Padrón

C. José Asís Pérez Flores
 Director de Afiliación y Operación del REPSS de Q.Roo

M. en C.  Gabriela Sosa Guerra
 Directora General del REPSS Quintana Roo

Elaboró

Revisó

Autorizó

INDICADORES

TRIMESTRE			
1	2	3	4

FECHA
05/07/2018

Variable	Calendario Ejecutado												
	Enero	Febrero	Marzo	Abril	Mayo	Junio	Julio	Agosto	Septiembre	Octubre	Noviembre	Diciembre	Total
Denominador	0.000	0.000	0.000	0.000	0.000	0.000	0.000	0.000	0.000	0.000	0.000	0.000	

AVANCES PROGRAMÁTICOS											
Trimestral						Acumulado					
Programado		Ejecutado		Variación		Programado		Ejecutado		Variación	
abs	%	abs	%	abs	%	abs	%	abs	%	abs	%
0.000	0.000	0.000	0.000	0.000	0.000	0.000	0.000	0.000	0.000	0.000	0.000

RESULTADOS		
Valor de la Semaforización	Color del Semáforo	Observaciones
0.000	SIN META	

C. Carlos Luis Benítez González
Jefe de Departamento de Administración del Padrón
Elaboró

C. José Asís Pérez Flores
Director de Afiliación y Operación del REPSS de Q.Roo
Revisó

M. en C. Lidia Gabriela Sosa Guerra
Directora General del REPSS Quintana Roo
Autorizó

INDICADORES

TRIMESTRE			
1	2	3	4

FECHA
05/07/2018

INSTITUCIÓN: 2112224324 - Régimen Estatal de Protección Social en Salud de Quintana Roo
PROGRAMA PRESUPUESTARIO: E021 - Protección social en salud
UNIDAD RESPONSABLE: 2324-1404 - Dirección de Afiliación y Operación
ACTIVIDAD: F.P.C01.A02 - Reafiliación de los beneficiarios del Seguro Popular

IDENTIFICACIÓN DEL INDICADOR	
Indicador	REPSSC01A01 - Porcentaje de personas reafiliadas respecto a la meta establecida.

VARIABLES			
Numerador	Reafiliaciones logradas en el periodo	Unidad de Medida del Numerador	1145 - Beneficiario (General)
Denominador	Meta de mínima de reafiliación establecida por la Comisión Nacional de Protección Social en Salud	Unidad de Medida del Denominador	1145 - Beneficiario (General)

METAS											
Año:	Línea Base	Año Meta	Meta Programada en el Año	Comportamiento del Indicador hacia la Meta	Tipo de Método	Semafización					
						Verde	Amarillo	Rojo			
Valor:	100.000	2018	100.000	ASCENDENTE	PORCENTAJE	99.000	100.000	90.000	98.990	50.000	89.990


Variable	Calendario Programado												
	Enero	Febrero	Marzo	Abril	Mayo	Junio	Julio	Agosto	Septiembre	Octubre	Noviembre	Diciembre	Total
Numerador	10,305.000	9,238.000	14,676.000	14,941.000	12,455.000	15,764.000	11,725.000	10,196.000	8,666.000	6,504.000	13,327.000	8,202.000	135,999.000
Denominador	10,305.000	9,238.000	14,676.000	14,941.000	12,455.000	15,764.000	11,725.000	10,196.000	8,666.000	6,504.000	13,327.000	8,202.000	135,999.000

Variable	Calendario Ejecutado												
	Enero	Febrero	Marzo	Abril	Mayo	Junio	Julio	Agosto	Septiembre	Octubre	Noviembre	Diciembre	Total
Numerador	3,774.000	3,344.000	5,583.000	10,732.000	15,773.000	18,345.000	0.000	0.000	0.000	0.000	0.000	0.000	57,551.000

[Signature]
 C. Carlos Luis Ponce Fernández
 Jefe de Departamento de Administración del Padrón
 Elaboró

[Signature]
 C. José Asís Pérez Flores
 Director de Afiliación y Operación del REPSS de Q.Roo
 Revisó

[Signature]
 M. EN C. Gabriela Sosa Guerra
 Directora General del REPSS Quintana Roo
 Autorizó



INDICADORES

TRIMESTRE			
1	2	3	4

FECHA
05/07/2018

Variable	Calendario Ejecutado												
	Enero	Febrero	Marzo	Abril	Mayo	Junio	Julio	Agosto	Septiembre	Octubre	Noviembre	Diciembre	Total
Denominador	10,305.000	9,238.000	14,676.000	14,941.000	12,455.000	15,764.000	1.000	1.000	1.000	1.000	1.000	1.000	77,379.000

AVANCES PROGRAMÁTICOS											
Trimestral						Acumulado					
Programado		Ejecutado		Variación		Programado		Ejecutado		Variación	
abs	%	abs	%	abs	%	abs	%	abs	%	abs	%
31.736	31.736	32.978	32.978	1.243	3.916	56.897	56.897	42.317	42.317	-14.580	-25.625

RESULTADOS		
Valor de la Semaforización	Color del Semaforo	Observaciones
103.916	VERDE	Se hicieron de forma adelantada 10,595 reafiliaciones

C. Carlos Luis Ballesteros Hernández
 Jefe de Departamento de Administración del Padrón

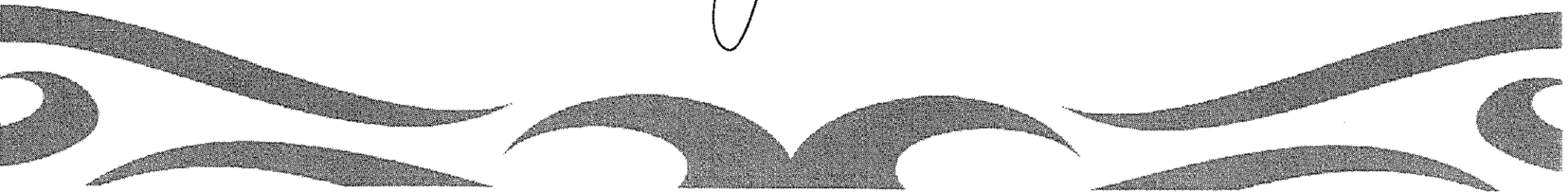
C. José Asís Pérez Flores
 Director de Afiliación y Operación del REPSS de Q.Roo

Gabriela Sosa Guerra
 Directora General del REPSS Quintana Roo

Elaboró

Revisó

Autorizó





GOBIERNO DEL ESTADO DE QUINTANA ROO
FORMATO EVALUATORIO PROGRAMÁTICO DEL SIPPRES FESIPRES-01
INDICADORES

TRIMESTRE			
1	2	3	4

FECHA
05/07/2018

INSTITUCIÓN: 2112224324 - Régimen Estatal de Protección Social en Salud de Quintana Roo
PROGRAMA PRESUPUESTARIO: E021 - Protección social en salud
UNIDAD RESPONSABLE: 2324-1404 - Dirección de Afiliación y Operación
ACTIVIDAD: F.P.C01.A01 - Afiliación a la Población PROSPERA.

IDENTIFICACIÓN DEL INDICADOR

Indicador	REPSSC01A01 - Porcentaje de afiliaciones de la población PROSPERA, respecto a la meta establecida.
------------------	--

VARIABLES

Numerador	Total de afiliaciones prospera logradas	Unidad de Medida del Numerador	1269 - Persona (General)
Denominador	Meta de afiliación establecida por la Comisión Nacional de Protección Social en Salud	Unidad de Medida del Denominador	1145 - Beneficiario (General)

METAS

Linea Base	Año Meta	Meta Programada en el Año	Comportamiento del Indicador hacia la Meta	Tipo de Método	Semafización						
					Verde	Amarillo	Rojo				
2017											
Valor:	100.000	2018	100.000	ASCENDENTE	PORCENTAJE	99.000	100.000	90.000	98.990	50.000	89.990

Variable	Calendario Programado												
	Enero	Febrero	Marzo	Abril	Mayo	Junio	Julio	Agosto	Septiembre	Octubre	Noviembre	Diciembre	Total
Numerador	1,667.000	1,667.000	1,667.000	1,667.000	1,667.000	1,667.000	1,667.000	1,667.000	1,667.000	1,667.000	1,667.000	1,667.000	20,004.000
Denominador	1,667.000	1,667.000	1,667.000	1,667.000	1,667.000	1,667.000	1,667.000	1,667.000	1,667.000	1,667.000	1,667.000	1,667.000	20,004.000

Variable	Calendario Ejecutado												
	Enero	Febrero	Marzo	Abril	Mayo	Junio	Julio	Agosto	Septiembre	Octubre	Noviembre	Diciembre	Total
Numerador	1,401.000	3,201.000	2,180.000	0.000	303.000	1,170.000	0.000	0.000	0.000	0.000	0.000	0.000	8,255.000

C. Carlos Luis Rodríguez Hernández
 Jefe de Departamento de Administración del Padrón

C. José Asís Pérez Flores
 Director de Afiliación y Operación del REPSS de Q.Roo

M. en C. Alda Beatriz Sosa Guerra
 Directora General del REPSS Quintana Roo

Elaboró

Revisó

Autorizó



GOBIERNO DEL ESTADO DE QUINTANA ROO
 FORMATO EVALUATORIO PROGRAMÁTICO DEL SIPPRES FESIPPRES-01

INDICADORES


TRIMESTRE			
1	2	3	4


FECHA
05/07/2018


Variable	Calendario Ejecutado												
	Enero	Febrero	Marzo	Abril	Mayo	Junio	Julio	Agosto	Septiembre	Octubre	Noviembre	Diciembre	Total
Denominador	1,667.000	1,667.000	1,667.000	1,667.000	1,667.000	1,667.000	1.000	1.000	1.000	1.000	1.000	1.000	8,335.000

AVANCES PROGRAMÁTICOS											
Trimestral						Acumulado					
Programado		Ejecutado		Variación		Programado		Ejecutado		Variación	
abs	%	abs	%	abs	%	abs	%	abs	%	abs	%
25.000	25.000	7.364	7.364	-17.636	-70.546	50.000	50.000	41.267	41.267	-8.733	-17.467

RESULTADOS		
Valor de la Semafortización	Color del Semáforo	Observaciones
29.454	ROJO	Este indicador es muy variable debido a que muchas familias han sufrido bajas, y no se han hecho nuevas incorporaciones en los últimos años, por lo que se complica cubrir esta meta.


 C. Carlos Luis Bernal Fernández
 Jefe de Departamento de Administración del Padrón
 Elaboró


 C. José Asís Pérez Flores
 Director de Afiliación y Operación del REPSS de Q.Roo
 Revisó


 M. en C. Yucalys Gracia Sosa Guerra
 Directora General del REPSS Quintana Roo
 Autorizó



GOBIERNO DEL ESTADO DE QUINTANA ROO
FORMATO EVALUATORIO PROGRAMÁTICO DEL SIPPRES FESIPPRES-01

INDICADORES

TRIMESTRE			
1	2	3	4

FECHA
09/07/2018

INSTITUCIÓN: 2112224324 - Régimen Estatal de Protección Social en Salud de Quintana Roo
PROGRAMA PRESUPUESTARIO: E021 - Protección social en salud
UNIDAD RESPONSABLE: 2324-1403 - Dirección de Gestión Médica
COMPONENTE: F.P.C02 - Usuarios del Seguro Popular satisfechos con el programa.

IDENTIFICACIÓN DEL INDICADOR

Indicador	REPSSC02 - Porcentaje de usuarios satisfechos respecto a la muestra establecida.
------------------	--

VARIABLES

Numerador	Total de usuarios satisfechos encuestados	Unidad de Medida del Numerador	1960 - Usuarios Capacitados (General)
Denominador	Total de muestra mínima de aplicación de encuestas	Unidad de Medida del Denominador	1187 - Encuesta (General)

METAS

Año	Línea Base	Año Meta	Meta Programada en el Año	Comportamiento del Indicador hacia la Meta	Tipo de Método	Semafización					
						Verde	Amarillo	Rojo			
2017	82.470	2018	82.470	ASCENDENTE	PORCENTAJE	80.000	100.000	61.000	79.990	40.000	60.990

Variable	Calendario Programado												
	Enero	Febrero	Marzo	Abril	Mayo	Junio	Julio	Agosto	Septiembre	Octubre	Noviembre	Diciembre	Total
Numerador	0.000	0.000	0.000	0.000	0.000	950.000	0.000	0.000	0.000	0.000	0.000	950.000	1.900.000
Denominador	1.000	1.000	1.000	1.000	1.000	1.152.000	1.000	1.000	1.000	1.000	1.000	1.152.000	2.304.000

Variable	Calendario Ejecutado												
	Enero	Febrero	Marzo	Abril	Mayo	Junio	Julio	Agosto	Septiembre	Octubre	Noviembre	Diciembre	Total
Numerador	0.000	0.000	0.000	0.000	0.000	1.152.000	0.000	0.000	0.000	0.000	0.000	0.000	1.152.000

C. Yonahanni Vidal Russi.

Jefe de Departamento de Fondo de Protección contra Gastos Catastróficos y Seguro Médico Siglo XXI

Elaboró


Dr. Manuel Enrique Martínez Gutiérrez

Director de Gestión Médica del REPSS de Q. Roo

Revisó

María Guadalupe Sosa Guerra
 Directora General del Régimen Estatal de Protección Social en Salud de Quintana Roo

Autorizó



TRIMESTRE			
1	2	3	4

FECHA
09/07/2018

Variable	Calendario Ejecutado												
	Enero	Febrero	Marzo	Abril	Mayo	Junio	Julio	Agosto	Septiembre	Octubre	Noviembre	Diciembre	Total
Denominador	1.000	1.000	1.000	1.000	1.000	1.152.000	1.000	1.000	1.000	1.000	1.000	1.000	1.152.000


AVANCES PROGRAMÁTICOS											
Trimestral						Acumulado					
Programado		Ejecutado		Variación		Programado		Ejecutado		Variación	
abs	%	abs	%	abs	%	abs	%	abs	%	abs	%
41.233	50.000	50.000	60.632	8.767	21.263	41.233	50.000	50.000	60.632	8.767	21.263

RESULTADOS		
Valor de la Sematización	Color del Semáforo	Observaciones
100.000	VERDE	Encuestas realizadas a usuarios afiliados al Sistema de Protección Social en Salud, el reporte lo genera la CNPSS y los resultados son de manera anual. Cabe hacer mención que nuestra meta refiere únicamente a la meta de aplicación de las encuestas, ya que los resultados no son generados por nosotros.

C. Yonabardi Vidal Russi.
 Jefe de Departamento de Fondo de Protección contra Gastos Catastróficos y Seguro Médico Siglo XXI
 Elaboró

Dr. Manuel Enrique Martínez Gutiérrez
 Director de Gestión Médica del REPSS de Q. Roo
 Revisó

M. en C. Lidia Gabriela Sosa Guerra
 Directora General del Régimen Estatal de Protección Social en Salud de Quintana Roo
 Autorizó





GOBIERNO DEL ESTADO DE QUINTANA ROO
FORMATO EVALUATORIO PROGRAMÁTICO DEL SIPPRES FESIPPRES-01
INDICADORES

TRIMESTRE			
1	2	3	4

FECHA
09/07/2018

INSTITUCIÓN: 2112224324 - Régimen Estatal de Protección Social en Salud de Quintana Roo
PROGRAMA PRESUPUESTARIO: E021 - Protección social en salud
UNIDAD RESPONSABLE: 2324-1403 - Dirección de Gestión Médica
ACTIVIDAD: F.P.C02.A01 - Orientación de los derechos y obligaciones de los beneficiados del Seguro Popular

IDENTIFICACION DEL INDICADOR	
Indicador	REPSSC02A01 - Porcentaje de beneficiarios que recibieron algún tipo de orientación, respecto a la meta establecida.

VARIABLES			
Numerador	Total de beneficiarios que recibieron algún tipo de orientación	Unidad de Medida del Numerador	1145 - Beneficiario (General)
Denominador	Total de orientaciones programadas en el periodo	Unidad de Medida del Denominador	1942 - Orientación (General)

METAS											
Año	Línea Base	Año Meta	Meta Programada en el Año	Comportamiento del Indicador hacia la Meta	Tipo de Método	Semafización					
						Verde		Amarillo		Rojo	
2016											
Valor:	100.000	2018	100.000	ASCENDENTE	PORCENTAJE	80.000	100.000	61.000	79.990	40.000	60.990

Variable	Calendario Programado												
	Enero	Febrero	Marzo	Abril	Mayo	Junio	Julio	Agosto	Septiembre	Octubre	Noviembre	Diciembre	Total
Numerador	0.000	0.000	21,600.000	0.000	0.000	61,133.000	0.000	0.000	61,133.000	0.000	0.000	61,134.000	205,000.000
Denominador	1.000	1.000	21,600.000	1.000	1.000	61,133.000	1.000	1.000	61,133.000	1.000	1.000	61,134.000	205,000.000

Variable	Calendario Ejecutado												
	Enero	Febrero	Marzo	Abril	Mayo	Junio	Julio	Agosto	Septiembre	Octubre	Noviembre	Diciembre	Total
Numerador	0.000	0.000	26,930.000	0.000	0.000	51,566.000	0.000	0.000	0.000	0.000	0.000	0.000	78,496.000

C. Yonahandi Vidal Russi.

Jefe de Departamento de Fondo de Protección contra Gastos Catastróficos y Seguro Médico Siglo XXI

Elaboró

Dr. Manuel Enrique Martínez Gutiérrez

Director de Gestión Médica del REPSS de Q. Roo

Revisó

M. Enríquez Gabriela Sosa Guerra

Directora General del Régimen Estatal de Protección Social en Salud de Quintana Roo

Autorizó



GOBIERNO DEL ESTADO DE QUINTANA ROO
FORMATO EVALUATORIO PROGRAMÁTICO DEL SIPPRES FESIPPRES-01

INDICADORES

TRIMESTRE			
1	2	3	4

FECHA
09/07/2018

Variable	Calendario Ejecutado												
	Enero	Febrero	Marzo	Abril	Mayo	Junio	Julio	Agosto	Septiembre	Octubre	Noviembre	Diciembre	Total
Denominador	1.000	1.000	21,600.000	1.000	1.000	61,133.000	1.000	1.000	1.000	1.000	1.000	1.000	82,733.000

AVANCES PROGRAMÁTICOS											
Trimestral						Acumulado					
Programado		Ejecutado		Variación		Programado		Ejecutado		Variación	
abs	%	abs	%	abs	%	abs	%	abs	%	abs	%
29.821	29.821	25.154	25.154	-4.667	-15.649	40.358	40.358	38.291	38.291	-2.067	-5.121

RESULTADOS		
Valor de la Semaforización	Color del Semaforo	Observaciones
84.351	VERDE	Atenciones brindadas por Gestores del Seguro Popular


[Signature]
 C. Yonahandi Vidal Russi.

Jefe de Departamento de Fondo de Protección contra Gastos Catastróficos y Seguro Médico Siglo XXI

Elaboró

[Signature]
 Dr. Manuel Enrique Martínez Gutiérrez
 Director de Gestión Médica del REPS de Q. Roo
 Revisó

[Signature]
 Dra. María Soledad Sosa Guerra
 Directora General del Régimen Estatal de Protección Social en Salud de Quintana Roo
 Autorizó



FORMATO EVALUATORIO PROGRAMÁTICO DEL SIPPRES FESIPPRES-01

INDICADORES

TRIMESTRE			
1	2	3	4

FECHA
09/07/2018

INSTITUCIÓN: 2112224324 - Régimen Estatal de Protección Social en Salud de Quintana Roo
PROGRAMA PRESUPUESTARIO: E021 - Protección social en salud
UNIDAD RESPONSABLE: 2324-1403 - Dirección de Gestión Médica
ACTIVIDAD: F.P.C02.A02 - Capacitación al prestador de servicios de las unidades de salud.

IDENTIFICACION DEL INDICADOR	
Indicador	REPSSC02A02 - Porcentaje de prestadores de servicio capacitados respecto a la meta establecida.

VARIABLES			
Numerador	Prestadores que recibieron capacitación	Unidad de Medida del Numerador	1270 - Personal (General)
Denominador	Meta mínima de prestadores de servicios a capacitar	Unidad de Medida del Denominador	1339 - Personal Capacitado (General)

METAS											
Año	Línea Base	Año Meta	Meta Programada en el Año	Comportamiento del Indicador hacia la Meta	Tipo de Método	Semaforización					
						Verde	Amarillo	Rojo			
Valor:	84.750	2018	100.000	ASCENDENTE	PORCENTAJE	80.000	100.000	61.000	79.990	40.000	60.990

Variable	Calendario Programado												Total
	Enero	Febrero	Marzo	Abril	Mayo	Junio	Julio	Agosto	Septiembre	Octubre	Noviembre	Diciembre	
Numerador	0.000	0.000	243.000	0.000	0.000	243.000	0.000	0.000	243.000	0.000	0.000	243.000	972.000
Denominador	1.000	1.000	243.000	1.000	1.000	243.000	1.000	1.000	243.000	1.000	1.000	243.000	972.000

Variable	Calendario Ejecutado												Total
	Enero	Febrero	Marzo	Abril	Mayo	Junio	Julio	Agosto	Septiembre	Octubre	Noviembre	Diciembre	
Numerador	0.000	0.000	531.000	0.000	0.000	539.000	0.000	0.000	0.000	0.000	0.000	0.000	1.070.000

C. Yonahandi Vidal Russi.

Jefe de Departamento de Fondo de Protección contra Gastos Catastróficos y Seguro Médico Siglo XXI

Elaboró

Dr. Manuel Enrique Martínez Gutiérrez

Director de Gestión Médica del REPS de Q. Roo

Revisó

Dra. Wanda Gabriela Sosa Guerra
Directora General del Régimen Estatal de Protección Social en Salud de Quintana Roo

Autorizó

INDICADORES

TRIMESTRE			
1	2	3	4

FECHA
09/07/2018

Variable	Calendario Ejecutado												Total
	Enero	Febrero	Marzo	Abril	Mayo	Junio	Julio	Agosto	Septiembre	Octubre	Noviembre	Diciembre	
Denominador	1.000	1.000	243.000	1.000	1.000	243.000	1.000	1.000	1.000	1.000	1.000	1.000	486.000

AVANCES PROGRAMÁTICOS											
Trimestral						Acumulado					
Programado		Ejecutado		Variación		Programado		Ejecutado		Variación	
abs	%	abs	%	abs	%	abs	%	abs	%	abs	%
25.000	25.000	55.453	55.453	30.453	121.811	50.000	50.000	110.082	110.082	60.082	120.165

RESULTADOS		
Valor de la Semaforización	Color del Semáforo	Observaciones
221.811	VERDE	Prestadores de Servicios Capacitados

C. Yonahendi Vidal Russi.
Jefe de Departamento de Fondo de Protección contra Gastos Catastróficos y Seguro Médico Siglo XXI


Elaboró

Dr. Manuel Enrique Martínez Gutiérrez
Director de Gestión Médica del REPSS de Q. Roo

Revisó

Dra. Lidia Gabriela Sosa Guerra
Directora General del Régimen Estatal de Protección Social en Salud de Quintana Roo

Autorizó



TRIMESTRE			
1	2	3	4

FECHA
09/07/2018

INSTITUCIÓN: 2112224324 - Régimen Estatal de Protección Social en Salud de Quintana Roo
PROGRAMA PRESUPUESTARIO: E021 - Protección social en salud
UNIDAD RESPONSABLE: 2324-1403 - Dirección de Gestión Médica
ACTIVIDAD: F.P.C02.A03 - Contratación de Gestores del Seguro Popular

IDENTIFICACIÓN DEL INDICADOR	
Indicador	REPSSC02A03 - Porcentaje Gestores de Seguro Popular respecto a la meta

VARIABLES			
Numerador	Número de Gestores del Seguro Popular contratados en la entidad federativa	Unidad de Medida del Numerador	1270 - Personal (General)
Denominador	Total de contratos de gestores presupuestados	Unidad de Medida del Denominador	1270 - Personal (General)

METAS										
Linea Base	Año Meta	Meta Programada en el Año	Comportamiento del Indicador hacia la Meta	Tipo de Método	Semafización					
					Verde		Amarillo		Rojo	
2017	2018	100.000	ASCENDENTE	PORCENTAJE	90.000	100.000	71.990	89.990	60.000	70.990

Variable	Calendario Programado												
	Enero	Febrero	Marzo	Abril	Mayo	Junio	Julio	Agosto	Septiembre	Octubre	Noviembre	Diciembre	Total
Numerador	0.000	0.000	0.000	0.000	0.000	0.000	0.000	0.000	0.000	0.000	0.000	20.000	20.000
Denominador	1.000	1.000	1.000	1.000	1.000	1.000	1.000	1.000	1.000	1.000	1.000	20.000	20.000

Variable	Calendario Ejecutado												
	Enero	Febrero	Marzo	Abril	Mayo	Junio	Julio	Agosto	Septiembre	Octubre	Noviembre	Diciembre	Total
Numerador	0.000	0.000	0.000	0.000	0.000	0.000	0.000	0.000	0.000	0.000	0.000	0.000	0.000

C. Yonahandi Vidar Russi.

Jefe de Departamento de Fondo de Protección contra Gastos Catastróficos y Seguro Médico Siglo XXI

Elaboró

Dr. Manuel Enrique Martínez Gutiérrez

Director de Gestión Médica del REPSS de Q. Roo

Revisó

M. en C. Noé Gabriel Sosa Guerra

Directora General del Régimen Estatal de Protección Social en Salud de Quintana Roo

Autorizó

INDICADORES

TRIMESTRE			
1	2	3	4

FECHA
09/07/2018

Variable	Calendario Ejecutado												
	Enero	Febrero	Marzo	Abril	Mayo	Junio	Julio	Agosto	Septiembre	Octubre	Noviembre	Diciembre	Total
Denominador	0.000	0.000	0.000	0.000	0.000	0.000	0.000	0.000	0.000	0.000	0.000	0.000	

AVANCES PROGRAMÁTICOS											
Trimestral						Acumulado					
Programado		Ejecutado		Variación		Programado		Ejecutado		Variación	
abs	%	abs	%	abs	%	abs	%	abs	%	abs	%
0.000	0.000	0.000	0.000	0.000	0.000	0.000	0.000	0.000	0.000	0.000	0.000

RESULTADOS		
Valor de la Semaforización	Color del Semáforo	Observaciones
0.000	SIN META	

C. Yonahandi Vidal Russi.

Jefe de Departamento de Fondo de Protección contra Gastos Catastróficos y Seguro Médico Siglo XXI

Elaboró


Dr. Manuel Enrique Martínez Gutiérrez

Director de Gestión Médica del REPSS de Q. Roo

Revisó

M. Cecilia María Gabriela Sosa Guerra
 Directora General del Régimen Estatal de Protección Social en Salud de Quintana Roo

Autorizó



INDICADORES

TRIMESTRE			
1	2	3	4

FECHA
09/07/2018

INSTITUCIÓN: 2112224324 - Régimen Estatal de Protección Social en Salud de Quintana Roo
PROGRAMA PRESUPUESTARIO: E021 - Protección social en salud
UNIDAD RESPONSABLE: 2324-1403 - Dirección de Gestión Médica
ACTIVIDAD: F.P.C02.A04 - Supervisión a las unidades salud a través del Modelo de Supervisión y Seguimiento Estatal de Servicios de Salud (MOSSESS).

IDENTIFICACIÓN DEL INDICADOR	
Indicador	REPSSC02A04 - Porcentaje de establecimientos de salud supervisados con el MOSSESS, respecto a la meta establecida.

VARIABLES			
Numerador	Total de establecimientos de salud supervisados	Unidad de Medida del Numerador	1650 - Unidad Médica (Salud)
Denominador	Total de establecimientos de salud a supervisar en la entidad	Unidad de Medida del Denominador	1650 - Unidad Médica (Salud)

METAS											
Año	Línea Base	Año Meta	Meta Programada en el Año	Comportamiento del Indicador hacia la Meta	Tipo de Método	Semaforización					
						Verde	Amarillo		Rojo		
Valor:	75.760	2018	100.000	ASCENDENTE	PORCENTAJE	80.000	100.000	61.000	79.000	40.000	60.000


Variable	Calendario Programado												
	Enero	Febrero	Marzo	Abril	Mayo	Junio	Julio	Agosto	Septiembre	Octubre	Noviembre	Diciembre	Total
Numerador	0.000	0.000	0.000	0.000	0.000	30.000	0.000	0.000	0.000	0.000	0.000	30.000	60.000
Denominador	1.000	1.000	1.000	1.000	1.000	30.000	1.000	1.000	1.000	1.000	1.000	30.000	60.000

Variable	Calendario Ejecutado												
	Enero	Febrero	Marzo	Abril	Mayo	Junio	Julio	Agosto	Septiembre	Octubre	Noviembre	Diciembre	Total
Numerador	0.000	0.000	0.000	0.000	0.000	39.000	0.000	0.000	0.000	0.000	0.000	0.000	39.000

[Signature]
 C. Yonahandí Vidal Pássi.
 Jefe de Departamento de Fondo de Protección contra Gastos Catastróficos y Seguro Médico Siglo XXI
 Elaboró

[Signature]
 Dr. Manuel Enrique Martínez Gutiérrez
 Director de Gestión Médica del REPSS de Q. Roo
 Revisó

[Signature]
 M. C. Adela Gabriela Sosa Guerra
 Directora General del Régimen Estatal de Protección Social en Salud de Quintana Roo
 Autorizó



GOBIERNO DEL ESTADO DE QUINTANA ROO
FORMATO EVALUATORIO PROGRAMÁTICO DEL SIPPRES FESIPPRES-01
INDICADORES

TRIMESTRE			
1	2	3	4

FECHA
09/07/2018

Variable	Calendario Ejecutado												
	Enero	Febrero	Marzo	Abril	Mayo	Junio	Julio	Agosto	Septiembre	Octubre	Noviembre	Diciembre	Total
Denominador	1.000	1.000	1.000	1.000	1.000	30.000	1.000	1.000	1.000	1.000	1.000	1.000	30.000

AVANCES PROGRAMÁTICOS											
Trimestral						Acumulado					
Programado		Ejecutado		Variación		Programado		Ejecutado		Variación	
abs	%	abs	%	abs	%	abs	%	abs	%	abs	%
50.000	50.000	65.000	65.000	15.000	30.000	50.000	50.000	65.000	65.000	15.000	30.000

RESULTADOS		
Valor de la Semaforización	Color del Semáforo	Observaciones
130.000	VERDE	CEDULAS MOSESS APLICADAS A UNIDADES DE PRIMER Y SEGUNDO NIVEL DURANTE EL PRIMER SEMESTRE DEL 2018. CABE HACER MENCION QUE DICHA APLICACION ES DE MANERA SEMESTRAL

C. Yonahandi Vidal Russi.

Jefe de Departamento de Fondo de Protección contra Gastos Catastróficos y Seguro Médico Siglo XXI

Elaboró


Dr. Manuel Enrique Martínez Gutiérrez

Director de Gestión Médica del REPSS de Q. Roo

Revisó

M. Cecilia Atala Gabriela Sosa Guerra
 Directora General del Régimen Estatal de Protección Social en Salud de Quintana Roo

Autorizó



INDICADORES

TRIMESTRE			
1	2	3	4

FECHA
09/07/2018

INSTITUCIÓN: 2112224324 - Régimen Estatal de Protección Social en Salud de Quintana Roo
PROGRAMA PRESUPUESTARIO: E021 - Protección social en salud
UNIDAD RESPONSABLE: 2324-1403 - Dirección de Gestión Médica
ACTIVIDAD: F.P.C02.A05 - Unidades de salud acreditadas que cuentan con Buzones del Sistema Unificado de Gestión (SUG) en operación.

IDENTIFICACIÓN DEL INDICADOR	
Indicador	REPSSC02A05 - Porcentaje de buzones de atención del SUG en Operación.

VARIABLES			
Numerador	Número de las unidades de salud acreditadas con Buzones de Atención del Sistema Unificado de Gestión en operación	Unidad de Medida del Numerador	1650 - Unidad Médica (Salud)
Denominador	Total de unidades de salud acreditadas en la entidad federativa	Unidad de Medida del Denominador	1650 - Unidad Médica (Salud)

METAS											
Año:	Linea Base	Año Meta	Meta Programada	Comportamiento del	Tipo de	Semafización					
	2017	2018	en el Año	Indicador hacia la Meta	Método	Verde	Amarillo		Rojo		
Valor:	100.000	100.000	100.000	ASCENDENTE	PORCENTAJE	90.000	100.000	71.000	89.990	60.000	70.990

Variable	Calendario Programado												
	Enero	Febrero	Marzo	Abril	Mayo	Junio	Julio	Agosto	Septiembre	Octubre	Noviembre	Diciembre	Total
Numerador	0.000	0.000	0.000	0.000	0.000	0.000	0.000	0.000	0.000	0.000	0.000	217.000	217.000
Denominador	1.000	1.000	1.000	1.000	1.000	1.000	1.000	1.000	1.000	1.000	1.000	217.000	217.000

Variable	Calendario Ejecutado												
	Enero	Febrero	Marzo	Abril	Mayo	Junio	Julio	Agosto	Septiembre	Octubre	Noviembre	Diciembre	Total
Numerador	0.000	0.000	0.000	0.000	0.000	0.000	0.000	0.000	0.000	0.000	0.000	0.000	0.000

[Signature]
 C. Yonahandi Vidal Russi,
 Jefe de Departamento de Fondo de Protección contra Gastos Catastróficos y Seguro Médico Siglo XXI


[Signature]
 Dr. Manuel Enrique Martínez Gutiérrez,
 Director de Gestión Médica del REPSS de Q. Roo

[Signature]
 M. Elizabeth Cabrera-Sosa Guerra,
 Directora General del Régimen Estatal de Protección Social en Salud de Quintana Roo

Elaboró

Revisó

Autorizó



GOBIERNO DEL ESTADO DE QUINTANA ROO
FORMATO EVALUATORIO PROGRAMÁTICO DEL SIPPRES FESIPPRES-01
INDICADORES

TRIMESTRE			
1	2	3	4

FECHA
09/07/2018

Variable	Calendario Ejecutado												
	Enero	Febrero	Marzo	Abril	Mayo	Junio	Julio	Agosto	Septiembre	Octubre	Noviembre	Diciembre	Total
Denominador	0.000	0.000	0.000	0.000	0.000	0.000	0.000	0.000	0.000	0.000	0.000	0.000	

AVANCES PROGRAMÁTICOS											
Trimestral						Acumulado					
Programado		Ejecutado		Variación		Programado		Ejecutado		Variación	
abs	%	abs	%	abs	%	abs	%	abs	%	abs	%
0.000	0.000	0.000	0.000	0.000	0.000	0.000	0.000	0.000	0.000	0.000	0.000

RESULTADOS		
Valor de la Semafización	Color del Semáforo	Observaciones
0.000	SIN META	


C. Yonahana Vidal Russi.

Jefa de Departamento de Fondo de Protección contra Gastos Catastróficos y Seguro Médico Siglo XXI

Elaboró

Dr. Manuel Enrique Martínez Gutiérrez
 Director de Gestión Médica del REPPS de Q. Roo
 Revisó

Patricia Sosa Guerra
 Directora General del Régimen Estatal de Protección Social en Salud de Quintana Roo
 Autorizó





GOBIERNO DEL ESTADO DE QUINTANA ROO
FORMATO EVALUATORIO PROGRAMÁTICO DEL SIPPRES FESIPPRES-01
INDICADORES

TRIMESTRE			
1	2	3	4

FECHA
09/07/2018

INSTITUCIÓN: 2112224324 - Régimen Estatal de Protección Social en Salud de Quintana Roo
PROGRAMA PRESUPUESTARIO: E021 - Protección social en salud
UNIDAD RESPONSABLE: 2324-1403 - Dirección de Gestión Médica
ACTIVIDAD: F.P.C02.A06 - Atención a quejas captadas en los Buzones de Sistema Unificado de Gestión (SUG) que son atendidas.

IDENTIFICACIÓN DEL INDICADOR	
Indicador	REPSSC02A06 - Porcentaje de quejas atendidas, respecto a las recibidas.

VARIABLES			
Numerador	Número de quejas atendidas	Unidad de Medida del Numerador	1295 - Queja (General)
Denominador	Total de quejas recibidas	Unidad de Medida del Denominador	1295 - Queja (General)

METAS											
Año:	Línea Base	Año Meta	Meta Programada en el Año	Comportamiento del Indicador hacia la Meta	Tipo de Método	Semaforización					
						Verde	Amarillo	Rojo	Total		
Valor:	100.000	2018	100.000	ASCENDENTE	PORCENTAJE	86.000	100.000	70.000	85.990	50.000	69.990


Variable	Calendario Programado												
	Enero	Febrero	Marzo	Abril	Mayo	Junio	Julio	Agosto	Septiembre	Octubre	Noviembre	Diciembre	Total
Numerador	0.000	0.000	0.000	0.000	0.000	0.000	0.000	0.000	0.000	0.000	0.000	600.000	600.000
Denominador	1.000	1.000	1.000	1.000	1.000	1.000	1.000	1.000	1.000	1.000	1.000	600.000	600.000

Variable	Calendario Ejecutado												
	Enero	Febrero	Marzo	Abril	Mayo	Junio	Julio	Agosto	Septiembre	Octubre	Noviembre	Diciembre	Total
Numerador	0.000	0.000	0.000	0.000	0.000	0.000	0.000	0.000	0.000	0.000	0.000	0.000	0.000

[Signature]
 C. Yonahandi Vidal Rossi
 Jefe de Departamento de Fondo de Protección contra Gastos Catastróficos y Seguro Médico Siglo XXI
 Elaboró

[Signature]
 Dr. Manuel Enrique Martínez Gutiérrez
 Director de Gestión Médica del REPSS de Q. Roo
 Revisó

[Signature]
 Mep. C. Aída Gabriela Sosa Guerra
 Directora General del Régimen Estatal de Protección Social en Salud de Quintana Roo
 Autorizó





GOBIERNO DEL ESTADO DE QUINTANA ROO
FORMATO EVALUATORIO PROGRAMÁTICO DEL SIPPRES FESIPPRES-01
INDICADORES

TRIMESTRE			
1	2	3	4

FECHA
09/07/2018

Variable	Calendario Ejecutado												
	Enero	Febrero	Marzo	Abril	Mayo	Junio	Julio	Agosto	Septiembre	Octubre	Noviembre	Diciembre	Total
Denominador	0.000	0.000	0.000	0.000	0.000	0.000	0.000	0.000	0.000	0.000	0.000	0.000	

AVANCES PROGRAMÁTICOS											
Trimestral						Acumulado					
Programado		Ejecutado		Variación		Programado		Ejecutado		Variación	
abs	%	abs	%	abs	%	abs	%	abs	%	abs	%
0.000	0.000	0.000	0.000	0.000	0.000	0.000	0.000	0.000	0.000	0.000	0.000

RESULTADOS		
Valor de la Semaforización	Color del Semaforo	Observaciones
0.000	SIN META	

[Signature]
 C. Yonahandi Vidal Rossi

Jefa de Departamento de Fondo de Protección contra Gastos Catastróficos y Seguro Médico Siglo XXI

Elaboró


[Signature]
 Dr. Manuel Enrique Martínez Gutiérrez

Director de Gestión Médica del REPSS de Q. Roo

Revisó

[Signature]
 M. en C. Gabriela Gosa Guerra
 Directora General del Régimen Estatal de Protección Social en Salud de Quintana Roo

Autorizó





GOBIERNO DEL ESTADO DE QUINTANA ROO
FORMATO EVALUATORIO PROGRAMÁTICO DEL SIPPRES FESIPPRES-01

INDICADORES

TRIMESTRE			
1	2	3	4

FECHA
09/07/2018

INSTITUCIÓN: 2112224324 - Régimen Estatal de Protección Social en Salud de Quintana Roo
PROGRAMA PRESUPUESTARIO: E021 - Protección social en salud
UNIDAD RESPONSABLE: 2324-1405 - Dirección de Administración y Financiamiento
ACTIVIDAD: F.P.C03.A01 - Coordinación de acciones entre los SESA y el Régimen Estatal de Protección Social en Salud.

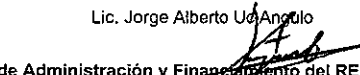
IDENTIFICACIÓN DEL INDICADOR	
Indicador	REPSSC03A01 - Porcentaje de recursos financieros transferidos para la ejecución del Sistema de Protección Social en Salud.


VARIABLES			
Numerador	Total de recurso transferido y comprobado	Unidad de Medida del Numerador	1299 - Recurso (General)
Denominador	Total de recurso programado	Unidad de Medida del Denominador	1299 - Recurso (General)

METAS											
Año:	Linea Base	Año Meta	Meta Programada	Comportamiento del Indicador hacia la Meta	Tipo de Método	Semaforización					
	2017	2018	en el Año			Verde	Amarillo	Rojo			
Valor:	100.000	2018	100.000	ASCENDENTE	PORCENTAJE	60.000	100.000	25.000	59.990	10.000	24.990

Variable	Calendario Programado												
	Enero	Febrero	Marzo	Abril	Mayo	Junio	Julio	Agosto	Septiembre	Octubre	Noviembre	Diciembre	Total
Numerador	0.000	0.000	127,238,282.70 0	0.000	0.000	127,238,282.70 0	0.000	0.000	127,238,282.70 0	0.000	0.000	127,238,282.70 0	508,953,130.80 0
Denominador	1.000	1.000	127,238,282.70 0	1.000	1.000	127,238,282.70 0	1.000	1.000	127,238,282.70 0	1.000	1.000	127,238,282.70 0	508,953,130.80 0


 Ing. en G.E. Jocelyn de la Cruz González Souza
 Jefa del Departamento de Control y Programación del Presupuesto

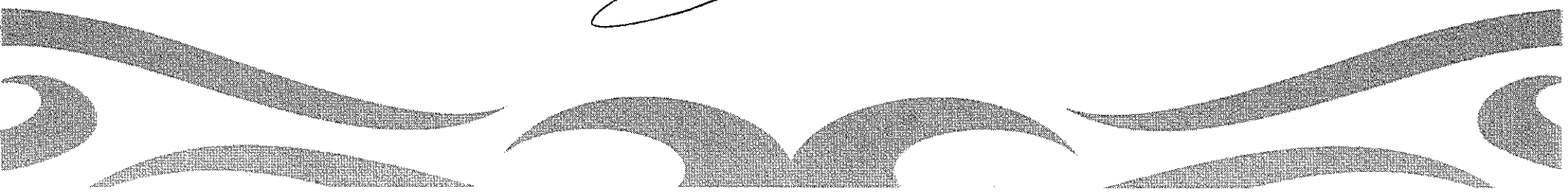

 Lic. Jorge Alberto Urdaneta
 Director de Administración y Financiamiento del REPSS de Q.Roo


 Lic. Gabriela Sosa Guerra
 Directora General del Régimen Estatal de Protección Social en Salud de Quintana Roo

Elaboró

Revisó

Autorizó



INDICADORES

TRIMESTRE			
1	2	3	4

FECHA
09/07/2018

Variable	Calendario Ejecutado												
	Enero	Febrero	Marzo	Abril	Mayo	Junio	Julio	Agosto	Septiembre	Octubre	Noviembre	Diciembre	Total
Numerador	0.000	0.000	103,817,067.00 0	0.000	0.000	159,970,704.00 0	0.000	0.000	0.000	0.000	0.000	0.000	263,787,771.00 0
Denominador	1.000	1.000	127,238,282.70 0	1.000	1.000	127,238,282.00 0	1.000	1.000	1.000	1.000	1.000	1.000	254,476,564.70 0

AVANCES PROGRAMÁTICOS											
Trimestral						Acumulado					
Programado		Ejecutado		Variación		Programado		Ejecutado		Variación	
abs	%	abs	%	abs	%	abs	%	abs	%	abs	%
25.000	25.000	31.431	31.431	6.431	25.725	50.000	50.000	51.829	51.829	1.829	3.659

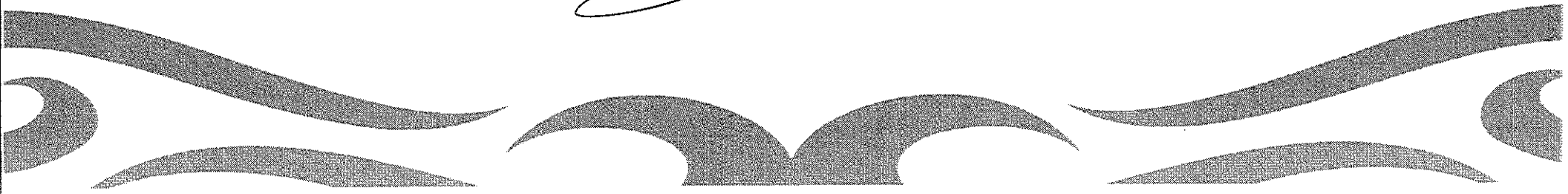
RESULTADOS		
Valor de la Semafización	Color del Semáforo	Observaciones
125.725	VERDE	

Ing. en C.E. Jocelyn de la Cruz Gonzalez Souza
 Jefa del Departamento de Control y Programación del Presupuesto

Lic. Jorge Alberto Uñ Angulo
 Director de Administración y Finanzamiento del REPSS de Q.Roo
 Revisó

Lic. Gabriela Sosa Guerra
 Directora General del Régimen Estatal de Protección Social en Salud de Quintana Roo
 Autorizó

Elaboró





GOBIERNO DEL ESTADO DE QUINTANA ROO
FORMATO EVALUATORIO PROGRAMÁTICO DEL SIPPRES FESIPPRES-01
INDICADORES

TRIMESTRE			
1	2	3	4

FECHA
09/07/2018

INSTITUCIÓN: 2112224324 - Régimen Estatal de Protección Social en Salud de Quintana Roo
PROGRAMA PRESUPUESTARIO: M006 - Gestión y Apoyo Institucional
UNIDAD RESPONSABLE: 2324-1401 - Dirección de Planeación y Evaluación
COMPONENTE: F.P.C01 - Actividades de facilitación (apoyo) desarrolladas para el cumplimiento de metas de las áreas sustantivas.

Indicador	REPSS01STF - Porcentaje de cumplimiento programático de metas sustantivas de la dependencia / entidad.
------------------	--

Numerador	total de indicadores de Componentes y Actividades en los Programas Presupuestarios sustantivos del Régimen Estatal de Protección Social en Salud de Quintana Roo que alcanzan metas satisfactorias (rango verde) de acuerdo con su semaforización	Unidad de Medida del Numerador	2244 - Indicadores de Componentes y Actividades (General)
Denominador	Total de indicadores de Componentes y Actividades en los Programas Presupuestarios sustantivos del Régimen Estatal de Protección Social en Salud de Quintana Roo	Unidad de Medida del Denominador	2244 - Indicadores de Componentes y Actividades (General)


Linea Base	Año Meta	Meta Programada en el Año	Comportamiento del Indicador hacia la Meta	Tipo de Método	Semaforización					
					Verde	Amarillo	Rojo			
Año: 2016	2018	0.000	ASCENDENTE	PORCENTAJE	80.000	100.000	60.000	79.999	40.000	59.999

Variable	Calendario Programado												Total
	Enero	Febrero	Marzo	Abril	Mayo	Junio	Julio	Agosto	Septiembre	Octubre	Noviembre	Diciembre	
Numerador	0.000	0.000	0.000	0.000	0.000	0.000	0.000	0.000	0.000	0.000	0.000	18.000	18.000
Denominador	1.000	1.000	1.000	1.000	1.000	1.000	1.000	1.000	1.000	1.000	1.000	18.000	18.000

Lic. Yahaira Alejandra Quintero Chin
 Jefa del Departamento de Planeación

Lic. Paola Yuritzi Ovando Rivera
 Directora de Planeación y Evaluación del REPSS de Q.ROO

Lic. Aida Gabriela Sosa Guerra
 Directora General del REPSSQROO



INDICADORES


TRIMESTRE			
1	2	3	4


FECHA
09/07/2018


Variable	Calendario Ejecutado												
	Enero	Febrero	Marzo	Abril	Mayo	Junio	Julio	Agosto	Septiembre	Octubre	Noviembre	Diciembre	Total
Numerador	0.000	0.000	0.000	0.000	0.000	0.000	0.000	0.000	0.000	0.000	0.000	0.000	0.000
Denominador	0.000	0.000	0.000	0.000	0.000	0.000	0.000	0.000	0.000	0.000	0.000	0.000	0.000


AVANCES PROGRAMÁTICOS											
Trimestral						Acumulado					
Programado		Ejecutado		Variación		Programado		Ejecutado		Variación	
abs	%	abs	%	abs	%	abs	%	abs	%	abs	%
0.000	0.000	0.000	0.000	0.000	0.000	0.000	0.000	0.000	0.000	0.000	0.000

RESULTADOS		
Valor de la Semaforización	Color del Semáforo	Observaciones
0.000	SIN META	


 Lic. Yahaira Alejandra Quintero Chin
 Jefa del Departamento de Planeación


 Lic. Paola Yuritzi Ovando Rivera
 Directora de Planeación y Evaluación del REPSS de Q.ROO


 M. en C. Aida Gabriela Sosa Guerra
 Directora General del REPSSQROO





GOBIERNO DEL ESTADO DE QUINTANA ROO
FORMATO EVALUATORIO PROGRAMÁTICO DEL SIPPRES FESIPPRES-01

INDICADORES

TRIMESTRE			
1	2	3	4

FECHA
09/07/2018

INSTITUCIÓN: 2112224324 - Régimen Estatal de Protección Social en Salud de Quintana Roo
PROGRAMA PRESUPUESTARIO: M006 - Gestión y Apoyo Institucional
UNIDAD RESPONSABLE: 2324-1101 - Despacho de la Dirección General
ACTIVIDAD: F.P.C01.A01 - Firma de los anexos del Acuerdo de Coordinación para la ejecución del Sistema de Protección Social en Salud

Indicador	REPSSTF01A - Firma de los anexos del Acuerdo de Coordinación para la ejecución del Sistema de Protección Social en Salud		
------------------	--	--	--

Numerador	Total de anexos del Acuerdo de Coordinación para la ejecución del Sistema de Protección Social en Salud firmados	Unidad de Medida del Numerador	1450 - Anexo (Jurídico)
Denominador	Total de Anexos que integran el acuerdo de Coordinación para la ejecución del Sistema de Protección Social en Salud	Unidad de Medida del Denominador	1450 - Anexo (Jurídico)

Año:	Línea Base	Año Meta	Meta Programada en el Año	Comportamiento del Indicador hacia la Meta	Tipo de Método	Semaforización					
						Verde	Amarillo	Rojo			
Valor:	2017	2018	100.000	ASCENDENTE	PORCENTAJE	99.990	100.000	90.000	99.980	89.990	50.000

Variable	Calendario Programado												
	Enero	Febrero	Marzo	Abril	Mayo	Junio	Julio	Agosto	Septiembre	Octubre	Noviembre	Diciembre	Total
Numerador	0.000	0.000	0.000	0.000	0.000	0.000	0.000	0.000	0.000	0.000	0.000	8.000	8.000
Denominador	1.000	1.000	1.000	1.000	1.000	1.000	1.000	1.000	1.000	1.000	1.000	8.000	8.000

Variable	Calendario Ejecutado												
	Enero	Febrero	Marzo	Abril	Mayo	Junio	Julio	Agosto	Septiembre	Octubre	Noviembre	Diciembre	Total
Numerador	0.000	0.000	0.000	0.000	0.000	0.000	0.000	0.000	0.000	0.000	0.000	0.000	

Lic. José Luis Rodríguez Villanueva
 Jefe de la Unidad de Asuntos Jurídicos

Lic. José Luis Rodríguez Villanueva
 Jefe de la Unidad de Asuntos Jurídicos

M. en C. Aida Gabriela Sosa Guerra
 Directora General del Régimen Estatal de Protección Social en Salud de Quintana Roo



GOBIERNO DEL ESTADO DE QUINTANA ROO
FORMATO EVALUATORIO PROGRAMÁTICO DEL SIPPRES FESIPPRES-01
INDICADORES

TRIMESTRE			
1	2	3	4

FECHA
09/07/2018

Variable	Calendario Ejecutado												
	Enero	Febrero	Marzo	Abril	Mayo	Junio	Julio	Agosto	Septiembre	Octubre	Noviembre	Diciembre	Total
Denominador	0.000	0.000	0.000	0.000	0.000	0.000	0.000	0.000	0.000	0.000	0.000	0.000	


INDICADORES PROGRAMÁTICOS											
Trimestral						Acumulado					
Programado		Ejecutado		Variación		Programado		Ejecutado		Variación	
abs	%	abs	%	abs	%	abs	%	abs	%	abs	%
0.000	0.000	0.000	0.000	0.000	0.000	0.000	0.000	0.000	0.000	0.000	0.000

RESULTADOS		
Valor de la Semaforización	Color del Semáforo	Observaciones
0.000	SIN META	

Lic. José Luis Rodríguez Villanueva
 Jefe de la Unidad de Asuntos Jurídicos

Lic. José Luis Rodríguez Villanueva
 Jefe de la Unidad de Asuntos Jurídicos

M. en C. Aida Gabriela Sosa Guerra
 Directora General del Registro Estatal de Protección Social en Salud de Quintana Roo





GOBIERNO DEL ESTADO DE QUINTANA ROO
FORMATO EVALUATORIO PROGRAMÁTICO DEL SIPPRES FESIPPRES-01
INDICADORES

TRIMESTRE			
1	2	3	4

FECHA
09/07/2018

INSTITUCIÓN: 2112224324 - Régimen Estatal de Protección Social en Salud de Quintana Roo
PROGRAMA PRESUPUESTARIO: M006 - Gestión y Apoyo Institucional
UNIDAD RESPONSABLE: 2324-1401 - Dirección de Planeación y Evaluación
ACTIVIDAD: F.P.C01.A02 - Celebra las juntas de gobierno como Organismo Público Descentralizado

Indicador	REPSSTF02A - Porcentaje de juntas de gobierno celebradas.
------------------	---

Numerador	Total de sesiones ordinarias celebradas	Unidad de Medida del Numerador	1311 - Sesión (General)
Denominador	Total de sesiones ordinarias programadas	Unidad de Medida del Denominador	1311 - Sesión (General)

Linea Base	Año Meta	Meta Programada en el Año	Comportamiento del Indicador hacia la Meta	Tipo de Método	Semaforización					
					Verde		Amarillo		Rojo	
Año: 2017	2018	100.000	ASCENDENTE	PORCENTAJE	99.990	100.000	90.000	99.980	50.000	89.990

Variable	Calendario Programado												
	Enero	Febrero	Marzo	Abril	Mayo	Junio	Julio	Agosto	Septiembre	Octubre	Noviembre	Diciembre	Total
Numerador	0.000	0.000	0.000	0.000	0.000	2.000	0.000	0.000	0.000	0.000	0.000	2.000	4.000
Denominador	1.000	1.000	1.000	1.000	1.000	2.000	1.000	1.000	1.000	1.000	1.000	2.000	4.000

Variable	Calendario Ejecutado												
	Enero	Febrero	Marzo	Abril	Mayo	Junio	Julio	Agosto	Septiembre	Octubre	Noviembre	Diciembre	Total
Numerador	0.000	0.000	0.000	0.000	0.000	2.000	0.000	0.000	0.000	0.000	0.000	0.000	2.000

Lic. Yahara Alejandra Quintero Chin
 Jefa del Departamento de Planeación

Lic. Paola Yuritz Ovando Rivera
 Directora de Planeación y Evaluación del REPS de Q.ROO

Lic. Aida Gabriela Sosa Guerra
 Directora General del Régimen Estatal de Protección Social en Salud de Quintana Roo



GOBIERNO DEL ESTADO DE QUINTANA ROO
FORMATO EVALUATORIO PROGRAMÁTICO DEL SIPPRES FESIPPRES-01

INDICADORES

TRIMESTRE			
1	2	3	4

FECHA
09/07/2018


Variable	Calendario Ejecutado												
	Enero	Febrero	Marzo	Abril	Mayo	Junio	Julio	Agosto	Septiembre	Octubre	Noviembre	Diciembre	Total
Denominador	1.000	1.000	1.000	1.000	1.000	2.000	1.000	1.000	1.000	1.000	1.000	1.000	2.000


ANÁLISIS DE RESULTADOS											
Trimestral						Acumulado					
Programado		Ejecutado		Variación		Programado		Ejecutado		Variación	
abs	%	abs	%	abs	%	abs	%	abs	%	abs	%
50.000	50.000	50.000	50.000	0.000	0.000	50.000	50.000	50.000	50.000	0.000	0.000

Valor de la Semaforización	Color del Semáforo	Observaciones
100.000	VERDE	SE HAN LLEVANDO ACABO DOS SESIONES ORDINARIAS DE ACUERDO AL CALENDARIO DE SESIONES APROBADO DURANTE LA IV SESIÓN ORDINARIA 2017


 Lic. Yahaira Alejandra Quintero Chin
 Jefa del Departamento de Planeación


 Lic. Paola Yuritzi Ovando Rivera
 Directora de Planeación y Evaluación del REPSS de Q.ROO


 Lic. Ena G. Alda Gabriela Sosa Guerra
 Directora General del Régimen Estatal de Protección Social en Salud de Quintana Roo



GOBIERNO DEL ESTADO DE QUINTANA ROO
FORMATO EVALUATORIO PROGRAMÁTICO DEL SIPPRES FESIPPRES-01
INDICADORES

TRIMESTRE			
1	2	3	4

FECHA
10/07/2018

INSTITUCIÓN: 2112224324 - Régimen Estatal de Protección Social en Salud de Quintana Roo
PROGRAMA PRESUPUESTARIO: M006 - Gestión y Apoyo Institucional
UNIDAD RESPONSABLE: 2324-1405 - Dirección de Administración y Financiamiento
ACTIVIDAD: F.P.C01.A03 - Asistencia a las áreas sustantivas en funciones administrativas, jurídicas, de planeación, relaciones públicas u otras funciones de staff

IDENTIFICACIÓN DEL INDICADOR	
Indicador:	REPSSTF03A - Porcentaje del presupuesto destinado a las áreas staff

VARIABLES			
Numerador	Monto del Presupuesto Autorizado a la a Régimen Estatal de Protección Social en Salud de Quintana Roo destinado a áreas de apoyo (o staff)	Unidad de Medida del Numerador	13 - Presupuesto (Administrativo)
Denominador	Total de Presupuesto Autorizado a la a Régimen Estatal de Protección Social en Salud de Quintana Roo	Unidad de Medida del Denominador	13 - Presupuesto (Administrativo)

METAS										
Linea Base	Año Meta	Meta Programada en el Año	Comportamiento del Indicador hacia la Meta	Tipo de Método	Semafización					
Año: 2016	2018	100.000	DESCENDENTE	PORCENTAJE	Verde		Amarillo		Rojo	
Valor:	100.000	100.000			60.000	100.000	25.000	59.990	10.000	24.990

Variable	Calendario Programado												
	Enero	Febrero	Marzo	Abril	Mayo	Junio	Julio	Agosto	Septiembre	Octubre	Noviembre	Diciembre	Total
Numerador	0.000	0.000	0.000	0.000	0.000	5,013,573.730	0.000	0.000	0.000	0.000	0.000	1,436,771.000	6,450,344.730
Denominador	1.000	1.000	1.000	1.000	1.000	5,013,573.731	1.000	1.000	1.000	1.000	1.000	1,436,771.000	6,450,344.731

Variable	Calendario Ejecutado												
	Enero	Febrero	Marzo	Abril	Mayo	Junio	Julio	Agosto	Septiembre	Octubre	Noviembre	Diciembre	Total
Numerador	0.000	0.000	0.000	0.000	0.000	2,212,584.470	0.000	0.000	0.000	0.000	0.000	0.000	2,212,584.470

[Signature]
 Ing. en G.E. Jocelyne de la Cruz Gonzalez Souza
 Jefa del Departamento de Control y Programación del Presupuesto

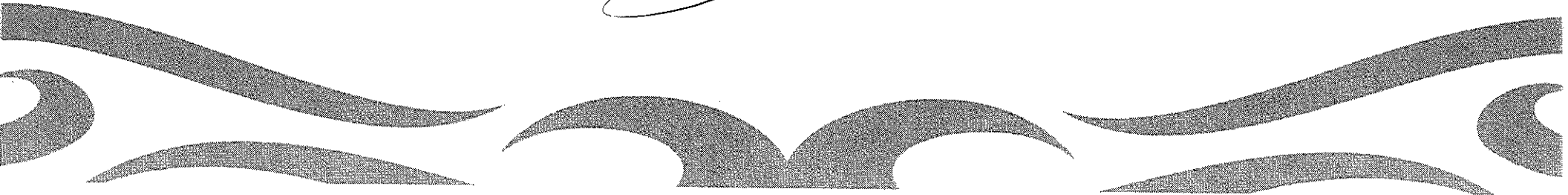
[Signature]
 Lic. Jorge Alberto de Angulo
 Director de Administración y Financiamiento del REPSS de Q.Roo

[Signature]
 Lic. Gabriela Sosa Guerra
 Directora General del Régimen Estatal de Protección Social en Salud de Quintana Roo

Elaboró

Revisó

Autorizó



INDICADORES

TRIMESTRE			
1	2	3	4

FECHA
10/07/2018

Variable	Calendario Ejecutado												
	Enero	Febrero	Marzo	Abril	Mayo	Junio	Julio	Agosto	Septiembre	Octubre	Noviembre	Diciembre	Total
Denominador	1.000	1.000	1.000	1.000	1.000	5,013,573.730	1.000	1.000	1.000	1.000	1.000	1.000	5,013,573.730

AVANCES PROGRAMÁTICOS											
Trimestral						Acumulado					
Programado		Ejecutado		Variación		Programado		Ejecutado		Variación	
abs	%	abs	%	abs	%	abs	%	abs	%	abs	%
77.726	77.726	34.302	34.302	-43.424	-55.868	77.726	77.726	34.302	34.302	-43.424	-55.868

RESULTADOS		
Valor de la Semaforización	Color del Semáforo	Observaciones
44.132	AMARILLO	No se ah pagado los 5,013,573.73 a las áreas de apoyo por que se modifico el presupuesto conforme los Criterios de Gasto

Ing. en G.E. Jocelyn de la Cruz Gonzalez Souza
 Jefa del Departamento de Control y Programación del Presupuesto

Lic. Jorge Alberto Uc Angulo
 Director de Administración y Financiamiento del REPSS de Q.Roo
 Revisó

Lic. Gabriela Sosa Guerra
 Directora General del Régimen Estatal de Protección Social en Salud de Quintana Roo
 Autorizó

Elaboró

