

Comisión de Agua Potable y Alcantarillado
Balance Presupuestario - LDF
Del 01 de Enero al 31 de Marzo de 2017
(Miles de Posos)

Concepto	Estimado/ Aprobado	Devengado	Recaudado / Pagado
A. Ingresos Totales	146,911,244	152,578,559	152,578,559
A.1. Ingresos de Libre Disposición	158,023,035	150,385,627	150,385,627
A2. Transferencias Federales Etiquetadas	0	4,230,175	4,230,175
A3. Financiamiento Neto	-11,111,791	-2,037,243	-2,037,243
B. Egresos Presupuestarios	118,969,814	118,757,038	117,420,792
B.1. Gasto No Etiquetado (sin incluir Amortización de la Deuda Pública)	118,969,814	118,757,038	117,420,792
B2. Gasto Etiquetado (sin incluir Amortización de la Deuda Pública)	0	0	0
C. Remanentes del Ejercicio Anterior	0	1,271,093	1,247,340
C1. Remanentes de Ingresos de Libre Disposición aplicados en el periodo	0	1,271,093	1,247,340
C2. Remanentes de Transferencias Federales Etiquetadas aplicados en el periodo	0	0	0
I. Balance Presupuestario	27,941,430	35,092,614	36,405,107
II. Balance Presupuestario sin Financiamiento Neto	39,053,221	37,129,857	38,442,350
III. Balance Presupuestario sin Financiamiento Neto y sin Remanentes del Ejercicio Anterior	39,053,221	35,858,764	37,195,011
Concepto	Estimado/ Aprobado	Devengado	Recaudado / Pagado
E. Intereses, Comisiones y Gastos de la Deuda	10,500,000	4,628,510	4,628,510
E1. Intereses, Comisiones y Gastos de la Deuda con Gasto No Etiquetado	10,500,000	4,628,510	4,628,510
E2. Intereses, Comisiones y Gastos de la Deuda con Gasto Etiquetado	0	0	0
IV. Balance Primario	49,553,221	40,487,275	41,823,521
Concepto	Estimado/ Aprobado	Devengado	Recaudado / Pagado
F. Financiamiento	0	0	0
F1. Financiamiento con Fuente de Pago de Ingresos de Libre Disposición	0	0	0
F2. Financiamiento con Fuente de Pago de Transferencias Federales Etiquetadas	0	0	0
G. Amortización de la Deuda	11,111,791	2,037,243	2,037,243
G1. Amortización de la Deuda Pública con Gasto No Etiquetado	11,111,791	2,037,243	2,037,243
G2. Amortización de la Deuda Pública con Gasto Etiquetado	0	0	0
A3. Financiamiento Neto	-11,111,791	-2,037,243	-2,037,243
Concepto	Estimado/ Aprobado	Devengado	Recaudado / Pagado
A1. Ingresos de Libre Disposición	158,023,035	150,385,627	150,385,627
A3.1 Financiamiento Neto con Fuente de Pago de Ingresos de Libre Disposición	-11,111,791	-2,037,243	-2,037,243
F1. Financiamiento con Fuente de Pago de Ingresos de Libre Disposición	0	0	0
F1. Financiamiento con Fuente de Pago de Ingresos de Libre Disposición	11,111,791	2,037,243	2,037,243
G1. Amortización de la Deuda Pública con Gasto No Etiquetado	118,969,814	118,757,038	117,420,792
B1. Gasto No Etiquetado (sin incluir Amortización de la Deuda Pública)	0	1,271,093	1,247,340
C1. Remanentes de Ingresos de Libre Disposición aplicados en el periodo	27,941,430	30,862,439	32,174,932
V. Balance Presupuestario de Recursos Disponibles	39,053,221	32,899,682	34,212,175
VI. Balance Presupuestario de Recursos Disponibles sin Financiamiento Neto	Estimado/ Aprobado	Devengado	Recaudado / Pagado
Concepto	Aprobado	Devengado	Recaudado / Pagado
A2. Transferencias Federales Etiquetadas	0	4,230,175	4,230,175
A3.2. Financiamiento Neto con Fuente de Pago de Transferencias Federales Etiquetadas	0	0	0
F2. Financiamiento con Fuente de Pago de Transferencias Federales Etiquetadas	0	0	0
G2. Amortización de la Deuda Pública con Gasto Etiquetado	0	0	0
B2. Gasto Etiquetado (sin incluir Amortización de la Deuda Pública)	0	0	0
C2. Remanentes de Transferencias Federales Etiquetadas aplicados en el periodo	0	0	0
VII. Balance Presupuestario de Recursos Etiquetados	0	4,230,175	4,230,175
VIII. Balance Presupuestario de Recursos Etiquetados sin Financiamiento Neto	0	4,230,175	4,230,175

ELABORO




C. ANA ALGIA RIVERA GALERA
DIRECTORA DE RECURSOS FINANCIEROS

REVISO



LIC. CARLO A. SERUA SALGADO
COORDINADOR ADMINISTRATIVO Y FINANCIERO

AUTORIZO

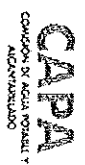


FRANCISCO GERARDO MORA VALLEJO
DIRECTOR GENERAL DE LA CAPA



ESTADO DE YUCATÁN
GOBIERNO DEL ESTADO

Comisión de Agua Potable y Alcantarillado
Estado Analítico del Presupuesto de Egresos Detallado.- LDF
Clasificación Administrativa
Del 01 de Enero al 31 de Marzo de 2017
(Pesos)



COMISIÓN DE AGUA POTABLE Y
ALCANTARILLADO

Concepto	Aprobado	Ampliaciones /Reducciones	Modificado	Devengado	Pagado	Subejercicio
I. Gasto No Etiquetado	130,061,605.00	40,239,298.87	170,320,903.87	120,794,281.33	119,459,034.90	49,526,622.54
A. Despacho de la Coordinación Administrativa y Financiera	339,916.00	391,061.45	730,877.45	487,661.86	475,251.48	243,195.59
B. Despacho de la Coordinación Comercial	782,202.00	-151,580.79	630,621.21	408,834.82	392,529.31	221,786.39
C. Despacho de la Coordinación de Construcción	1,193,696.00	-162,302.53	1,031,393.47	548,804.67	538,379.98	482,598.80
D. Despacho de la Coordinación de Planeación	396,453.00	-37,711.38	358,741.62	147,826.74	146,236.23	210,914.88
E. Despacho de la Coordinación Jurídica	211,974.00	169,988.52	381,962.52	339,217.76	303,556.12	42,744.76
F. Despacho de la Coordinación Operativa	364,747.00	97,466.65	462,213.65	340,551.48	324,593.08	121,662.17
G. Despacho de la Delegación Benito Juárez e Isla Mujeres	2,314,045.00	20,651.53	2,334,696.53	1,775,310.53	1,765,608.27	559,386.00
H. Despacho de la Dirección General	45,010,095.00	24,272,301.00	69,282,396.00	42,065,148.21	42,028,842.10	27,217,247.79
J. Despacho de la Gerencia Organismo Operador Cozumel	8,063,136.00	1,245,894.60	9,309,030.60	7,695,508.06	7,550,352.07	1,613,522.54
K. Despacho de la Gerencia Organismo Operador de Tulum	5,464,002.00	1,013,981.61	6,477,983.61	5,102,120.39	5,041,405.33	1,376,863.22
L. Despacho de la Gerencia Organismo Operador Felipe Carrillo	5,466,005.00	815,230.79	6,281,235.79	5,144,683.87	5,104,899.33	1,136,551.92
M. Despacho de la Gerencia Organismo Operador José María N	3,332,831.00	485,160.41	3,817,991.41	3,059,456.50	2,920,812.49	758,554.91
N. Despacho de la Gerencia Organismo Operador Lázaro Cárde	3,129,524.00	307,150.40	3,436,674.40	2,792,970.79	2,635,707.02	643,703.61
O. Despacho de la Gerencia Organismo Operador Ohón P. Bla	25,141,941.00	10,534,106.63	35,676,047.63	29,783,355.94	29,364,930.59	5,892,691.69
P. Despacho de la Administración de Obra Pública	815,146.00	150,343.28	965,489.28	665,736.23	665,185.96	299,753.05
R. Dirección de Atención a Usuarios	395,525.00	-21,580.51	373,944.49	222,733.56	222,733.56	151,210.93
S. Dirección de Contabilidad	1,166,268.00	133,660.23	1,299,928.23	834,509.68	813,944.80	465,418.55
T. Dirección de Desarrollo Comercial	297,404.00	-27,819.80	269,584.20	225,967.81	221,517.81	43,816.39
U. Dirección de Fortalecimiento Técnico	550,168.00	44,154.97	594,322.97	433,875.96	433,875.96	160,447.01
V. Dirección de Gestión Ambiental	546,049.00	-11,037.48	535,011.52	337,519.75	337,519.75	119,026.92
W. Dirección de Normatividad de Obra Pública	373,338.00	16,578.85	391,916.85	272,889.99	272,614.45	199,026.92
X. Dirección de Obra Pública por Administración Directa	944,254.00	96,229.35	1,040,483.35	804,223.60	804,223.60	236,259.75
Y. Dirección de Operación Comercial	362,739.00	31,114.73	393,853.73	290,473.26	290,473.26	103,380.47
Z. Dirección de Patrimonio	321,136.00	-20,529.08	300,606.92	260,952.83	260,952.83	39,654.09
AA. Dirección de Planeación de Infraestructura	835,945.00	-53,981.33	781,963.67	492,315.75	491,268.60	289,647.92
AB. Dirección de Planeación Financiera	630,925.00	-180,520.02	450,446.98	203,657.75	203,657.75	246,789.23
AC. Dirección de Planeación Institucional	163,227.00	-22,669.03	140,557.97	87,168.39	87,168.39	53,389.59
AD. Dirección de Proyectos Especiales	202,878.00	32,535.43	235,413.43	213,123.67	213,123.67	22,289.76
AE. Dirección de Recuperación de Adeludos y Ejecución Fiscal	2,092,567.00	207,461.11	2,270,028.11	1,697,729.79	1,651,786.31	572,296.32
AF. Dirección de Recursos Financieros	966,848.00	85,400.58	1,052,248.58	778,064.13	764,505.19	274,184.45
AG. Dirección de Recursos Humanos	1,479,839.00	141,013.51	1,620,852.51	1,075,323.85	1,063,806.69	545,528.66
AH. Dirección de Recursos Materiales	3,390,958.00	305,316.61	3,696,274.61	2,795,701.21	2,798,247.92	900,573.40
AI. Dirección de Relaciones Públicas	257,742.00	-56,262.81	201,479.19	56,667.09	56,667.09	144,812.10
AJ. Dirección de Supervisión de Obra Zona Norte	782,281.00	-50,566.83	731,715.17	391,177.72	386,003.47	340,537.45
AK. Dirección de Supervisión de Obras Zona Centro y Sur	1,908,245.00	-569,706.58	1,338,538.42	623,190.02	621,570.17	715,348.40
AL. Dirección de Uso Eficiente de Agua y Energía	466,457.00	24,188.49	490,645.49	336,859.90	336,859.90	153,785.59
AM. Dirección Jurídica	560,664.00	37,286.02	597,950.02	445,862.33	444,542.53	151,987.69
AN. Dirección Técnica y Comercial	412,935.00	16,994.02	429,929.02	279,688.64	279,688.64	150,240.38
AO. Órgano de Control y Evaluación Interna	487,231.00	77,688.96	564,919.96	450,252.19	446,575.35	114,667.77
AP. Secretaría Particular	281,543.00	-67,310.20	214,232.80	103,886.06	100,324.26	110,346.74
AQ. Secretaría Técnica	735,381.00	-28,414.04	706,966.96	465,976.51	460,448.60	240,990.45
AR. Dirección de Comunicación Social	501,003.00	16,435.35	517,438.35	276,039.10	271,329.88	241,399.25
AS. Unidad de Enlace y Transparencia	667,386.00	66,534.64	733,920.64	515,149.89	511,987.03	218,770.75
AT. Dirección de Informática y Telecomunicaciones	616,609.00	-132.98	618,476.02	426,360.16	425,731.36	192,115.86
AU. Dirección de Participación Social	535,688.00	68,606.29	604,294.29	432,288.47	429,336.19	172,005.82
AV. Dirección de Productividad y Calidad	1,046,630.00	8,963.23	1,055,593.23	672,928.11	660,879.55	382,665.12
AW. Dirección de Cultura Histórica	489,913.00	76,393.52	566,306.52	420,456.75	414,554.33	145,849.77
AX. Despacho de la Delegación Solidaridad	456,343.00	55,160.82	511,503.82	370,982.25	355,037.71	140,514.57
AY. Despacho de la Subdirección General	3,157,831.00	654,169.68	3,812,000.68	3,142,990.37	3,136,808.94	669,010.31
AZ. Despacho de la Gerencia Organismo Operador Bacalar	0.00	0.00	0.00	0.00	0.00	0.00
II. Gasto Etiquetado	0.00	0.00	0.00	0.00	0.00	0.00
A. Despacho de la Coordinación Administrativa y Financiera	0.00	0.00	0.00	0.00	0.00	0.00
B. Despacho de la Coordinación Comercial	0.00	0.00	0.00	0.00	0.00	0.00
C. Despacho de la Coordinación de Construcción	0.00	0.00	0.00	0.00	0.00	0.00
D. Despacho de la Coordinación de Planeación	0.00	0.00	0.00	0.00	0.00	0.00
E. Despacho de la Coordinación Jurídica	0.00	0.00	0.00	0.00	0.00	0.00
F. Despacho de la Coordinación Operativa	0.00	0.00	0.00	0.00	0.00	0.00
G. Despacho de la Delegación Benito Juárez e Isla Mujeres	0.00	0.00	0.00	0.00	0.00	0.00

17

X



Comisión de Agua Potable y Alcantarillado
Estado Analítico del Presupuesto de Egresos Detallado - LDF
Clasificación Administrativa
Del 01 de Enero al 31 de Marzo de 2017
(Pesos)



Concepto	Aprobado	Ampliaciones /Reducciones	Modificado	Devengado	Pagado	Subejercicio
H. Despacho de la Dirección General	0.00	0.00	0.00	0.00	0.00	0.00
J. Despacho de la Gerencia Organismo Operador Cozumel	0.00	0.00	0.00	0.00	0.00	0.00
K. Despacho de la Gerencia Organismo Operador de Tulum	0.00	0.00	0.00	0.00	0.00	0.00
L. Despacho de la Gerencia Organismo Operador Felipe Carrillo	0.00	0.00	0.00	0.00	0.00	0.00
M. Despacho de la Gerencia Organismo Operador José María N	0.00	0.00	0.00	0.00	0.00	0.00
N. Despacho de la Gerencia Organismo Operador Lázaro Cárde	0.00	0.00	0.00	0.00	0.00	0.00
O. Despacho de la Gerencia Organismo Operador Othon P. Bia	0.00	0.00	0.00	0.00	0.00	0.00
P. Despacho de la Gerencia Organismo Operador Solidaridad	0.00	0.00	0.00	0.00	0.00	0.00
Q. Dirección de Administración de Obra Pública	0.00	0.00	0.00	0.00	0.00	0.00
R. Dirección de Atención a Usuarios	0.00	0.00	0.00	0.00	0.00	0.00
S. Dirección de Contabilidad	0.00	0.00	0.00	0.00	0.00	0.00
T. Dirección de Desarrollo Comercial	0.00	0.00	0.00	0.00	0.00	0.00
U. Dirección de Fortalecimiento Técnico	0.00	0.00	0.00	0.00	0.00	0.00
V. Dirección de Gestión Ambiental	0.00	0.00	0.00	0.00	0.00	0.00
W. Dirección de Normatividad de Obra Pública	0.00	0.00	0.00	0.00	0.00	0.00
X. Dirección de Obra Pública por Administración Directa	0.00	0.00	0.00	0.00	0.00	0.00
Y. Dirección de Operación Comercial	0.00	0.00	0.00	0.00	0.00	0.00
Z. Dirección de Patrimonio	0.00	0.00	0.00	0.00	0.00	0.00
AA. Dirección de Planeación de Infraestructura	0.00	0.00	0.00	0.00	0.00	0.00
AB. Dirección de Planeación Financiera	0.00	0.00	0.00	0.00	0.00	0.00
AC. Dirección de Planeación Institucional	0.00	0.00	0.00	0.00	0.00	0.00
AD. Dirección de Proyectos Especiales	0.00	0.00	0.00	0.00	0.00	0.00
AE. Dirección de Recuperación de Adeudos y Elección Fiscal	0.00	0.00	0.00	0.00	0.00	0.00
AF. Dirección de Recursos Financieros	0.00	0.00	0.00	0.00	0.00	0.00
AG. Dirección de Recursos Humanos	0.00	0.00	0.00	0.00	0.00	0.00
AH. Dirección de Recursos Materiales	0.00	0.00	0.00	0.00	0.00	0.00
AI. Dirección de Relaciones Públicas	0.00	0.00	0.00	0.00	0.00	0.00
AJ. Dirección de Supervisión de Obra Zona Norte	0.00	0.00	0.00	0.00	0.00	0.00
AK. Dirección de Supervisión de Obras Zona Centro y Sur	0.00	0.00	0.00	0.00	0.00	0.00
AL. Dirección de Uso Eficiente de Agua y Energía	0.00	0.00	0.00	0.00	0.00	0.00
AM. Dirección Jurídica	0.00	0.00	0.00	0.00	0.00	0.00
AN. Dirección Técnica y Comercial	0.00	0.00	0.00	0.00	0.00	0.00
AO. Órgano de Control y Evaluación Interna	0.00	0.00	0.00	0.00	0.00	0.00
AP. Secretaría Particular	0.00	0.00	0.00	0.00	0.00	0.00
AQ. Secretaría Técnica	0.00	0.00	0.00	0.00	0.00	0.00
AR. Dirección de Comunicación Social	0.00	0.00	0.00	0.00	0.00	0.00
AS. Unidad de Enlace y Transparencia	0.00	0.00	0.00	0.00	0.00	0.00
AT. Dirección de Informática y Telecomunicaciones	0.00	0.00	0.00	0.00	0.00	0.00
AU. Dirección de Participación Social	0.00	0.00	0.00	0.00	0.00	0.00
AV. Dirección de Productividad y Calidad	0.00	0.00	0.00	0.00	0.00	0.00
AW. Dirección de Cultura Hidráulica	0.00	0.00	0.00	0.00	0.00	0.00
AX. Despacho de la Delegación Solidaridad	0.00	0.00	0.00	0.00	0.00	0.00
AY. Despacho de la Subdirección General	0.00	0.00	0.00	0.00	0.00	0.00
AZ. Despacho de la Gerencia Organismo Operador Bacalar	0.00	0.00	0.00	0.00	0.00	0.00
Total	130,081,605.00	40,239,298.87	170,320,903.87	120,794,281.23	119,458,034.90	49,526,622.54

Las cifras pueden presentar diferencias por redondeos.

ELABORO

C.P. ANA ALICIA RIVERA GALERA
DIRECTORA DE RECURSOS FINANCIEROS

REVISO

LIC. CARLO ALEJANDRO SERNA SALGADO
COORDINADOR ADMINISTRATIVO Y FINANCIERO

AUTORIZO

FRANCISCO GERARDO MORA VALLEJO
DIRECTOR GENERAL DE LA CAPA



Comisión de Agua Potable y Alcantarillado
Estado Analítico del Presupuesto de Egresos Detallado.- LDF
Clasificación Funcional (Finalidad y Función)
Del 01 de Enero al 31 de Marzo de 2017



Concepto	Aprobado	Ampliaciones/ Reducciones	Modificado	Devengado	Pagado	Subejercicio
I. Gasto No Etiquetado	130,081,605,00	40,239,298,87	170,320,903,87	120,794,281,33	119,458,034,90	49,526,622,54
A. Gobierno	0,00	0,00	0,00	0,00	0,00	0,00
a1)Legislación	0,00	0,00	0,00	0,00	0,00	0,00
a2)Justicia	0,00	0,00	0,00	0,00	0,00	0,00
a3)Coordinación de la Política de Gobierno	0,00	0,00	0,00	0,00	0,00	0,00
a4)Relaciones Exteriores	0,00	0,00	0,00	0,00	0,00	0,00
a5)Asuntos Financieros y Hacendarios	0,00	0,00	0,00	0,00	0,00	0,00
a6)Seguridad Nacional	0,00	0,00	0,00	0,00	0,00	0,00
a7)Asuntos de Orden Público y de Seguridad Interior	0,00	0,00	0,00	0,00	0,00	0,00
a8)Otros Servicios Generales	0,00	0,00	0,00	0,00	0,00	0,00
B. Desarrollo Social	128,081,605,00	-18,454,111,83	109,627,493,17	82,546,375,39	81,210,128,96	27,081,117,78
b1)Protección Ambiental	0,00	0,00	0,00	0,00	0,00	0,00
b2)Vivienda y Servicios a la Comunidad	128,081,605,00	-18,454,111,83	109,627,493,17	82,546,375,39	81,210,128,96	27,081,117,78
b3)Salud	0,00	0,00	0,00	0,00	0,00	0,00
b4)Recreación, Cultura y Otras Manifestaciones Sociales	0,00	0,00	0,00	0,00	0,00	0,00
b5)Educación	0,00	0,00	0,00	0,00	0,00	0,00
b6)Protección Social	0,00	0,00	0,00	0,00	0,00	0,00
b7)Otros Asuntos Sociales	0,00	0,00	0,00	0,00	0,00	0,00
C. Desarrollo Económico	0,00	0,00	0,00	0,00	0,00	0,00
c1)Asuntos Económicos, Comerciales y Laborales en General	0,00	0,00	0,00	0,00	0,00	0,00
c2)Agropecuaria, Silvicultura, Pesca y Caza	0,00	0,00	0,00	0,00	0,00	0,00
c3)Combustibles y Energía	0,00	0,00	0,00	0,00	0,00	0,00
c4)Minería, Manufacturas y Construcción	0,00	0,00	0,00	0,00	0,00	0,00
c5)Transporte	0,00	0,00	0,00	0,00	0,00	0,00
c6)Comunicaciones	0,00	0,00	0,00	0,00	0,00	0,00
c7)Turismo	0,00	0,00	0,00	0,00	0,00	0,00
c8)Ciencia, Tecnología e Innovación	0,00	0,00	0,00	0,00	0,00	0,00
c9)Otras Industrias y Otros Asuntos Económicos	0,00	0,00	0,00	0,00	0,00	0,00
D. Otros	2,000,000,00	58,693,410,70	-56,693,410,70	38,247,905,94	38,247,905,94	-34,941,316,64
d1) Transacciones de la Deuda Pública / Costo Financiero de la Deuda	0,00	21,611,791,00	21,611,791,00	6,665,733,49	6,665,733,49	14,946,037,51
d2)Transferencias, Participaciones y Aportaciones entre Diferentes Niveles y Ordenes de Gobierno	0,00	0,00	0,00	0,00	0,00	0,00
d3)Sanseamiento del Sistema Financiero	2,000,000,00	0,00	39,081,619,70	31,582,152,45	31,582,152,45	7,499,467,25
d4)Adudos de Ejercicios Fiscales Anteriores	0,00	0,00	0,00	0,00	0,00	0,00
II. Gasto Etiquetado	0,00	0,00	0,00	0,00	0,00	0,00
A. Gobierno	0,00	0,00	0,00	0,00	0,00	0,00
a1)Legislación	0,00	0,00	0,00	0,00	0,00	0,00
a2)Justicia	0,00	0,00	0,00	0,00	0,00	0,00
a3)Coordinación de la Política de Gobierno	0,00	0,00	0,00	0,00	0,00	0,00
a4)Relaciones Exteriores	0,00	0,00	0,00	0,00	0,00	0,00
a5)Asuntos Financieros y Hacendarios	0,00	0,00	0,00	0,00	0,00	0,00
a6)Seguridad Nacional	0,00	0,00	0,00	0,00	0,00	0,00
a7)Asuntos de Orden Público y de Seguridad Interior	0,00	0,00	0,00	0,00	0,00	0,00
a8)Otros Servicios Generales	0,00	0,00	0,00	0,00	0,00	0,00
B. Desarrollo Social	0,00	0,00	0,00	0,00	0,00	0,00
b1)Protección Ambiental	0,00	0,00	0,00	0,00	0,00	0,00
b2)Vivienda y Servicios a la Comunidad	0,00	0,00	0,00	0,00	0,00	0,00
b3)Salud	0,00	0,00	0,00	0,00	0,00	0,00
b4)Recreación, Cultura y Otras Manifestaciones Sociales	0,00	0,00	0,00	0,00	0,00	0,00
b5)Educación	0,00	0,00	0,00	0,00	0,00	0,00
b6)Protección Social	0,00	0,00	0,00	0,00	0,00	0,00
b7)Otros Asuntos Sociales	0,00	0,00	0,00	0,00	0,00	0,00
C. Desarrollo Económico	0,00	0,00	0,00	0,00	0,00	0,00
c1)Asuntos Económicos, Comerciales y Laborales en General	0,00	0,00	0,00	0,00	0,00	0,00
c2)Agropecuaria, Silvicultura, Pesca y Caza	0,00	0,00	0,00	0,00	0,00	0,00
c3)Combustibles y Energía	0,00	0,00	0,00	0,00	0,00	0,00
c4)Minería, Manufacturas y Construcción	0,00	0,00	0,00	0,00	0,00	0,00
c5)Transporte	0,00	0,00	0,00	0,00	0,00	0,00
c6)Comunicaciones	0,00	0,00	0,00	0,00	0,00	0,00
c7)Turismo	0,00	0,00	0,00	0,00	0,00	0,00
c8)Ciencia, Tecnología e Innovación	0,00	0,00	0,00	0,00	0,00	0,00
c9)Otras Industrias y Otros Asuntos Económicos	0,00	0,00	0,00	0,00	0,00	0,00
D. Otros	0,00	0,00	0,00	0,00	0,00	0,00
d1) Transacciones de la Deuda Pública / Costo Financiero de la Deuda	0,00	0,00	0,00	0,00	0,00	0,00

Handwritten mark resembling a stylized 'G' or '9'.

Handwritten mark resembling a stylized 'X' or '7'.



Comisión de Agua Potable y Alcantarillado
 Estado Analítico del Presupuesto de Egresos Detallado.- LDF
 Clasificación Funcional (Finalidad y Función)
 Del 01 de Enero al 31 de Marzo de 2017



Concepto	Aprobado	Ampliaciones Reducciones	Modificado	Dovengado	Pagado	Subejercicio
d2)Transferencias, Participaciones y Aportaciones entre Diferentes Niveles y Ordenes de Gobierno	0.00	0.00	0.00	0.00	0.00	0.00
d3)Saneamiento del Sistema Financiero	0.00	0.00	0.00	0.00	0.00	0.00
d4)Adeudos de Ejercicios Fiscales Anteriores	0.00	0.00	0.00	0.00	0.00	0.00
Total	130,081,605.00	40,229,298.87	-170,320,903.87	120,794,281.33	119,458,034.90	49,528,622.54

Las cifras pueden presentar diferencias por redondeos.

ELABORO

C.P. ANA ALICIA RIVERA GALERA
 DIRECTORA DE RECURSOS FINANCIEROS

REVISO

LIC. CARLO ALEJANDRO SERNA SALGADO
 COORDINADOR ADMINISTRATIVO Y FINANCIERO

AUTORIZO

FRANCISCO GERARDO MORA VALLEJO
 DIRECTOR GENERAL DE LA CAPA



Comisión de Agua Potable y Alcantarillado
Estado Analítico del Presupuesto de Egresos Detallado - LDF
Clasificación por Objeto del Gasto (Capítulo y Concepto)
Del 01 de Enero al 31 de Marzo de 2017
(Pesos)



Concepto	Aprobado	Ampliaciones/Reducciones	Modificado	Devengado	Pagado	Subejercicio
1. Gasto No Etiquetado	130,081,605.00	40,239,238.87	170,320,903.87	120,794,281.33	119,458,024.90	49,526,622.54
A. Servicios Personales	75,839,489.00	-5,094.93	75,834,404.07	57,024,137.48	56,969,751.68	18,810,266.58
a1) Remuneraciones al Personal de Carácter Permanente	30,908,605.00	-1,806,925.08	29,102,679.92	26,361,254.61	26,358,788.80	2,741,425.31
a2) Remuneraciones al Personal de Carácter Transitorio	1,024,587.00	-9,220.87	1,015,366.13	0.00	0.00	1,015,366.13
a3) Remuneraciones Adicionales y Especiales	12,040,335.00	2,520,257.30	14,560,592.30	10,179,579.98	10,161,859.98	4,381,012.32
a4) Seguridad Social	11,927,915.00	-294,315.39	11,643,599.61	8,217,704.08	8,217,704.08	3,425,885.53
a6) Otras Prestaciones Sociales y Económicas	14,913,458.00	243,831.31	15,157,319.31	8,156,349.44	8,122,149.44	7,000,989.87
a6) Prestaciones			0.00	0.00	0.00	0.00
a7) Pago de Estímulos a Servidores Públicos	5,024,569.00	-669,722.20	4,354,846.80	4,109,249.38	4,109,249.38	245,587.42
B. Materiales y Suministros	3,881,770.00	2,630,043.55	6,491,813.55	4,974,889.29	4,240,895.73	1,516,924.26
b1) Materiales de Administración, Emisión de Documentos y Artículos Oficiales	13,664.00	268,709.92	282,373.92	243,944.23	18,470.79	38,429.69
b2) Alimentos y Utensilios	9,248.00	19,945.00	29,093.00	28,370.92	25,140.92	722.08
b3) Materias Primas y Materiales de Producción y Comercialización	31,483.00	157,203.14	188,686.14	142,544.39	103,736.08	46,141.75
b4) Materiales y Artículos de Construcción y de Reparación	1,406,260.00	338,587.00	1,764,867.00	996,874.68	996,874.68	767,982.32
b5) Productos Químicos, Farmacéuticos y de Laboratorio	1,487,629.00	510,822.10	2,008,451.10	1,645,487.60	1,194,522.58	362,963.50
b6) Combustibles, Lubrificantes y Aditivos	868,071.00	1,211,440.00	2,079,511.00	1,791,398.32	1,791,024.01	288,112.68
b7) Vestuario, Blancos, Prendas de Protección y Artículos Deportivos						
b8) Materiales y Suministros para Seguridad						
b9) Herramientas, Refacciones y Accesorios Menores	35,415.00	103,426.39	138,841.39	126,289.15	111,126.67	12,572.24
C. Servicios Generales	18,029,230.00	8,667,911.55	26,697,141.55	20,029,321.11	19,610,316.99	6,667,820.44
c1) Servicios Básicos	15,398,463.00	6,521,328.62	21,919,791.62	17,703,273.01	17,613,518.61	4,216,518.61
c2) Servicios de Arrendamiento	306,021.00	59,087.00	365,118.00	138,486.12	116,113.08	226,621.88
c3) Servicios Profesionales, Científicos, Técnicos y Otros Servicios	969,840.00	548,087.49	1,517,937.49	955,421.88	938,169.04	562,515.61
c4) Servicios Financieros, Bancarios y Comerciales	713,246.00	1,239,702.40	1,972,948.40	719,375.94	603,753.46	1,253,572.46
c5) Servicios de Instalación, Reparación, Mantenimiento y Conservación	68,419.00	118,129.00	186,548.00	164,867.01	139,587.77	21,680.98
c6) Servicios de Comunicación Social y Publicidad						
c7) Servicios de Traslado y Viáticos	530,033.00	99,138.46	629,171.46	250,506.01	115,072.77	378,665.45
c8) Servicios Oficiales	0.00	17,140.00	17,140.00	9,500.00	0.00	7,640.00
c9) Otros Servicios Generales	43,208.00	45,278.58	88,486.58	87,881.14	84,110.58	605.44
D. Transferencias, Asignaciones, Subsidios y Otras Ayudas	0.00	0.00	0.00	0.00	0.00	0.00
d1) Transferencias Internas y Asignaciones al Sector Público	0.00	0.00	0.00	0.00	0.00	0.00
d2) Transferencias al Resto del Sector Público	0.00	0.00	0.00	0.00	0.00	0.00
d3) Subsidios y Subvenciones	0.00	0.00	0.00	0.00	0.00	0.00
d4) Ayudas Sociales	0.00	0.00	0.00	0.00	0.00	0.00
d5) Pensiones y Jubilaciones	0.00	0.00	0.00	0.00	0.00	0.00
d6) Transferencias a Fideicomisos, Mandatos y Otros Análogos	0.00	0.00	0.00	0.00	0.00	0.00
d7) Transferencias a la Seguridad Social	0.00	0.00	0.00	0.00	0.00	0.00
d8) Donativos	0.00	0.00	0.00	0.00	0.00	0.00
d9) Transferencias al Exterior	0.00	0.00	0.00	0.00	0.00	0.00
E. Bienes Muebles, Inmuebles e Intangibles	604,134.00	604,134.00	604,134.00	518,027.50	389,164.56	86,106.50
e1) Mobiliario y Equipo de Administración	0.00	2,400.00	2,400.00	2,968.80	0.00	331.20
e2) Mobiliario y Equipo Educativo y Recreativo	0.00	0.00	0.00	0.00	0.00	0.00
e3) Equipo e Instrumental Médico y de Laboratorio	0.00	0.00	0.00	0.00	0.00	0.00
e4) Vehículos y Equipo de Transporte	0.00	0.00	0.00	0.00	0.00	0.00
e5) Equipo de Defensa y Seguridad	0.00	0.00	0.00	0.00	0.00	0.00
e6) Maquinaria, Otros Equipos y Herramientas	0.00	601,734.00	601,734.00	515,858.70	389,164.56	85,775.50
e7) Activos Biológicos	0.00	0.00	0.00	0.00	0.00	0.00
e8) Bienes Inmuebles	0.00	0.00	0.00	0.00	0.00	0.00
e9) Activos Intangibles	0.00	0.00	0.00	0.00	0.00	0.00
F. Inversión Pública	0.00	0.00	0.00	0.00	0.00	0.00
f1) Obra Pública en Bienes de Dominio Público	0.00	0.00	0.00	0.00	0.00	0.00
f2) Obra Pública en Bienes Propios	0.00	0.00	0.00	0.00	0.00	0.00
f3) Proyectos Productivos y Acciones de Fomento	0.00	0.00	0.00	0.00	0.00	0.00
G. Inversiones Financieras y Otras Provisiones	0.00	0.00	0.00	0.00	0.00	0.00
g1) Inversiones para el Fomento de Actividades Productivas	0.00	0.00	0.00	0.00	0.00	0.00
g2) Acciones y Participaciones de Capital	0.00	0.00	0.00	0.00	0.00	0.00
g3) Compra de Títulos y Valores	0.00	0.00	0.00	0.00	0.00	0.00
g4) Concesión de Préstamos	0.00	0.00	0.00	0.00	0.00	0.00
g5) Inversiones en Fideicomisos, Mandatos y Otros Análogos	0.00	0.00	0.00	0.00	0.00	0.00
g6) Otras Inversiones Financieras	0.00	0.00	0.00	0.00	0.00	0.00
g7) Provisiones para Contingencias y Otras Erogaciones Especiales	0.00	0.00	0.00	0.00	0.00	0.00
H. Participaciones y aportaciones	0.00	0.00	0.00	0.00	0.00	0.00
h1) Participaciones	0.00	0.00	0.00	0.00	0.00	0.00

95

4



Comisión de Agua Potable y Alcantarillado
 Estado Analítico del Presupuesto de Egresos Detallado - LDF
 Clasificación por Objeto del Gasto (Capítulo y Concepto)
 Del 01 de Enero al 31 de Marzo de 2017
 (Pesos)



Concepto	Aprobado	Ampliaciones/Reducciones	Modificado	Devengado	Pagado	Subejercicio
12)Aportaciones	0.00	0.00	0.00	0.00	0.00	0.00
h3)Comvenios	0.00	0.00	0.00	0.00	0.00	0.00
1. Deuda Pública	32,351,106.00	28,342,304.70	60,693,410.70	38,247,905.94	38,247,905.94	22,445,504.76
11)Amortización de la Deuda Pública	11,111,791.00	0.00	11,111,791.00	2,037,243.00	2,037,243.00	9,074,548.00
12)Intereses de la Deuda Pública	10,500,000.00	0.00	10,500,000.00	4,628,510.49	4,628,510.49	5,871,489.51
13)Comisiones de la Deuda Pública	0.00	0.00	0.00	0.00	0.00	0.00
14)Gastos de la Deuda Pública	0.00	0.00	0.00	0.00	0.00	0.00
15)Costo por Coberturas	0.00	0.00	0.00	0.00	0.00	0.00
16)Ayoyos Financieros	0.00	0.00	0.00	0.00	0.00	0.00
17)Adeudos de Ejercicios Fiscales Anteriores (ADEFAS)	10,729,315.00	28,342,304.70	39,081,619.70	31,582,152.45	31,582,152.45	7,499,487.25
II. Gasto Etiquetado	0.00	0.00	0.00	0.00	0.00	0.00
A. Servicios Personales	0.00	0.00	0.00	0.00	0.00	0.00
a1)Remuneraciones al Personal de Carácter Permanente	0.00	0.00	0.00	0.00	0.00	0.00
a2)Remuneraciones al Personal de Carácter Transitorio	0.00	0.00	0.00	0.00	0.00	0.00
a3)Remuneraciones Adicionales y Especiales	0.00	0.00	0.00	0.00	0.00	0.00
a4)Seguridad Social	0.00	0.00	0.00	0.00	0.00	0.00
a5)Otras Prestaciones Sociales y Económicas	0.00	0.00	0.00	0.00	0.00	0.00
a6)Previsiones	0.00	0.00	0.00	0.00	0.00	0.00
a7)Pago de Estímulos a Servidores Públicos	0.00	0.00	0.00	0.00	0.00	0.00
B. Materiales y Suministros	0.00	0.00	0.00	0.00	0.00	0.00
b1)Materiales de Administración, Emisión de Documentos y Artículos Oficiales	0.00	0.00	0.00	0.00	0.00	0.00
b2)Alimentos y Utensilios	0.00	0.00	0.00	0.00	0.00	0.00
b3)Materias Primas y Materiales de Producción y Comercialización	0.00	0.00	0.00	0.00	0.00	0.00
b4)Materiales y Artículos de Construcción y de Reparación	0.00	0.00	0.00	0.00	0.00	0.00
b5)Productos Químicos, Farmacéuticos y de Laboratorio	0.00	0.00	0.00	0.00	0.00	0.00
b6)Combustibles, Lubricantes y Aditivos	0.00	0.00	0.00	0.00	0.00	0.00
b7)Vestuario, Blancos, Prendas de Protección y Artículos Deportivos	0.00	0.00	0.00	0.00	0.00	0.00
b8) Materiales y Suministros para Seguridad	0.00	0.00	0.00	0.00	0.00	0.00
b9) Herramientas, Refacciones y Accesorios Menores	0.00	0.00	0.00	0.00	0.00	0.00
C. Servicios Generales	0.00	0.00	0.00	0.00	0.00	0.00
c1)Servicios Básicos	0.00	0.00	0.00	0.00	0.00	0.00
c2)Servicios de Arrendamiento	0.00	0.00	0.00	0.00	0.00	0.00
c3)Servicios Profesionales, Científicos, Técnicos y Otros Servicios	0.00	0.00	0.00	0.00	0.00	0.00
c4)Servicios Financieros, Bancarios y Comerciales	0.00	0.00	0.00	0.00	0.00	0.00
c5)Servicios de Instalación, Reparación, Mantenimiento y Conservación	0.00	0.00	0.00	0.00	0.00	0.00
c6)Servicios de Comunicación Social y Publicidad	0.00	0.00	0.00	0.00	0.00	0.00
c7)Servicios de Traslado y Viajes	0.00	0.00	0.00	0.00	0.00	0.00
c8)Servicios Oficiales	0.00	0.00	0.00	0.00	0.00	0.00
c9)Otros Servicios Generales	0.00	0.00	0.00	0.00	0.00	0.00
D. Transferencias, Asignaciones, Subsidios y Otras Ayudas	0.00	0.00	0.00	0.00	0.00	0.00
d1)Transferencias Internas y Asignaciones al Sector Público	0.00	0.00	0.00	0.00	0.00	0.00
d2)Transferencias al Resto del Sector Público	0.00	0.00	0.00	0.00	0.00	0.00
d3)Subsidios y Subvenciones	0.00	0.00	0.00	0.00	0.00	0.00
d4)Ayudas Sociales	0.00	0.00	0.00	0.00	0.00	0.00
d5)Pensiones y Jubilaciones	0.00	0.00	0.00	0.00	0.00	0.00
d6)Transferencias a Fideicomisos, Mandatos y Otros Análogos	0.00	0.00	0.00	0.00	0.00	0.00
d7)Transferencias a la Seguridad Social	0.00	0.00	0.00	0.00	0.00	0.00
d8)Donativos	0.00	0.00	0.00	0.00	0.00	0.00
d9)Transferencias al Exterio	0.00	0.00	0.00	0.00	0.00	0.00
E. Bienes Muebles, Inmuebles e Intangibles	0.00	0.00	0.00	0.00	0.00	0.00
e1)Mobiliario y Equipo de Administración	0.00	0.00	0.00	0.00	0.00	0.00
e2)Mobiliario y Equipo Educativo y Recreativo	0.00	0.00	0.00	0.00	0.00	0.00
e3)Equipo e Instrumental Médico y de Laboratorio	0.00	0.00	0.00	0.00	0.00	0.00
e4)Vehículos y Equipo de Transporte	0.00	0.00	0.00	0.00	0.00	0.00
e5)Equipo de Defensa y Seguridad	0.00	0.00	0.00	0.00	0.00	0.00
e6)Maquinaria, Otros Equipos y Herramientas	0.00	0.00	0.00	0.00	0.00	0.00
e7)Activos Biológicos	0.00	0.00	0.00	0.00	0.00	0.00
e8)Bienes Inmuebles	0.00	0.00	0.00	0.00	0.00	0.00
e9)Activos Intangibles	0.00	0.00	0.00	0.00	0.00	0.00
F. Inversión Pública	0.00	0.00	0.00	0.00	0.00	0.00
11)Otra Pública en Bienes de Dominio Público	0.00	0.00	0.00	0.00	0.00	0.00
12)Otra Pública en Bienes Propios	0.00	0.00	0.00	0.00	0.00	0.00
13)Proyectos Productivos y Acciones de Fomento	0.00	0.00	0.00	0.00	0.00	0.00

2

7



Comisión de Agua Potable y Alcantarillado
 Estado Analítico del Presupuesto de Egresos Detallado - LDF
 Clasificación por Objeto del Gasto (Capítulo y Concepto)
 Del 01 de Enero al 31 de Marzo de 2017
 (Pesos)



Concepto	Aprobado	Ampliaciones Reducciones	Modificado	Devengado	Pagado	Subejercicio
G. Inversiones Financieras y Otras Provisiones	0.00	0.00	0.00	0.00	0.00	0.00
g1) Inversiones para el Fomento de Actividades Productivas	0.00	0.00	0.00	0.00	0.00	0.00
g2) Acciones y Participaciones de Capital	0.00	0.00	0.00	0.00	0.00	0.00
g3) Compra de Títulos y Valores	0.00	0.00	0.00	0.00	0.00	0.00
g4) Concesión de Préstamos	0.00	0.00	0.00	0.00	0.00	0.00
g5) Inversiones en Fideicomisos, Mandatos y Otros Arreglos	0.00	0.00	0.00	0.00	0.00	0.00
g6) Otras Inversiones Financieras	0.00	0.00	0.00	0.00	0.00	0.00
g7) Provisiones para Contingencias y Otras Erogaciones Especiales	0.00	0.00	0.00	0.00	0.00	0.00
H. Participaciones y aportaciones	0.00	0.00	0.00	0.00	0.00	0.00
h1) Participaciones	0.00	0.00	0.00	0.00	0.00	0.00
h2) Aportaciones	0.00	0.00	0.00	0.00	0.00	0.00
h3) Convenios	0.00	0.00	0.00	0.00	0.00	0.00
I. Deuda Pública	0.00	0.00	0.00	0.00	0.00	0.00
i1) Amortización de la Deuda Pública	0.00	0.00	0.00	0.00	0.00	0.00
i2) Intereses de la Deuda Pública	0.00	0.00	0.00	0.00	0.00	0.00
i3) Comisiones de la Deuda Pública	0.00	0.00	0.00	0.00	0.00	0.00
i4) Gastos de la Deuda Pública	0.00	0.00	0.00	0.00	0.00	0.00
i5) Costo por Coberturas	0.00	0.00	0.00	0.00	0.00	0.00
i6) Apoyos Financieros	0.00	0.00	0.00	0.00	0.00	0.00
i7) Adeudos de Ejercicios Fiscales Anteriores (ADEFAS)	0.00	0.00	0.00	0.00	0.00	0.00
Total	130,081,605.00	40,239,298.87	-170,320,903.87	120,794,281.53	119,458,034.90	49,526,622.54

Las cifras pueden presentar diferencias por redondeos.

ELABORO

C.P. ANA ALICIA RIVERA GALERA
 DIRECTORA DE RECURSOS FINANCIEROS

REVISO

LIC. CARLO ALEJANDRO SERINA SALGADO
 COORDINADOR ADMINISTRATIVO Y FINANCIERO

AUTORIZO

FRANCISCO GERARDO MORA VALLEJO
 DIRECTOR GENERAL DE LA CAPA



Comision de Agua Potable y Alcantarillado
 Estado Analitico del Presupuesto de Egresos Detallado.- LDF
 Clasificacion de Servicios Personales por Categoria
 Del 01 de Enero al 31 de Marzo de 2017
 (Pesos)



Concepto	Aprobado	Ampliaciones/ Reducciones	Modificado	Devengado	Pagado	Subejercicio
I. Gasto No Etiquetado	75,839,499.00	-5,094.93	75,834,404.07	57,024,137.49	56,969,751.68	18,810,266.58
A. Personal Administrativo y de Servicio Publico	75,839,499.00	-5,094.93	75,834,404.07	57,024,137.49	56,969,751.68	18,810,266.58
B. Magisterio	0.00	0.00	0.00	0.00	0.00	0.00
C. Servicios de Salud	0.00	0.00	0.00	0.00	0.00	0.00
c1) Personal Administrativo	0.00	0.00	0.00	0.00	0.00	0.00
c2) Personal Médico, Paramédico y afín	0.00	0.00	0.00	0.00	0.00	0.00
D. Seguridad Publica	0.00	0.00	0.00	0.00	0.00	0.00
E. Gastos asociados a la implementación de Nuevas Leyes Federales o Reformas a las mismas	0.00	0.00	0.00	0.00	0.00	0.00
F. Sentencias laborales definitivas	0.00	0.00	0.00	0.00	0.00	0.00
II. Gasto Etiquetado	0.00	0.00	0.00	0.00	0.00	0.00
A. Personal Administrativo y de Servicio Publico	0.00	0.00	0.00	0.00	0.00	0.00
B. Magisterio	0.00	0.00	0.00	0.00	0.00	0.00
C. Servicios de Salud	0.00	0.00	0.00	0.00	0.00	0.00
c1) Personal Administrativo	0.00	0.00	0.00	0.00	0.00	0.00
c2) Personal Médico, Paramédico y afín	0.00	0.00	0.00	0.00	0.00	0.00
D. Seguridad Publica	0.00	0.00	0.00	0.00	0.00	0.00
E. Gastos asociados a la implementación de Nuevas Leyes Federales o Reformas a las mismas	0.00	0.00	0.00	0.00	0.00	0.00
F. Sentencias laborales definitivas	0.00	0.00	0.00	0.00	0.00	0.00
Total	75,839,499.00	-5,094.93	75,834,404.07	57,024,137.49	56,969,751.68	18,810,266.58

Los cifras pueden presentar diferencias por redondeos.

ELABORO

C.P. ANA ALICIA RIVERA GALERA
 DIRECTORA DE RECURSOS FINANCIEROS

REVISO

LIC. CARLO ALEJANDRO SERVA SALGADO
 COORDINADOR ADMINISTRATIVO Y FINANCIERO

AUTORIZO

FRANCISCO GERARDO MORA VALLEJO
 DIRECTOR GENERAL DE LA CAPA

Comisión de Agua Potable y Alcantarillado
ESTADO ANALITICO DE INGRESOS DETALLADO - Ley de Disciplina Financiera
 Del 01 de Enero al 31 de Marzo de 2017

(Pesos)

Concepto	Estimado	Ampliaciones Reducciones	Modificado	Devengado	Recaudado	Diferencia
Ingresos de Libre Disposición	0.00	0.00	0.00	0.00	0.00	0.00
Impuestos	0.00	0.00	0.00	0.00	0.00	0.00
Cuotas y Aportaciones de Seguridad Social	0.00	0.00	0.00	0.00	0.00	0.00
Contribuciones de Mejoras	0.00	0.00	0.00	0.00	0.00	0.00
Derechos	85,483,358.97	7,154,472.36	92,637,831.33	90,080,578.80	90,080,578.80	4,597,219.83
Productos	0.00	0.00	0.00	82,934.15	82,934.15	82,934.15
Aprovechamientos	0.00	0.00	0.00	0.00	0.00	0.00
Ingresos por Ventas de Bienes y Servicios	1,846,265.76	0.00	1,846,265.76	3,824,751.21	3,824,751.21	1,978,485.45
Participaciones	0.00	0.00	0.00	0.00	0.00	0.00
Fondo General de Participaciones	0.00	0.00	0.00	0.00	0.00	0.00
Fondo de Fomento Municipal	0.00	0.00	0.00	0.00	0.00	0.00
Fondo de Fiscalización y Recaudación	0.00	0.00	0.00	0.00	0.00	0.00
Fondo de Compensación	0.00	0.00	0.00	0.00	0.00	0.00
Fondo de Extracción de Hidrocarburos	0.00	0.00	0.00	0.00	0.00	0.00
Impuesto Especial Sobre Producción y Servicios	0.00	0.00	0.00	0.00	0.00	0.00
0.136% de la Recaudación Federal Participable	0.00	0.00	0.00	0.00	0.00	0.00
3.17% Sobre Extracción de Petróleo	0.00	0.00	0.00	0.00	0.00	0.00
Gasolinas y Diésel	0.00	0.00	0.00	0.00	0.00	0.00
Fondo del Impuesto Sobre la Renta	0.00	0.00	0.00	0.00	0.00	0.00
Fondo de Estabilización de los Ingresos de las Entidades Federativas	0.00	0.00	0.00	0.00	0.00	0.00
Incentivos Derivados de la Colaboración Fiscal	0.00	0.00	0.00	0.00	0.00	0.00
Tenencia o Uso de Vehículos	0.00	0.00	0.00	0.00	0.00	0.00
Fondo de Compensación ISAN	0.00	0.00	0.00	0.00	0.00	0.00
Impuesto Sobre Automóviles Nuevos	0.00	0.00	0.00	0.00	0.00	0.00
Fondo de Compensación de Repecos-Intermedios	0.00	0.00	0.00	0.00	0.00	0.00
Otros Incentivos Económicos	-9.00	0.00	± 0.00	0.00	0.00	0.00
Transferencias	70,693,410.70	32,842,304.70	103,535,715.40	55,747,363.19	55,747,363.19	-14,946,047.51
Convenios	0.00	650,000.00	650,000.00	650,000.00	650,000.00	650,000.00
Otros Convenios y Subsidios	0.00	650,000.00	650,000.00	650,000.00	650,000.00	650,000.00
Otros Ingresos de Libre Disposición	0.00	0.00	0.00	0.00	0.00	0.00
Participaciones en Ingresos Locales	0.00	0.00	0.00	0.00	0.00	0.00
Otros Ingresos de Libre Disposición	0.00	0.00	0.00	0.00	0.00	0.00
Total de Ingresos de Libre Disposición	158,023,035.43	40,646,777.06	198,669,812.49	150,385,627.35	150,385,627.35	-7,637,408.08
Ingresos Excedentes de Ingresos de Libre Disposición	0.00	0.00	0.00	0.00	0.00	-7,637,408.08
Transferencias Federales Etiquetadas	0.00	0.00	0.00	0.00	0.00	0.00
Aportaciones	0.00	0.00	0.00	0.00	0.00	0.00
Fondo de Aportaciones para la Nómina Educativa y Gasto Operativo	0.00	0.00	0.00	0.00	0.00	0.00
Fondo de Aportaciones para los Servicios de Salud	0.00	0.00	0.00	0.00	0.00	0.00
Fondo de Aportaciones para la Infraestructura Social	0.00	0.00	0.00	0.00	0.00	0.00
Fondo de Aportaciones para el Fortalecimiento de los Municipios y de las Demarcaciones Territoriales del Distrito Federal	0.00	0.00	0.00	0.00	0.00	0.00
Fondo de Aportaciones Múltiples	0.00	0.00	0.00	0.00	0.00	0.00
Fondo de Aportaciones para la Educación Tecnológica y de Adultos	0.00	0.00	0.00	0.00	0.00	0.00
Fondo de Aportaciones para la Seguridad Pública de los Estados y del Distrito Federal	0.00	0.00	0.00	0.00	0.00	0.00
Fondo de Aportaciones para el Fortalecimiento de las Entidades Federativas	0.00	0.00	0.00	0.00	0.00	0.00
Convenios	0.00	0.00	0.00	0.00	0.00	0.00
Convenios de Protección Social en Salud	0.00	4,230,175.14	4,230,175.14	4,230,175.14	4,230,175.14	4,230,175.14
Convenios de Descentralización	0.00	0.00	0.00	0.00	0.00	0.00
Convenios de Reasignación	0.00	0.00	0.00	0.00	0.00	0.00
Otros Convenios y Subsidios	0.00	4,230,175.14	4,230,175.14	4,230,175.14	4,230,175.14	4,230,175.14

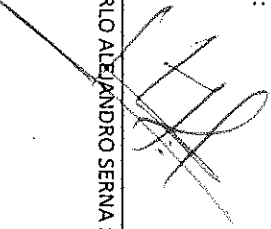
Fondos Distintos de Aportaciones	0.00	0.00	0.00	0.00	0.00	0.00	0.00	0.00	0.00
Fondo para Entidades Federativas y Municipios									
Productores de Hidrocarburos	0.00	0.00	0.00	0.00	0.00	0.00	0.00	0.00	0.00
Fondo Minero	0.00	0.00	0.00	0.00	0.00	0.00	0.00	0.00	0.00
Transferencias, Subsidios y Subvenciones, y Pensiones y Jubilaciones	0.00	0.00	0.00	0.00	0.00	0.00	0.00	0.00	0.00
Otras Transferencias Federales Etiquetadas	0.00	0.00	0.00	0.00	0.00	0.00	0.00	0.00	0.00
Total de Transferencias Federales Etiquetadas	0.00	4,230,175.14	4,230,175.14	4,230,175.14	4,230,175.14	4,230,175.14	4,230,175.14	4,230,175.14	0.00
Ingresos Derivados de Financiamientos	0.00	0.00	0.00	0.00	0.00	0.00	0.00	0.00	0.00
Ingresos Derivados de Financiamientos	0.00	0.00	0.00	0.00	0.00	0.00	0.00	0.00	0.00
Total de Ingresos	158,023,035.43	44,876,952.20	202,899,987.63	154,615,802.49	154,615,802.49	154,615,802.49	-3,407,232.94	0.00	0.00
Datos Informativos	0.00	0.00	0.00	0.00	0.00	0.00	0.00	0.00	0.00
Ingresos Derivados de Financiamientos con Fuente de Pago de Ingresos de Libre Disposición	0.00	0.00	0.00	0.00	0.00	0.00	0.00	0.00	0.00
Ingresos Derivados de Financiamientos con Fuente de Pago de Transferencias Federales Etiquetadas	0.00	0.00	0.00	0.00	0.00	0.00	0.00	0.00	0.00
Ingresos Derivados de Financiamientos	0.00	0.00	0.00	0.00	0.00	0.00	0.00	0.00	0.00

Las cifras pueden presentar diferencias por redondeos.

ELABORO:


C.P. ANA ALICIA RIVERA GALERA

REVISO:


LIC. CARLO ALEJANDRO SERNA SALGADO

AUTORIZO:


FRANCISCO GERARDO MORA VALLEJO