



CÉDULA DE AVANCE DE CUMPLIMIENTO DE LOS OBJETIVOS Y METAS												
SECRETARIADO EJECUTIVO DEL SISTEMA ESTATAL DE SEGURIDAD PÚBLICA												
PERÍODO QUE SE INFORMA: DEL 1 DE ENERO AL 30 DE SEPTIEMBRE DE 2024												
PROGRAMA PRESUPUESTARIO			E026 - Prevención Social de la Violencia y la Delincuencia con Participación Ciudadana									
NIVEL MIR CON RESUMEN NARRATIVO	NOMBRE DEL INDICADOR	SENTIDO DEL INDICADOR	FRECUENCIA DE MEDICIÓN	METAS-AVANCE								JUSTIFICACIONES
				META ANUAL PROGRAMADA	ACUMULABLE SI/NO	PROGRAMADO Y REALIZADO EN EL PERÍODO				AVANCE DE LA META PROGRAMADA		
						1er TRIM	2do TRIM	3er TRIM	4to TRIM	TRIM	ANUAL	
F - Contribuir a reducir la debilidad social asociada con la falta de información, herramientas y habilidades para hacer frente a la violencia y delincuencia, con la participación activa y en corresponsabilidad de la ciudadanía, para la prevención del desorden, violencia y delincuencia y la construcción de comunidades seguras en Quintana Roo con el objetivo de garantizar la seguridad patrimonial y personal de todas las personas que habitan y transitan en el Estado, mediante diversas acciones que inciden en la disminución de factores de riesgo generadores de violencia y delincuencia.	PED0912 - Tasa de incidencia delictiva por entidad federativa de ocurrencia por cada cien mil habitantes	DESCENDENTE	ANUAL	100.000	Si	0.000	0.000	0.000	-	0.000%	0.000%	
						0.000	0.000	0.000	100.000			
P - La población quintanarroense cuenta con mayor nivel de seguridad patrimonial y personal derivado de acciones enfocadas a la prevención del delito, uso y aprovechamiento de tecnologías de la	07021O1 - Porcentaje de acciones realizadas por las instancias integrantes del Modelo de Prevención Quintana Roo, en beneficio de la población vulnerable	ASCENDENTE	ANUAL	100.000	Si	0.000	0.000	0.000	-	0.000%	0.000%	
						0.000	0.000	0.000	100.000			



C01 - Modelo de Prevención Quintana Roo para contribuir con la disminución de los factores de riesgo generadores de violencias, delitos y desorden en el estado de Quintana Roo implementado.	E026C01 - Porcentaje de acciones de prevención realizadas por las instancias que integran el Modelo de Prevención Quintana Roo para contribuir con la disminución de factores de riesgo.	ASCENDENTE	TRIMESTRAL	100.000	SI	100.000	100.000	100.000	-	100.000%	100.000%	
						100.000	100.000	100.000	100.000			
C01.A01 - Impartición de capacitaciones y reuniones de trabajo para fortalecer las capacidades institucionales de personas servidoras públicas de instancias estatales y municipales en la prevención de los factores de riesgo sociales, situacionales y económicos generadores de delincuencia, violencias y desorden.	E026C01A01 - Porcentaje de servidores públicos fortalecidos para prevenir los factores de riesgo.	ASCENDENTE	TRIMESTRAL	100.000	SI	161.176	100.741	80.476	-	80.48%	115.92%	No se alcanzó la meta programada por temas de agenda de los servidores públicos que participan en las actividades.
						100.000	100.000	100.000	100.000			
C01.A02 - Elaboración de estudios, diagnósticos y mapas con información estadística orientada a identificar los factores de riesgo, delitos y violencia en el estado de Quintana Roo para fortalecer la toma de decisión científica e informada.	E026C01A02 - Porcentaje de documentos elaborados con información estadísticas para fortalecer la toma de decisión científica e informada.	ASCENDENTE	TRIMESTRAL	100.000	SI	100.000	100	100	-	100.000%	100.000%	
						100.000	100.000	100.000	100.000			
C01.A03 - Impartición de capacitaciones, pláticas, actividades de prevención e informativas para proteger y fortalecer a la población en situación de vulnerabilidad con factores protectores en el estado de Quintana Roo.	E026C01A03 - Porcentaje de personas beneficiadas con capacitaciones, pláticas, actividades de prevención e informativas	ASCENDENTE	TRIMESTRAL	100.000	SI	139.801	108.937	138.009	-	138.01%	126.40%	El indicador arrojó semáforo rojo sin embargo no se debió a que la meta no se cumplió con respecto a lo programado, sino que al superar está por metodología del SIPPRES se considera semáforo rojo.
						100.000	100.000	100.000	100.000			



C01.A04 - Impartición de capacitaciones, pláticas, actividades de prevención y de recuperación social de espacios públicos en coordinación con grupos ciudadanos para contribuir a la prevención de factores de riesgo.	E026C01A04 - Porcentaje de personas participantes en las capacitaciones, pláticas, actividades de prevención y de recuperación social de espacios públicos realizadas.	ASCENDENTE	TRIMESTRAL	100.000	SI	0.000	70	0	-	0.00%	70%	No se realizaron actividades por cuestiones de agenda y recurso, las actividades se implementarán en los meses de octubre y noviembre
						0.000	100.000	100.000	100.000			
C01.A05 - Supervisión de las acciones de prevención del desorden, violencia y delincuencia implementadas por las instancias estatales y municipales para el Modelo de Prevención Quintana Roo.	E026C01A05 - Porcentaje de supervisiones realizadas sobre las acciones de prevención.	ASCENDENTE	TRIMESTRAL	100.000	SI	100.000	100.000	100.000	-	100.000%	100.000%	
						100.000	100.000	100.000	100.000			
C02 - Infraestructura, equipamiento e Información de calidad para la atención a factores de riesgos en zonas de alta incidencia delictiva de los municipios, otorgados.	E026C02 - Porcentaje de Municipios que reciben Infraestructura, equipo e información para la atención factores de riesgos en zonas de alta incidencia delictiva.	ASCENDENTE	SEMESTRAL	100.000	SI	0.000	0.000	0.000	-	0.000%	0.000%	
						0.000	0.000	0.000	100.000			
C02.A01 - Implementación del Sistema Multifuente para la interconexión de las fuentes de información definidas por la Secretaría y el Secretariado Ejecutivo del Sistema Nacional de Seguridad Pública.	E026C02A01 - Porcentaje de fuentes de información interconectadas para el intercambio de datos (implementación del Sistema Multifuente).	ASCENDENTE	TRIMESTRAL	100.000	SI	100.000	100.000	100.000	-	100.000%	100.000%	
						100.000	100.000	100.000	100.000			



C02.A02 - Mejoramiento, uso y aprovechamiento del Geoportal municipal de los 11 municipios y de los datos de Seguridad Pública.	E026C02A02 - Porcentaje de fuentes de información interconectadas para el intercambio de datos.	ASCENDENTE	TRIMESTRAL	100.000	SI	100.000	100.000	100.000	-	100.000%	100.000%
						100.000	100.000	100.000	100.000		
C02.A03 - Recopilación, procesamiento y análisis de datos para alimentar los sistemas de información a fin de prevenir hechos que vulneren la gobernabilidad, paz social, estado de derecho y seguridad del Estado de Quintana Roo.	E026C02A03 - Porcentaje de datos recopilados, procesados y analizados para alimentar los sistemas de información que dispone el Centro Estatal de Información, a fin de prevenir hechos que vulneren la gobernabilidad, paz social, estado de derecho y seguridad del Estado de Quintana Roo.	ASCENDENTE	TRIMESTRAL	100.000	SI	100.000	100.000	100.000	-	100.000%	100.000%
						100.000	100.000	100.000	100.000		
C02.A04 - Modernización de Infraestructura y equipo para la operación de las instituciones relacionadas con la prevención del delito y la seguridad pública del Estado	04 - Porcentaje de Municipios que reciben Infraestructura y equipo para la atención factores de riesgos en zonas de alta incidencia delictiva.	ASCENDENTE	SEMESTRAL	36.364	SI	0.000	0.000	0.000	-	0.000%	0.000%
						0.000	0.000	0.000	36.364		

ELABORÓ  
Lic. Jhonatan Jiménez Canul  
Analista Profesional

REVISÓ  
Lic. Pedro Antonio Canul Gongora  
Jefe de Departamento de Planeación, Comités y Archivo


AUTORIZO  
Lic. Miguel Ángel López Alba  
Encargado de la Coordinación de Planeación, Administración y de Archivos



CÉDULA DE AVANCE DE CUMPLIMIENTO DE LOS OBJETIVOS Y METAS SECRETARIADO EJECUTIVO DEL SISTEMA ESTATAL DE SEGURIDAD PÚBLICA PERÍODO QUE SE INFORMA: DEL 1 DE ENERO AL 30 DE SEPTIEMBRE DE 2024												
PROGRAMA PRESUPUESTARIO			M001 - Administración Responsable de los Recursos									
NIVEL MIR CON RESUMEN NARRATIVO	NOMBRE DEL INDICADOR	SENTIDO DEL INDICADOR	FRECUENCIA DE MEDICIÓN	META ANUAL PROGRAMADA	ACUMULABLE SI/NO	METAS-AVANCE PROGRAMADO Y REALIZADO EN EL PERÍODO				AVANCE DE LA META PROGRAMADA		JUSTIFICACIONES
						1er TRIM	2do TRIM	3er TRIM	4to TRIM	TRIM	ANUAL	
F - Contribuir a consolidar la Gestión para Resultados como un modelo de cultura organizacional, directiva y de gestión que permita la creación de valor público en la administración pública estatal, mediante acciones de facilitación para el cumplimiento de metas sustantivas.	PED2411 - Índice General de Avance PbR-SED Entidades	ASCENDENTE	ANUAL	75.900	SI	0.000	0.000	0.000	-	0.000%	0.000%	
						0.000	0.000	0.000	75.900			
P - Las Secretarías, Órganos administrativos descentrados y Entidades del Estado de Quintana Roo cuentan con una Administración eficiente de los Recursos y Servicios, por lo que se garantizan los Recursos Humanos y materiales necesarios a fin de dar cumplimiento a sus metas y objetivos.	1903O11 - Porcentaje de Avance Financiero Anual por Concepto de Servicios Personales, Materiales y suministros del Poder Ejecutivo	ASCENDENTE	ANUAL	99.700	NO	0.000	0.000	0.000	-	0.000%	0.000%	
						0.000	0.000	0.000	99.700			
C01 - Oportuna Asistencia administrativa y apoyo a las Unidades Responsables Sustantivas para el cumplimiento de las metas programadas, otorgada.	C01 - C01- Porcentaje de cumplimiento programático trimestral de metas con semáforo verde de las Unidades Responsables Sustantivas Institucionales	ASCENDENTE	TRIMESTRAL	90.000	SI	87.500	66.667	58.333	-	63.64%	75.86%	De 12 indicadores de Componentes y Actividades en los Programas Presupuestarios sustantivos del SESESP para el tercer trimestre de 2024, en 7 de ellos se alcanzaron metas satisfactorias (rango verde) de acuerdo con su semaforización.
						87.500	91.667	91.667	88.889			




C01.A01 - Asistencia a las áreas sustantivas en funciones administrativas, jurídicas, de planeación, u otras funciones de staff.	C01A01 - C01A01- Porcentaje del Presupuesto Ejercido destinado a las áreas staff	DESCENDENTE	TRIMESTRAL	25.000	NO	24.730	4.97	24.64	-	98.56%	91.53%
						25.000	25.000	25.000	25.000		



ELABORÓ

Lic. Jhonatan Jiménez Canul  
Analista Profesional



REVISÓ

Lic. Pedro Antonio Canul Gongora  
Jefe de Departamento de  
Planeación, Comités y Archivo



AUTORIZÓ


Lic. Miguel Ángel López Alba  
Encargado de la Coordinación de  
Planeación, Administración y de  
Archivos




CÉDULA DE AVANCE DE CUMPLIMIENTO DE LOS OBJETIVOS Y METAS SECRETARIADO EJECUTIVO DEL SISTEMA ESTATAL DE SEGURIDAD PÚBLICA PERÍODO QUE SE INFORMA: DEL 1 DE ENERO AL 30 DE SEPTIEMBRE DE 2024												
PROGRAMA PRESUPUESTARIO			P006 - Coordinación, Evaluación y Seguimiento de los fondos federales con prioridad nacional									
NIVEL MIR CON RESUMEN NARRATIVO	NOMBRE DEL INDICADOR	SENTIDO DEL INDICADOR	FRECUENCIA DE MEDICIÓN	METAS-AVANDE								JUSTIFICACIONES
				META ANUAL PROGRAMADA	ACUMULABLE SI/NO	PROGRAMADO Y REALIZADO EN EL PERÍODO				AVANCE DE LA META PROGRAMADA		
						1er TRIM	2do TRIM	3er TRIM	4to TRIM	TRIM	ANUAL	
F - Contribuir a reducir la debilidad social asociada con la falta de información, herramientas y habilidades para hacer frente a la violencia y delincuencia, con la participación activa y en corresponsabilidad de la ciudadanía, para la prevención del desorden, violencia y delincuencia y la construcción de comunidades seguras en Quintana Roo, con el objetivo de garantizar la seguridad patrimonial y personal de todas las personas que habitan y transitan en el Estado, mediante la implementación de acciones que deriven de los fondos federales, programas y acuerdos del Sistema Nacional.	PED09I3 - Porcentaje de Cífra negra	DESCENDENTE	ANUAL	88.300	NO	0.000	0.000	0.000	-	0.000%	0.000%	
						0.000	0.000	0.000	88.300			
P - integrantes del Consejo Estatal de Seguridad Pública y los órganos ejecutores de los fondos tienen una adecuada coordinación y sinergia efectiva en la gestión de recursos federales y estatales.	0702IO2 - Porcentaje de Programas con Prioridad Nacional en materia de Seguridad Pública ejecutados	ASCENDENTE	ANUAL	100.000	SI	0.000	0.000	0.000	-	0.000%	0.000%	
						0.000	0.000	0.000	100.000			



C01 - Coordinación de acciones realizadas para la ejecución de los recursos otorgados al Sistema de Seguridad Pública y Procuración de Justicia derivados de programas y acuerdos nacionales.	P006C01 - Porcentaje de cumplimiento de acuerdos, para la ejecución de recursos otorgados al Consejo Estatal de Seguridad Pública y Organismos ejecutores.	ASCENDENTE	SEMESTRAL	100.000	SI	0.000	83.333	81.25	-	81.25%	82.35%	
						0.000	100.000	100.000	100.000			
C01.A01 - Integración de los organismos ejecutores y cumplimiento de los lineamientos normativos de los fondos federales y estatales.	P006A01 - Promedio de reuniones realizadas con el Consejo Estatal de Seguridad Pública y Organismos ejecutores.	ASCENDENTE	TRIMESTRAL	100.000	SI	0.000	100.000	111.111	-	111.11%	105.88%	Se implementaron reuniones de seguimiento en temas puntuales, teniendo cambios en fechas por operatividad y desfase de información por los mismos usuarios. Cumpliendo con 10 reuniones de 9 programadas.
						0.000	100.000	100.000	100.000			
C01.A02 - Gestión y aplicación oportuna en recursos de los fondos para las instancias de Seguridad Pública y Procuración de justicia.	P006A02 - Porcentaje de avance en la aplicación de recursos de los fondos autorizados.	ASCENDENTE	TRIMESTRAL	95.000	SI	0.000	482.8	100.733	-	100.73%	196.25%	
						0.000	100.000	100.000	88.889			



ELABORÓ  
Lic. Jhonatan Jiménez Canul  
Analista Profesional



REVISÓ  
Lic. Pedro Antonio Canul Gongora  
Jefe de Departamento de Planeación, Comités y Archivo



AUTORIZÓ  
Lic. Miguel Ángel López Alba  
Encargado de la Coordinación de Planeación, Administración y de Archivos