

SECRETARIADO EJECUTIVO DEL SISTEMA ESTATAL DE SEGURIDAD PÚBLICA

CONTENIDO

INTRODUCCIÓN

1 INFORMACIÓN CONTABLE

- 1.1 Estado de Situación Financiera
- 1.2 Estado de Actividades
- 1.3 Estado de Variación en la Hacienda Pública
- 1.4 Estado de Cambios en la Situación Financiera
- 1.5 Estado de Flujos de Efectivo
- 1.6 Estado Analítico del Activo
- 1.7 Estado Analítico de la Deuda y Otros Pasivos
- 1.8 Informe sobre Pasivos Contingentes
- 1.9 Notas a los Estados Financieros

2 INFORMACIÓN PRESUPUESTARIA

- 2.1 Estado analítico de ingresos
 - 2.1.1 Análisis y evolución de los ingresos presupuestarios
- 2.2 Estados analíticos del ejercicio del Presupuesto de Egresos 2019
 - 2.2.1 Estado analítico del ejercicio del Presupuesto de Egresos por Objeto del gasto
 - 2.2.2 Estado analítico del ejercicio del Presupuesto de Egresos en clasificación Económica
 - 2.2.3 Estado analítico del ejercicio del Presupuesto de Egresos en clasificación Administrativa
 - 2.2.4 Estado analítico del ejercicio del Presupuesto de Egresos en clasificación Funcional
 - 2.2.5 Endeudamiento Neto
 - 2.2.6 Intereses de la Deuda
 - 2.2.7 Indicadores de Postura Fiscal
- 2.3 Análisis del Ejercicio del Presupuesto de Egresos.
 - 2.3.1 Presupuesto aprobado y adecuaciones.
 - 2.3.2 Ejercicio del Presupuesto de Egresos 2019.

3 INFORMACIÓN PROGRAMÁTICA

- 3.1 Gasto por Categoría programática

- 3.1.1 Programas Presupuestarios
- 3.1.2 Análisis del Ejercicio del Presupuesto de Egresos, por Clasificación Funcional Programática

3.2 Indicadores para resultados

- 3.2.1 Principales Indicadores por programa, función y objetivo estratégico
- 3.2.2 Principales Indicadores de Programas Presupuestarios
- 3.2.3 Principales Acciones y Resultados de la gestión de Programas Presupuestarios
 - 3.2.3.1 De los programas y actividades institucionales
 - 3.2.3.2 De los programas y Proyectos Destinados a la Atención de la Igualdad de Hombres y Mujeres
 - 3.2.3.2.1 De los programas orientados a la atención de la Perspectiva de Género.
 - 3.2.3.2.2 De los programas orientados a la atención de los Derechos de las Niñas, Niños y Adolescentes.

4 ANEXOS

- Formatos referidos por la Ley de Disciplina Financiera de las Entidades Federativas y Municipios.
- Relación de las cuentas bancarias productivas específicas en las cuales se depositen los recursos federales transferidos.
- Relación de esquemas bursátiles y de coberturas financieras.
- Relación de bienes que componen el patrimonio del ente público (enlace web donde está publicado).
- Ingresos por aportaciones especiales federales.
- Gastos por aportaciones especiales federales.
- Estado presupuestario de ingresos y egresos.
- Estados analíticos comparativos de ingresos presupuestarios.
- Estados analíticos comparativos del ejercicio del Presupuesto de Egresos.
 - Estado analítico del ejercicio del Presupuesto de Egresos por Objeto del gasto
 - Estado analítico del ejercicio del Presupuesto de Egresos en clasificación por Tipo de Gasto.
 - Estado analítico del ejercicio del Presupuesto de Egresos en clasificación Administrativa

- Estado analítico del ejercicio del Presupuesto de Egresos en clasificación Funcional

- Estado analítico de Avance Financiero de Programas y Proyectos de Inversión.

INTRODUCCIÓN

El Secretariado Ejecutivo del Sistema Estatal de Seguridad Pública del Estado de Quintana Roo es un Organismo Público Descentralizado, que tiene por objeto coordinar, planear y ejecutar en el ámbito de su competencia, las acciones que se deriven de los programas y acuerdos del Sistema Nacional en el ámbito Estatal, así como la colaboración y participación ciudadana, para la realización de actividades correspondientes a las áreas prioritarias previstas en los Planes Nacional y Estatal de Desarrollo. Así como establecer y ejecutar las políticas públicas de prevención social de la violencia y la delincuencia, con participación ciudadana. Lo anterior, con fundamento en la Ley que Crea el Organismo Público Descentralizado Denominado Secretariado Ejecutivo del Sistema Estatal de Seguridad Pública del Estado de Quintana Roo, publicada en el Periódico Oficial del Estado de Quintana Roo, el 20 de diciembre de 2018 y reformada conforme al Decreto No. 354, publicado el 13 de septiembre de 2019.

MISIÓN

Consolidar el trabajo interinstitucional, siendo la instancia responsable de la coordinación de los organismos encargados de la seguridad pública de los tres órdenes de gobierno, lo que contribuya al cumplimiento a los programas de prioridad nacional emitidos por el Consejo Nacional de Seguridad Pública.

VISIÓN

Ser el organismo de referencia en la generación y promoción de políticas vanguardistas, en materia del Sistema Estatal de Seguridad Pública, fungiendo como enlace y coordinación entre los tres órdenes de Gobierno. Reconocido por su honestidad, eficacia y apego a la legalidad, contribuyendo a recuperar la confianza y la paz de los Quintanarroenses.

OBJETIVOS

- Consolidar al Secretariado Ejecutivo como la entidad que coordine, articule y vincule a todos los integrantes del Sistema Estatal de Seguridad Pública;
- Fortalecer los procesos de acopio, análisis e intercambio de información de las bases de datos y registros del Sistema Estatal de Información de Seguridad Pública, que contribuya con información de calidad para la operación de las instituciones de seguridad pública estatal, municipal y de la Fiscalía;
- Contar con un Modelo de Prevención en Quintana Roo articulado y vinculado al desarrollo social, económico y situacional;

EL Secretariado Ejecutivo tiene su domicilio legal en la ciudad de Chetumal, capital del Estado de Quintana Roo, donde se encuentra la oficina principal, cuenta con la posibilidad de instituir oficinas alternas en los municipios que conforman al Estado para el cumplimiento de sus objetivos. Se encuentra organizada por dos órganos de administración y dirección y se auxilia de la estructura orgánica operativa conformada por cinco unidades administrativas.

De acuerdo con las cifras registradas en los sistemas de contabilidad y presupuesto de la institución (consolidadas, en los estados financieros que se incluyen en el TOMO I), en el ejercicio 2019, el gasto devengado alcanzó la suma de 7,716 miles de pesos.

La información contable, presupuestal y programática, así como la relacionada con la deuda pública relativa a las operaciones del año 2019, es la que se presenta a través del contenido de este informe anual de la Cuenta Pública del Secretariado Ejecutivo del Sistema Estatal de Seguridad Pública.

1 INFORMACIÓN CONTABLE

1.1 ESTADO DE SITUACIÓN FINANCIERA

SECRETARIADO EJECUTIVO DEL SISTEMA ESTATAL DE SEGURIDAD PÚBLICA					
ESTADO DE SITUACIÓN FINANCIERA					
Al 31 de diciembre de 2019 y al 31 de diciembre de 2018					
(Miles de pesos)					
Activo	2019	2018	Pasivo	2019	2018
Activo circulante			Pasivo circulante		
Efectivo y equivalentes	928	0	Cuentas por pagar a corto plazo	2,219	0
Derechos a recibir efectivo o equivalentes	1,369	0	Documentos por pagar a corto plazo	0	0
Derechos a recibir bienes o servicios	0	0	Porción a corto plazo de la deuda pública a largo plazo	0	0
Inventarios	0	0	Títulos y valores a corto plazo	0	0
Almacenes	0	0	Pasivos diferidos a corto plazo	0	0
Estimación por pérdida o deterioro de activos circulantes	0	0	Fondos y bienes de terceros en garantía y/o administración a corto plazo	0	1
Otros activos circulantes	0	0	Provisiones a corto plazo	0	0
			Otros pasivos a corto plazo	0	0
Total de activos circulantes	2,297	0	Total de pasivos circulantes	2,219	0
Activo no circulante			Pasivo no circulante		
Inversiones financieras a largo plazo	0	0	Cuentas por pagar a largo plazo	0	0
Derechos a recibir efectivo o equivalentes a largo plazo	0	0	Documentos por pagar a largo plazo	0	0
Bienes inmuebles, infraestructura y construcciones en proceso	8,812	0	Deuda pública a largo plazo	0	0
Bienes muebles	3,440	0	Pasivos diferidos a largo plazo	0	0
Activos intangibles	11,176	0	Fondos y bienes de terceros en garantía y/o en administración a largo plazo	0	0
Depreciación, deterioro y amortización acumulada de bienes	0	0	Provisiones a largo plazo	0	0
Activos diferidos	0	0			
Estimación por pérdida o deterioro de activos no circulantes	0	0	Total de pasivos no circulantes	0	0
Otros activos no circulantes	0	0	Total del pasivo	2,219	0
			Hacienda pública/patrimonio		
			Hacienda pública/patrimonio contribuido	0	0
			Aportaciones	23,428	0
			Donaciones de capital	0	0
			Actualización de la hacienda pública/patrimonio	0	0
			Hacienda pública/patrimonio generado	0	0
			Resultados del ejercicio (Ahorro/desahorro)	78	0
			Resultados de ejercicios anteriores	0	0
			Revalúos	0	0
			Reservas	0	0
			Rectificaciones de resultados de ejercicios anteriores	0	0
			Exceso o insuficiencia en la actualización de la hacienda pública/patrimonio	0	0
			Resultado por posición monetaria	0	0
			Resultado por tenencia de activos no monetarios	0	0
Total de activos no circulante	23,428	0	Total hacienda pública/patrimonio	23,506	0
Total del activo	25,725	0	Total del pasivo y hacienda pública/patrimonio	25,725	0

"Bajo protesta de decir la verdad que los estados financieros y sus notas son razonablemente correctos y son responsabilidad del emisor".

Secretario Ejecutivo del SESEP

Lic. Aurelio Acroy Mendoza Ramírez

Encargado de la Coordinación de Planeación,
Administración y UTAIPyPDP

Lic. Edgar Mauricio Zapata Bojórquez

1.2 ESTADO DE ACTIVIDADES

SECRETARIADO EJECUTIVO DEL SISTEMA ESTATAL DE SEGURIDAD PÚBLICA ESTADO DE ACTIVIDADES Del 1 de enero al 31 de diciembre de 2019 y año fiscal de 2018 (Miles de pesos)		
Concepto	2019	2018
INGRESOS Y OTROS BENEFICIOS		
Ingresos de la gestión:	0	0
Impuestos	0	0
Cuotas y aportaciones de seguridad social	0	0
Contribuciones de mejoras	0	0
Derechos	0	0
Productos	0	0
Aprovechamientos	0	0
Ingresos por venta de bienes y prestación de servicios	0	0
Participaciones, aportaciones, convenios, incentivos derivados de la colaboración fiscal y fondos distintos de aportaciones, transferencias, asignaciones, subsidios y subvenciones, y pensiones y jubilaciones	7,794	0
Participaciones, aportaciones, convenios, incentivos derivados de la colaboración fiscal y fondos distintos de aportaciones	0	0
Transferencias, asignaciones, subsidios y subvenciones, y pensiones y jubilaciones	7,794	0
Otros ingresos y beneficios	0	0
Ingresos financieros	0	0
Incremento por variación de inventarios	0	0
Disminución del exceso de estimaciones por pérdida o deterioro u obsolescencia	0	0
Disminución del exceso de provisiones	0	0
Otros ingresos y beneficios varios	0	0
Total de ingresos y otros beneficios	7,794	0
GASTOS Y OTRAS PÉRDIDAS		
Gastos de funcionamiento	7,716	0
Servicios personales	6,017	0
Materiales y suministros	106	0
Servicios generales	1,593	0
Transferencia, asignaciones, subsidios y otras ayudas	0	0
Transferencias internas y asignaciones al sector público	0	0
Transferencias al resto del sector público	0	0
Subsidios y subvenciones	0	0
Ayudas sociales	0	0
Pensiones y jubilaciones	0	0
Transferencias a fideicomisos, mandatos y contratos análogos	0	0
Transferencias a la seguridad social	0	0
Donativos	0	0
Transferencias al exterior	0	0
Participaciones y aportaciones	0	0
Participaciones	0	0
Aportaciones	0	0
Convenios	0	0
Intereses, comisiones y otros gastos de la deuda pública	0	0
Intereses de la deuda pública	0	0
Comisiones de la deuda pública	0	0
Gastos de la deuda pública	0	0
Costo por coberturas	0	0
Apoyos financieros	0	0
Otros gastos y pérdidas extraordinarias	0	0
Estimaciones, depreciaciones, deterioros, obsolescencia y amortizaciones	0	0
Provisiones	0	0
Disminución de inventarios	0	0
Aumento por insuficiencia de estimaciones por pérdida o deterioro u obsolescencia	0	0
Aumento por insuficiencia de provisiones	0	0
Otros gastos	0	0
Inversión pública	0	0
Inversión pública no capitalizable	0	0
Total de gastos y otras pérdidas	7,716	0
RESULTADOS DEL EJERCICIO (A HORRO/DES HORRO)	78	0

"Bajo protesta de decir la verdad que los estados financieros y sus notas son razonablemente correctos y son responsabilidad del emisor".

Secretario Ejecutivo del SESESP

Lic. Aurelio Acroy Mendoza Ramírez

Encargado de la Coordinación de Planeación,
Administración y UTAIPyPDP

Lic. Edgar Mauricio Zapata Bojórquez

1.3 ESTADO DE VARIACIÓN EN LA HACIENDA PÚBLICA

SECRETARIADO EJECUTIVO DEL SISTEMA ESTATAL DE SEGURIDAD PÚBLICA ESTADO DE VARIACIÓN EN LA HACIENDA PÚBLICA Del 1 de enero al 31 de diciembre de 2019 y año fiscal de 2018 (Miles de pesos)					
Concepto	Hacienda pública/patrimonio contribuido	Hacienda pública/patrimonio generado de ejercicios anteriores	Hacienda pública/patrimonio generado del ejercicio	Exceso o insuficiencia en la actualización de la Hacienda Pública / Patrimonio	Total
Hacienda Pública / Patrimonio Contribuido Neto de 2018	0	0	0	0	0
Aportaciones	0	0	0	0	0
Donaciones de capital	0	0	0	0	0
Actualización de la hacienda pública/patrimonio	0	0	0	0	0
Hacienda Pública / Patrimonio Generado Neto de 2018	0	0	0	0	0
Resultados del ejercicio (ahorro/desahorro)	0	0	0	0	0
Resultados de ejercicios anteriores	0	0	0	0	0
Revalúos	0	0	0	0	0
Reservas	0	0	0	0	0
Rectificaciones de resultados de ejercicios anteriores	0	0	0	0	0
Exceso o insuficiencia en la actualización de la Hacienda Pública/ Patrimonio neto de 2018	0	0	0	0	0
Resultado por posición monetaria	0	0	0	0	0
Resultado por Tenencia de activos no monetarios	0	0	0	0	0
Hacienda pública/patrimonio neto final de 2018	0	0	0	0	0
Cambios en la hacienda pública/patrimonio neto de 2019	23,428	0	0	0	23,428
Aportaciones	23,428	0	0	0	23,428
Donaciones de capital	0	0	0	0	0
Actualización de la hacienda pública/patrimonio	0	0	0	0	0
Variaciones de la hacienda pública/patrimonio neto de 2019	0	0	78	0	78
Resultados del ejercicio (ahorro/desahorro)	0	0	78	0	78
Resultados de ejercicios anteriores	0	0	0	0	0
Revalúos	0	0	0	0	0
Reservas	0	0	0	0	0
Rectificaciones de resultados de ejercicios anteriores	0	0	0	0	0
Cambios en el exceso o insuficiencia en la actualización de la Hacienda Pública/ Patrimonio neto de 2019	0	0	0	0	0
Resultado por posición monetaria	0	0	0	0	0
Resultado por Tenencia de activos no monetarios	0	0	0	0	0
Saldo neto en la hacienda pública/patrimonio 2019	23,428	0	78	0	23,506

"Bajo protesta de decir verdad declaramos que los Estados Financieros y sus notas, son razonablemente correctos y son responsabilidad del emisor"

Secretario Ejecutivo del SESISP

Lic. Aurelio Acroy Mendoza Ramirez

Encargado de la Coordinación de Planeación,
Administración y UTAIPyPDP

Lic. Edgar Mauricio Zapata Bojórquez

1.4 ESTADO DE CAMBIOS EN LA SITUACIÓN FINANCIERA

SECRETARIADO EJECUTIVO DEL SISTEMA ESTATAL DE SEGURIDAD PÚBLICA ESTADO DE CAMBIOS EN LA SITUACIÓN FINANCIERA del 1 de enero al 31 de diciembre de 2019 (Miles de pesos)		
	Origen	Aplicación
Activo		
Activo circulante	2,297	0
Efectivo y equivalentes	928	0
Derechos a recibir efectivo o equivalentes	1,369	0
Derechos a recibir bienes o servicios	0	0
Inventarios	0	0
Almacenes	0	0
Estimación por pérdida o deterioro de activos circulantes	0	0
Otros activos circulantes	0	0
Activo no circulante	23,428	0
Inversiones financieras a largo plazo	0	0
Derechos a recibir efectivo o equivalentes a largo plazo	0	0
Bienes inmuebles, infraestructura y construcciones en proceso	8,812	0
Bienes muebles	3,440	0
Activos intangibles	11,176	0
Depreciación, deterioro y amortización acumulada de bienes	0	0
Activos diferidos	0	0
Estimación por pérdida o deterioro de activos no circulantes	0	0
Otros activos no circulantes	0	0
Pasivo		
Pasivo circulante	2,219	0
Cuentas por pagar a corto plazo	2,219	0
Documentos por pagar a corto plazo	0	0
Porción a corto plazo de la deuda pública a largo plazo	0	0
Títulos y valores a corto plazo	0	0
Pasivos diferidos a corto plazo	0	0
Fondos y bienes de terceros en garantía y/o administración a corto plazo	0	1
Provisiones a corto plazo	0	0
Otros pasivos a corto plazo	0	0
Pasivo no circulante	0	0
Cuentas por pagar a largo plazo	0	0
Documentos por pagar a largo plazo	0	0
Deuda pública a largo plazo	0	0
Pasivos diferidos a largo plazo	0	0
Fondos y bienes de terceros en garantía y/o en administración a largo plazo	0	0
Provisiones a largo plazo	0	0
Hacienda pública/patrimonio		
Hacienda pública/patrimonio contribuido	23,428	0
Aportaciones	23,428	0
Donaciones de capital	0	0
Actualización de la hacienda pública/patrimonio	0	0
Hacienda pública/patrimonio generado	78	0
Resultados del ejercicio (ahorro/desahorro)	78	0
Resultados de ejercicios anteriores	0	0
Revalúos	0	0
Reservas	0	0
Rectificaciones de resultados de ejercicios anteriores	0	0
Exceso o insuficiencia en la actualización de la hacienda pública/patrimonio	0	0
Resultado por posición monetaria	0	0
Resultado por tenencia de activos no monetarios	0	0

"Bajo protesta de decir verdad declaramos que los Estados Financieros y sus notas, son razonablemente correctos y son responsabilidad del emisor".

Secretario Ejecutivo del SESESP

Lic. Aurelio Acroy Mendoza Ramirez

Encargado de la Coordinación de Planeación,
Administración y UTAIPyPDP

Lic. Edgar Mauricio Zapata Bojórquez

1.5 ESTADO DE FLUJOS DE EFECTIVO

SECRETARIADO EJECUTIVO DEL SISTEMA ESTATAL DE SEGURIDAD PÚBLICA ESTADO DE FLUJOS DE EFECTIVO Del 1 de enero al 31 de diciembre de 2019 y año fiscal de 2018 (Miles de pesos)		
Concepto	2019	2018
Flujos de efectivo de las actividades de operación		
Origen	7,177	0
Impuestos	0	0
Cuotas y aportaciones de seguridad social	0	0
Contribuciones de mejoras	0	0
Derechos	0	0
Productos	0	0
Aprovechamientos	0	0
Ingresos por venta de bienes y prestación de servicios	0	0
Participaciones, aportaciones, convenios, incentivos derivados de la colaboración fiscal y fondos distintos de aportaciones	0	0
Transferencias, asignaciones, subsidios y subvenciones, y pensiones y jubilaciones	6,427	0
Otros orígenes de operación	749	0
Aplicación	6,249	0
Servicios personales	5,654	0
Materiales y suministros	106	0
Servicios generales	489	0
Transferencias internas y asignaciones al sector público	0	0
Transferencias al resto del sector público	0	0
Subsidios y subvenciones	0	0
Ayudas sociales	0	0
Pensiones y jubilaciones	0	0
Transferencias a fideicomisos, mandatos y contratos análogos	0	0
Transferencias a la seguridad social	0	0
Donativos	0	0
Transferencias al exterior	0	0
Participaciones	0	0
Aportaciones	0	0
Convenios	0	0
Otras aplicaciones de operación	0	0
Flujos netos de efectivo por actividades de operación	928	0
Flujos de efectivo de las actividades de inversión		
Origen	0	0
Bienes inmuebles, infraestructura y construcciones en proceso	0	0
Bienes muebles	0	0
Otros orígenes de inversión	0	0
Aplicación	0	0
Bienes inmuebles, infraestructura y construcciones en proceso	0	0
Bienes muebles	0	0
Otras aplicaciones de inversión	0	0
Flujos netos de efectivo por actividades de inversión	0	0
Flujo de efectivo de las actividades de financiamiento		
Origen	0	0
Endeudamiento neto	0	0
Interno	0	0
Externo	0	0
Otros Orígenes de Financiamiento	0	0
Aplicación	0	0
Servicios de la deuda	0	0
Interno	0	0
Externo	0	0
Otras aplicaciones de financiamiento	0	0
Flujos netos de efectivo por actividades de financiamiento	0	0
Incremento/disminución neta en el efectivo y equivalentes al efectivo	928	0
Efectivo y equivalentes al efectivo al inicio del ejercicio	0	0
Efectivo y equivalentes al efectivo al final del ejercicio	928	0

"Bajo protesta de decir verdad declaramos que los Estados Financieros y sus notas, son razonablemente correctos y son responsabilidad del emisor".

Secretario Ejecutivo del SESES

Lic. Aurelio Acroy Mendoza Ramírez

Encargado de la Coordinación de Planeación,
Administración y UTAIPyPDP

Lic. Edgar Mauricio Zapata Bojórquez

1.6 ESTADO ANALÍTICO DEL ACTIVO

SECRETARIADO EJECUTIVO DEL SISTEMA ESTATAL DE SEGURIDAD PÚBLICA					
Estado Analítico del Activo					
Del 1 de enero al 31 de diciembre de 2019					
(Miles de pesos)					
Concepto	Saldo Inicial 1	Cargos del Periodo 2	Abonos del Periodo 3	Saldo Final 4 (1+2-3)	Variación del Periodo (4-1)
ACTIVO	0	42,625	16,900	25,725	25,725
Activo circulante	0	19,197	16,900	2,297	2,297
Efectivo y equivalentes	0	11,400	10,472	928	928
Derechos a recibir efectivo o equivalentes	0	7,796	6,428	1,369	1,369
Derechos a recibir bienes o servicios	0	0	0	0	0
Inventarios	0	0	0	0	0
Almacenes	0	0	0	0	0
Estimación por pérdida o deterioro de activos	0	0	0	0	0
Circulantes	0	0	0	0	0
Otros activos circulantes	0	0	0	0	0
Activo no circulante	0	23,428	0	23,428	23,428
Inversiones financieras a largo plazo	0	0	0	0	0
Derechos a recibir efectivo o equivalentes a largo plazo	0	0	0	0	0
Bienes inmuebles, infraestructura y construcciones en proceso	0	8,812	0	8,812	8,812
Bienes muebles	0	3,440	0	3,440	3,440
Activos intangibles	0	11,176	0	11,176	11,176
Depreciación, deterioro y amortización acumulada de bienes	0	0	0	0	0
Activos diferidos	0	0	0	0	0
Estimación por pérdida o deterioro de activos no circulantes	0	0	0	0	0
Otros activos no circulantes	0	0	0	0	0

"Bajo protesta de decir verdad declaramos que los Estados Financieros y sus notas, son razonablemente correctos y son responsabilidad del emisor".

Secretario Ejecutivo del SESESP

Encargado de la Coordinación de Planeación,
Administración y UTAIPyPDP

Lic. Aurelio Acroy Mendoza Ramírez

Lic. Edgar Mauricio Zapata Bojórquez

1.7 ESTADO ANALÍTICO DE LA DEUDA Y OTROS PASIVOS

SECRETARIADO EJECUTIVO DEL SISTEMA ESTATAL DE SEGURIDAD PÚBLICA				
Estado Analítico de la Deuda y Otros Pasivos				
Del 1 de enero al 31 de diciembre de 2019				
(Miles de pesos)				
Denominación de las Deudas	Moneda de Contratación	Institución o País Acreedor	Saldo Inicial del Periodo	Saldo Final del Periodo
DEUDA PÚBLICA				
Corto plazo				
Deuda interna			0	0
Instituciones de crédito	Peso	México	0	0
Títulos y valores	Peso	México	0	0
Arrendamientos financieros	Peso	México	0	0
Deuda externa			0	0
Organismos financieros internacionales	Peso	México	0	0
Deuda bilateral	Peso	México	0	0
Títulos y valores	Peso	México	0	0
Arrendamientos financieros	Peso	México	0	0
Subtotal corto plazo	Peso	México	0	0
Largo plazo				
Deuda interna			0	0
Instituciones de crédito	Peso	México	0	0
Títulos y valores	Peso	México	0	0
Arrendamientos financieros	Peso	México	0	0
Deuda externa			0	0
Organismos financieros internacionales	Peso	México	0	0
Deuda bilateral	Peso	México	0	0
Títulos y valores	Peso	México	0	0
Arrendamientos financieros	Peso	México	0	0
Subtotal largo plazo	Peso	México	0	0
Otros pasivos	Peso	México	2,219	2,219
Total deuda y otros pasivos	Peso	México	2,219	2,219

"Bajo protesta de decir verdad declaramos que los Estados Financieros y sus notas, son razonablemente correctos y son responsabilidad del emisor".

Secretario Ejecutivo del SESESP

Encargado de la Coordinación de Planeación,
Administración y UTAIPyPDP

Lic. Aurelio Acroy Mendoza Ramírez

Lic. Edgar Mauricio Zapata Bojórquez

1.8 INFORME SOBRE PASIVOS CONTINGENTES

Informe Sobre Pasivos Contingentes 1º de enero al 31 de diciembre de 2019 (Miles de pesos)

En cumplimiento a lo dispuesto por los artículos 46, fracción I, inciso f y 52 de la Ley General de Contabilidad Gubernamental, en relación al Informe Sobre Pasivos Contingentes, se aclara que el Secretariado Ejecutivo del Sistema Estatal de Seguridad Pública al 31 de diciembre de 2019, no tiene pasivos contingentes que deriven de alguna obligación posible presente o futura, cuya existencia y/o realización sea incierta, y en consecuencia no le es aplicable el Informe Sobre Pasivos Contingentes.

No obstante, a la situación anteriormente expuesta, se hace la pertinente aclaración que los pasivos manifestados en su información financiera, en todos los casos corresponden a obligaciones reales derivadas de la recepción a plena satisfacción de bienes y/o servicios debidamente devengados, o bien, corresponden a retenciones a favor de terceros, cuyo pago se encuentra pendiente al 31 de diciembre de 2019.

Lo anterior, de conformidad con lo establecido en el capítulo VII, Fracción II, inciso h) de los Estados e Informes Contables, Presupuestarios, Programáticos y de los Indicadores de Postura Fiscal, del Manual de Contabilidad Gubernamental emitido por el CONAC donde se establece en términos generales que:

En otros términos, los pasivos contingentes son obligaciones que tienen su origen en hechos específicos e independientes del pasado que en el futuro pueden ocurrir o no y, de acuerdo con lo que acontezca, desaparecen o se convierten en pasivos reales, por ejemplo, juicios, garantías, avales, costos de planes de pensiones, jubilaciones, etc.

Secretario Ejecutivo del SESES

Lic. Aurelio Acroy Mendoza Ramirez

Encargado de la Coordinación de Planeación,
Administración y UTAIPyPDP

Lic. Edgar Mauricio Zapata Bojórquez

1.9 NOTAS A LOS ESTADOS FINANCIEROS

Notas a los Estados Financieros Al 31 de diciembre de 2019 y 2018 (Miles de pesos)

Con el propósito de dar cumplimiento a los artículos 46 y 49 de la Ley General de Contabilidad Gubernamental, el ente público deberá acompañar notas a los estados financieros cuyos rubros así lo requieran teniendo presente los postulados de revelación suficiente e importancia relativa con la finalidad, que la información sea de mayor utilidad para los usuarios. A continuación, se presentan las Notas a los Estados Financieros:

a) Notas de desglose;

I. Notas al estado de situación financiera

Activo

1. Efectivo y equivalentes

El saldo de esta cuenta representa los recursos a corto plazo de gran liquidez que son fácilmente convertibles en importes determinados de efectivo, estando sujetos a un riesgo mínimo de cambio en su valor. Al cierre del ejercicio el Secretariado Ejecutivo no cuenta con fondos en caja. El objeto de las cuentas bancarias es llevar el control de los recursos financieros, que ministra el Gobierno Estatal para la operación diaria del Secretariado Ejecutivo. Todas las cuentas bancarias se manejan en moneda nacional.

Concepto	2019	2018
Bancos/Tesorería	928	0
Total	928	0

2. Derechos a recibir efectivo y equivalentes y bienes o servicios a recibir

El saldo que se refleja al 31 de diciembre de 2019 en la cuenta de Derechos a Recibir Efectivo y Equivalentes, está integrado por Deudores diversos por cobrar a corto plazo, como se detalla a continuación:

Concepto	2019	2018
Derechos a recibir efectivo y equivalentes	1,369	0
Total	1,369	0

El saldo de la cuenta Derechos a recibir efectivo y equivalentes se integra en su totalidad por las cantidades que la Secretaría de Finanzas y Planeación (SEFIPLAN) adeuda al SESESP por transferencias devengadas pendientes de recaudar.

3. Bienes Disponibles para su Transformación o Consumo (Inventarios)

Esta cuenta no presenta saldo ni movimiento alguno a la fecha que se está informando.

4. Inversiones Financieras

Esta cuenta no presenta saldo ni movimiento alguno a la fecha que se está informando.

5. Bienes Muebles, Inmuebles e Intangibles

La cuenta de Bienes Muebles, Inmuebles e Intangibles, propiedad de este Instituto, se integra como se muestra en la tabla siguiente:

Concepto	2019	2018
Edificios no habitacionales	8,812	0
Subtotal Bienes Inmuebles, Infraestructura y Construcciones en proceso	8,812	0
Mobiliario y equipo de administración	312	0
Mobiliario y equipo educacional y recreativo	3,128	0
Subtotal Bienes Muebles	3,440	0
Software	11,151	0
Licencias	25	0
Subtotal Activos Intangibles	11,175	0
Depreciación Acumulada de Bienes Muebles	0	0
Subtotal Depreciación, Deterioro y Amortización Acumulada de Bienes	0	0
Total	23,428	0

A la fecha de presentación de los estados financieros, el SESESP no ha iniciado el procedimiento de registro de depreciación de sus bienes muebles, inmuebles e intangibles.

La Nota 6 del apartado Notas de Gestión Administrativa detalla las situaciones relativas a la depreciación de los bienes muebles, inmuebles e intangibles, así como el registro a valor de adquisición y simbólico para los bienes muebles e intangibles recibidos por el SESESP como parte de la entrega recepción en curso con la SEGOB

6. Bienes Muebles, Inmuebles e Intangibles

Esta cuenta no presenta saldo ni movimiento alguno a la fecha que se está informando.

7. Bienes Muebles, Inmuebles e Intangibles

Esta cuenta no presenta saldo ni movimiento alguno a la fecha que se está informando.

Pasivo

Este género se compone de dos grupos, el Pasivo Circulante y el Pasivo No Circulante, en éstos inciden pasivos derivados de operaciones por servicios personales, cuentas por pagar por operaciones presupuestarias devengadas y contabilizadas al 31 de diciembre de 2019; pasivos derivados de obligaciones laborales, y contribuciones por pagar. Al 31 de diciembre de 2019 la totalidad del pasivo del SESESP corresponde a Pasivo Circulante.

Cuentas por Pagar a Corto Plazo

Destacan entre las principales partidas del Pasivo Circulante las siguientes:

El saldo reflejado al 31 de diciembre de 2019 representa el monto de los adeudos del Secretariado Ejecutivo a favor de terceros, encontrándose integrado de la siguiente manera:

Concepto	2019	2018
Servicios Personales por pagar a Corto Plazo	377	0
Proveedores por pagar a corto plazo	1,000	0
Retenciones y contribuciones por pagar a corto plazo	728	0
Otras cuentas por pagar a corto plazo	113	0
Total	2,219	0

Destacan entre las principales partidas del Pasivo Circulante las siguientes:

1. Servicios Personales por pagar a corto plazo

El importe de esta cuenta esta constituido principalmente por sueldos y prestaciones derivadas de la relación laboral devengados, pendientes de pago. Se integra principalmente por la segunda parte del aguinaldo, a pagarse en enero de 2020.

2. Proveedores por pagar a corto plazo

Representa los adeudos con proveedores derivados de operaciones del Secretariado Ejecutivo, con vencimiento menor o igual a doce meses. Del importe total de la cuenta, \$742 miles de pesos corresponden al adeudo a la empresa Proguía de México S de RL de CV.

3. Retenciones y Contribuciones por pagar a corto plazo

El saldo de la cuenta retenciones y contribuciones por pagar a corto plazo, se integra por las retenciones y aportaciones de cuotas obrero-patronales devengadas pendientes de enterar; las cuales en su mayoría se pagan en el siguiente mes. Así también, se incluyen las retenciones de ISR realizadas por pago de sueldos y salarios, arrendamiento y servicios profesionales. Con respecto a los pagos de SAR, FOVISSSTE, ahorro solidario, seguro y retiro éstos se pagan de manera bimestral.

El 20 de septiembre de 2019, el Secretariado Ejecutivo signó un convenio de adhesión, coordinación y colaboración con la Comisión Ejecutiva de Atención a Víctimas del Estado de Quintana Roo (CEAVEQROO), con la finalidad de que sea ésta quien realice el pago de las cuotas y aportaciones en materia de seguridad social por cuenta del SESESP. En este sentido, el Secretariado Ejecutivo transfiere de forma quincenal, mensual o bimestral, según el caso, el importe de las cuotas obrero-patronales causadas en el periodo correspondiente. Por su parte el CEAVEQROO entera dichas cuotas conjuntamente con las propias, entregando al SESESP comprobante global del pago de tales obligaciones. El citado convenio tiene vigencia hasta el 30 de octubre de 2020.

Finalmente, esta cuenta también registra el importe del Impuesto Estatal Sobre Nóminas, al que el Secretariado Ejecutivo es sujeto de conformidad con la legislación vigente.

4. Otras cuentas por pagar a corto plazo

En esta cuenta se registran otras obligaciones de pago distintas de sueldos y contribuciones por pagar. Destaca en este rubro el importe del Fondo de ahorro retenido a los trabajadores, el cual se entrega a los trabajadores durante el mes de marzo del año posterior al de su devengo. De igual modo, esta cuenta contiene las retenciones hechas en nómina por concepto de pensiones alimenticias, seguro de vida, créditos de nómina y cuotas sindicales, entre otros.

Pasivo No Circulante

Esta cuenta no presenta saldo ni movimiento alguno a la fecha que se está informando.

II. Notas al Estado de Actividades;

1. Participaciones, Aportaciones, Convenios, Incentivos Derivados de la Colaboración Fiscal, Fondos Distintos de Aportaciones, Transferencias, Asignaciones, Subsidios y Subvenciones, y Pensiones y Jubilaciones

Comprenden los recursos que reciben las entidades federativas y municipios en atención a la Ley de Coordinación Fiscal, también incluye los recursos recibidos para la ejecución de Programas Federales, mediante la reasignación de responsabilidades y recursos presupuestarios, en los términos de los convenios que celebran el Gobierno Federal con Entidades Federativas. Esta cuenta refleja un importe por \$7,794 miles de pesos y se integra en su totalidad por transferencias de libre disposición, conforme a la siguiente tabla:

Concepto	2019	2018
Servicios Personales	5,788	0
Materiales y Suministros	66	0
Servicios Generales	1,940	0
Total	7,794	0

Gastos y Otras Pérdidas

La integración de las cuentas que conforman los Gastos y Otras Pérdidas del Estado de Actividades al 31 de diciembre de 2019, que se detalla a continuación:

2. Gastos de Funcionamiento

Al 31 de diciembre de 2019, esta cuenta refleja un importe de 7,716, los cuales corresponden al gasto de operación en sus diferentes capítulos de la Entidad con recurso Estatal y Federal integrándose como se detalla a continuación:

Concepto	2019	2018
Servicios Personales	6,016	0
Materiales y Suministros	106	0
Servicios Generales	1,593	0
Total	7,715	0

III. Notas al Estado de Variaciones en la Hacienda Pública;

Este concepto dentro del Estado de Situación Financiera está integrado por las Aportaciones, y por el Resultado del Ejercicio al 31 de diciembre de 2019.

1. Aportaciones

A la fecha de emisión de los estados financieros, el patrimonio contribuido del Secretariado Ejecutivo ascendió a \$23,428 miles de pesos, el cual corresponde al patrimonio aportado por el Poder Ejecutivo del Estado, a través de la SEGOB y la SEOP, en la forma de activos recibidos como parte del proceso de entrega-recepción. La nota 6 del apartado “Notas de Gestión Administrativa” detalla los procedimientos de registro y valuación contable relativos a los movimientos de esta cuenta.

2. Actualización de la Hacienda Pública/ Patrimonio

Esta cuenta no presenta saldo ni movimiento alguno a la fecha que se está informando.

3. Resultados de Ejercicios Anteriores

Esta cuenta no presenta saldo ni movimiento alguno a la fecha que se está informando.

4. Resultado del Ejercicio

Esta cuenta al 31 de diciembre de 2019 presenta un saldo por la cantidad de \$78 miles de pesos que es la diferencia entre el total del Ingresos y Gastos obtenidos durante este ejercicio.

IV. Notas al Estado de Flujos de Efectivo

1. Efectivo y equivalentes

El análisis del saldo inicial y final que figuran en la última parte del Estado de Flujos de Efectivo en la cuenta de Efectivo y Equivalentes es como sigue:

Concepto	2019	2018
Efectivo en Bancos - Tesorería	928	0
Efectivo en Bancos - Dependencias	0	0
Inversiones Temporales (hasta 3 meses)	0	0
Fondos con Afectación Específica	0	0
Depósitos de Fondos de Terceros y Otros	0	0
Total	928	0

Conciliación entre los Ingresos Presupuestarios y Contables, así como entre los Egresos Presupuestarios y los Gastos Contables

Conciliación entre los Ingresos Presupuestarios y Contables Correspondiente del 01 de enero al 31 de diciembre de 2019	
Concepto	2019
1. Total de Ingresos Presupuestarios	7,794
2. Más Ingresos Contables No Presupuestarios	0
Ingresos Financieros	0
Incremento por Variación de Inventarios	0
Disminución del Exceso de Estimaciones por Pérdida o Deterioro u Obsolescencia	0
Disminución del Exceso de Provisiones	0
Otros Ingresos y Beneficios Varios	0
Otros Ingresos Contables No Presupuestarios	0
3. Menos Ingresos Presupuestarios No Contables	0
Aprovechamientos Patrimoniales	0
Ingresos Derivados de Financiamientos	0
Otros Ingresos Presupuestarios No Contables	0
4. Total de Ingresos Contables	7,794

Conciliación entre los Egresos Presupuestarios y los Gastos Contables Correspondiente del 01 de enero al 31 de diciembre de 2019	
Concepto	2019
1. Total de Egresos Presupuestarios	7,715
2. Menos Egresos Presupuestarios No Contables	0
Materias Primas y Materiales de Producción y Comercialización	0
Materiales y Suministros	0
Mobiliario y Equipo de Administración	0
Mobiliario y Equipo Educativo y Recreativo	0
Equipo e Instrumental Médico y de Laboratorio	0
Vehículos y Equipo de Transporte	0
Equipo de Defensa y Seguridad	0
Maquinaria, Otros Equipos y Herramientas	0
Activos Biológicos	0
Bienes Inmuebles	0
Activos Intangibles	0
Obra Pública en Bienes de Dominio Público	0
Obra Pública en Bienes Propios	0

Acciones y Participaciones de Capital	0
Compra de Títulos y valores	0
Inversiones en Fideicomisos, Mandatos y Otros Análogos	0
Provisiones para Contingencias y Otras Erogaciones Especiales	0
Amortización de la Deuda Pública	0
Adeudos de Ejercicios Fiscales Anteriores (ADEFAS)	0
Otros Egresos Presupuestales No Contables	0
3. Más Gastos Contables No Presupuestarios	0
Estimaciones, Depreciaciones, Deterioros, Obsolescencia y	0
Amortizaciones	0
Provisiones	0
Disminución de Inventarios	0
Aumento por Insuficiencia de Estimaciones por Pérdida o Deterioro u Obsolescencia	0
Aumento por Insuficiencia de Provisiones	0
Otros Gastos	0
Otros Gastos Contables No Presupuestarios	0
4. Total de Gastos Contables	7,714

b) Notas de Memoria

Al 31 de diciembre de 2019, se encuentran registradas en cuentas de Orden Contable y Presupuestales, las siguientes operaciones:

1. Cuentas de Orden Contables

Al cierre del 31 de diciembre de 2019 el SESESP no ha registrado en cuentas de orden contables movimiento alguno.

2. Cuentas de Orden Presupuestales.

El ejercicio de la Ley de Ingresos Estimada en el año fiscal 2019, señalado al 31 de diciembre de 2019 y 2018 al cierre de ejercicio se refleja en las cuentas siguientes:

Cuentas de Orden Presupuestales de Ingresos	2019
Ley de Ingreso Estimada	12,406
Ley de Ingreso por Ejecutar	277
Modificaciones a la Ley de Ingresos Estimada	8,070
Ley de Ingresos Devengada	7,794
Ley de Ingreso Recaudada	6,427

Respecto al ejercicio 2019 del Presupuesto de Egresos señalado al 31 de diciembre de 2019 y 2018, y las cuentas que fueron afectadas son las siguientes:

Cuentas de Orden Presupuestales de Egresos	2019
Presupuesto de Egresos Aprobado	12,406
Presupuesto de Egresos por Ejercer	355
Modificaciones al Presupuesto de Egresos Aprobado	8,070
Presupuesto de Egresos Comprometido	7,714
Presupuesto de Egresos Devengado	7,714
Presupuesto de Egresos Ejercido	7,714
Presupuesto de Egresos Pagado	6,249

c) Notas de Gestión Administrativa

1. Introducción.

Los presentes estados financieros proveen de información financiera a los principales usuarios de la misma, al Congreso del Estado de Quintana Roo y a los ciudadanos. El objetivo del presente documento es la revelación del contexto y de los aspectos económico-financieros más relevantes que influyeron en las decisiones del periodo, y que deberán de ser considerados en la elaboración de los estados financieros, para la mejor comprensión de los mismos y de sus particularidades.

De esta manera, se informa y explica la respuesta del gobierno a las condiciones relacionadas con la información financiera de cada periodo de gestión; además, de exponer aquellas políticas que podrían afectar la toma de decisiones en periodos posteriores.

2. Panorama económico y financiero.

El Secretariado Ejecutivo del Sistema Estatal de Seguridad Pública de Quintana Roo, opera con el presupuesto autorizado y asignado en el Presupuesto de Egresos del Estado para el ejercicio fiscal que le es relativo. Asimismo, se encuentra autorizado para percibir ingresos propios, ingresos provenientes de fondos y de subsidios e ingresos por convenios de colaboración, y de prestación de servicios, con diversas entidades económicas de los sectores público y privado.

Conforme a lo anterior, se integra el techo presupuestal del Ente, el cual le permite desarrollar sus actividades sustantivas para el cumplimiento de los objetivos marcados en la Ley de creación del Secretariado y los planes Nacional y Estatal de Desarrollo vigentes.

3. Autorización e Historia.

El Secretariado Ejecutivo del Sistema Estatal de Seguridad Pública (SESESP, por sus siglas) de Quintana Roo es un Organismo Público descentralizado de la Administración Pública Estatal, con personalidad jurídica y patrimonio propio, autonomía administrativa, presupuestal, técnica, de gestión, de operación y de ejecución, no sectorizado, de conformidad con el Decreto 272 y la Ley del SESESP publicada en el Periódico Oficial del Estado el 20 de diciembre de 2018.

4. Organización y Objeto social.

El Secretariado Ejecutivo tiene como objeto coordinar, planear y ejecutar en el ámbito de su competencia, las acciones que se deriven de los programas y acuerdos del Sistema Nacional de Seguridad Pública (SNSP) en el ámbito Estatal, así como la colaboración y participación ciudadana, para la realización de actividades correspondientes a las áreas prioritarias previstas en los Planes Nacional y Estatal de Desarrollo.

Para el ejercicio de sus atribuciones, cumplimiento de su objeto y fines, el SESESP se encuentra dirigido por el Secretario Ejecutivo, y cinco unidades responsables: la Coordinación de Fondos Federales y Estatales; el Centro Estatal de Información; el Centro Estatal de Prevención Social del Delito y Participación Ciudadana; la Coordinación General de Información, Análisis y Prospectiva; la Coordinación de Planeación y Administración. A la fecha de emisión de estas notas a los Estados Financieros, el SESESP se encuentra en la fase de revisión y aprobación de su Reglamento Interior.

5. Bases de preparación de los Estados financieros

El Secretariado Ejecutivo del Sistema Estatal de Seguridad Pública de Quintana Roo prepara sus Estados financieros cumpliendo con la normatividad específica establecida en la Ley General de Contabilidad Gubernamental y las disposiciones emitidas por el Consejo Nacional de Armonización Contable (CONAC), el Consejo de Armonización Contable del Estado de Quintana Roo (CONACEQROO) y la Secretaria de Finanzas y Planeación del Poder Ejecutivo Estatal (SEFIPLAN).

El SESESP aplica totalmente las disposiciones de registro y valoración dispuestas por los postulados básicos de contabilidad emitidos por el CONAC, las disposiciones en materia de información financiera establecidas en la Ley General de Contabilidad Gubernamental y, supletoriamente, las disposiciones establecidas en las Normas de Información Financiera, que le sean aplicables.

Los Postulados Básicos de Contabilidad Gubernamental, son los elementos que configuran el sistema de contabilidad, teniendo incidencia en la identificación, el análisis, la interpretación, la captación, el procesamiento y el reconocimiento de las transformaciones, transacciones y otros eventos que afecta a este organismo público descentralizado. Los postulados básicos de contabilidad gubernamental adoptados, son los aprobados por el consejo de armonización contable, los cuales se detallan a continuación:

- Sustancia económica: es el reconocimiento contable de las transacciones, transformaciones internas y otros eventos, que afectan económicamente al ente público y delimitan la operación del sistema de contabilidad gubernamental (SCG).

- Ente público: se considera ente público a toda dependencia o entidad gubernamental, plenamente identificable, que ha sido creada por mandato constitucional, ley o decreto.

- Existencia permanente: la actividad del ente público se establece por tiempo indefinido, salvo a disposición, legal en la que se especifique lo contrario.

- Revelación suficiente: los estados y la información financiera deben mostrar amplia y claramente la situación financiera y los resultados del ente público.

- Importancia relativa: la información debe mostrar los aspectos importantes de la entidad que fueron reconocidos contablemente.

- Registro e integración presupuestaria: la información presupuestaria de los entes públicos se integra en la contabilidad en los mismos términos que se presentan en la ley de ingresos y en el decreto del presupuesto egresos, de acuerdo a la naturaleza económica que le corresponda. El registro presupuestario del ingreso y del egreso en los entes públicos se debe reflejar en la contabilidad, considerando sus efectos patrimoniales y su vinculación con las etapas presupuestarias correspondientes.

- Consolidación de la información financiera: los estados financieros de los entes públicos deberán presentar de manera consolidada la situación financiera, los resultados de operación, el flujo de efectivo o los cambios en la situación financiera y las variaciones a la hacienda pública, como si se tratara de un solo ente público.

- Devengo contable: los registros contables de los entes públicos se llevarán con base acumulativa. El ingreso devengado, es el momento contable que se realiza cuando existe jurídicamente el derecho de cobro de impuestos, derechos, productos, aprovechamientos y otros ingresos por parte de los entes públicos. El gasto devengado, es el momento contable que refleja el reconocimiento de una obligación de pago a favor de terceros por la recepción de conformidad de bienes, servicios y obra pública contratados; así como de las obligaciones que derivan de tratados, leyes, decretos, resoluciones y sentencias definitivas.

- Valuación: todos los eventos que afecten económicamente al ente público deben ser cuantificados en términos monetarios y se registrarán al costo histórico o al valor económico más objetivo registrándose en moneda nacional.

- Dualidad económica: el ente público debe reconocer en la contabilidad, la representación de las transacciones y algún otro evento que afecte su situación financiera, su composición por los recursos asignados para el logro de sus fines y por sus fuentes, conforme a los derechos y obligaciones.

- Consistencia: ante la existencia de operaciones similares en un ente público, debe corresponder un mismo tratamiento contable, el cual debe permanecer a través del tiempo, en tanto no cambie la esencia económica de las operaciones.

Moneda de presentación: Los estados financieros y sus notas al 31 de diciembre de 2019 y ejercicio fiscal que le es relativo, se presentan en moneda nacional.

Primer ejercicio: si bien la Ley que crea el SESESP se encuentra vigente desde el 20 de diciembre de 2018, la entidad inicio operaciones de manera formal el 01 de octubre de 2019, fecha en que dio inició la entrega recepción entre la Secretaría de Gobierno del Poder Ejecutivo Estatal, y la Secretaría de Finanzas y Planeación le ministró presupuesto.

6. Políticas de contabilidad significativas.

El registro de las operaciones se apegan de manera obligatoria al Marco Conceptual y Postulados Básicos de Contabilidad Gubernamental emitidos por el Consejo Nacional de Armonización Contable (CONAC).

Devengo contable –

Los gastos se reconocen y registran en el momento que se realizan, independientemente de su pago y, los ingresos por subsidios federales cuando se reciben.

Base acumulativa –

El registro de las operaciones y eventos económicos se realiza con base ingreso y egreso devengado, esto es el momento contable que se realiza cuando existe jurídicamente el derecho de cobro, y el reconocimiento de obligación de pago a favor de terceros.

Registro presupuestal –

La entidad registra mediante cuentas de orden, las etapas presupuestales de los ingresos y egresos, vinculándose a las operaciones contables a partir de su devengo. Los ingresos se registran en cada una de las etapas en: estimado, modificado, devengado y recaudado. El gasto se registra en sus etapas: aprobado, modificado, comprometido, devengado, ejercido y pagado.

Bienes inmuebles –

A la fecha de emisión de las presentes notas a los Estados Financieros, el SESESP únicamente cuenta con un bien inmueble propio, el Centro Estatal de Prevención Social del Delito y Participación Ciudadana el cual fue registrado de conformidad a valor de adquisición por \$8,812 miles de pesos, con base en el Acta de Entrega Recepción de la Secretaría de Obras Públicas (SEOP). Dicho importe fue registrado como una aportación al patrimonio del SESESP por parte del Gobierno del Estado de Quintana Roo.

Bienes muebles –

Los bienes muebles del SESESP se encuentran registrados a su costo de adquisición e incluye el impuesto al valor agregado pagado por el Ente. Los gastos de mantenimiento y reparación relacionados con los bienes muebles se aplican a cuentas de resultados conforme se incurren.

A la fecha de emisión de las presentes notas a los Estados Financieros, los únicos bienes muebles registrados en la contabilidad del SESESP corresponden a los recibidos por parte de la Secretaría de Gobernación, los cuales ascienden a \$14,616 miles de pesos El SESESP se encuentra en proceso de concluir la entrega-recepción de los bienes muebles que le fueron transferidos por la Secretaría de Gobernación, quien proporcionará los costos de adquisición relativos a fin de mantener consistencia con los registros contables originales realizados por la Dependencia. Aquellos bienes recibidos por el SESESP por los que aún no se ha proporcionado el costo de adquisición por parte de la SEGOB, fueron registrados

provisionalmente a valor de \$1 peso, con la finalidad de asegurar su presentación en la contabilidad del Secretariado Ejecutivo. El referido importe fue registrado como una aportación al patrimonio del SESESP por parte del Gobierno del Estado de Quintana Roo.

Depreciación, deterioro, amortización acumulada de bienes –

De conformidad con la normatividad emitida por el CONAC, el SESESP aplicará la depreciación por el método de línea recta, aplicando las tasas que esta establece, la cual se calculará considerando el costo de adquisición del activo depreciable o amortizable, menos su valor de desecho, entre los años correspondientes a su vida útil o su vida económica; registrándose en los gastos del periodo, con el objetivo de conocer el gasto patrimonial. Como se mencionó el párrafo anterior, el SESESP se encuentra concluyendo el proceso de entrega-recepción de los bienes muebles que le fueron transferidos por la Secretaría de Gobernación; por lo que, al término de dicho proceso se iniciará con la aplicación de la depreciación, amortización y deterioro de los bienes de conformidad con los registros proporcionados por la SEGOB y las características físicas de cada uno de los bienes recibidos.

Pasivos contingentes laborales –

El SESESP sigue la política contable de aplicar las indemnizaciones a resultados cuando se determina la exigibilidad de pago. No se realiza el registro de las obligaciones de pago a favor de trabajadores, por indemnizaciones y compensaciones con motivo de rescisión o terminación de la relación laboral, las cuales son registradas en el ejercicio que sean pagadas.

Patrimonio –

Conforme a la Ley que crea al SESESP, el patrimonio del Secretariado Ejecutivo se conforma de los recursos previstos en las disposiciones presupuestales correspondientes para la aplicación en los programas, proyectos y acciones que le están encomendadas al Secretariado Ejecutivo de acuerdo a su objeto; de los bienes muebles, inmuebles y derechos que por cualquier título adquiera, o los que en futuro aporten o afecten la Federación, el Estado, los municipios y otras instituciones u organismos públicos o privados, personas físicas o morales, nacionales o extranjeras; de las transferencias, aportaciones en dinero, bienes subsidios, estímulos y prestaciones que reciba de los tres niveles de gobierno; de los rendimientos utilidades, dividendos, intereses, frutos, concesiones, permisos, franquicias, productos y los aprovechamientos que obtenga por las operaciones que realice; de las aportaciones, donaciones, herencias, legados y demás liberalidades que reciba de personas físicas y jurídicas; las contribuciones o frutos que obtenga de su patrimonio y los ingresos que perciba por los servicios que proporcione y;

en general, todos los derechos y obligaciones que entrañen utilidad económica y sean susceptibles de estimación pecuniaria.

A la fecha de emisión de los estados financieros, el patrimonio contribuido del Secretariado Ejecutivo se integra de las aportaciones en bienes muebles recibidas por parte de la SEGOB como parte del proceso de entrega recepción, los recursos aportados para la apertura de las cuentas bancarias y la aportación del Gobierno del Estado, a través de la Secretaría de Obras Públicas (SEOP), del inmueble denominado Centro Estatal de Prevención Social del Delito y Participación Ciudadana.

7. Posición en moneda extranjera y protección por riesgo cambiario
El SESESP, no cuenta en sus registros con cuentas en moneda extranjera.

8. Reporte Analítico del Activo

La cuenta de Bienes Muebles, Inmuebles e Intangibles, se integra como se muestra en la tabla siguiente:

Concepto	2019
Edificios no habitacionales	8,812
Subtotal Bienes Inmuebles, Infraestructura y Construcciones en proceso	8,812
Mobiliario y equipo de administración	312
Mobiliario y equipo educacional y recreativo	3,128
Subtotal Bienes Muebles	3,440
Software	11,150
Licencias	26
Subtotal Activos Intangibles	11,176
Depreciación Acumulada de Bienes Muebles	0
Subtotal Depreciación, Deterioro y Amortización Acumulada de Bienes	0
Total Bienes Muebles, Inmuebles e Intangibles	23,428

9. Fideicomisos, mandatos y análogos

El Secretariado Ejecutivo del Sistema Estatal de Seguridad Pública, no cuenta con fideicomisos, mandatos y análogos.

10. Reporte de la recaudación

El Secretariado Ejecutivo del Sistema Estatal de Seguridad Pública, no cuenta en sus registros con reporte de la recaudación.

11. Información sobre la deuda y el reporte analítico de la deuda

El Secretariado Ejecutivo del Sistema Estatal de Seguridad Pública, no cuenta en sus registros con deuda externa alguna.

12. Calificaciones otorgadas

El Secretariado Ejecutivo del Sistema Estatal de Seguridad Pública, no cuenta en sus registros con calificaciones otorgadas por créditos solicitados.

13. Proceso de mejora

El Secretariado Ejecutivo del Sistema Estatal de Seguridad Pública, ha implementado procedimientos apegados a los lineamientos y normatividad emitidas por la CONAC para el registro de sus estados financieros, cabe señalar que ya se cuenta con un sistema automatizado, dando por cumplido las etapas presupuestales de los ingresos y egresos.

14. Información por segmentos

El Secretariado Ejecutivo del Sistema Estatal de Seguridad Pública, no cuenta con registros de información segmentada.

15. Eventos Posteriores al Cierre

A la fecha de presentación de este documento, no existen eventos posteriores que pudieran tener un efecto significativo en la información de los Estados Financieros presentados en este informe.

16. Partes relacionadas

El Secretariado Ejecutivo del Sistema Estatal de Seguridad Pública de Quintana Roo no tiene partes relacionadas que se asocien para la realización de su actividad con terceras personas o funcionarios de esta.

17. Régimen fiscal

Impuesto Sobre la Renta.

El Secretariado Ejecutivo del Sistema Estatal de Seguridad Pública de Quintana Roo no es contribuyente del Impuesto Sobre la Renta, en términos del Artículo 79 de la Ley del Impuesto Sobre la Renta vigente, teniendo solo la obligación de retener y enterar el impuesto y exigir la documentación que reúna los requisitos fiscales, cuando efectúe pagos a terceros y estén obligados a ello en términos de ley.

Impuesto al Valor Agregado:

Los recursos que recibe el Secretariado Ejecutivo no son objeto del Impuesto al valor agregado, según lo dispone la Ley respectiva, y solo lo llega a causar cuando, de manera esporádica, realiza actos gravados en dicha Ley, así como tampoco están obligadas a efectuar la retención del impuesto cuando adquieran bienes, los usen o gocen temporalmente o reciban servicios, de personas físicas, o de residentes en el extranjero sin establecimiento permanente en el país o reciban servicios de autotransporte terrestre de bienes prestados por personas morales según el artículo 3, párrafo tres de la Ley del Impuesto al Valor Agregado.

18. Responsabilidad sobre la presentación razonable de la información contable
El Secretariado Ejecutivo del Sistema Estatal de Seguridad Pública, presenta la información contable debidamente firmada por los responsables de la misma con la leyenda:

“Bajo protesta de decir verdad declaramos que los estados financieros y sus notas son razonablemente correctos y son responsabilidad del emisor”.

Secretario Ejecutivo del SESESP

Lic. Aureo Acroy Mendoza Ramirez

Encargado de la Coordinación de Planeación,
Administración y UTAIPyPDP

Lic. Edgar Mauricio Zapata Bojórquez

2 INFORMACIÓN PRESUPUESTARIA.

2.1 ESTADO ANALÍTICO DE INGRESOS

SECRETARIADO EJECUTIVO DEL SISTEMA ESTATAL DE SEGURIDAD PÚBLICA						
Estado Analítico de Ingresos						
Del 01 de Enero al 31 de Diciembre del 2019						
Rubros de los Ingresos	Ingreso					
	Estimado	Ampliaciones / (Reducciones)	Modificado	Devengados	Recaudado	Diferencia
Impuestos	0	0	0	0	0	0
Cuotas y Aportaciones de Seguridad Social	0	0	0	0	0	0
Contribuciones de Mejoras	0	0	0	0	0	0
Derechos	0	0	0	0	0	0
Productos	0	0	0	0	0	0
Aprovechamientos	0	0	0	0	0	0
Ingresos por Venta de Bienes, Prestación de Servicios y Otros Ingresos	0	0	0	0	0	0
Participaciones, Aportaciones, Convenios, Incentivos Derivados de la Colaboración Fiscal y Fondos Distintos de Aportaciones	0	0	0	0	0	0
Transferencias, Asignaciones, Subsidios y Subvenciones, y Pensiones y Jubilaciones	12,406	-4,336	8,070	7,794	6,427	5,979
Ingresos Derivados de Financiamientos	0	0	0	0	0	0
Total	12,406	-4,336	8,070	7,794	6,427	5,979
Ingresos Excedentes						-5,979
Las cifras pueden presentar diferencias por redondeos.						
Estado Analítico de Ingresos por Fuente de Financiamiento	Ingreso					
	Estimado	Ampliaciones / (Reducciones)	Modificado	Devengados	Recaudado	Diferencia
Ingresos del Poder Ejecutivo Federal o Estatal y de los Municipios						
Impuestos	0	0	0	0	0	0
Cuotas y Aportaciones de Seguridad Social	0	0	0	0	0	0
Contribuciones de Mejoras	0	0	0	0	0	0
Derechos	0	0	0	0	0	0
Productos	0	0	0	0	0	0
Aprovechamientos	0	0	0	0	0	0
Participaciones, Aportaciones, Convenios, Incentivos Derivados de la Colaboración Fiscal y Fondos Distintos de Aportaciones	0	0	0	0	0	0
Transferencias, Asignaciones, Subsidios y Subvenciones, y Pensiones y Jubilaciones	0	0	0	0	0	0
Ingresos de los Entes Públicos de los Poderes Legislativo y Judicial, de los Órganos Autónomos y del Sector Paraestatal o Paramunicipal, así como de las Empresas productivas del Estado						
Cuotas y Aportaciones de Seguridad Social	0	0	0	0	0	0
Productos	0	0	0	0	0	0
Ingresos por Venta de Bienes, Prestación de Servicios y Otros Ingresos	0	0	0	0	0	0
Transferencias, Asignaciones, Subsidios y Subvenciones, y Pensiones y Jubilaciones	12,406	-4,336	8,070	7,794	6,427	5,979
Ingresos Derivados de Financiamiento						
Ingresos Derivados de Financiamientos	0	0	0	0	0	0
Total	12,406	-4,336	8,070	7,794	6,427	5,979
Ingresos Excedentes						-5,979
Las cifras pueden presentar diferencias por redondeos.						

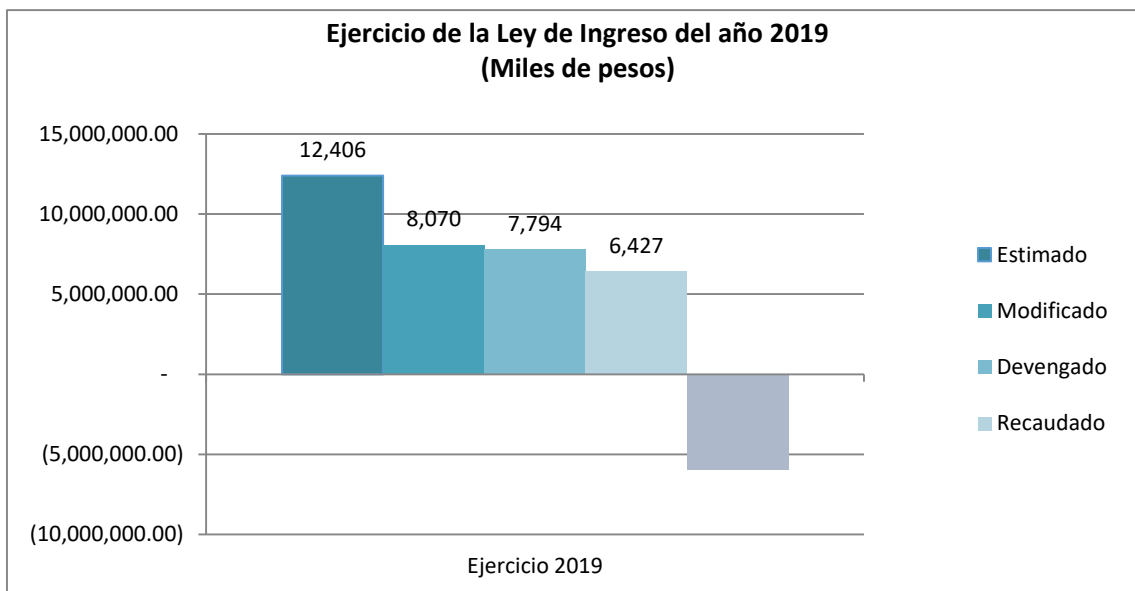
Secretario Ejecutivo del SESESP

Encargado de la Coordinación de Planeación,
Administración y UTAIPyPDP

Lic. Aurelio Acroy Mendoza Ramírez

Lic. Edgar Mauricio Zapata Bojórquez

2.1.1 Análisis y evolución de los ingresos presupuestarios.



Los ingresos cobrados en el ejercicio fiscal 2019 constan de los Ingresos por transferencias de recursos por parte del Estado, los ingresos Estimados del Secretariado Ejecutivo para el ejercicio 2019 fueron por 12,406 miles de pesos, los ingresos devengados fueron por 7,794 miles de pesos, los Ingresos recaudados para el ejercicio 2019 fueron por 6,427 miles de pesos.

La variación negativa del Presupuesto Estimado se integra por una reducción presupuestal por \$4,037 miles de pesos debido a que no fue posible formalizar el proceso de contratación (licitación) correspondiente a la partida específica 36901 Otros Servicios de Información, \$1,366 miles de pesos con estatus de devengado (solicitud de recursos) pendientes de corresponder por parte de SEFIPLAN y \$576 miles de pesos no tramitados.

2.2 ESTADOS ANALÍTICO DEL EJERCICIO DEL PRESUPUESTO DE EGRESOS

2.2.1 Estado Analítico de Ejercicio del Presupuesto por Objeto del Gasto

SECRETARIADO EJECUTIVO DEL SISTEMA ESTATAL DE SEGURIDAD PÚBLICA ESTADO ANALÍTICO DEL PRESUPUESTO DE EGRESOS Clasificación por Objeto del Gasto Del 01 de Enero al 31 de Diciembre de 2019 (Miles de Pesos)						
Concepto	Aprobado	Ampliaciones /Reducciones	Modificado	Devengado	Pagado	Subejercicio
Servicios Personales	6,360	-299	6,061	6,016	5,654	45
Remuneraciones al Personal de Carácter Permanente	1,128	-71	1,057	1,052	1,052	5
Remuneraciones al Personal de Carácter Transitorio	370	-370	0	0	0	0
Remuneraciones Adicionales y Especiales	4,077	219	4,296	4,258	3,896	38
Seguridad Social	290	-75	214	214	214	0
Otras Prestaciones Sociales y Económicas	429	18	447	444	444	2
Previsiones	0	0	0	0	0	0
Pago de Estímulos a Servidores Públicos	66	-19	47	47	47	0
Materiales y Suministros	66	41	106	106	106	0
Materiales de Administración, Emisión de Documentos y Artículos Oficiales	19	-3	16	16	16	0
Alimentos y Utensilios	16	8	24	24	24	0
Materias Primas y Materiales de Producción y Comercialización	0	0	0	0	0	0
Materiales y Artículos de Construcción y de Reparación	0	36	36	36	36	0
Productos Químicos, Farmacéuticos y de Laboratorio	0	0	0	0	0	0
Combustibles, Lubricantes y Aditivos	30	-30	0	0	0	0
Vestuario, Blancos, Prendas de Protección y Artículos Deportivos	0	0	0	0	0	0
Materiales y Suministros para Seguridad	0	0	0	0	0	0
Herramientas, Refacciones y Accesorios Menores	0	30	30	30	30	0
Servicios Generales	5,981	-4,078	1,903	1,593	489	310
Servicios Básicos	117	-34	83	79	64	5
Servicios de Arrendamiento	3	11	15	15	14	0
Servicios Profesionales, Científicos, Técnicos y Otros Servicios	1,422	-906	516	516	274	0
Servicios Financieros, Bancarios y Comerciales	0	4	4	4	4	0
Servicios de Instalación, Reparación, Mantenimiento y Conservación	12	49	61	61	61	0
Servicios de Comunicación Social y Publicidad	4,037	-3,294	743	743	0	0
Servicios de Traslado y Viáticos	3	0	3	3	3	0
Servicios Oficiales	0	0	0	0	0	0
Otros Servicios Generales	385	92	478	172	68	305
Transferencias, Asignaciones, Subsidios y Otras Ayudas	0	0	0	0	0	0
Transferencias Internas y Asignaciones al Sector Público	0	0	0	0	0	0
Transferencias al Resto del Sector Público	0	0	0	0	0	0
Subsidios y Subvenciones	0	0	0	0	0	0
Ayudas Sociales	0	0	0	0	0	0
Pensiones y Jubilaciones	0	0	0	0	0	0
Transferencias a Fideicomisos, Mandatos y Otros Análogos	0	0	0	0	0	0
Transferencias a la Seguridad Social	0	0	0	0	0	0
Donativos	0	0	0	0	0	0
Transferencias al Exterior	0	0	0	0	0	0
Bienes Muebles, Inmuebles e Intangibles	0	0	0	0	0	0
Mobiliario y Equipo de Administración	0	0	0	0	0	0
Mobiliario y Equipo Educativo y Recreativo	0	0	0	0	0	0
Equipo e Instrumental Médico y de Laboratorio	0	0	0	0	0	0
Vehículos y Equipo de Transporte	0	0	0	0	0	0
Equipo de Defensa y Seguridad	0	0	0	0	0	0
Maquinaria, Otros Equipos y Herramientas	6	0	0	0	0	0
Activos Biológicos	0	0	0	0	0	0
Bienes Inmuebles	0	0	0	0	0	0
Activos Intangibles	0	0	0	0	0	0
Inversión Pública	0	0	0	0	0	0
Obra Pública en Bienes de Dominio Público	0	0	0	0	0	0
Obra Pública en Bienes Propios	0	0	0	0	0	0
Proyectos Productivos y Acciones de Fomento	0	0	0	0	0	0
Inversiones Financieras y Otras Provisiones	0	0	0	0	0	0
Inversiones para el Fomento de Actividades Productivas	0	0	0	0	0	0
Acciones y Participaciones de Capital	0	0	0	0	0	0
Compra de Títulos y Valores	0	0	0	0	0	0
Concesión de Préstamos	0	0	0	0	0	0
Inversiones en Fideicomisos, Mandatos y Otros Análogos	0	0	0	0	0	0
Otras Inversiones Financieras	0	0	0	0	0	0
Provisiones para Contingencias y Otras Erogaciones Especiales	0	0	0	0	0	0
Participaciones y Aportaciones	0	0	0	0	0	0
Participaciones	0	0	0	0	0	0
Aportaciones	0	0	0	0	0	0
Convenios	0	0	0	0	0	0
Deuda Pública	0	0	0	0	0	0
Amortización de la Deuda Pública	0	0	0	0	0	0

SECRETARIADO EJECUTIVO DEL SISTEMA ESTATAL DE SEGURIDAD PÚBLICA						
ESTADO ANALÍTICO DEL PRESUPUESTO DE EGRESOS						
Clasificación por Objeto del Gasto						
Del 01 de Enero al 31 de Diciembre de 2019						
(Miles de Pesos)						
Concepto	Aprobado	Ampliaciones /Reducciones	Modificado	Devengado	Pagado	Subejercicio
Intereses de la Deuda Pública	0	0	0	0	0	0
Comisiones de la Deuda Pública	0	0	0	0	0	0
Gastos de la Deuda Pública	0	0	0	0	0	0
Costo por Coberturas	0	0	0	0	0	0
Apoyos Financieros	0	0	0	0	0	0
Adeudos de Ejercicios Fiscales Anteriores (ADEFAS)	0	0	0	0	0	0
TOTALES	12,406	-4,336	8,070	7,715	6,249	355

Las cifras pueden presentar diferencias por redondeos.

Secretario Ejecutivo del SESESP

Encargado de la Coordinación de Planeación,
Administración y UTAIPyPDP

Lic. Aurelio Acroy Mendoza Ramírez

Lic. Edgar Mauricio Zapata Bojórquez

2.2.2 Estado Analítico de Ejercicio del Presupuesto en Clasificación Económica (Tipo de gasto)

SECRETARIADO EJECUTIVO DEL SISTEMA ESTATAL DE SEGURIDAD PÚBLICA ESTADO ANALÍTICO DEL PRESUPUESTO DE EGRESOS Clasificación Económica Del 01 de Enero al 31 de Diciembre de 2019 (Miles de Pesos)						
Concepto	Aprobado	Ampliaciones /Reducciones	Modificado	Devengado	Pagado	Subejercicio
Gastos Corrientes	12,406	-4,336	8,070	7,715	6,249	355
Gastos de Capital	0	0	0	0	0	0
Amortizaciones de la Deuda y Disminución de Pasivos	0	0	0	0	0	0
Pensiones y Jubilaciones	0	0	0	0	0	0
Participaciones	0	0	0	0	0	0
TOTALES	12,406	-4,336	8,070	7,715	6,249	355

Las cifras pueden presentar diferencias por redondeos.

Secretario Ejecutivo del SESESP

Encargado de la Coordinación de Planeación,
Administración y UTAIPyPDP

Lic. Aurelio Acroy Mendoza Ramírez

Lic. Edgar Mauricio Zapata Bojórquez

2.2.3 Estado Analítico de Ejercicio del Presupuesto en Clasificación Administrativa.

SECRETARIADO EJECUTIVO DEL SISTEMA ESTATAL DE SEGURIDAD PÚBLICA ESTADO ANALÍTICO DEL PRESUPUESTO DE EGRESOS DETALLADO - Ley de Disciplina Financiera Clasificación Administrativa Del 01 de Enero al 31 de Diciembre de 2019 (Miles de Pesos)						
Entidad	Aprobado	Ampliaciones /Reducciones	Modificado	Devengado	Pagado	Subejercicio
I. Gasto No Etiquetado	12,406	-4,336	8,070	7,715	6,249	355
Despacho del Secretariado Ejecutivo del Sistema Estatal de Seguridad Pública	872	135	1,007	897	867	110
Coordinación de Fondos Federales y Estatales	2,267	122	2,389	2,293	2,250	97
Coordinación de Planeación, Administración y Unidad de Transparencia, Acceso a la Información Pública y Protección de Datos Personales.	1,507	-245	1,262	1,262	276	0
Coordinación General de Información, Análisis y Prospectiva	4,037	-4,036	1	1	1	0
Coordinación de Prevención Social	3,724	-313	3,411	3,263	2,854	149
II. Gasto Etiquetado	0	0	0	0	0	0
Despacho del Secretariado Ejecutivo del Sistema Estatal de Seguridad Pública	0	0	0	0	0	0
Coordinación de Fondos Federales y Estatales	0	0	0	0	0	0
Coordinación de Planeación, Administración y Unidad de Transparencia, Acceso a la Información Pública y Protección de Datos Personales.	0	0	0	0	0	0
Coordinación General de Información, Análisis y Prospectiva	0	0	0	0	0	0
Coordinación de Prevención Social	0	0	0	0	0	0
Total	12,406	-4,336	8,070	7,715	6,249	355

Las cifras pueden presentar diferencias por redondeos.

Secretario Ejecutivo del SESESP

Encargado de la Coordinación de Planeación,
Administración y UTAIPyPDP

Lic. Aurelio Acroy Mendoza Ramírez

Lic. Edgar Mauricio Zapata Bojórquez

2.2.4 Estado Analítico de Ejercicio del Presupuesto en Clasificación Funcional.

SECRETARIADO EJECUTIVO DEL SISTEMA ESTATAL DE SEGURIDAD PÚBLICA ESTADO ANALÍTICO DEL PRESUPUESTO DE EGRESOS Clasificación Funcional Del 01 de Enero al 31 de Diciembre de 2019 (Miles de Pesos)						
Concepto	Aprobado	Ampliaciones /Reducciones	Modificado	Devengado	Pagado	Subejercicio
Gobierno	12,406	-4,336	8,070	7,715	6,249	355
Legislación	0	0	0	0	0	0
Justicia	0	0	0	0	0	0
Coordinación de la Política de Gobierno	0	0	0	0	0	0
Relaciones Exteriores	0	0	0	0	0	0
Asuntos Financieros y Hacendarios	0	0	0	0	0	0
Seguridad Nacional	0	0	0	0	0	0
Asuntos de Orden Público y de Seguridad Interior	12,406	-4,336	8,070	7,715	6,249	355
Otros Servicios Generales	0	0	0	0	0	0
Desarrollo Social	0	0	0	0	0	0
Protección Ambiental	0	0	0	0	0	0
Vivienda y Servicios a la Comunidad	0	0	0	0	0	0
Salud	0	0	0	0	0	0
Recreación, Cultura y Otras Manifestaciones Sociales	0	0	0	0	0	0
Educación	0	0	0	0	0	0
Protección Social	0	0	0	0	0	0
Otros Asuntos Sociales	0	0	0	0	0	0
Desarrollo Económico	0	0	0	0	0	0
Asuntos Económicos, Comerciales y Laborales en General	0	0	0	0	0	0
Agropecuaria, Silvicultura, Pesca y Caza	0	0	0	0	0	0
Combustibles y Energía	0	0	0	0	0	0
Minería, Manufacturas y Construcción	0	0	0	0	0	0
Transporte	0	0	0	0	0	0
Comunicaciones	0	0	0	0	0	0
Turismo	0	0	0	0	0	0
Ciencia, Tecnología e Innovación	0	0	0	0	0	0
Otras Industrias y Otros Asuntos Económicos	0	0	0	0	0	0
Otros	0	0	0	0	0	0
Transacciones de la Deuda Pública / Costo Financiero de la Deuda	0	0	0	0	0	0
Transferencias, Participaciones y Aportaciones entre Diferentes Niveles y Órdenes de Gobierno	0	0	0	0	0	0
Saneamiento del Sistema Financiero	0	0	0	0	0	0
Adeudos de Ejercicios Fiscales Anteriores	0	0	0	0	0	0
TOTALES	12,406	-4,336	8,070	7,715	6,249	355

Las cifras pueden presentar diferencias por redondeos.

Secretario Ejecutivo del SESESP

Encargado de la Coordinación de Planeación,
Administración y UTAIPyPDP

Lic. Aurelio Acroy Mendoza Ramírez

Lic. Edgar Mauricio Zapata Bojórquez

2.2.5 Endeudamiento Neto

SECRETARIADO EJECUTIVO DEL SISTEMA ESTATAL DE SEGURIDAD PÚBLICA			
Endeudamiento Neto			
Del 01 de Enero al 31 de Diciembre de 2019			
Identificación de Crédito o Instrumento	Contratación / Colocación A	Amortización B	Endeudamiento Neto C = A - B
Créditos Bancarios			
Total Créditos Bancarios	0	0	0
Otros Instrumentos de Deuda			
Total Otros Instrumentos de Deuda	0	0	0
TOTAL	0	0	0

2.2.6 Intereses de la Deuda

SECRETARIADO EJECUTIVO DEL SISTEMA ESTATAL DE SEGURIDAD PÚBLICA		
Intereses de la Deuda		
Del 01 de Enero al 31 de Diciembre de 2018		
Identificación de Crédito o Instrumento	Devengado	Pagado
Créditos Bancarios		
Total de Intereses de Créditos Bancarios	0	0
Otros Instrumentos de Deuda		
Total de Intereses de Otros Instrumentos de Deuda	0	0
TOTAL	0	0

2.2.7 Indicadores de Postura Fiscal.

SECRETARIADO EJECUTIVO DEL SISTEMA ESTATAL DE SEGURIDAD PÚBLICA
Indicadores de Postura Fiscal
Del 01 de enero al 31 de Diciembre de 2019

Concepto	Estimado	Devengado	Pagado ³
I. Ingresos Presupuestarios (I=1+2)	12,406	7,794	6,428
1. Ingresos del Gobierno de la Entidad Federativa ¹	0	0	0
2. Ingresos del Sector Paraestatal ¹	12,406	7,794	6,428
II. Egresos Presupuestarios (II=3+4)	12,406	7,715	6,249
3. Egresos del Gobierno de la Entidad Federativa ²	0	0	0
4. Egresos del Sector Paraestatal ²	12,406	7,715	6,249
III. Balance Presupuestario (Superávit o Déficit) (III = I - II)	0	79	179

Concepto	Estimado	Devengado	Pagado ³
III. Balance presupuestario (Superávit o Déficit)	0	79	179
IV. Intereses, Comisiones y Gastos de la Deuda	0	0	0
V. Balance Primario (Superávit o Déficit) (V= III - IV)	0	79	179

Concepto	Estimado	Devengado	Pagado ³
A. Financiamiento	0	0	0
B. Amortización de la deuda	0	0	0
C. Endeudamiento ó desendeudamiento (C = A - B)	0	0	0

1 Los Ingresos que se presentan son los ingresos presupuestario totales sin incluir los ingresos por financiamientos. Los Ingresos del Gobierno de la Entidad Federativa corresponden a los del Poder Ejecutivo, Legislativo Judicial y Autónomos

2 Los egresos que se presentan son los egresos presupuestarios totales sin incluir los egresos por amortización. Los egresos del Gobierno de la Entidad Federativa corresponden a los del Poder Ejecutivo, Legislativo, Judicial y Órganos Autónomos

3 Para Ingresos se reportan los ingresos recaudados; para egresos se reportan los egresos pagados

Secretario Ejecutivo del SESESP

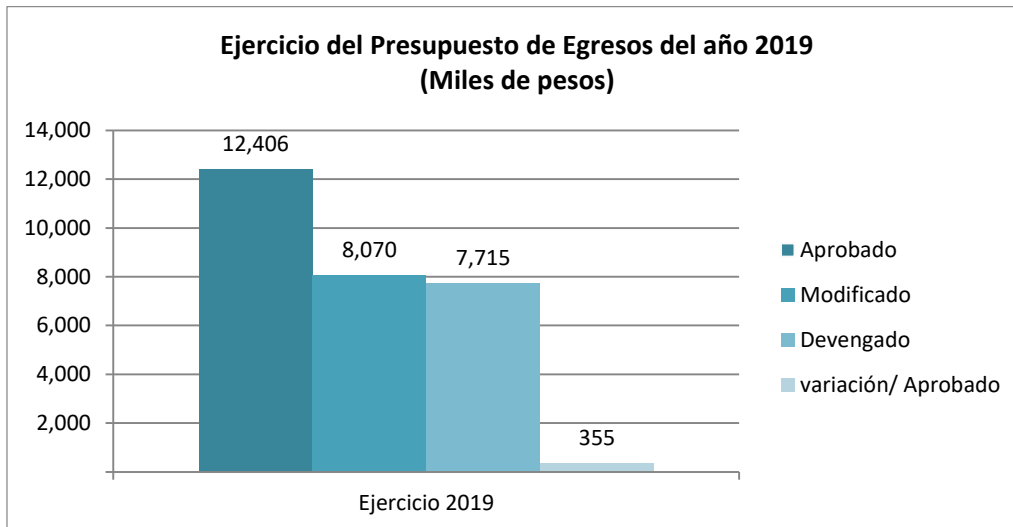
Encargado de la Coordinación de Planeación,
Administración y UTAIPyPDP

Lic. Aurelio Acroy Mendoza Ramírez

Lic. Edgar Mauricio Zapata Bojórquez

2.3 ANÁLISIS DEL EJERCICIO DEL PRESUPUESTO DE EGRESOS.

2.3.1 Presupuesto Aprobado y Adecuaciones



El presupuesto de egresos original autorizado para el Secretariado Ejecutivo del Sistema Estatal de Seguridad Pública, mediante el Decreto de Presupuesto de Egresos del Estado, en el decreto 297 publicado en el periódico Oficial del Estado, de fecha 29 de diciembre de 2018, ascendió a la suma de 12,406 miles de pesos, importe que incluye el presupuesto de origen Estatal. Ese monto, fue modificado mediante reducciones líquidas presupuestales, durante el año 2019, con un efecto neto igual a -4,336 miles de pesos, quedando un presupuesto modificado de 8,070 miles de pesos, para su ejercicio en el año fiscal del que se rinde cuenta en este informe.

Del presupuesto modificado, el Secretariado Ejecutivo del Sistema Estatal de Seguridad Pública, ejerció (presupuesto devengado) la suma de 7,715 miles de pesos, arrojando como resultados un subejercicio de 355 miles de pesos.

Adecuaciones Presupuestales

A continuación se describen las principales causas, origen de las adecuaciones presupuestales referidas:

Ampliaciones Líquidas:

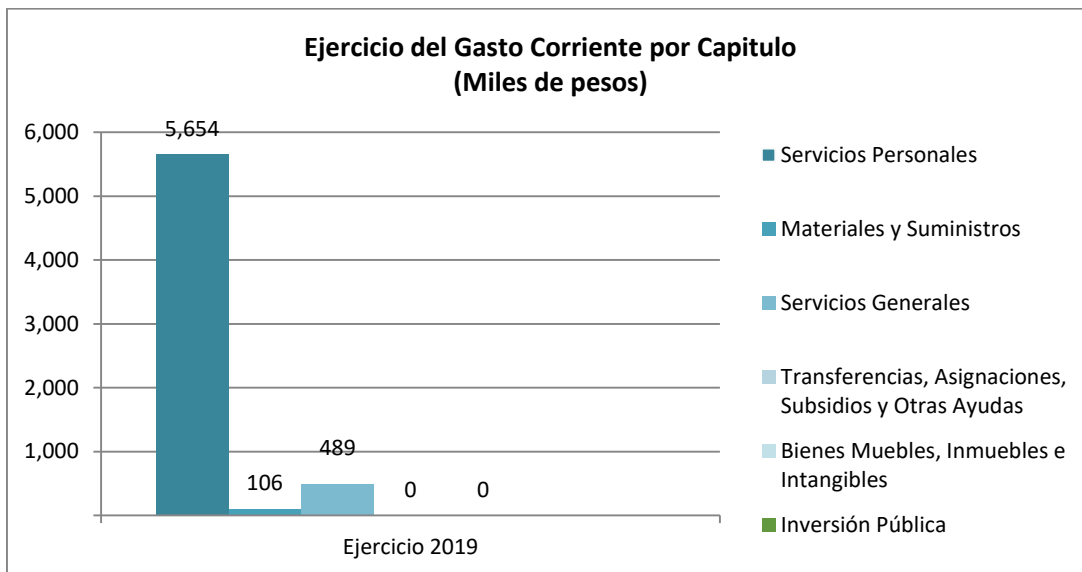
Para el ejercicio 2019 el SESESP no obtuvo ampliaciones líquidas al presupuesto autorizado.

Reducciones Líquidas:

En el ejercicio 2019, el Secretariado Ejecutivo tuvo reducciones presupuestales por parte del Gobierno Estatal como se detallan a continuación:

1. Reducción presupuestal por \$4,037 debido a que no fue posible formalizar el proceso de contratación (licitación) correspondiente a la partida específica 36901 Otros Servicios de Información.
2. Reducción presupuestal por parte del Estado por 299 miles de pesos del Capítulo 1000, debido a que la transferencia de recursos es a nivel devengado y no al presupuesto aprobado.

2.3.2 Ejercicio del presupuesto de egresos 2019



En 2019 el presupuesto devengado por el Secretariado Ejecutivo fue de \$7,715 miles de pesos, cifra inferior del -4.4 % con relación al presupuesto modificado que fue de \$8,070 miles de pesos. Este comportamiento se debió principalmente a que se ejercieron los recursos para servicios personales considerando la plantilla básica y funcional del Secretariado Ejecutivo.

Modificado	Devengado	variación
8,070	7,715	-4.4%

GASTO CORRIENTE

- El comportamiento de gasto corriente se presenta a continuación:
 - Las erogaciones en **Servicios Personales** para este ejercicio fueron por \$5,654 miles de pesos, se destinaron para el pago de sueldos y prestaciones de los trabajadores de la estructura básica y funcional del Secretariado Ejecutivo.
 - El gasto de operación correspondiente a los siguientes capítulos:

Adquisición de materiales y suministros, se ejercieron 106 miles de pesos para suministros básicos en apego al Pacto por Quintana Roo, que establece las medidas de racionalidad,

austeridad y disciplina financiera en el ejercicio del Gasto Público, publicado en el POE del 28 de noviembre de 2016.

Servicios generales, se ejercieron 489 miles de pesos para servicios básicos (energía eléctrica, agua potable, teléfono e internet), arrendamientos y servicios profesionales en apego al Pacto por Quintana Roo, que establece las medidas de racionalidad, austeridad y disciplina financiera en el ejercicio del Gasto Público, publicado en el POE del 28 de noviembre de 2016.

3 INFORMACIÓN PROGRAMÁTICA

3.1 GASTO POR CATEGORÍA PROGRAMÁTICA.

SECRETARIADO EJECUTIVO DEL SISTEMA ESTATAL DE SEGURIDAD PÚBLICA ESTADO ANALÍTICO DEL PRESUPUESTO DE EGRESOS Gasto por Categoría Programática Del 01 de Enero al 31 de Diciembre de 2019 (Miles de Pesos)						
Concepto	Aprobado	Ampliaciones /Reducciones	Modificado	Devengado	Pagado	Subejercicio
Programas	12,406	-4,336	8,070	7,715	6,249	355
Subsidios: Sector Social y Privado o Entidades Federativas y Municipios	0	0	0	0	0	0
Sujetos a Reglas de Operación	0	0	0	0	0	0
Otros Subsidios	0	0	0	0	0	0
Desempeño de las Funciones	3,724	-2,315	1,409	1,291	1,243	118
Prestación de Servicios Públicos	3,724	-2,315	1,409	1,291	1,243	118
Provisión de Bienes Públicos	0	0	0	0	0	0
Planeación, Seguimiento y Evaluación de Políticas Públicas	0	0	0	0	0	0
Promoción y Fomento	0	0	0	0	0	0
Regulación y Supervisión	0	0	0	0	0	0
Funciones de las Fuerzas Armadas	0	0	0	0	0	0
Específicos	0	0	0	0	0	0
Proyectos de Inversión	0	0	0	0	0	0
Administrativos y de Apoyo	0	0	0	0	0	0
Apoyo al Proceso Presupuestario y para Mejorar la Eficiencia Institucional	0	0	0	0	0	0
Apoyo a la Función Pública y al Mejoramiento de la Gestión	0	0	0	0	0	0
Operaciones Ajenas	0	0	0	0	0	0
Compromisos	0	0	0	0	0	0
Obligaciones de Cumplimiento de Resoluciones Jurisdiccionales	0	0	0	0	0	0
Desastres Naturales	0	0	0	0	0	0
Obligaciones	0	0	0	0	0	0
Pensiones y Jubilaciones	0	0	0	0	0	0
Aportaciones a la Seguridad Pública	0	0	0	0	0	0
Aportaciones a Fondos de Estabilización	0	0	0	0	0	0
Aportaciones a Fondos de Inversión y Reestructura de Pensiones	0	0	0	0	0	0
Programas de Gasto Federalizado	8,682	-2,021	6,661	6,424	5,005	237
Gasto Federalizado	8,682	-2,021	6,661	6,424	5,005	237
Participaciones a Entidades Federativas y Municipios	0	0	0	0	0	0
Costo Financiero, Deuda o Apoyos a Deudores y Ahorradores de la Banca	0	0	0	0	0	0
Adeudos de Ejercicios Fiscales Anteriores	0	0	0	0	0	0
TOTALES	12,406	-4,336	8,070	7,715	6,249	355

Las cifras pueden presentar diferencias por redondeos.

Secretario Ejecutivo del SESESP

Encargado de la Coordinación de Planeación,
Administración y UTAIPyPDP

Lic. Aurelio Acroy Mendoza Ramírez

Lic. Edgar Mauricio Zapata Bojórquez

3.1.1 Programas Presupuestarios

Avance Financiero de los programas presupuestarios ejecutados en el año 2019.

Secretariado Ejecutivo del Sistema Estatal de Seguridad Pública								
Programas Presupuestarios por Sector								
Del 01 de Enero al 31 de Diciembre de 2019								
(Miles de Pesos)								
SECTOR	PP	DENOMINACIÓN	PRESUPUESTO				Porcentaje de Ejercicio	
			APROBADO	MODIFICADO	DEVENGADO	PAGADO	Ejer /	Ejer /
							Aprob.	Modif.
1		Asuntos de Orden Público y Seguridad Interior	12,406	8,025	7,715	6,278	50.6%	78.2%
	F	Otros Asuntos de Orden Público y Seguridad	12,406	8,025	7,715	6,278	50.6%	78.2%
	E003	Corresponsabilidad en la Prevención del Delito y Responsabilidad Vial	3,724	1,409	1,291	1,243	33.4%	88.2%
	I002	Coordinación, Articulación y Vinculación con el Sistema Estatal de Seguridad Pública	8,682	6,661	6,424	5,005	58%	75.1%

3.1.2 Análisis del Ejercicio del Presupuesto de Egresos por Clasificación Funcional Programática.

Durante el cuarto trimestre de 2019 el presupuesto del Secretariado Ejecutivo del Sistema Estatal de Seguridad Pública se ejerció a través de la siguiente finalidad:

- **Gobierno**, que registró el **100%** de recursos ejercidos con relación al presupuesto total pagado, los cuales representan el 50.6% respecto al presupuesto aprobado.

Esto refleja el carácter prioritario en la asignación y ejercicio de los recursos para atender los objetivos y metas planteados en el Plan Estatal de Desarrollo 2016-2022 y el Programa Institucional del Secretariado Ejecutivo del Sistema Estatal de Seguridad Pública.

Lo anterior se logró mediante la operación de Programas Presupuestarios, a través de los cuales se generaron bienes y servicios (componentes), mismos que tienen como responsables de su ejecución las diversas unidades administrativas de esta institución:

- Mediante la función *Asuntos de Orden Público y Seguridad Interior* se atendieron los Programas Presupuestarios: E003.- Corresponsabilidad en la Prevención del Delito y Responsabilidad Vial, I002.- Coordinación, Articulación y Vinculación con el Sistema Estatal de Seguridad Pública, y el M001.- Gestión y Apoyo Institucional.

Los principales resultados alcanzados se describen a continuación:

3.2 INDICADORES PARA RESULTADOS.

3.2.1 Principales Indicadores de Programas Presupuestarios según la Clasificación Funcional.

SECRETARIADO EJECUTIVO DEL SISTEMA ESTATAL DE SEGURIDAD PÚBLICA INDICADORES DE RESULTADOS POR PROGRAMA PRESUPUESTARIO Y ALINEACIÓN FUNCIONAL AÑO 2019							
Folio de Pp	PROGRAMA PRESUPUESTARIO / ALINEACIÓN FUNCIONAL (FINALIDAD, FUNCIÓN, ACTIVIDAD INSTITUCIONAL) / INDICADOR Nombre / Nivel de Objetivo / Descripción / Método de Cálculo / Tipo de Método / Periodicidad / Meta Anual Programada / Avance Registrado	Meta	Avance				
			Trimestre 1	Trimestre 2	Trimestre 3	Trimestre 4	Anual
E003	Corresponsabilidad en la Prevención del Delito y Responsabilidad Vial Otros Asuntos de Orden Público y Seguridad Porcentaje de acciones ejecutadas del Plan Rector de Prevención del Desorden, Violencia y Delincuencia Nivel Objetivo de COMPONENTE Mide el porcentaje de acciones ejecutadas del Plan Rector de Prevención del Desorden, Violencia y Delincuencia (Número de actividades generadas o implementadas para la disminución de factores de riesgo generadores de violencia y delincuencia en el año 2019 / número actividades programadas para la disminución de factores de riesgo generadores de violencia y delincuencia en el año 2019)*100 PORCENTAJE TRIMESTRAL	Meta Anual Programada 62.963 Avance Registrado	-	-	-	11.538	11.538
	Otros Asuntos de Orden Público y Seguridad Construcción IV etapa del edificio del Centro Estatal de Prevención Social del Delito y Participación Ciudadana. Nivel Objetivo de ACTIVIDAD Mide el porcentaje de avance en la construcción del edificio del Centro Estatal de Prevención Social del Delito y Participación Ciudadana (Total de conceptos de construcción realizadas dentro del plazo establecido en el año 2019/Total de conceptos de construcción programadas en el 2019) X 100 PORCENTAJE ANUAL	Meta Anual Programada 100 Avance Registrado	-	-	-	100	100
	Actualización de la normativa y transversalidad administrativa Nivel Objetivo de ACTIVIDAD Mide el porcentaje de estudios realizados sobre la modernización de la Ley de Seguridad Pública para el Estado de Quintana Roo; Ley de Prevención del Delito para el Estado de Quintana Roo y la Ley para la administración de bienes asegurados, abandonados y decomisados del Estado de Quintana Roo. (Número de estudios realizados en el año 2019 / Total de estudios programados en el año 2019)x100 PORCENTAJE TRIMESTRAL	Meta Anual Programada 100 Avance Registrado	-	-	-	200	200
	Porcentaje de reuniones estatales de coordinación en prevención realizadas Nivel Objetivo de ACTIVIDAD Mide el porcentaje de reuniones estatales de coordinación en prevención realizadas (Número de reuniones estatales de coordinación en prevención realizadas / Total de reuniones estatales de coordinación en prevención programadas) * 100 PORCENTAJE TRIMESTRAL	Meta Anual Programada 100 Avance Registrado	-	-	-	100	100
	Porcentaje de reuniones de las Mesas municipales de coordinación en prevención realizadas Nivel Objetivo de ACTIVIDAD Mide el porcentaje de reuniones de las Mesas municipales de coordinación en prevención realizadas (Número de reuniones de las Mesas municipales de coordinación en prevención realizadas / Total de reuniones de las Mesas municipales de coordinación en prevención programadas)*100 PORCENTAJE TRIMESTRAL	Meta Anual Programada 100 Avance Registrado	-	-	-	100	100
	Porcentaje de actividades para fortalecer las instituciones de prevención Nivel Objetivo de COMPONENTE Mide el porcentaje de actividades para fortalecer las instituciones de prevención. (Número de actividades realizadas para fortalecer las instituciones de prevención / Total de actividades programadas para fortalecer las instituciones de prevención)*100 PORCENTAJE TRIMESTRAL	Meta Anual Programada 100.0 Avance Registrado	-	-	-	133.33	133.33
	Otros Asuntos de Orden Público y Seguridad Porcentaje cursos implementados para servidores públicos en el uso del portal de información de prevención y bienestar Nivel Objetivo de ACTIVIDAD Mide el porcentaje cursos implementados para servidores públicos en el uso del portal de información de prevención y bienestar Número de cursos implementados para servidores públicos en el uso del portal de información de prevención y bienestar / Total de cursos programados para servidores públicos en el uso del portal de información de prevención y bienestar)* 100 PORCENTAJE TRIMESTRAL	Meta Anual Programada 100.0 Avance Registrado	-	-	-	0.0	0.0
	Porcentaje de avance en el desarrollo y aplicación de la APP para distribuir contenidos de prevención Nivel Objetivo de ACTIVIDAD						

Mide el porcentaje de avance en el desarrollo y aplicación de la APP para distribuir contenidos de prevención. (Número de actividades realizadas en el desarrollo y aplicación de la APP para distribuir contenidos de prevención / Total actividades programadas en el desarrollo y aplicación de la APP para distribuir contenidos de prevención)* 100 PORCENTAJE TRIMESTRAL	Meta Anual Programada	100.0						
	Avance Registrado	-	-	-	100.0	100.0		
Otros Asuntos de Orden Público y Seguridad Porcentaje de cursos para formular, ejecutar y evaluar la política pública implementados Nivel Objetivo de ACTIVIDAD Mide el porcentaje de cursos para formular, ejecutar y evaluar la política pública (Número cursos implementados para formular, ejecutar y evaluar la política pública / Total de cursos programados para formular, ejecutar y evaluar la política pública)* 100 PORCENTAJE TRIMESTRAL	Meta Anual Programada	100.0						
	Avance Registrado	-	-	-	0.0	0.0		
Otros Asuntos de Orden Público y Seguridad Porcentaje de acciones para la protección y fortalecimiento social implementadas Nivel Objetivo de COMPONENTE Mide el porcentaje de acciones para la protección y fortalecimiento social implementadas (Número de acciones realizadas para la protección y fortalecimiento social implementadas / Total de acciones programadas para la protección y fortalecimiento social)*100 PORCENTAJE TRIMESTRAL	Meta Anual Programada	100.0						
	Avance Registrado	-	-	-	133.3	133.3		
Otros Asuntos de Orden Público y Seguridad Porcentaje de población juvenil y adolescente que obtiene información para el autocuidado y desarrollo de mecanismos de auto regulación en áreas esenciales para su desarrollo Nivel Objetivo de ACTIVIDAD Mide el porcentaje de población juvenil y adolescente que obtiene información para el autocuidado y desarrollo de mecanismos de auto regulación en áreas esenciales para su desarrollo (Número de población juvenil y adolescente que obtiene información para el autocuidado y desarrollo de mecanismos de auto regulación en áreas esenciales para su desarrollo / Total de población juvenil y adolescente programada para obtener información del autocuidado y desarrollo de mecanismos de auto regulación en áreas esenciales para su desarrollo)*100 PORCENTAJE TRIMESTRAL	Meta Anual Programada	100.0						
	Avance Registrado	-	-	-	136.69	136.69		
Otros Asuntos de Orden Público y Seguridad Porcentaje de jóvenes participantes en el concurso de video "cómo decir no" Nivel Objetivo de ACTIVIDAD Mide el porcentaje de jóvenes participantes en el concurso de video "como decir no" (Número de jóvenes de nivel secundaria que participan en el concurso de video "como decir no" / Total de jóvenes convocados a participar en el concurso de video "como decir no")*100 PORCENTAJE SEMESTRAL	Meta Anual Programada	5.0						
	Avance Registrado	-	-	-	0.55	0.55		
Otros Asuntos de Orden Público y Seguridad Porcentaje de talleres de prevención sobre riesgos y delitos sexuales impartidos Nivel Objetivo de ACTIVIDAD Mide el porcentaje de talleres de prevención sobre riesgos y delitos sexuales impartidos (Número de talleres de prevención sobre riesgos y delitos sexuales impartidos / Total de talleres de prevención sobre riesgos y delitos sexuales programados)*100 PORCENTAJE TRIMESTRAL	Meta Anual Programada	100.0						
	Avance Registrado	-	-	-	105.0	105.0		
Otros Asuntos de Orden Público y Seguridad Porcentaje de Foros con el tema "Mosaico Multicultural" implementados Nivel Objetivo de ACTIVIDAD Mide el porcentaje de Foros con el tema "Mosaico Multicultural" implementados (Número de foros de expresión con el tema "Mosaico Multicultural" implementados / Total de foros de expresión con el tema "mosaico Multicultural" programados)*100 PORCENTAJE TRIMESTRAL	Meta Anual Programada	100.0						
	Avance Registrado	-	-	-	500.0	500.0		
Otros Asuntos de Orden Público y Seguridad Porcentaje de material distribuido en la campaña "Todos a conocer el sistema de seguridad y justicia" Nivel Objetivo de ACTIVIDAD Mide el porcentaje de material distribuido en la campaña "Todos a conocer el sistema de seguridad y justicia" (Número de material programado para distribuir en la campaña "Todos a conocer el sistema de seguridad y justicia)*100 PORCENTAJE TRIMESTRAL	Meta Anual Programada	100.0						
	Avance Registrado	-	-	-	100.0	100.0		
Otros Asuntos de Orden Público y Seguridad Porcentaje de paquetes de prevención en temas de delitos sexuales, adicciones, convivencia familiar y participación ciudadana realizados y distribuidos Nivel Objetivo de ACTIVIDAD Mide el porcentaje de paquetes de prevención en temas de delitos sexuales, adicciones, convivencia familiar y participación ciudadana realizados y distribuidos (Número de paquetes de prevención en temas de delitos sexuales, adicciones, convivencia familiar y participación ciudadana realizados y distribuidos / Total de paquetes de prevención en temas de delitos sexuales, adicciones, convivencia familiar y participación ciudadana programados para realizar y distribuir)*100 PORCENTAJE TRIMESTRAL	Meta Anual Programada	100.0						
	Avance Registrado	-	-	-	0.0	0.0		
Otros Asuntos de Orden Público y Seguridad Porcentaje de acciones para favorecer la sostenibilidad a la política de prevención a largo plazo Nivel Objetivo de COMPONENTE Mide el porcentaje de acciones para favorecer la sostenibilidad a la política de prevención a largo plazo								

	(Número de acciones implementadas para favorecer la sostenibilidad a la política de prevención a largo plazo / Total de acciones programadas para favorecer la sostenibilidad a la política de prevención a largo plazo) * 100								
	PORCENTAJE TRIMESTRAL								
	Meta Anual Programada	100.0							
	Avance Registrado	-	-	-	133.3	133.3			
	Otros Asuntos de Orden Público y Seguridad								
	Porcentaje de reuniones del Consejo ciudadano para elevar la calidad de vida de personal policial, ministerial y custodia implementadas								
	Nivel Objetivo de ACTIVIDAD								
	Mide el porcentaje de reuniones del Consejo ciudadano para elevar la calidad de vida de personal policial, ministerial y custodia implementadas								
	(Número de reuniones del Consejo ciudadano para elevar la calidad de vida de personal policial, ministerial y custodia implementadas / Total de reuniones del Consejo ciudadano para elevar la calidad de vida de personal policial, ministerial y custodia programadas) * 100								
	PORCENTAJE TRIMESTRAL								
	Meta Anual Programada	100.0							
	Avance Registrado	-	-	-	100.0	100.0			
	Otros Asuntos de Orden Público y Seguridad								
	Porcentaje de reuniones implementadas del Consejo ciudadano de reinserción social de personas en internamientos								
	Nivel Objetivo de ACTIVIDAD								
	Mide el porcentaje de reuniones implementadas del Consejo ciudadano de reinserción social de personas en internamientos								
	(Número de reuniones implementadas del Consejo ciudadano de reinserción social de personas en internamiento / Total de reuniones programadas del Consejo ciudadano de reinserción social de personas en internamiento) * 100								
	PORCENTAJE TRIMESTRAL								
	Meta Anual Programada	100.0							
	Avance Registrado	-	-	-	100.0	100.0			
	Otros Asuntos de Orden Público y Seguridad								
	Porcentaje de reconocimientos entregados a los ciudadanos, en materia de prevención								
	Nivel Objetivo de ACTIVIDAD								
	Mide el porcentaje de reconocimientos entregados a los ciudadanos, en materia de prevención								
	(Número de reconocimientos entregados a los ciudadanos, en materia de prevención / Total de reconocimientos programados para entregar a los ciudadanos, en materia de prevención) * 100								
	PORCENTAJE SEMESTRAL								
	Meta Anual Programada	100.0							
	Avance Registrado	-	-	-	0.0	0.0			
1002	Coordinación, Articulación y Vinculación con el Sistema Estatal de Seguridad Pública								
	Asuntos de Orden Público y de Seguridad Interior								
	Porcentaje de Programas con Prioridad Nacional en materia de Seguridad Pública ejecutados								
	Nivel Objetivo de COMPONENTE								
	Mide la eficiencia de la aplicación de los programas de con prioridad nacional								
	(Programas con Prioridad Nacional ejecutados/El total de los programas con Prioridad Nacional) * 100								
	PORCENTAJE ANUAL								
	Meta Anual Programada	100.0							
	Avance Registrado	-	-	-	95.08	95.08			
	Otros Asuntos de Orden Público y Seguridad								
	Porcentaje de Avance de cumplimiento de los Programas FASP								
	Nivel Objetivo de ACTIVIDAD								
	Mide el Porcentaje de Avance de cumplimiento de los Programas FASP								
	(Total de recursos ejercidos/ Total de recursos convenidos) * 100								
	PORCENTAJE SEMESTRAL								
	Meta Anual Programada	100.0							
	Avance Registrado	-	-	-	95.08	95.08			
	Otros Asuntos de Orden Público y Seguridad								
	Porcentaje de equipamiento adquirido								
	Nivel Objetivo de ACTIVIDAD								
	Mide el porcentaje de equipamiento adquirido								
	(Porcentaje de equipo adquirido / Total de equipo autorizado) * 100								
	PORCENTAJE ANUAL								
	Meta Anual Programada	100.0							
	Avance Registrado	-	-	-	100.0	100.0			
M005	Gestión y Apoyo Institucional								
	Gestión								
	Porcentaje de cumplimiento programático de metas sustantivas de la institución								
	Nivel Objetivo de COMPONENTE								
	Corresponde a la proporción de indicadores contemplados a nivel de Componentes y Actividades en los Programas Presupuestarios sustantivos del Secretariado Ejecutivo del Sistema Estatal de Seguridad Pública, que alcanzan metas satisfactorias (rango verde) de acuerdo con su semaforización [Total de indicadores de Componentes y Actividades en los Programas Presupuestarios sustantivos de la Secretaría Ejecutiva del Sistema Estatal de Seguridad Pública que alcanzan metas satisfactorias (rango verde) de acuerdo con su semaforización / Total de indicadores de Componentes y Actividades en los Programas Presupuestarios sustantivos de la Secretaría Ejecutiva del Sistema Estatal de Seguridad Pública] X 100								
	PORCENTAJE TRIMESTRAL								
	Meta Anual Programada	85.0							
	Avance Registrado	0.0	0.0	0.0	91.30	91.30			
	Otros Asuntos de Orden Público y Seguridad								
	Porcentaje del Presupuesto Ejercido destinado a las áreas staff								
	Nivel Objetivo de ACTIVIDAD								
	Corresponde a la proporción del Presupuesto Ejercido de la Secretaría Ejecutiva del Sistema Estatal de Seguridad Pública que se destina a áreas de apoyo (o staff)								
	[Monto del Presupuesto Ejercido del SESESP destinado a áreas de apoyo (o staff) / Total de Presupuesto Ejercido del SESESP] X 100								
	PORCENTAJE TRIMESTRAL								
	Meta Anual Programada	25.0							
	Avance Registrado	-	-	-	21.87	21.87			

3.2.2 Principales Indicadores de Programas Presupuestarios según los Objetivos del Plan Estatal de Desarrollo 2016-2022 y sus Programas Derivados.

SECRETARIADO EJECUTIVO DEL SISTEMA ESTATAL DE SEGURIDAD PÚBLICA INDICADORES DE RESULTADOS POR PROGRAMA PRESUPUESTARIO Y OBJETIVOS DEL PED 2016-2022 Y SUS PROGRAMAS DERIVADOS AÑO 2019							
Folio de Pp	PROGRAMA PRESUPUESTARIO / OBJETIVO DEL PED 2016-2022 Y PROGRAMA DERIVADO / INDICADOR Nombre / Nivel de Objetivo / Descripción / Método de Cálculo / Tipo de Método / Periodicidad / Meta Anual Programada / Avance Registrado	Meta	Avance				
			Trimestre 1	Trimestre 2	Trimestre 3	Trimestre 4	Anual
E003	<p>Corresponsabilidad en la Prevención del Delito y Responsabilidad Vial Coordinar con los sectores gubernamental, empresarial, educativo y social, esquemas de corresponsabilidad y vinculación para la prevención del delito y denuncia. Porcentaje de acciones ejecutadas del Plan Rector de Prevención del Desorden, Violencia y Delincuencia Nivel Objetivo de COMPONENTE Mide el porcentaje de acciones ejecutadas del Plan Rector de Prevención del Desorden, Violencia y Delincuencia. (Número de actividades generadas o implementadas para la disminución de factores de riesgo generadores de violencia y delincuencia en el año 2019 / número actividades programadas para la disminución de factores de riesgo generadores de violencia y delincuencia en el año 2019)*100 PORCENTAJE TRIMESTRAL</p> <p>Meta Anual Programada 62.963</p> <p>Avance Registrado - - - 11.538 8</p>						
	<p>Implementar el Modelo de Prevención Quintana Roo. Construcción IV etapa del edificio del Centro Estatal de Prevención Social del Delito y Participación Ciudadana. Nivel Objetivo de ACTIVIDAD Mide el porcentaje de avance en la construcción del edificio del Centro Estatal de Prevención Social del Delito y Participación Ciudadana (Total de conceptos de construcción realizadas dentro del plazo establecido en el año 2019/Total de conceptos de construcción programadas en el 2019) X 100 PORCENTAJE ANUAL</p> <p>Meta Anual Programada 100.0</p> <p>Avance Registrado - - - 100.0 100.0</p>						
	<p>Realizar estudios sobre las causas estructurales de la violencia y delincuencia y las distintas causas y factores que la generan. Actualización de la normativa y transversalidad administrativa Nivel Objetivo de ACTIVIDAD Mide el porcentaje de estudios realizados sobre la modernización de la Ley de Seguridad Pública para el Estado de Quintana Roo; Ley de Prevención del Delito para el Estado de Quintana Roo y la Ley para la administración de bienes asegurados, abandonados y decomisados del Estado de Quintana Roo. (Número de estudios realizados en el año 2019 / Total de estudios programados en el año 2019)x100 PORCENTAJE TRIMESTRAL</p> <p>Meta Anual Programada 100.0</p> <p>Avance Registrado - - - 200.0 200.0</p>						
	<p>Implementar el Modelo de Prevención Quintana Roo. Porcentaje de reuniones estatales de coordinación en prevención realizadas Nivel Objetivo de ACTIVIDAD Mide el porcentaje de reuniones estatales de coordinación en prevención realizadas. (Número de reuniones estatales de coordinación en prevención realizadas / Total de reuniones estatales de coordinación en prevención programadas) * 100 PORCENTAJE TRIMESTRAL</p> <p>Meta Anual Programada 100.0</p> <p>Avance Registrado - - - 100.0 100.0</p>						
	<p>Implementar el Modelo de Prevención Quintana Roo. Porcentaje de reuniones de las Mesas municipales de coordinación en prevención realizadas. Nivel Objetivo de ACTIVIDAD Mide el porcentaje de reuniones de las Mesas municipales de coordinación en prevención realizadas (Número de reuniones de las Mesas municipales de coordinación en prevención realizadas / Total de reuniones de las Mesas municipales de coordinación en prevención programadas) * 100 PORCENTAJE TRIMESTRAL</p> <p>Meta Anual Programada 100.0</p> <p>Avance Registrado - - - 100.0 100.0</p>						
	<p>Coordinar con los sectores gubernamental, empresarial, educativo y social, esquemas de corresponsabilidad y vinculación para la prevención del delito y denuncia. Porcentaje de actividades para fortalecer las instituciones de prevención. Nivel Objetivo de COMPONENTE Mide el porcentaje de actividades para fortalecer las instituciones de prevención. (Número de actividades realizadas para fortalecer las instituciones de prevención / Total de actividades programadas para fortalecer las instituciones de prevención)*100 PORCENTAJE TRIMESTRAL</p> <p>Meta Anual Programada 100.0</p> <p>Avance Registrado - - - 133.3 133.3</p>						
	<p>Promover en coordinación con las instituciones del estado y los municipios, coloquios, cursos, conferencias, talleres u otra actividad de carácter cultural, artística y académica en materia de prevención del delito, participación ciudadana y derechos humanos, para la atención a factores de riesgo social, económico y situacional</p>						

Porcentaje cursos implementados para servidores públicos en el uso del portal de información de prevención y bienestar					
Nivel Objetivo de ACTIVIDAD					
Mide el porcentaje cursos implementados para servidores públicos en el uso del portal de información de prevención y bienestar					
Número de cursos implementados para servidores públicos en el uso del portal de información de prevención y bienestar / Total de cursos programados para servidores públicos en el uso del portal de información de prevención y bienestar)* 100					
PORCENTAJE					
TRIMESTRAL					
	Meta Anual Programada	100.0			
	Avance Registrado	-	-	0.0	0.0
Coordinar campañas de difusión de los medios locales, actividades de carácter cultural, artísticas y académicas en materia de prevención del delito, participación ciudadana y derechos humanos					
Porcentaje de avance en el desarrollo y aplicación de la APP para distribuir contenidos de prevención					
Nivel Objetivo de ACTIVIDAD					
Mide el porcentaje de avance en el desarrollo y aplicación de la APP para distribuir contenidos de prevención					
(Número de actividades realizadas en el desarrollo y aplicación de la APP para distribuir contenidos de prevención / Total actividades programadas en el desarrollo y aplicación de la APP para distribuir contenidos de prevención)* 100					
PORCENTAJE					
TRIMESTRAL					
	Meta Anual Programada	100.0			
	Avance Registrado	-	-	100.0	100.0
Promover en coordinación con las instituciones del estado y los municipios, coloquios, cursos, conferencias, talleres u otra actividad de carácter cultural, artística y académica en materia de prevención del delito, participación ciudadana y derechos humanos, para la atención a factores de riesgo social, económico y situacional					
Porcentaje de cursos para formular, ejecutar y evaluar la política pública implementados					
Nivel Objetivo de ACTIVIDAD					
Mide el porcentaje de cursos para formular, ejecutar y evaluar la política pública					
(Número cursos implementados para formular, ejecutar y evaluar la política pública / Total de cursos programados para formular, ejecutar y evaluar la política pública) * 100					
PORCENTAJE					
TRIMESTRAL					
	Meta Anual Programada	100.0			
	Avance Registrado	-	-	0.0	0.0
Coordinar campañas de difusión de los medios locales, actividades de carácter cultural, artísticas y académicas en materia de prevención del delito, participación ciudadana y derechos humanos					
Porcentaje de acciones para la protección y fortalecimiento social implementadas					
Nivel Objetivo de COMPONENTE					
Mide el porcentaje de acciones para la protección y fortalecimiento social implementadas					
(Número de acciones realizadas para la protección y fortalecimiento social implementadas / Total de acciones programadas para la protección y fortalecimiento social) * 100					
PORCENTAJE					
TRIMESTRAL					
	Meta Anual Programada	100.0			
	Avance Registrado	-	-	133.33	133.33
Coordinar campañas de difusión de los medios locales, actividades de carácter cultural, artísticas y académicas en materia de prevención del delito, participación ciudadana y derechos humanos					
Porcentaje de población juvenil y adolescente que obtiene información para el autocuidado y desarrollo de mecanismos de auto regulación en áreas esenciales para su desarrollo					
Nivel Objetivo de ACTIVIDAD					
Mide el porcentaje de población juvenil y adolescente que obtiene información para el autocuidado y desarrollo de mecanismos de auto regulación en áreas esenciales para su desarrollo					
(Número de población juvenil y adolescente que obtiene información para el autocuidado y desarrollo de mecanismos de auto regulación en áreas esenciales para su desarrollo / Total de población juvenil y adolescente programada para obtener información del autocuidado y desarrollo de mecanismos de auto regulación en áreas esenciales para su desarrollo) * 100					
PORCENTAJE					
TRIMESTRAL					
	Meta Anual Programada	100.0			
	Avance Registrado	-	-	136.69	136.69
Coordinar campañas de difusión de los medios locales, actividades de carácter cultural, artísticas y académicas en materia de prevención del delito, participación ciudadana y derechos humanos					
Porcentaje de jóvenes participantes en el concurso de video "cómo decir no"					
Nivel Objetivo de ACTIVIDAD					
Mide el porcentaje de jóvenes participantes en el concurso de video "cómo decir no"					
(Número de jóvenes de nivel secundaria que participan en el concurso de video "cómo decir no" / Total de jóvenes convocados a participar en el concurso de video "cómo decir no") * 100					
PORCENTAJE					
SEMESTRAL					
	Meta Anual Programada	5.0			
	Avance Registrado	-	-	0.55	0.55
Promover en coordinación con las instituciones del estado y los municipios, coloquios, cursos, conferencias, talleres u otra actividad de carácter cultural, artística y académica en materia de prevención del delito, participación ciudadana y derechos humanos, para la atención a factores de riesgo social, económico y situacional					
Porcentaje de talleres de prevención sobre riesgos y delitos sexuales impartidos					
Nivel Objetivo de ACTIVIDAD					
Mide el porcentaje de talleres de prevención sobre riesgos y delitos sexuales impartidos					
(Número de talleres de prevención sobre riesgos y delitos sexuales impartidos / Total de talleres de prevención sobre riesgos y delitos sexuales programados) * 100					
PORCENTAJE					
TRIMESTRAL					
	Meta Anual Programada	100.0			
	Avance Registrado	-	-	105.0	105.0

	<p>Coordinar campañas de difusión de los medios locales, actividades de carácter cultural, artísticas y académicas en materia de prevención del delito, participación ciudadana y derechos humanos</p> <p>Porcentaje de Foros con el tema "Mosaico Multicultural" implementados</p> <p>Nivel Objetivo de ACTIVIDAD</p> <p>Mide el porcentaje de Foros con el tema "Mosaico Multicultural" implementados (Número de foros de expresión con el tema "Mosaico Multicultural" implementados / Total de foros de expresión con el tema "mosaico Multicultural" programados)x100</p> <p>PORCENTAJE</p> <p>TRIMESTRAL</p>							
		Meta Anual Programada	100.0					
		Avance Registrado	-	-	-	500.0	500.0	
	<p>Promover la cultura de la denuncia y de la legalidad, así como el fortalecimiento de sectores sociales, que contribuyan a la sana convivencia y cohesión social</p> <p>Porcentaje de material distribuido en la campaña "Todos a conocer el sistema de seguridad y justicia"</p> <p>Nivel Objetivo de ACTIVIDAD</p> <p>Mide el porcentaje de material distribuido en la campaña "Todos a conocer el sistema de seguridad y justicia" (Número de material distribuido en la campaña "Todos a conocer el sistema de seguridad y justicia" / Total de material programado para distribuir en la campaña "Todos a conocer el sistema de seguridad y justicia)x100</p> <p>PORCENTAJE</p> <p>TRIMESTRAL</p>							
		Meta Anual Programada	100.0					
		Avance Registrado	-	-	-	100.0	100.0	
	<p>Coordinar campañas de difusión de los medios locales, actividades de carácter cultural, artísticas y académicas en materia de prevención del delito, participación ciudadana y derechos humanos</p> <p>Porcentaje de paquetes de prevención en temas de delitos sexuales, adicciones, convivencia familiar y participación ciudadana realizados y distribuidos</p> <p>Nivel Objetivo de ACTIVIDAD</p> <p>Mide el porcentaje de paquetes de prevención en temas de delitos sexuales, adicciones, convivencia familiar y participación ciudadana realizados y distribuidos (Número de paquetes de prevención en temas de delitos sexuales, adicciones, convivencia familiar y participación ciudadana realizados y distribuidos / Total de paquetes de prevención en temas de delitos sexuales, adicciones, convivencia familiar y participación ciudadana programados para realizar y distribuir)x100</p> <p>PORCENTAJE</p> <p>TRIMESTRAL</p>							
		Meta Anual Programada	100.0					
		Avance Registrado	-	-	-	0.0	0.0	
	<p>Implementar el Modelo de Prevención Quintana Roo</p> <p>Porcentaje de acciones para favorecer la sostenibilidad a la política de prevención a largo plazo</p> <p>Nivel Objetivo de COMPONENTE</p> <p>Mide el porcentaje de acciones para favorecer la sostenibilidad a la política de prevención a largo plazo (Número de acciones implementadas para favorecer la sostenibilidad a la política de prevención a largo plazo / Total de acciones programadas para favorecer la sostenibilidad a la política de prevención a largo plazo)x100</p> <p>PORCENTAJE</p> <p>TRIMESTRAL</p>							
		Meta Anual Programada	100.0					
		Avance Registrado	-	-	-	133.33	133.33	
	<p>Fortalecer los consejos ciudadanos, para elaborar políticas públicas que alineen el esfuerzo colectivo gobierno-ciudadanía en el tema de prevención</p> <p>Porcentaje de reuniones del Consejo ciudadano para elevar la calidad de vida de personal policial, ministerial y custodia implementadas</p> <p>Nivel Objetivo de ACTIVIDAD</p> <p>Mide el porcentaje de reuniones del Consejo ciudadano para elevar la calidad de vida de personal policial, ministerial y custodia implementadas (Número de reuniones del Consejo ciudadano para elevar la calidad de vida de personal policial, ministerial y custodia implementadas / Total de reuniones del Consejo ciudadano para elevar la calidad de vida de personal policial, ministerial y custodia programadas)x 100</p> <p>PORCENTAJE</p> <p>TRIMESTRAL</p>							
		Meta Anual Programada	100.0					
		Avance Registrado	-	-	-	100.0	100.0	
	<p>Fortalecer los consejos ciudadanos, para elaborar políticas públicas que alineen el esfuerzo colectivo gobierno-ciudadanía en el tema de prevención</p> <p>Porcentaje de reuniones implementadas del Consejo ciudadano de reinserción social de personas en internamientos</p> <p>Nivel Objetivo de ACTIVIDAD</p> <p>Mide el porcentaje de reuniones implementadas del Consejo ciudadano de reinserción social de personas en internamientos (Número de reuniones implementadas del Consejo ciudadano de reinserción social de personas en internamiento / Total de reuniones programadas del Consejo ciudadano de reinserción social de personas en internamiento)x100</p> <p>PORCENTAJE</p> <p>TRIMESTRAL</p>							
		Meta Anual Programada	100.0					
		Avance Registrado	-	-	-	100.0	100.0	
	<p>Implementar el Modelo de Prevención Quintana Roo</p> <p>Porcentaje de reconocimientos entregados a los ciudadanos, en materia de prevención</p> <p>Nivel Objetivo de ACTIVIDAD</p> <p>Mide el porcentaje de reconocimientos entregados a los ciudadanos, en materia de prevención (Número de reconocimientos entregados a los ciudadanos, en materia de prevención / Total de reconocimientos programados para entregar a los ciudadanos, en materia de prevención)x100</p> <p>PORCENTAJE</p> <p>SEMESTRAL</p>							
		Meta Anual Programada	100.0					
		Avance Registrado	-	-	-	0.0	0.0	
1002	<p>Coordinación, Articulación y Vinculación con el Sistema Estatal de Seguridad Pública</p> <p>Coordinar, articular y vincular a los integrantes del Sistema Estatal de Seguridad Pública, bajo la dirección del Consejo Estatal de Seguridad Pública</p>							

Porcentaje Programas de Prioridad Nacional en materia de Seguridad Pública ejecutados						
Nivel Objetivo de COMPONENTE						
Mide el porcentaje de Programas de prioridad nacional en materia de seguridad pública ejecutados (Total de programas ejecutados/Total de programas convenidos)*100						
	PORCENTAJE ANUAL					
	Meta Anual Programada	100.0				
	Avance Registrado	-	-	-	95.08	95.08
Dar cumplimiento en el ámbito de su competencia a las responsabilidades que deriven del Sistema Nacional de Seguridad Pública						
Porcentaje de Avance de cumplimiento de los Programas FASP						
Nivel Objetivo de ACTIVIDAD						
Mide el Porcentaje de Avance de cumplimiento de los Programas FASP (Total de recursos ejercidos/ Total de recursos convenidos) *100						
	PORCENTAJE SEMESTRAL					
	Meta Anual Programada	100.0				
	Avance Registrado	-	-	-	95.08	95.08
Fortalecer la participación activa de las instituciones integrantes del Sistema Estatal de Seguridad Pública						
Porcentaje de equipamiento adquirido						
Nivel Objetivo de ACTIVIDAD						
Mide el porcentaje de equipamiento adquirido (Porcentaje de equipo adquirido / Total de equipo autorizado)*100						
	PORCENTAJE ANUAL					
	Meta Anual Programada	100.0				
	Avance Registrado	-	-	-	100.0	100.0
M001	Gestión y Apoyo Institucional					
Consolidar la Gestión para Resultados.						
Porcentaje de cumplimiento programático de metas sustantivas de la institución						
Nivel Objetivo de COMPONENTE						
Corresponde a la proporción de indicadores contemplados a nivel de Componentes y Actividades en los Programas Presupuestarios sustantivos del Secretariado Ejecutivo del Sistema Estatal de Seguridad Pública, que alcanzan metas satisfactorias (rango verde) de acuerdo con su semaforización [Total de indicadores de Componentes y Actividades en los Programas Presupuestarios sustantivos del Secretariado Ejecutivo del Sistema Estatal de Seguridad Pública que alcanzan metas satisfactorias (rango verde) de acuerdo con su semaforización / Total de indicadores de Componentes y Actividades en los Programas Presupuestarios sustantivos del Secretariado Ejecutivo del Sistema Estatal de Seguridad Pública] X 100						
	PORCENTAJE SEMESTRAL					
	Meta Anual Programada	85.0				
	Avance Registrado	-	-	-	91.30	91.30
Consolidar la Gestión para Resultados						
Porcentaje del Presupuesto Ejercido destinado a las áreas staff						
Nivel Objetivo de ACTIVIDAD						
Corresponde a la proporción del Presupuesto Ejercido de la Secretaría Ejecutiva del Sistema Estatal de Seguridad Pública que se destina a áreas de apoyo (o staff) [Monto del Presupuesto Ejercido de la SESESP destinado a áreas de apoyo (o staff) / Total de Presupuesto Ejercido de la SESESP] X 100						
	PORCENTAJE TRIMESTRAL					
	Meta Anual Programada	25.0				
	Avance Registrado	-	-	-	21.87	21.87

3.2.3 Principales Acciones y Resultados de la gestión de Programas Presupuestarios.

De acuerdo con las atribuciones conferidas al Secretariado Ejecutivo del Sistema Estatal de Seguridad Pública, y al ejercicio de las actividades institucionales a cargo de sus unidades responsables, durante el ejercicio fiscal 2019 (último trimestre), se ejecutaron los programas presupuestarios, de los cuales sus principales resultados se describen en esta sección. Asimismo, en esta sección se incluyen apartados específicos con la información de resultados relacionados con programas destinados a la atención de los temas Igualdad entre Mujeres y Hombres.

3.2.3.1 De los programas y actividades institucionales.

I002 – Coordinación, Articulación y Vinculación con el Sistema Estatal de Seguridad Pública

El propósito central del programa es que los elementos que integran los cuerpos policiales estén profesionalizados y capacitados, cumpliendo efectivamente con sus funciones. Los resultados alcanzados en el cuarto trimestre de 2019 son:

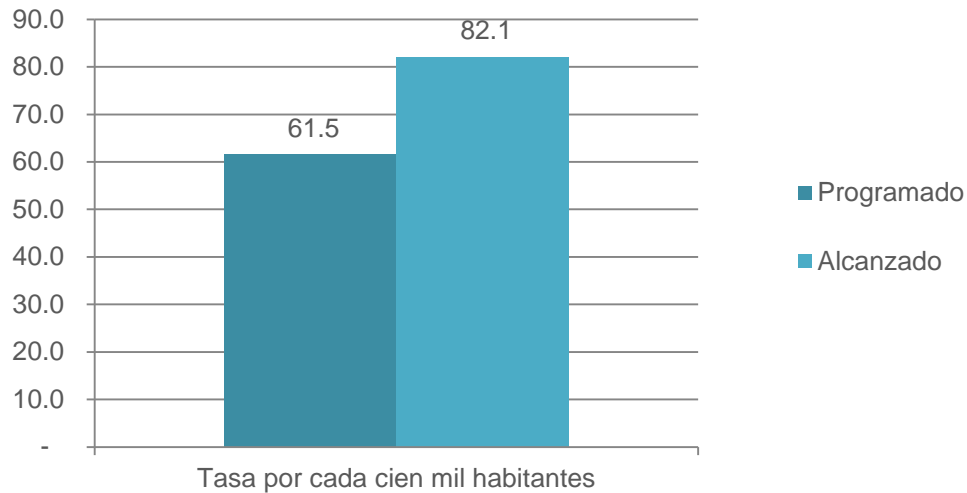
Percepción de la seguridad.

Las instancias que forman parte del Sistema Estatal de Seguridad Pública, tienen el fin conjunto de contribuir al fortalecimiento de las estrategias en materia de seguridad y prevención del delito, en un marco legal que responda a los retos que actualmente enfrenta el Estado, mediante la capacitación, vinculación y actuación de los cuerpos policiales.

Denominación	Unidad de Medida	Metas		Porcentaje de Cumplimiento Alcanzado /Programado
		2019		
		Programado	Alcanzada	
Percepción de la seguridad pública en la entidad federativa	Tasa por cada cien mil habitantes	61.5	82.1	132.26
Observaciones: La tasa de personas que perciben como inseguro vivir en Quintana Roo, fue 32.26% más alta que la programada.				

Fuente: Secretaría de Gobierno.

Percepción de la seguridad pública en la entidad federativa



Fuente: SESESP con datos de la encuesta ENVIPE 2019 (INEGI).

Gráfico 1

Como se muestra en el Gráfico 1 podemos apreciar que la tasa de personas que perciben como inseguro vivir en Quintana Roo, fue de 82.1, lo que significa 32.26% más alta que la programada de 61.5.

Porcentaje Programas de prioridad nacional en materia de seguridad pública ejecutados.

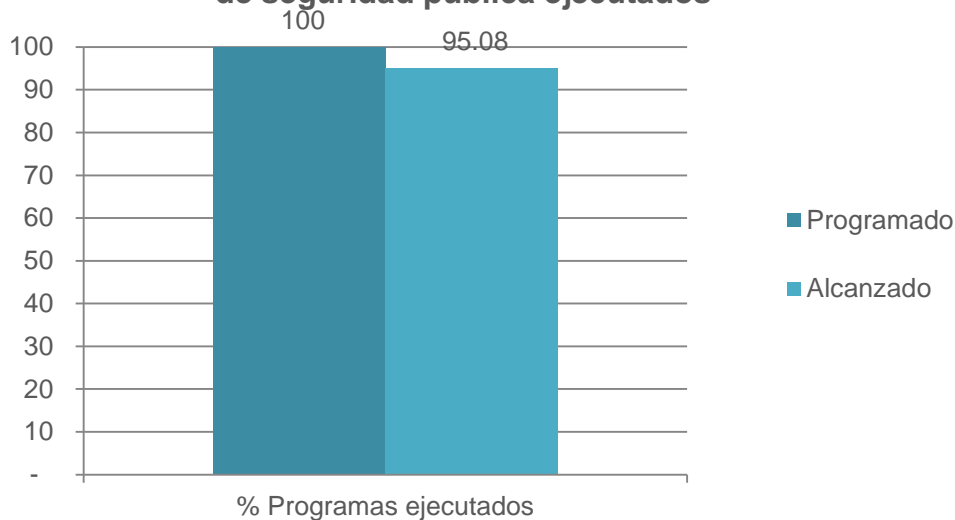
El Consejo Nacional de Seguridad Pública aprueba los Ejes Estratégicos, Programas y Subprogramas con Prioridad Nacional vinculados al ejercicio del fondo, subsidios y demás recursos de carácter federal que se otorguen a las Entidades Federativas, los Municipios y Demarcaciones Territoriales de la Ciudad de México, en materia de seguridad pública.

En ese sentido, el gobierno del estado de Quintana Roo, a través de las instancias integrantes del Sistema Estatal de Seguridad Pública, tienen el deber de implementar las acciones necesarias, para que dichos Programas sean ejecutados en el estado y, con ello, cumplir con las estrategias nacionales y locales en materia de Seguridad Pública.

Denominación	Unidad de Medida	Metas	Porcentaje de Cumplimiento
		2019	

Porcentaje Programas de prioridad nacional en materia de seguridad pública ejecutados.		Programado	Alcanzada	Alcanzado /Programado
Mide el porcentaje de Programas de prioridad nacional en materia de seguridad pública ejecutados.	Porcentaje	100	95.08	95.08

Porcentaje Programas de prioridad nacional en materia de seguridad pública ejecutados



Fuente: Secretariado Ejecutivo del Sistema Estatal de Seguridad Pública.

Gráfico 2

Como se muestra en el Gráfico 2 podemos apreciar que en el año 2019 se alcanzó un porcentaje de 95.08% en la ejecución de los Programas con Prioridad Nacional, en materia del Sistema Nacional de Seguridad Pública.

Porcentaje de equipamiento adquirido

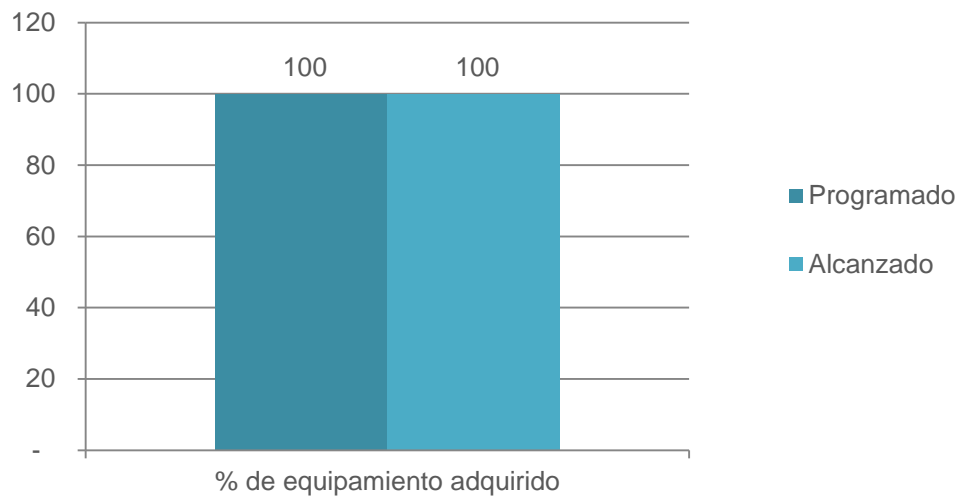
La adquisición y mantenimiento de equipo y software para el Centro Estatal de Información constituye una actividad necesaria, para contribuir al cumplimiento de las metas relacionadas con el Sistema Nacional de Información, relativas al fortalecimiento de la capacidad tecnológica, que permita a las instituciones de seguridad de los tres órdenes de gobierno el intercambio seguro de la información en la generación de inteligencia, prevención y persecución del delito.

Denominación	Unidad de Medida	Metas	Porcentaje de Cumplimiento
Porcentaje de equipamiento adquirido		2019	

		Programado	Alcanzada	Alcanzado /Programado
Mide el porcentaje de equipamiento adquirido.	Porcentaje	100	100	100

Fuente: Secretariado Ejecutivo del Sistema Estatal de Seguridad Pública

Porcentaje de equipamiento adquirido



Fuente: Secretariado Ejecutivo del Sistema Estatal de Seguridad Pública.

Gráfico 3

Como se muestra en el Gráfico 3 podemos apreciar que en el año 2019 se alcanzó la meta programada en cuanto al equipamiento para el Centro Estatal de Información, para la contribución al alcance de los objetivos del Sistema Nacional de Información.

Porcentaje de Avance de cumplimiento de los Programas FASP

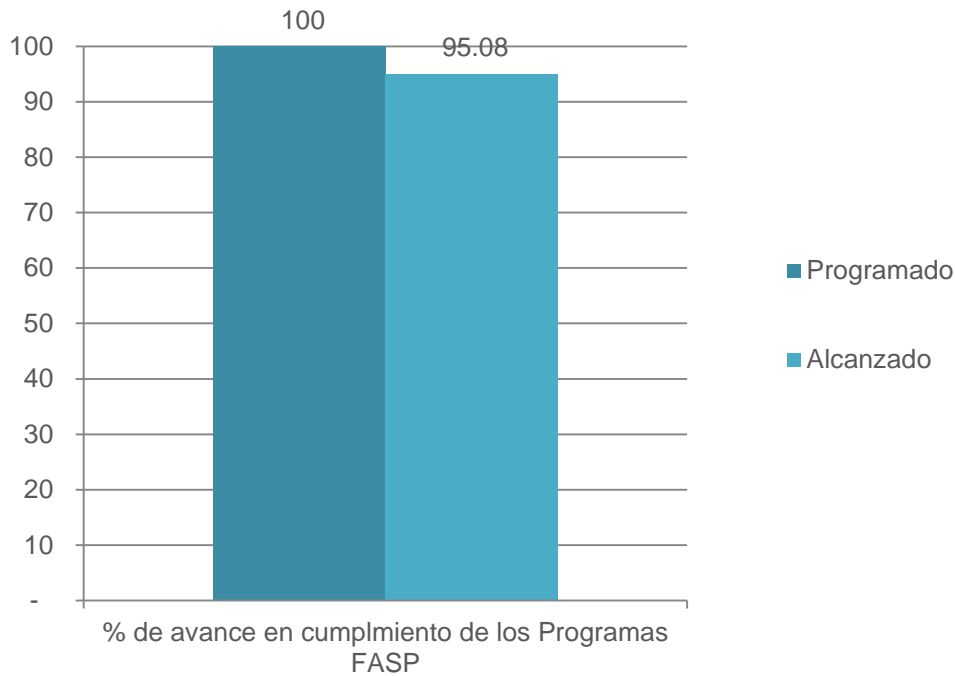
El objetivo de este indicador fue hacer una aproximación a la labor relacionada con la coordinación y seguimiento de los programas o proyectos financiados a través del Fondo de Aportaciones para la Seguridad Pública (FASP). Por lo que, el resultado medido refleja el nivel de cumplimiento en la ejecución de los recursos convenidos con la Federación, para la atención de los Programas con Prioridad Nacional, relativos a la Seguridad Pública.

Denominación	Unidad de Medida	Metas	Porcentaje de Cumplimiento
		2019	

Porcentaje de Avance de cumplimiento de los Programas FASP		Programado	Alcanzada	Alcanzado /Programado
Mide el Porcentaje de Avance de cumplimiento de los Programas FASP.	Porcentaje	100	95.08	95.08

Fuente: Secretariado Ejecutivo del Sistema Estatal de Seguridad Pública

Porcentaje de avance de cumplimiento de los Programas FASP



Fuente: Secretariado Ejecutivo del Sistema Estatal de Seguridad Pública

Gráfico 4

Como se muestra en el Gráfico 4, en el año 2019 se ejerció el 95.08% del presupuesto programado, para el financiamiento de programas o proyectos, a través del Fondo de Aportaciones para la Seguridad Pública (FASP).

E003 – Corresponsabilidad en la Prevención del Delito y Responsabilidad Vial

Este programa tiene como fin, atender el desorden, violencia y delincuencia, de manera ecosistémica, transdisciplinaria y centrada en las necesidades de la ciudadanía, mediante un abordaje institucional transversal para atender las demandas de amplios sectores de la

población, y abrir la posibilidad de que la ciudadanía participe de manera activa, fortaleciendo a las personas en su desarrollo humano, además de protegerlas, para reducir la debilidad social asociada con la falta de información, herramientas y habilidades para hacer frente a la violencia y la delincuencia y de esta manera incidir en la disminución de factores de riesgo generadores de violencia, delincuencia y delito.

De igual forma, se promueve el desarrollo de capacidades institucionales para el diseño de políticas públicas destinadas a la prevención social de la violencia y la delincuencia con participación ciudadana. Los resultados registrados en el último trimestre de 2019 son:

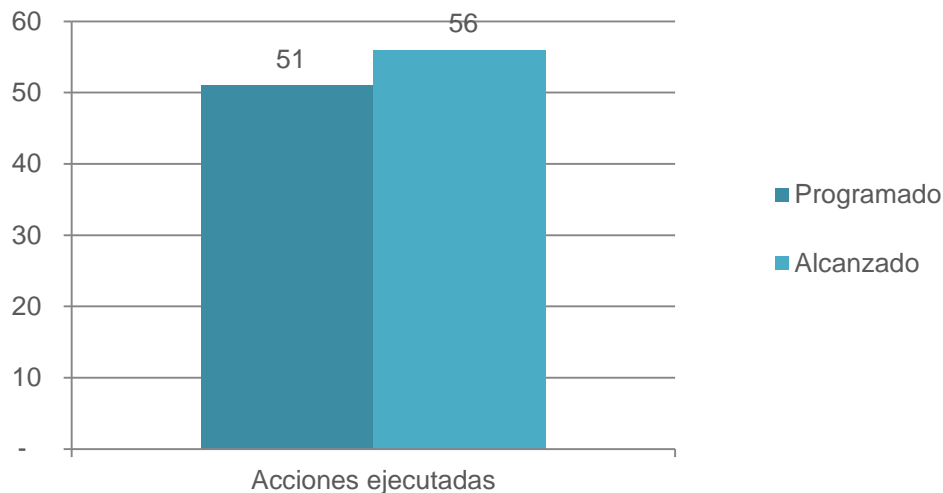
Acciones ejecutadas del Plan Rector de Prevención del Desorden, Violencia y Delincuencia.

La coordinación de acciones en conjunto se ha establecido en la Matriz Colaborativa del Modelo de Prevención Quintana Roo. Es por medio de las reuniones con la Mesas Estatales y Municipales de coordinación, que se han acordado las acciones a realizar y focalizar, para atender los factores de riesgo social, económico y situacional, al tiempo de atender los ámbitos individual, familiar y comunitario, a fin de desinhibir conductas antisociales derivadas de los factores de riesgo mencionados.

Denominación	Unidad de Medida	Metas		Porcentaje de Cumplimiento Alcanzado /Programado
		2019		
		Programado	Alcanzada	
Porcentaje de acciones ejecutadas del Plan Rector de Prevención del Desorden, Violencia y Delincuencia				
Acciones ejecutadas del Plan Rector de Prevención del Desorden, Violencia y Delincuencia.	Acciones	51	56	109.80

Fuente: Secretariado Ejecutivo del Sistema Estatal de Seguridad Pública

Acciones ejecutadas del Plan Rector de Prevención del Desorden, Violencia y Delincuencia



Fuente: Secretariado Ejecutivo del Sistema Estatal de Seguridad Pública.

Gráfico 5

Como se muestra en el Gráfico 5 podemos apreciar que, en el año 2019, la meta fue superada en un 9.8%, al realizarse una adecuada coordinación con las dependencias en la implementación de actividades en conjunto, para reducir los factores de riesgo que propician el desorden, la violencia y la delincuencia, ya que, de 51 actividades programadas, se realizaron 56.

Actividades para fortalecer las instituciones de prevención.

Tener una adecuada coordinación, implica fortalecer las capacidades institucionales a nivel estatal y municipal y profesionalizar a servidores públicos.

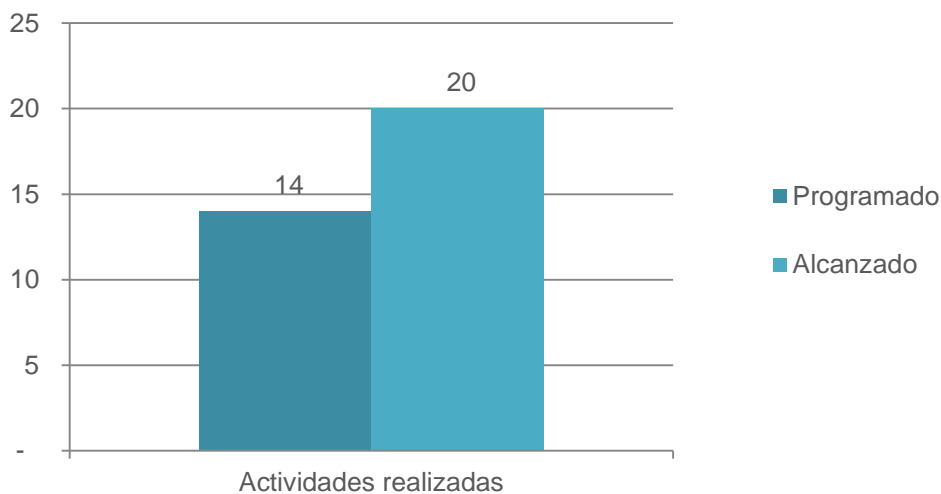
Además de proteger a la ciudadanía, el Gobierno del estado concentra su esfuerzo en transferir información y herramientas para reducir la probabilidad de que las personas se conviertan en víctimas, se manifiesten de manera violenta, ilegal y participen en la comisión de delitos.

En este sentido, se realizaron reuniones y capacitaciones para el seguimiento de las acciones en la Matriz Colaborativa del Modelo de Prevención Quintana Roo y se plasmaron los programas de Prevención en el Tablero de Proyectos del C. Gobernador a fin de evaluar el avance realizado en el tema.

Denominación	Unidad de Medida	Metas		Porcentaje de Cumplimiento Alcanzado /Programado
		2019		
		Programado	Alcanzada	
Porcentaje de actividades para fortalecer las instituciones de prevención.				
Actividades para fortalecer las instituciones de prevención	Actividad	14	20	142.86

Fuente: Secretariado Ejecutivo del Sistema Estatal de Seguridad Pública

Actividades para fortalecer las instituciones de prevención



Fuente: Secretariado Ejecutivo del Sistema Estatal de Seguridad Pública.

Gráfico 6

Como se muestra en el Gráfico 6 podemos apreciar que en el año 2019, la meta fue superada en 42.8%, en virtud de que se realizaron seis actividades más de las programadas, para el fortalecimiento de las instituciones que llevan a cabo acciones de Prevención del delito.

Acciones implementadas, para la protección y fortalecimiento social.

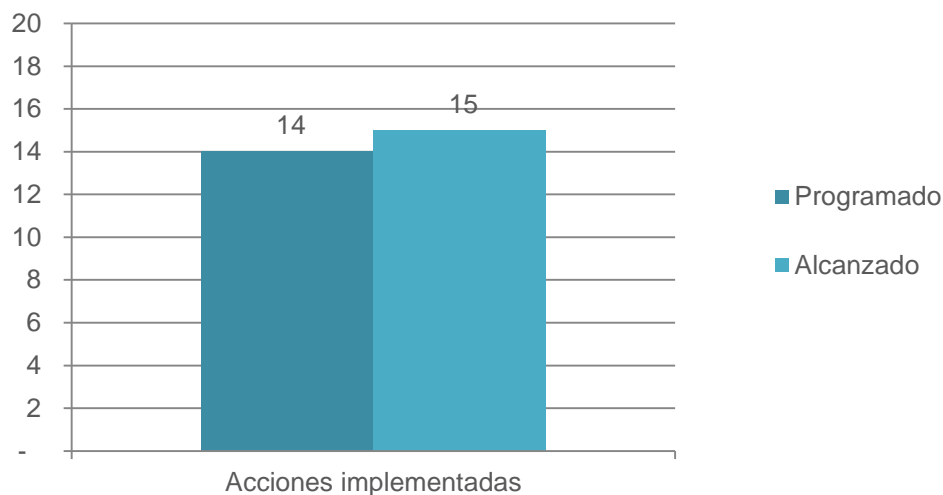
La protección y fortalecimiento social, incluye acciones para proteger y fortalecer a la familia; niñas, niños, adolescentes y jóvenes; comunidades educativas; mujeres; personas indígenas mayas; personas con necesidades especiales como las que tienen alguna discapacidad, de la tercera edad, madres embarazadas y/o con bebés en brazos; personas con enfermedades crónicas; personas que requieran ayudas mecánicas, como carriolas, sillas de ruedas, andaderas y bastones; y personas con retos en la comunicación y el lenguaje como

turistas que no hablen español, personas maya parlantes y analfabetas, entre otras; para lo cual se aborda y da respuesta a riesgos específicos que responden a las principales amenazas.

Denominación	Unidad de Medida	Metas		Porcentaje de Cumplimiento Alcanzado /Programado
		2019		
		Programado	Alcanzada	
Porcentaje de acciones para la protección y fortalecimiento social implementadas				
Mide el porcentaje de acciones para la protección y fortalecimiento social implementadas.	Acciones	14	15	107.14

Fuente: Secretariado Ejecutivo del Sistema Estatal de Seguridad Pública

Acciones implementadas para la protección y fortalecimiento social



Fuente: Secretariado Ejecutivo del Sistema Estatal de Seguridad Pública.

Gráfico 7

Como se muestra en el Gráfico 7 podemos apreciar que, en el año 2019, la meta fue superada en 7.14%, ya que, de 14 acciones programadas, se realizaron 15, para la protección y fortalecimiento de las familias; niñas, niños, adolescentes y jóvenes; comunidades educativas y mujeres.

Algunas de dichas acciones fueron: Talleres de Prevención sobre Riesgos y Delitos Sexuales, Reparación integral de la víctima, pláticas sobre Derechos Humanos, Detección y atención de casos de alto riesgo en estudiantes de nivel medio, Empoderamiento de la mujer, Nuevas

Masculinidades, Prevención y Atención de la Violencia de Género, Programa de Atención al Turista, Capacitación y Certificación para el Trabajo, Programa de Apoyo para el Empleo, Programa Integral de Seguridad Escolar, Espacios Seguros, Dialoguemos en Comunidad, Centros de Poder Joven y Centros de Desarrollo Infantil.

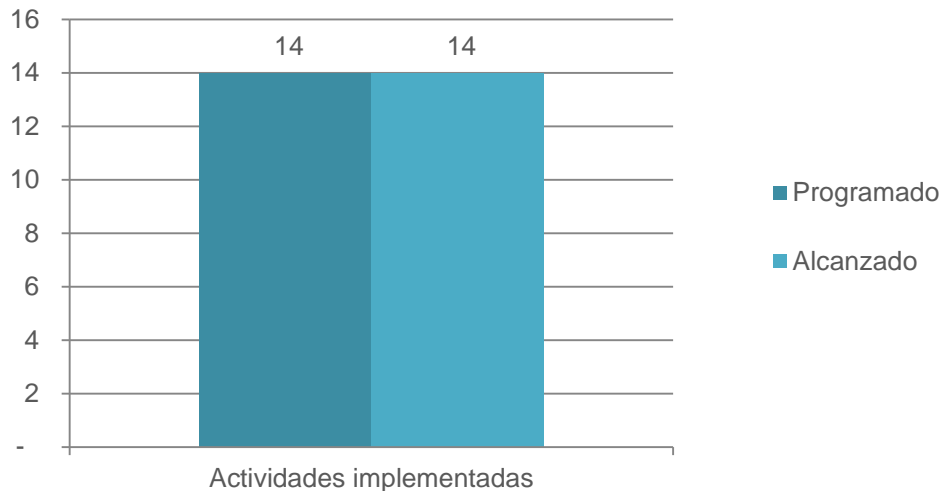
Acciones para favorecer la sostenibilidad a la política de prevención a largo plazo.

Es indispensable la integración de la ciudadanía en la política de prevención de la violencia y la delincuencia; por ello, mediante este componente se vincula al Centro Estatal de Prevención Social del Delito y Participación Ciudadana, con organizaciones de la sociedad civil, universidades, centros de investigación y comunidades educativas, para integrar a todas aquellas personas residentes en el territorio de Quintana Roo que opten por sumarse al esfuerzo colectivo impulsado por el Gobierno del estado. En este apartado se integran órganos de representación ciudadana; consejos ciudadanos y se otorgan reconocimientos a la ciudadanía activa.

Denominación	Unidad de Medida	Metas		Porcentaje de Cumplimiento Alcanzado /Programado
		2019		
		Programado	Alcanzada	
Porcentaje de acciones para favorecer la sostenibilidad a la política de prevención a largo plazo.				
Mide el porcentaje de acciones para favorecer la sostenibilidad a la política de prevención a largo plazo	Acciones	14	14	100

Fuente: Secretariado Ejecutivo del Sistema Estatal de Seguridad Pública

Actividades para favorecer la sostenibilidad a la política de prevención a largo plazo



Fuente: Secretariado Ejecutivo del Sistema Estatal de Seguridad Pública.

Gráfico 8

Como se muestra en el Gráfico 8 podemos apreciar que, en el año 2019, alcanzó la meta de implementar 14 acciones, con las que ha buscado la cooperación, corresponsabilidad y la suma de esfuerzos entre los tres niveles de gobierno, el sector empresarial, la sociedad civil organizada y la comunidad, para prevenir el desorden, violencia y delincuencia; y sostener el esfuerzo colectivo de prevención en el largo plazo.

Como resultado de ello se integraron los siguientes Consejos Ciudadanos: de Reinserción Social de Personas en Internamiento y para elevar la calidad de vida de personal policial, ministerial y custodia; en los cuáles participan los sectores mencionados, con el fin de tomar acuerdos en conjunto para sostener la política pública. Cabe mencionar que, a través de estos Consejos, se realizarán acciones para otorgar Reconocimientos Ciudadanos.

M001 – Gestión y Apoyo Institucional

El propósito central del programa es que los habitantes del Estado de Quintana Roo cuenten con un Gobierno de Resultados. Los resultados alcanzados durante el 2019 son:

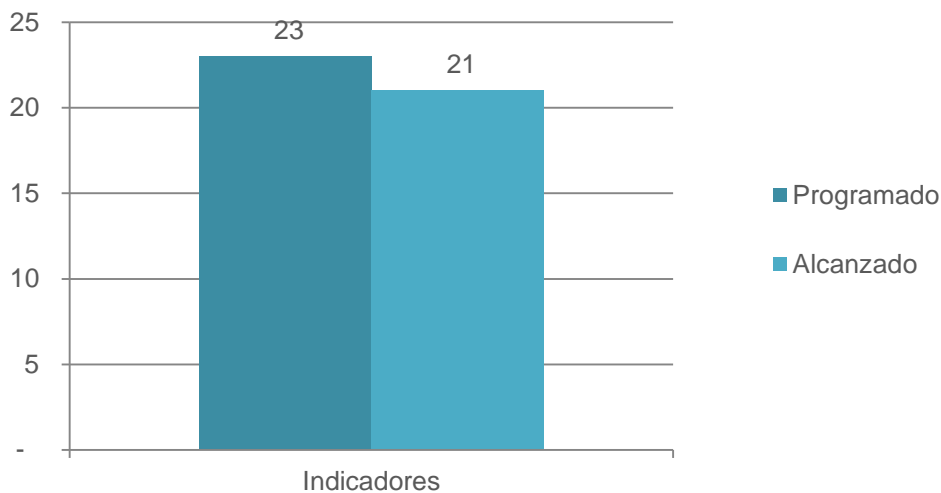
Cumplimiento programático de metas sustantivas de la institución.

Las áreas de apoyo y/o staff son indispensables para que las áreas sustantivas alcancen las metas y objetivos que establecen durante el Presupuesto a Base de resultados. Para ello se requiere que los indicadores de las áreas con funciones sustantivas alcancen porcentajes elevados. En el caso del Secretariado Ejecutivo del Sistema Estatal de Seguridad Pública, 21 de 23 indicadores de componentes y actividades alcanzaron semáforo verde, durante el último trimestre de 2019, de conformidad con la siguiente tabla:

Denominación	Unidad de Medida	Metas		Porcentaje de Cumplimiento Alcanzado /Programado
		2019		
		Programado	Alcanzada	
Actividades de facilitación (apoyo) desarrolladas para el cumplimiento de metas de las áreas sustantivas	Indicadores de Componentes y Actividades	23	21	91.30

Fuente: Secretariado Ejecutivo del Sistema Estatal de Seguridad Pública

Indicadores de Componentes y Actividades



Fuente: Secretariado Ejecutivo del Sistema Estatal de Seguridad Pública.

Gráfico 9

Como se muestra en el Gráfico 9, podemos apreciar que, en el último trimestre del año 2019, se alcanzó un porcentaje de 91.3% de los Indicadores de componentes y actividades del programa presupuestario sustantivo, con relación a lo programado.

3.2.3.2 De los programas y Proyectos Destinados a la Atención de la Igualdad de Hombres y Mujeres

3.2.3.2.1 De los programas orientados a la atención de la Perspectiva de Género.

Datos Generales del Programa Presupuestario			
Institución responsable: Secretariado Ejecutivo del Sistema Estatal de Seguridad Pública		Unidades responsables: 3301 – Centro Estatal de Prevención Social del Delito y Participación Ciudadana	
Programa Presupuestario (Pp): E003 – Corresponsabilidad en la Prevención del Delito y Responsabilidad Vial		Finalidad: 1 – Gobierno	Función: 1.7 – Asuntos de Orden Público y de Seguridad Interior
Actividad Institucional: Otros Asuntos de Orden Público y Seguridad		Subfunción: 1.7.3 – Otros Asuntos de Orden Pública y Seguridad	
Monto aprobado: 3,724 Miles de pesos			
Población objetivo: Comunidad escolar	Número de mujeres: 6,790	Número de hombres: 6,882	
Población atendida: Estudiantes, padres de familia y maestros	Número de mujeres: 6,790	Número de hombres: 6,882	
<p>Descripción de la problemática de género o brecha de desigualdad que se atiende en la ejecución del programa:</p> <p>Del resultado de la elaboración de un estudio sobre factores de riesgo y método de operación de delitos sexuales en el Estado de Quintana Roo realizado en coordinación con la Universidad del Caribe, se determinó implementar con el apoyo de la Comisión Nacional de Derechos Humanos, cursos y talleres en la comunidad escolar de los municipios del Estado, atendiendo a un total de 6,790 Mujeres y 6,882 hombres, mediante los temas de:</p> <ul style="list-style-type: none"> • Equidad entre hombres y mujeres. • Responsabilidades compartidas. • Entre todos y todas es mejor. 			

- Prevención y Atención de agresores contra niños, niñas y adolescentes.
- Erradicación al maltrato de niños, niñas y adolescentes.

Alineación	
Plan Estatal de Desarrollo 2016-2022	
Eje:	2 – Gobernabilidad, Seguridad y Estado de Derecho
Programa:	8 – Corresponsabilidad en la prevención del delito y responsabilidad vial.
Línea(s) de acción:	2-08-01-06 – Realizar, en coordinación con municipios, jornadas de prevención al delito en zonas que cuentan con una alta incidencia delictiva..
Programa derivado del PED 2016-2022	
Nombre:	69 - Programa Institucional del Secretariado Ejecutivo del Sistema Estatal de Seguridad Pública
Objetivo:	69-03 - Contar con un Modelo de Prevención en Quintana Roo articulado y vinculado al desarrollo social, económico y situacional.
Estrategia:	69-03-01 - Fortalecer la prevención social de la violencia y la delincuencia a través de diversas acciones que incidan en la disminución de factores de riesgo generadores de violencia en la población.
Línea(s) de acción:	69-03-01-03 - Promover en coordinación con las instituciones del estado y los municipios, coloquios, cursos, conferencias, talleres u otra actividad de carácter cultural, artística y académica en materia de prevención del delito, participación ciudadana y derechos humanos, para la atención a factores de riesgo social, económico y situacional..
Objetivo estratégico de la dependencia, entidad u organismo:	
Supervisar la adecuada operación del Modelo de Prevención en Quintana Roo, articulado y vinculado al desarrollo social, económico y situacional.	

Resultados						
Indicadores						
Denominación	Unidad responsable	Unidad de medida	Frecuencia	Meta anual esperada	Meta anual alcanzada	Avance anual (%)

C03 - Porcentaje de acciones para la protección y fortalecimiento social implementadas.	3301 – Centro Estatal de Prevención Social del Delito y Participación Ciudadana	986 - Acciones	TRIMESTRAL	14	15	107.14
C03A03 - Porcentaje de talleres de prevención sobre riesgos y delitos sexuales impartidos	3301 – Centro Estatal de Prevención Social del Delito y Participación Ciudadana	745 - Talleres	TRIMESTRAL	110	111	100.91
Descripción cualitativa de acciones realizadas: Se impartieron 111 talleres, de 110 programados, dentro de los que se contempló la transferencia de conocimientos, derivados del resultado de la elaboración de un estudio sobre factores de riesgo y método de operación de delitos sexuales en el Estado de Quintana Roo realizado en coordinación con la Universidad del Caribe. Por ello, se determinó implementar con el apoyo de la Comisión Nacional de Derechos Humanos, cursos y talleres en la comunidad escolar de los municipios del Estado, atendiendo a un total de 6,790 Mujeres y 6,882 hombres.						
Justificación de la diferencia entre metas esperadas y alcanzadas: Se impartió el total de los talleres programados.						
Acciones de mejora para el siguiente ejercicio fiscal: Se deberá analizar a través de la evaluación de resultados las estrategias implementadas y el alcance que se obtuvo, para la toma de decisiones en cuanto a la implementación de acciones que permitan la conclusión al 100% de las metas establecidas.						

3.2.3.2.2 De los programas orientados a la atención de los Derechos de las Niñas, Niños y Adolescentes.

NO APLICA

ANEXOS



FORMATOS REFERIDOS EN LA LEY DE DISCIPLINA FINANCIERA DE LAS ENTIDADES FEDERATIVAS Y MUNICIPIOS

FORMATO 1 ESTADO DE SITUACIÓN FINANCIERA DETALLADO – LDF

SECRETARIADO EJECUTIVO EL SISTEMA ESTATAL DE SEGURIDAD PÚBLICA					
Estado de Situación Financiera Detallado - LDF					
Al 31 de diciembre de 2019 y al 31 de diciembre de 2018					
(Miles de pesos)					
Concepto (c)	2019	2018	Concepto (c)	2019	2018
ACTIVO			PASIVO		
Activo Circulante			Pasivo Circulante		
a. Efectivo y Equivalentes (a=a1+a2+a3+a4+a5+a6+a7)	928	0	a. Cuentas por Pagar a Corto Plazo (a=a1+a2+a3+a4+a5+a6+a7+a8+a9)	2,219	0
a1) Efectivo	0	0	a1) Servicios Personales por Pagar a Corto Plazo	377	0
a2) Bancos/Tesorería	928	0	a2) Proveedores por Pagar a Corto Plazo	1,000	0
a3) Bancos/Dependencias y Otros	0	0	a3) Contratistas por Obras Públicas por Pagar a Corto Plazo	0	0
a4) Inversiones Temporales (Hasta 3 meses)	0	0	a4) Participaciones y Aportaciones por Pagar a Corto Plazo	0	0
a5) Fondos con Afectación Específica	0	0	a5) Transferencias Otorgadas por Pagar a Corto Plazo	0	0
a6) Depósitos de Fondos de Terceros en Garantía y/o Administración	0	0	a6) Intereses, Comisiones y Otros Gastos de la Deuda Pública por Pagar a Corto Plazo	0	0
a7) Otros Efectivos y Equivalentes	0	0	a7) Retenciones y Contribuciones por Pagar a Corto Plazo	728	0
b. Derechos a Recibir Efectivo o Equivalentes (b=b1+b2+b3+b4+b5+b6+b7)	1,369	0	a8) Devoluciones de la Ley de Ingresos por Pagar a Corto Plazo	0	0
b1) Inversiones Financieras de Corto Plazo	0	0	a9) Otras Cuentas por Pagar a Corto Plazo	113	0
b2) Cuentas por Cobrar a Corto Plazo	1,366	0	b. Documentos por Pagar a Corto Plazo (b=b1+b2+b3)	0	0
b3) Deudores Diversos por Cobrar a Corto Plazo	2	0	b1) Documentos Comerciales por Pagar a Corto Plazo	0	0
b4) Ingresos por Recuperar a Corto Plazo	0	0	b2) Documentos con Contratistas por Obras Públicas por Pagar a Corto Plazo	0	0
b5) Deudores por Anticipos de la Tesorería a Corto Plazo	0	0	b3) Otros Documentos por Pagar a Corto Plazo	0	0
b6) Préstamos Otorgados a Corto Plazo	0	0	c. Porción a Corto Plazo de la Deuda Pública a Largo Plazo (c=c1+c2)	0	0
b7) Otros Derechos a Recibir Efectivo o Equivalentes a Corto Plazo	0	0	c1) Porción a Corto Plazo de la Deuda Pública	0	0
c. Derechos a Recibir Bienes o Servicios (c=c1+c2+c3+c4+c5)	0	0	c2) Porción a Corto Plazo de Arrendamiento Financiero	0	0
c1) Anticipo a Proveedores por Adquisición de Bienes y Prestación de Servicios a Corto Plazo	0	0	d. Títulos y Valores a Corto Plazo	0	0
c2) Anticipo a Proveedores por Adquisición de Bienes Inmuebles y Muebles a Corto Plazo	0	0	e. Pasivos Diferidos a Corto Plazo (e=e1+e2+e3)	0	0
c3) Anticipo a Proveedores por Adquisición de Bienes Intangibles a Corto Plazo	0	0	e1) Ingresos Cobrados por Adelantado a Corto Plazo	0	0
c4) Anticipo a Contratistas por Obras Públicas a Corto Plazo	0	0	e2) Intereses Cobrados por Adelantado a Corto Plazo	0	0
c5) Otros Derechos a Recibir Bienes o Servicios a Corto Plazo	0	0	e3) Otros Pasivos Diferidos a Corto Plazo	0	0
d. Inventarios (d=d1+d2+d3+d4+d5)	0	0	f. Fondos y Bienes de Terceros en Garantía y/o Administración a Corto Plazo (f=f1+f2+f3+f4+f5+f6)	0	0

SECRETARIADO EJECUTIVO EL SISTEMA ESTATAL DE SEGURIDAD PÚBLICA					
Estado de Situación Financiera Detallado - LDF					
Al 31 de diciembre de 2019 y al 31 de diciembre de 2018					
(Miles de pesos)					
Concepto (c)	2019	2018	Concepto (c)	2019	2018
d1) Inventario de Mercancías para Venta	0	0	f1) Fondos en Garantía a Corto Plazo	0	0
d2) Inventario de Mercancías Terminadas	0	0	f2) Fondos en Administración a Corto Plazo	0	0
d3) Inventario de Mercancías en Proceso de Elaboración	0	0	f3) Fondos Contingentes a Corto Plazo	0	0
d4) Inventario de Materias Primas, Materiales y Suministros para Producción	0	0	f4) Fondos de Fideicomisos, Mandatos y Contratos Análogos a Corto Plazo	0	0
d5) Bienes en Tránsito			f5) Otros Fondos de Terceros en Garantía y/o Administración a Corto Plazo	0	0
e. Almacenes	0	0	f6) Valores y Bienes en Garantía a Corto Plazo	0	0
f. Estimación por Pérdida o Deterioro de Activos Circulantes (f=f1+f2)	0	0	g. Provisiones a Corto Plazo (g=g1+g2+g3)	0	0
f1) Estimaciones para Cuentas Incobrables por Derechos a Recibir Efectivo o Equivalentes	0	0	g1) Provisión para Demandas y Juicios a Corto Plazo	0	0
f2) Estimación por Deterioro de Inventarios	0	0	g2) Provisión para Contingencias a Corto Plazo	0	0
g. Otros Activos Circulantes (g=g1+g2+g3+g4)	0	0	g3) Otras Provisiones a Corto Plazo	0	0
g1) Valores en Garantía	0	0	h. Otros Pasivos a Corto Plazo (h=h1+h2+h3)	0	0
g2) Bienes en Garantía (excluye depósitos de fondos)	0	0	h1) Ingresos por Clasificar	0	0
g3) Bienes Derivados de Embargos, Decomisos, Aseguramientos y Dación en Pago	0	0	h2) Recaudación por Participar	0	0
g4) Adquisición con Fondos de Terceros	0	0	h3) Otros Pasivos Circulantes	0	0
IA. Total de Activos Circulantes (IA = a + b + c + d + e + f + g)	2,297	0	IIA. Total de Pasivos Circulantes (IIA = a + b + c + d + e + f + g + h)	2,219	0
Activo No Circulante			Pasivo No Circulante		
a. Inversiones Financieras a Largo Plazo	0	0	a. Cuentas por Pagar a Largo Plazo	0	0
b. Derechos a Recibir Efectivo o Equivalentes a Largo Plazo	0	0	b. Documentos por Pagar a Largo Plazo	0	0
c. Bienes Inmuebles, Infraestructura y Construcciones en Proceso	8,812	0	c. Deuda Pública a Largo Plazo	0	0
d. Bienes Muebles	3,440	0	d. Pasivos Diferidos a Largo Plazo	0	0
e. Activos Intangibles	11,176	0	e. Fondos y Bienes de Terceros en Garantía y/o en Administración a Largo Plazo	0	0
f. Depreciación, Deterioro y Amortización Acumulada de Bienes	0	0	f. Provisiones a Largo Plazo	0	0
g. Activos Diferidos	0	0	IIB. Total de Pasivos No Circulantes (IIB = a + b + c + d + e + f)	0	0
h. Estimación por Pérdida o Deterioro de Activos no Circulantes	0	0	II. Total del Pasivo (II = IIA + IIB)	2,219	0
i. Otros Activos no Circulantes	10	0	HACIENDA PÚBLICA/PATRIMONIO		
IB. Total de Activos No Circulantes (IB = a + b + c + d + e + f + g + h + i)	23,428	0	IIIA. Hacienda Pública/Patrimonio Contribuido (IIIA = a + b + c)	23,428	0
I. Total del Activo (I = IA + IB)	25,725	0	a. Aportaciones	23,428	0
			b. Donaciones de Capital	0	0

SECRETARIADO EJECUTIVO EL SISTEMA ESTATAL DE SEGURIDAD PÚBLICA					
Estado de Situación Financiera Detallado - LDF					
Al 31 de diciembre de 2019 y al 31 de diciembre de 2018					
(Miles de pesos)					
Concepto (c)	2019	2018	Concepto (c)	2019	2018
			c. Actualización de la Hacienda Pública/Patrimonio	0	0
			IIIB. Hacienda Pública/Patrimonio Generado (IIIB = a + b + c + d + e)	78	0
			a. Resultados del Ejercicio (Ahorro/Desahorro)	78	0
			b. Resultados de Ejercicios Anteriores	0	0
			c. Revalúos	0	0
			d. Reservas	0	0
			e. Rectificaciones de Resultados de Ejercicios Anteriores	0	0
			IIIC. Exceso o Insuficiencia en la Actualización de la Hacienda Pública/Patrimonio (IIIC=a+b)	0	0
			a. Resultado por Posición Monetaria	0	0
			b. Resultado por Tenencia de Activos no Monetarios	0	0
			III. Total Hacienda Pública/Patrimonio (III = IIIA + IIIB + IIIC)	23,506	0
			IV. Total del Pasivo y Hacienda Pública/Patrimonio (IV = II + III)	25,725	0

FORMATO 2 INFORME ANALÍTICO DE LA DEUDA PÚBLICA Y OTROS PASIVOS - LDF

SECRETARIADO EJECUTIVO DEL SISTEMA ESTATAL DE SEGURIDAD PÚBLICA							
Informe Analítico de la Deuda Pública y Otros Pasivos - LDF							
Del 1 de Enero al 31 de Diciembre de 2019 (b)							
(MILES DE PESOS)							
Denominación de la Deuda Pública y Otros Pasivos	Saldo al 31 de diciembre de 2018 (d)	Disposiciones del Periodo	Amortizaciones del Periodo	Revaluaciones, Reclasificaciones y Otros Ajustes	Saldo Final del Periodo	Pago de Intereses del Periodo	Pago de Comisiones y demás costos asociados durante el Periodo
(c)	(d)	(e)	(f)	(g)	h=d+e-f+g	(i)	(j)
1. Deuda Pública (1=A+B)	0	0	0	0	0	0	0
A. Corto Plazo (A=a1+a2+a3)	0	0	0	0	0	0	0
a1) Instituciones de Crédito	0	0	0	0	0	0	0
a2) Títulos y Valores	0	0	0	0	0	0	0
a3) Arrendamientos Financieros	0	0	0	0	0	0	0
B. Largo Plazo (B=b1+b2+b3)	0	0	0	0	0	0	0
b1) Instituciones de Crédito	0	0	0	0	0	0	0
b2) Títulos y Valores	0	0	0	0	0	0	0
b3) Arrendamientos Financieros	0	0	0	0	0	0	0
2. Otros Pasivos	0	0	0	0	2,219	0	0
3. Total de la Deuda Pública y Otros Pasivos (3=1+2)	0	0	0	0	2,219	0	0
4. Deuda Contingente 1 (informativo)	0	0	0	0	0	0	0
A. Deuda Contingente 1					0		
B. Deuda Contingente 2					0		
C. Deuda Contingente XX					0		
5. Valor de Instrumentos Bono Cupón Cero 2 (Informativo)	0	0	0	0	0	0	0
A. Instrumento Bono Cupón Cero 1					0		
B. Instrumento Bono Cupón Cero 2					0		
C. Instrumento Bono Cupón Cero XX					0		

1. Se refiere a cualquier Financiamiento sin fuente o garantía de pago definida, que sea asumida de manera solidaria o subsidiaria por las Entidades Federativas con sus Municipios, organismos descentralizados y empresas de participación estatal mayoritaria y fideicomisos, locales o municipales, y por los Municipios con sus respectivos organismos descentralizados y empresas de participación municipal mayoritaria.
2. Se refiere al valor del Bono Cupón Cero que respalda el pago de los créditos asociados al mismo (Activo).

Obligaciones a Corto Plazo (k)	Monto Contratado (l)	Plazo Pactado (m)	Tasa de Interés (n)	Comisiones y Costos Relacionados (o)	Tasa Efectiva (p)
6. Obligaciones a Corto Plazo (Informativo)	0	0	0	0	0
A. Crédito 1					
B. Crédito 2					
C. Crédito XX					

FORMATO 3 INFORME ANALÍTICO DE OBLIGACIONES DIFERENTES DE FINANCIAMIENTOS – LDF

SECRETARIADO EJECUTIVO DEL SISTEMA ESTATAL DE SEGURIDAD PÚBLICA										
Informe Analítico de Obligaciones Diferentes de Financiamientos – LDF										
Del 1 de Enero al 31 de Diciembre de 2019 (b)										
(MILES DE PESOS)										
Denominación de las Obligaciones Diferentes de Financiamiento	Fecha del Contrato	Fecha de inicio de operación del proyecto	Fecha de vencimiento	Monto de la inversión pactado	Plazo pactado	Monto promedio mensual del pago de la contraprestación	Monto promedio mensual del pago de la contraprestación correspondiente al pago de inversión	Monto pagado de la inversión al XX de XXXX de 20XX	Monto pagado de la inversión actualizado al XX de XXXX de 20XX	Saldo pendiente por pagar de la inversión al XX de XXXX de 20XX
(c)	(d)	(e)	(f)	(g)	(h)	(i)	(j)	(k)	(l)	(m = g - l)
A. Asociaciones Público Privadas (APP's)	0	0	0	0	0	0	0	0	0	0
(A=a+b+c+d)										0
a) APP 1										0
b) APP 2										0
c) APP 3										0
d) APP XX										0
B. Otros Instrumentos (B=a+b+c+d)	0	0	0	0	0	0	0	0	0	0
a) Otro										0
Instrumento 1										0
b) Otro										0
Instrumento 2										0
c) Otro										0
Instrumento 3										0
d) Otro										0
Instrumento XX										0
C. Total de Obligaciones Diferentes de Financiamiento (C=A+B)	0	0	0	0	0	0	0	0	0	0

FORMATO 4 BALANCE PRESUPUESTARIO– LDF

SECRETARIADO EJECUTIVO DEL SISTEMA ESTATAL DE SEGURIDAD PÚBLICA
Balance Presupuestario
Al 31 de diciembre de 2019

Concepto	Estimado	Devengado	Pagado ³
I. Ingresos Presupuestarios (I=1+2)	12,406	7,794	6,427
1. Ingresos del Gobierno de la Entidad Federativa ¹			
2. Ingresos del Sector Paraestatal ¹	12,406	7,794	6,427
II. Egresos Presupuestarios (II=3+4)	12,406	7,715	6,249
3. Egresos del Gobierno de la Entidad Federativa ²			
4. Egresos del Sector Paraestatal ²	12,406	7,715	6,249
III. Balance Presupuestario (Superávit o Déficit) (III = I - II)	0	79	179

Concepto	Estimado	Devengado	Pagado ³
III. Balance presupuestario (Superávit o Déficit)	0	79	179
IV. Intereses, Comisiones y Gastos de la Deuda	0	0	0
V. Balance Primario (Superávit o Déficit) (V= III - IV)	0	79	179

Concepto	Estimado	Devengado	Pagado ³
A. Financiamiento	0	0	0
B. Amortización de la deuda	0	0	0
C. Endeudamiento ó desendeudamiento (C = A - B)	0	0	0

1 Los Ingresos que se presentan son los ingresos presupuestario totales sin incluir los ingresos por financiamientos. Los Ingresos del Gobierno de la Entidad Federativa corresponden a los del Poder Ejecutivo, Legislativo Judicial y Autónomos

2 Los egresos que se presentan son los egresos presupuestarios totales sin incluir los egresos por amortización. Los egresos del Gobierno de la Entidad Federativa corresponden a los del Poder Ejecutivo, Legislativo, Judicial y Órganos Autónomos

3 Para Ingresos se reportan los ingresos recaudados; para egresos se reportan los egresos pagados

Secretario Ejecutivo del SESESP

Encargado de la Coordinación de Planeación,
Administración y UTAIPyPDP

Lic. Aurelio Acroy Mendoza Ramírez

Lic. Edgar Mauricio Zapata Bojórquez

FORMATO 5 ESTADO ANALÍTICO DE INGRESOS DETALLADO – LDF

SECRETARIADO EJECUTIVO DEL SISTEMA ESTATAL DE SEGURIDAD PÚBLICA						
Estado Analítico de Ingresos Detallado - LDF						
Del 1 de Enero al 31 de Diciembre de 2019 (b)						
(MILES DE PESOS)						
Concepto (c)	Ingreso					Diferencia (e)
	Estimado (d)	Ampliaciones/ (Reducciones)	Modificado	Devengado	Recaudado	
Ingresos de Libre Disposición						
A. Impuestos						
B. Cuotas y Aportaciones de Seguridad Social						
C. Contribuciones de Mejoras						
D. Derechos						
E. Productos						
F. Aprovechamientos						
G. Ingresos por Ventas de Bienes y Prestación Servicios						
H. Participaciones						
(H=h1+h2+h3+h4+h5+h6+h7+h8+h9+h10+h11)						
h1) Fondo General de Participaciones						
h2) Fondo de Fomento Municipal						
h3) Fondo de Fiscalización y Recaudación						
h4) Fondo de Compensación						
h5) Fondo de Extracción de Hidrocarburos						
h6) Impuesto Especial Sobre Producción y Servicios						
h7) 0.136% de la Recaudación Federal Participable						
h8) 3.17% Sobre Extracción de Petróleo						
h9) Gasolinas y Diésel						
h10) Fondo del Impuesto Sobre la Renta						
h11) Fondo de Estabilización de los Ingresos de las Entidades Federativas						
I. Incentivos Derivados de la Colaboración Fiscal						
(I=i1+i2+i3+i4+i5)						
i1) Tenencia o Uso de Vehículos						
i2) Fondo de Compensación ISAN						
i3) Impuesto Sobre Automóviles Nuevos						
i4) Fondo de Compensación de Repecos-Intermedios						
i5) Otros Incentivos Económicos						
J. Transferencias y Asignaciones	12,406	-4,336	8,070	7,794	6,427	-5,979
K. Convenios						
k1) Otros Convenios y Subsidios						
L. Otros Ingresos de Libre Disposición (L=l1+l2)						
l1) Participaciones en Ingresos Locales						
l2) Otros Ingresos de Libre Disposición						
I. Total de Ingresos de Libre Disposición (I=A+B+C+D+E+F+G+H+I+J+K+L)	12,406	-4,336	8,070	7,794	6,427	-5,979
Ingresos Excedentes de Ingresos de Libre Disposición						
Transferencias Federales Etiquetadas						
A. Aportaciones (A=a1+a2+a3+a4+a5+a6+a7+a8)						
a1) Fondo de Aportaciones para la Nómina Educativa y Gasto Operativo						
a2) Fondo de Aportaciones para los Servicios de Salud						
a3) Fondo de Aportaciones para la Infraestructura Social						
a4) Fondo de Aportaciones para el Fortalecimiento de los Municipios y de las Demarcaciones Territoriales del Distrito Federal						
a5) Fondo de Aportaciones Múltiples						
a6) Fondo de Aportaciones para la Educación Tecnológica y de Adultos						
a7) Fondo de Aportaciones para la Seguridad Pública de los Estados y del Distrito Federal						

a8) Fondo de Aportaciones para el Fortalecimiento de las Entidades Federativas					
B. Convenios (B=b1+b2+b3+b4)					
b1) Convenios de Protección Social en Salud					
b2) Convenios de Descentralización					
b3) Convenios de Reasignación					
b4) Otros Convenios y Subsidios					
C. Fondos Distintos de Aportaciones (C=c1+c2)					
c1) Fondo para Entidades Federativas y Municipios					
Productores de Hidrocarburos					
c2) Fondo Minero					
D. Transferencias, Asignaciones, Subsidios y Subvenciones, y Pensiones y Jubilaciones					
E. Otras Transferencias Federales Etiquetadas	12,406		8,070	7,794	-5,979
II. Total de Transferencias Federales Etiquetadas (II = A + B + C + D + E)					
III. Ingresos Derivados de Financiamientos (III = A)		-4,336			
A. Ingresos Derivados de Financiamientos				6,427	
IV. Total de Ingresos (IV = I + II + III)					
Datos Informativos					
1. Ingresos Derivados de Financiamientos con Fuente de Pago de Ingresos de Libre Disposición					
2. Ingresos Derivados de Financiamientos con Fuente de Pago de Transferencias Federales Etiquetadas					
3. Ingresos Derivados de Financiamientos (3 = 1 + 2)					

Las cifras pueden presentar diferencias por redondeos.

FORMATO 6A) ESTADO ANALÍTICO DEL EJERCICIO DEL PRESUPUESTO DE EGRESOS DETALLADO LDF (CLASIFICACIÓN POR OBJETO DEL GASTO).

Secretariado Ejecutivo del Sistema Estatal de Seguridad Pública							
ESTADO ANALÍTICO DEL PRESUPUESTO DE EGRESOS DETALLADO - Ley de Disciplina Financiera							
Clasificación por Objeto del Gasto							
Del 01 de Enero al 31 de Diciembre de 2019							
(Miles de Pesos)							
Concepto	Aprobado	Ampliaciones /Reducciones	Modificado	Devengado	Pagado	Subejercicio	
I. Gasto No Etiquetado	12,406	-4,336	8,070	7,715	6,249	355	
Servicios Personales	6,360	-299	6,061	6,016	5,654	45	
Remuneraciones al Personal de Carácter Permanente	1,128	-71	1,057	1,052	1,052	5	
Remuneraciones al Personal de Carácter Transitorio	370	-370	0	0	0	0	
Remuneraciones Adicionales y Especiales	4,077	219	4,296	4,258	3,896	38	
Seguridad Social	290	-75	214	214	214	0	
Otras Prestaciones Sociales y Económicas	429	18	447	444	444	2	
Previsiones	0	0	0	0	0	0	
Pago de Estímulos a Servidores Públicos	66	-19	47	47	47	0	
Materiales y Suministros	66	41	106	106	106	0	
Materiales de Administración, Emisión de Documentos y Artículos Oficiales	19	-3	16	16	16	0	
Alimentos y Utensilios	16	8	24	24	24	0	
Materias Primas y Materiales de Producción y Comercialización	0	0	0	0	0	0	
Materiales y Artículos de Construcción y de Reparación	0	36	36	36	36	0	
Productos Químicos, Farmacéuticos y de Laboratorio	0	0	0	0	0	0	
Combustibles, Lubricantes y Aditivos	30	-30	0	0	0	0	
Vestuario, Blancos, Prendas de Protección y Artículos Deportivos	0	0	0	0	0	0	
Materiales y Suministros para Seguridad	0	0	0	0	0	0	
Herramientas, Refacciones y Accesorios Menores	0	30	30	30	30	0	
Servicios Generales	5,981	-4,078	1,903	1,593	489	310	
Servicios Básicos	117	-34	83	79	64	5	
Servicios de Arrendamiento	3	11	15	15	14	0	
Servicios Profesionales, Científicos, Técnicos y Otros Servicios	1,422	-906	516	516	274	0	
Servicios Financieros, Bancarios y Comerciales	0	4	4	4	4	0	
Servicios de Instalación, Reparación, Mantenimiento y Conservación	12	49	61	61	61	0	
Servicios de Comunicación Social y Publicidad	4,037	-3,294	743	743	0	0	
Servicios de Traslado y Viáticos	3	0	3	3	3	0	
Servicios Oficiales	0	0	0	0	0	0	
Otros Servicios Generales	385	92	478	172	68	305	
Transferencias, Asignaciones, Subsidios y Otras Ayudas	0	0	0	0	0	0	
Transferencias Internas y Asignaciones al Sector Público	0	0	0	0	0	0	
Transferencias al Resto del Sector Público	0	0	0	0	0	0	
Subsidios y Subvenciones	0	0	0	0	0	0	
Ayudas Sociales	0	0	0	0	0	0	
Pensiones y Jubilaciones	0	0	0	0	0	0	
Transferencias a Fideicomisos, Mandatos y Otros Análogos	0	0	0	0	0	0	
Transferencias a la Seguridad Social	0	0	0	0	0	0	
Donativos	0	0	0	0	0	0	
Transferencias al Exterior	0	0	0	0	0	0	
Bienes Muebles, Inmuebles e Intangibles	0	0	0	0	0	0	
Mobiliario y Equipo de Administración	0	0	0	0	0	0	
Mobiliario y Equipo Educativo y Recreativo	0	0	0	0	0	0	
Equipo e Instrumental Médico y de Laboratorio	0	0	0	0	0	0	
Vehículos y Equipo de Transporte	0	0	0	0	0	0	
Equipo de Defensa y Seguridad	0	0	0	0	0	0	
Maquinaria, Otros Equipos y Herramientas	0	0	0	0	0	0	
Activos Biológicos	0	0	0	0	0	0	
Bienes Inmuebles	0	0	0	0	0	0	
Activos Intangibles	0	0	0	0	0	0	
Inversión Pública	0	0	0	0	0	0	
Obra Pública en Bienes de Dominio Público	0	0	0	0	0	0	
Obra Pública en Bienes Propios	0	0	0	0	0	0	
Proyectos Productivos y Acciones de Fomento	0	0	0	0	0	0	
Inversiones Financieras y Otras Provisiones	0	0	0	0	0	0	
Inversiones para el Fomento de Actividades Productivas	0	0	0	0	0	0	
Acciones y Participaciones de Capital	0	0	0	0	0	0	
Compra de Títulos y Valores	0	0	0	0	0	0	
Concesión de Préstamos	0	0	0	0	0	0	
Inversiones en Fideicomisos, Mandatos y Otros Análogos	0	0	0	0	0	0	
Otras Inversiones Financieras	0	0	0	0	0	0	
Provisiones para Contingencias y Otras Erogaciones Especiales	0	0	0	0	0	0	
Participaciones y Aportaciones	0	0	0	0	0	0	
Participaciones	0	0	0	0	0	0	
Aportaciones	0	0	0	0	0	0	
Convenios	0	0	0	0	0	0	
Deuda Pública	0	0	0	0	0	0	
Amortización de la Deuda Pública	0	0	0	0	0	0	
Intereses de la Deuda Pública	0	0	0	0	0	0	
Comisiones de la Deuda Pública	0	0	0	0	0	0	
Gastos de la Deuda Pública	0	0	0	0	0	0	

Secretariado Ejecutivo del Sistema Estatal de Seguridad Pública						
ESTADO ANALÍTICO DEL PRESUPUESTO DE EGRESOS DETALLADO - Ley de Disciplina Financiera						
Clasificación por Objeto del Gasto						
Del 01 de Enero al 31 de Diciembre de 2019						
(Miles de Pesos)						
Concepto	Aprobado	Ampliaciones /Reducciones	Modificado	Devengado	Pagado	Subejercicio
Costo por Coberturas	0	0	0	0	0	0
Apoyos Financieros	0	0	0	0	0	0
Adeudos de Ejercicios Fiscales Anteriores (ADEFAS)	0	0	0	0	0	0
II. Gasto Etiquetado	0	0	0	0	0	0
Servicios Personales	0	0	0	0	0	0
Remuneraciones al Personal de Carácter Permanente	0	0	0	0	0	0
Remuneraciones al Personal de Carácter Transitorio	0	0	0	0	0	0
Remuneraciones Adicionales y Especiales	0	0	0	0	0	0
Seguridad Social	0	0	0	0	0	0
Otras Prestaciones Sociales y Económicas	0	0	0	0	0	0
Previsiones	0	0	0	0	0	0
Pago de Estímulos a Servidores Públicos	0	0	0	0	0	0
Materiales y Suministros	0	0	0	0	0	0
Materiales de Administración, Emisión de Documentos y Artículos Oficiales	0	0	0	0	0	0
Alimentos y Utensilios	0	0	0	0	0	0
Materias Primas y Materiales de Producción y Comercialización	0	0	0	0	0	0
Materiales y Artículos de Construcción y de Reparación	0	0	0	0	0	0
Productos Químicos, Farmacéuticos y de Laboratorio	0	0	0	0	0	0
Combustibles, Lubricantes y Aditivos	0	0	0	0	0	0
Vestuario, Blancos, Prendas de Protección y Artículos Deportivos	0	0	0	0	0	0
Materiales y Suministros para Seguridad	0	0	0	0	0	0
Herramientas, Refacciones y Accesorios Menores	0	0	0	0	0	0
Servicios Generales	0	0	0	0	0	0
Servicios Básicos	0	0	0	0	0	0
Servicios de Arrendamiento	0	0	0	0	0	0
Servicios Profesionales, Científicos, Técnicos y Otros Servicios	0	0	0	0	0	0
Servicios Financieros, Bancarios y Comerciales	0	0	0	0	0	0
Servicios de Instalación, Reparación, Mantenimiento y Conservación	0	0	0	0	0	0
Servicios de Comunicación Social y Publicidad	0	0	0	0	0	0
Servicios de Traslado y Viáticos	0	0	0	0	0	0
Servicios Oficiales	0	0	0	0	0	0
Otros Servicios Generales	0	0	0	0	0	0
Transferencias, Asignaciones, Subsidios y Otras Ayudas	0	0	0	0	0	0
Transferencias Internas y Asignaciones al Sector Público	0	0	0	0	0	0
Transferencias al Resto del Sector Público	0	0	0	0	0	0
Subsidios y Subvenciones	0	0	0	0	0	0
Ayudas Sociales	0	0	0	0	0	0
Pensiones y Jubilaciones	0	0	0	0	0	0
Transferencias a Fideicomisos, Mandatos y Otros Análogos	0	0	0	0	0	0
Transferencias a la Seguridad Social	0	0	0	0	0	0
Donativos	0	0	0	0	0	0
Transferencias al Exterior	0	0	0	0	0	0
Bienes Muebles, Inmuebles e Intangibles	0	0	0	0	0	0
Mobiliario y Equipo de Administración	0	0	0	0	0	0
Mobiliario y Equipo Educativo y Recreativo	0	0	0	0	0	0
Equipo e Instrumental Médico y de Laboratorio	0	0	0	0	0	0
Vehículos y Equipo de Transporte	0	0	0	0	0	0
Equipo de Defensa y Seguridad	0	0	0	0	0	0
Maquinaria, Otros Equipos y Herramientas	0	0	0	0	0	0
Activos Biológicos	0	0	0	0	0	0
Bienes Inmuebles	0	0	0	0	0	0
Activos Intangibles	0	0	0	0	0	0
Inversión Pública	0	0	0	0	0	0
Obra Pública en Bienes de Dominio Público	0	0	0	0	0	0
Obra Pública en Bienes Propios	0	0	0	0	0	0
Proyectos Productivos y Acciones de Fomento	0	0	0	0	0	0
Inversiones Financieras y Otras Provisiones	0	0	0	0	0	0
Inversiones para el Fomento de Actividades Productivas	0	0	0	0	0	0
Acciones y Participaciones de Capital	0	0	0	0	0	0
Compra de Títulos y Valores	0	0	0	0	0	0
Concesión de Préstamos	0	0	0	0	0	0
Inversiones en Fideicomisos, Mandatos y Otros Análogos	0	0	0	0	0	0
Otras Inversiones Financieras	0	0	0	0	0	0
Provisiones para Contingencias y Otras Erogaciones Especiales	0	0	0	0	0	0
Participaciones y Aportaciones	0	0	0	0	0	0
Participaciones	0	0	0	0	0	0
Aportaciones	0	0	0	0	0	0
Convenios	0	0	0	0	0	0
Deuda Pública	0	0	0	0	0	0
Amortización de la Deuda Pública	0	0	0	0	0	0
Intereses de la Deuda Pública	0	0	0	0	0	0
Comisiones de la Deuda Pública	0	0	0	0	0	0
Gastos de la Deuda Pública	0	0	0	0	0	0
Costo por Coberturas	0	0	0	0	0	0
Apoyos Financieros	0	0	0	0	0	0
Adeudos de Ejercicios Fiscales Anteriores (ADEFAS)	0	0	0	0	0	0
Total	12,406	-4,336	8,070	7,715	6,249	355

Secretariado Ejecutivo del Sistema Estatal de Seguridad Pública ESTADO ANALÍTICO DEL PRESUPUESTO DE EGRESOS DETALLADO - Ley de Disciplina Financiera Clasificación por Objeto del Gasto Del 01 de Enero al 31 de Diciembre de 2019 (Miles de Pesos)						
Concepto	Aprobado	Ampliaciones /Reducciones	Modificado	Devengado	Pagado	Subejercicio

Las cifras pueden presentar diferencias por redondeos.

Secretario Ejecutivo del SESESP

Encargado de la Coordinación de Planeación,
Administración y UTAIPyPDP

Lic. Aurelio Acroy Mendoza Ramírez

Lic. Edgar Mauricio Zapata Bojórquez



FORMATO 6B) ESTADO ANALÍTICO DEL EJERCICIO DEL PRESUPUESTO DE EGRESOS DETALLADO LDF (CLASIFICACIÓN ADMINISTRATIVA)

Secretariado Ejecutivo del Sistema Estatal de Seguridad Pública						
ESTADO ANALÍTICO DEL PRESUPUESTO DE EGRESOS DETALLADO - Ley de Disciplina Financiera						
Clasificación Administrativa						
Del 01 de Enero al 31 de Diciembre de 2019						
(Miles de Pesos)						
Entidad	Aprobado	Ampliaciones /Reducciones	Modificado	Devengado	Pagado	Subejercicio
I. Gasto No Etiquetado	12,406	-4,336	8,070	7,715	6,249	355
Despacho del Secretariado Ejecutivo del Sistema Estatal de Seguridad Pública	872	135	1,007	897	867	110
Coordinación de Fondos Federales y Estatales	2,267	122	2,389	2,293	2,250	97
Coordinación de Planeación, Administración y Unidad de Transparencia, Acceso a la Información Pública y Protección de Datos Personales.	1,507	-245	1,262	1,262	276	0
Coordinación General de Información, Análisis y Prospectiva	4,037	-4,036	1	1	1	0
Coordinación de Prevención Social	3,724	-313	3,411	3,263	2,854	149
II. Gasto Etiquetado	0	0	0	0	0	0
Despacho del Secretariado Ejecutivo del Sistema Estatal de Seguridad Pública	0	0	0	0	0	0
Coordinación de Fondos Federales y Estatales	0	0	0	0	0	0
Coordinación de Planeación, Administración y Unidad de Transparencia, Acceso a la Información Pública y Protección de Datos Personales.	0	0	0	0	0	0
Coordinación General de Información, Análisis y Prospectiva	0	0	0	0	0	0
Coordinación de Prevención Social	0	0	0	0	0	0
Total	12,406	-4,336	8,070	7,715	6,249	355

Las cifras pueden presentar diferencias por redondeos.

Secretario Ejecutivo del SESESP

Encargado de la Coordinación de Planeación,
Administración y UTAIPyPDP

Lic. Aurelio Acroy Mendoza Ramírez

Lic. Edgar Mauricio Zapata Bojórquez

FORMATO 6C) ESTADO ANALÍTICO DEL EJERCICIO DEL PRESUPUESTO DE EGRESOS DETALLADO LDF (CLASIFICACIÓN FUNCIONAL)

Secretariado Ejecutivo del Sistema Estatal de Seguridad Pública							
ESTADO ANALÍTICO DEL PRESUPUESTO DE EGRESOS DETALLADO - Ley de Disciplina Financiera							
Clasificación Funcional							
Del 01 de Enero al 31 de Diciembre de 2019							
(Miles de Pesos)							
Concepto	Aprobado	Ampliaciones /Reducciones	Modificado	Devengado	Pagado	Subejercido	
I. Gasto No Etiquetado	12,406	-4,336	8,070	7,715	6,249	355	
Gobierno	12,406	-4,336	8,070	7,715	6,249	355	
Legislación	0	0	0	0	0	0	
Justicia	0	0	0	0	0	0	
Coordinación de la Política de Gobierno	0	0	0	0	0	0	
Relaciones Exteriores	0	0	0	0	0	0	
Asuntos Financieros y Hacendarios	0	0	0	0	0	0	
Seguridad Nacional	0	0	0	0	0	0	
Asuntos de Orden Público y de Seguridad Interior	12,406	-4,336	8,070	7,715	6,249	355	
Otros Servicios Generales	0	0	0	0	0	0	
Desarrollo Social	0	0	0	0	0	0	
Protección Ambiental	0	0	0	0	0	0	
Vivienda y Servicios a la Comunidad	0	0	0	0	0	0	
Salud	0	0	0	0	0	0	
Recreación, Cultura y Otras Manifestaciones Sociales	0	0	0	0	0	0	
Educación	0	0	0	0	0	0	
Protección Social	0	0	0	0	0	0	
Otros Asuntos Sociales	0	0	0	0	0	0	
Desarrollo Económico	0	0	0	0	0	0	
Asuntos Económicos, Comerciales y Laborales en General	0	0	0	0	0	0	
Agropecuaria, Silvicultura, Pesca y Caza	0	0	0	0	0	0	
Combustibles y Energía	0	0	0	0	0	0	
Minería, Manufacturas y Construcción	0	0	0	0	0	0	
Transporte	0	0	0	0	0	0	
Comunicaciones	0	0	0	0	0	0	
Turismo	0	0	0	0	0	0	
Ciencia, Tecnología e Innovación	0	0	0	0	0	0	
Otras Industrias y Otros Asuntos Económicos	0	0	0	0	0	0	
Otros	0	0	0	0	0	0	
Transacciones de la Deuda Pública / Costo Financiero de la Deuda	0	0	0	0	0	0	
Transferencias, Participaciones y Aportaciones entre Diferentes Niveles y Ordenes de Gobierno	0	0	0	0	0	0	
Saneamiento del Sistema Financiero	0	0	0	0	0	0	
Adeudos de Ejercicios Fiscales Anteriores	0	0	0	0	0	0	
II. Gasto Etiquetado	0	0	0	0	0	0	
Gobierno	0	0	0	0	0	0	
Legislación	0	0	0	0	0	0	
Justicia	0	0	0	0	0	0	
Coordinación de la Política de Gobierno	0	0	0	0	0	0	
Relaciones Exteriores	0	0	0	0	0	0	
Asuntos Financieros y Hacendarios	0	0	0	0	0	0	
Seguridad Nacional	0	0	0	0	0	0	
Asuntos de Orden Público y de Seguridad Interior	0	0	0	0	0	0	
Otros Servicios Generales	0	0	0	0	0	0	
Desarrollo Social	0	0	0	0	0	0	
Protección Ambiental	0	0	0	0	0	0	
Vivienda y Servicios a la Comunidad	0	0	0	0	0	0	
Salud	0	0	0	0	0	0	
Recreación, Cultura y Otras Manifestaciones Sociales	0	0	0	0	0	0	
Educación	0	0	0	0	0	0	
Protección Social	0	0	0	0	0	0	
Otros Asuntos Sociales	0	0	0	0	0	0	
Desarrollo Económico	0	0	0	0	0	0	
Asuntos Económicos, Comerciales y Laborales en General	0	0	0	0	0	0	
Agropecuaria, Silvicultura, Pesca y Caza	0	0	0	0	0	0	
Combustibles y Energía	0	0	0	0	0	0	
Minería, Manufacturas y Construcción	0	0	0	0	0	0	
Transporte	0	0	0	0	0	0	
Comunicaciones	0	0	0	0	0	0	
Turismo	0	0	0	0	0	0	
Ciencia, Tecnología e Innovación	0	0	0	0	0	0	
Otras Industrias y Otros Asuntos Económicos	0	0	0	0	0	0	
Otros	0	0	0	0	0	0	

Secretariado Ejecutivo del Sistema Estatal de Seguridad Pública						
ESTADO ANALÍTICO DEL PRESUPUESTO DE EGRESOS DETALLADO - Ley de Disciplina Financiera						
Clasificación Funcional						
Del 01 de Enero al 31 de Diciembre de 2019						
(Miles de Pesos)						
Concepto	Aprobado	Ampliaciones /Reducciones	Modificado	Devengado	Pagado	Subejercido
Transacciones de la Deuda Pública / Costo Financiero de la Deuda	0	0	0	0	0	0
Transferencias, Participaciones y Aportaciones entre Diferentes Niveles y Ordenes de Gobierno	0	0	0	0	0	0
Saneamiento del Sistema Financiero	0	0	0	0	0	0
Adeudos de Ejercicios Fiscales Anteriores	0	0	0	0	0	0
Total	12,406	-4,336	8,070	7,715	6,249	355

Las cifras pueden presentar diferencias por redondeos.

Secretario Ejecutivo del SESESP

Encargado de la Coordinación de Planeación,
Administración y UTAIPyPDP

Lic. Aurelio Acroy Mendoza Ramírez

Lic. Edgar Mauricio Zapata Bojórquez

FORMATO 6D) ESTADO ANALÍTICO DEL EJERCICIO DEL PRESUPUESTO DE EGRESOS DETALLADO LDF (CLASIFICACIÓN DE SERVICIOS PERSONALES POR CATEGORÍA)

SECRETARIADO EJECUTIVO DEL SISTEMA ESTATAL DE SEGURIDAD PÚBLICA ESTADO ANALÍTICO DEL PRESUPUESTO DE EGRESOS DETALLADO - Ley de Disciplina Financiera Clasificación de Servicios Personales por Categoría Del 01 de Enero al 31 de Diciembre de 2019 (Miles de Pesos)						
Concepto	Aprobado	Ampliaciones /Reducciones	Modificado	Devengado	Pagado	Subejercicio
I. Gasto No Etiquetado	6,360	-299	6,061	6,016	5,654	0
Personal Administrativo y de Servicio Público	6,360	-299	6,061	6,016	5,654	0
Magisterio	0	0	0	0	0	0
Servicios de Salud	0	0	0	0	0	0
Personal Administrativo	0	0	0	0	0	0
Personal Médico, Paramédico y afín	0	0	0	0	0	0
Seguridad Pública	0	0	0	0	0	0
Gastos asociados a la Implementación de Nuevas Leyes						
Federales o Reformas a las mismas	0	0	0	0	0	0
Sentencias laborales definitivas	0	0	0	0	0	0
II. Gasto Etiquetado	0	0	0	0	0	0
Personal Administrativo y de Servicio Público	0	0	0	0	0	0
Magisterio	0	0	0	0	0	0
Servicios de Salud	0	0	0	0	0	0
Personal Administrativo	0	0	0	0	0	0
Personal Médico, Paramédico y afín	0	0	0	0	0	0
Seguridad Pública	0	0	0	0	0	0
Gastos asociados a la Implementación de Nuevas Leyes						
Federales o Reformas a las mismas	0	0	0	0	0	0
Sentencias laborales definitivas	0	0	0	0	0	0
Total	6,360	-299	6,061	6,016	5,654	0

Las cifras pueden presentar diferencias por redondeos.

Secretario Ejecutivo del SESESP

Encargado de la Coordinación de Planeación,
Administración y UTAIPyPDP

Lic. Aurelio Acroy Mendoza Ramírez

Lic. Edgar Mauricio Zapata Bojórquez

**RELACIÓN DE LAS CUENTAS BANCARIAS PRODUCTIVAS,
ESPECIFICAS EN LAS CUALES SE DEPOSITAN RECURSOS
FEDERALES TRANSFERIDOS.**

NO APLICA

RELACIÓN DE ESQUEMAS BURSÁTILES Y DE COBERTURAS FINANCIERAS.

En relación de esquemas bursátiles y de coberturas financieras, se aclara que no es aplicable al Secretariado Ejecutivo del Sistema Estatal de Seguridad Pública ya que este Ente no realiza operaciones de dicha naturaleza, la presente es con la finalidad de dar cumplimiento al artículo 46, último párrafo Ley General de Contabilidad Gubernamental.

NO APLICA

RELACIÓN DE BIENES QUE COMPONEN EL PATRIMONIO DEL ENTE PÚBLICO (ENLACE WEB DONDE ESTA PUBLICADO)

LINK DE LA RELACIÓN DE LOS BIENES MUEBLES E INMUEBLES:

<https://qroo.gob.mx/sites/default/files/unisitio2020/06/LISTADO-BIENES-SESESP-2019.pdf>

INGRESOS POR APORTACIONES ESPECIALES FEDERALES

NO APLICA

GASTOS POR APORTACIONES ESPECIALES FEDERALES

NO APLICA

ESTADO PRESUPUESTARIO DE INGRESOS Y EGRESOS

SECRETARIADO EJECUTIVO DEL SISTEMA ESTATAL DE SEGURIDAD PÚBLICA ESTADO PRESUPUESTARIO DE INGRESOS Y EGRESOS Del 1 de enero al 31 de diciembre de 2019 y 2018 (Miles de pesos)			
Concepto	CRI (Ingreso Recaudado)	2019	2018
Ingresos			
Impuestos	1	0	0
Cuotas y Aportaciones de seguridad social	2	0	0
Contribuciones de mejoras	3	0	0
Derechos	4	0	0
Productos	5	0	0
Aprovechamientos	6	0	0
Ingresos por ventas de bienes y servicios	7	0	0
Participaciones	81	0	0
Aportaciones	82	0	0
Convenios	83	0	0
Transferencias, Asignaciones, Subsidios y Otras Ayudas	9	6,427	0
Endeudamiento interno	0	0	0
Suma de ingresos		6,427	0
Concepto	COG (Egresos Devengados)	2019	2018
Egresos			
Servicios personales	1000	6,016	0
Materiales y suministros	2000	106	0
Servicios generales	3000	1,593	0
Transferencias, asignaciones, subsidios y otras ayudas	4000	0	0
Bienes muebles, inmuebles e intangibles	5000	0	0
Inversión pública	6000	0	0
Inversiones financieras y otras provisiones	7000	0	0
Participaciones y aportaciones	8000	0	0
Deuda pública	9000	0	0
Suma de egresos		7,715	0
(Superávit o Déficit) del ejercicio		-1,288	0

Las cifras pueden presentar diferencias por redondeos.

ESTADOS ANALÍTICOS COMPARATIVOS DE INGRESOS PRESUPUESTARIOS.

SECRETARIADO EJECUTIVO DEL SISTEMA ESTATAL DE SEGURIDAD PÚBLICA ESTADO ANALÍTICO DE INGRESOS CON BASE EN RECAUDADO Ejercicio 2019 comparativo con 2018 (Miles de Pesos)						
Concepto	2018	2019		Variaciones respecto a: Ingreso estimado 2018		Variación Real *
	Recaudado	Estimado	Recaudado	Importe	%	%
Impuestos	0	0	0	0		
Cuotas y Aportaciones de Seguridad Social	0	0	0	0		
Contribuciones de Mejoras	0	0	0	0		
Derechos	0	0	0	0		
Productos	0	0	0	0		
Corriente	0	0	0	0		
Capital	0	0	0	0		
Aprovechamientos	0	0	0	0		
Corriente	0	0	0	0		
Capital	0	0	0	0		
Ingresos por Ventas de Bienes y Servicios	0	0	0	0		
Participaciones y Aportaciones	0	0	0	0		
Transferencias, Asignaciones, Subsidios y Otras Ayudas	0	12,406	6,427	-5,979	-48.2%	
Ingresos Derivados de Financiamientos	0	0	0	0		
TOTALES	0	12,406	6,427	-5,979	-48.2%	

* Factor de deflatación 1.038

Deflactado con el Índice de Precios Promedio del Consumidor de la ciudad de Chetumal, Q. Roo.
Las cifras pueden presentar diferencias por redondeos.

SECRETARIADO EJECUTIVO DEL SISTEMA ESTATAL DE SEGURIDAD PÚBLICA ESTADO ANALÍTICO DE INGRESOS CON BASE EN RECAUDADO Ejercicio 2019 comparativo con 2018 (Miles de Pesos)						
Concepto	2018	2019		Variaciones respecto a: Ingreso estimado 2018		Variación Real *
	Recaudado	Estimado	Recaudado	Importe	%	%
Ingresos del Gobierno	0	0	0	0		
Impuestos	0	0	0	0		
Contribuciones de Mejoras	0	0	0	0		
Derechos	0	0	0	0		
Productos	0	0	31	31		
Corriente	0	0	31	31		
Capital	0	0	0	0		
Aprovechamientos	0	0	0	0		
Corriente	0	0	0	0		
Capital	0	0	0	0		
Participaciones y Aportaciones	0	0	0	0		
Transferencias, ASignaciones, subsidios y Otras Ayudas	0	0	0	0		
Ingresos del Organismo y Empresas	0	12,406	6,427	-5,979		
Cuotas y Aportaciones de Seguridad social	0	0	0	0		
Ingresos por Ventas de Bienes y Servicios	0	0	0	0		
Transferencias, Asignaciones, Subsidios y Otras Ayudas	0	12,406	6,427	-5,979	-48.2%	
Ingresos derivados de Financiamiento	0	0	0	0		
Ingresos Derivados de Financiamiento	0	0	0	0		
TOTALES	0	12,406	6,427	-5,979	-48.2%	

* Factor de deflatación 1.038

Deflactado con el Índice de Precios Promedio del Consumidor de la ciudad de Chetumal, Q. Roo.
Las cifras pueden presentar diferencias por redondeos.

ESTADOS ANALÍTICOS COMPARATIVOS DEL EJERCICIO DEL PRESUPUESTO DE EGRESOS.

Estado analítico del ejercicio del Presupuesto de Egresos por Objeto del gasto

SECRETARIADO EJECUTIVO DEL SISTEMA ESTATAL DE SEGURIDAD PÚBLICA ESTADO ANALÍTICO DEL PRESUPUESTO DE EGRESOS CON BASE EN DEVENGADO Clasificación por Objeto del Gasto Ejercicio 2019 comparativo con 2018 (Miles de Pesos)						
Concepto	2018	2019		Variaciones respecto a: Presupuesto Aprobado 2019		Variación Real *
	Devengado	Aprobado	Devengado	Importe	%	%
Servicios Personales	0	6,360	6,016	-344	-5.4%	0
Remuneraciones al Personal de Carácter Permanente	0	1,128	1,052	-76	-6.7%	0
Remuneraciones al Personal de Carácter Transitorio	0	370	0	-370	-100%	0
Remuneraciones Adicionales y Especiales	0	4,077	4,258	181	4.4%	0
Seguridad Social	0	290	214	-76	-26.2%	0
Otras Prestaciones Sociales y Económicas	0	429	444	15	3.5%	0
Previsiones	0	0	0	0	0	0
Pago de Estímulos a Servidores Públicos	0	66	47	-19	-28.8%	0
Materiales y Suministros	0	66	106	40	60.6%	0
Materiales de Administración, Emisión de Documentos y Artículos Oficiales	0	19	16	-3	-15.8%	0
Alimentos y Utensilios	0	16	24	8	50%	0
Materias Primas y Materiales de Producción y Comercialización	0	0	0	0	0	0
Materiales y Artículos de Construcción y de Reparación	0	0	36	36	0	0
Productos Químicos, Farmacéuticos y de Laboratorio	0	0	0	0	0	0
Combustibles, Lubricantes y Aditivos	0	30	0	-30	-100%	0
Vestuario, Blancos, Prendas de Protección y Artículos Deportivos	0	0	0	0	0	0
Materiales y Suministros para Seguridad	0	0	0	0	0	0
Herramientas, Refacciones y Accesorios Menores	0	0	30	30	0	0
Servicios Generales	0	5,981	1,593	-4,388	-73.4%	0
Servicios Básicos	0	117	79	-38	-32.5%	0
Servicios de Arrendamiento	0	3	15	12	400%	0
Servicios Profesionales, Científicos, Técnicos y Otros Servicios	0	1,422	516	-906	-63.7%	0
Servicios Financieros, Bancarios y Comerciales	0	0	4	4	0	0
Servicios de Instalación, Reparación, Mantenimiento y Conservación	0	12	61	49	408.3%	0
Servicios de Comunicación Social y Publicidad	0	4,037	743	-3,224	-81.6%	0
Servicios de Traslado y Viáticos	0	3	3	0	0	0
Servicios Oficiales	0	0	0	0	0	0
Otros Servicios Generales	0	385	172	-213	-55.3%	0
Transferencias, Asignaciones, Subsidios y Otras Ayudas	0	0	0	0	0	0
Transferencias Internas y Asignaciones al Sector Público	0	0	0	0	0	0
Transferencias al Resto del Sector Público	0	0	0	0	0	0
Subsidios y Subvenciones	0	0	0	0	0	0
Ayudas Sociales	0	0	0	0	0	0
Pensiones y Jubilaciones	0	0	0	0	0	0
Transferencias a Fideicomisos, Mandatos y Otros Análogos	0	0	0	0	0	0
Transferencias a la Seguridad Social	0	0	0	0	0	0
Donativos	0	0	0	0	0	0
Transferencias al Exterior	0	0	0	0	0	0
Bienes Muebles, Inmuebles e Intangibles	0	0	0	0	0	0
Mobiliario y Equipo de Administración	0	0	0	0	0	0
Mobiliario y Equipo Educativo y Recreativo	0	0	0	0	0	0
Equipo e Instrumental Médico y de Laboratorio	0	0	0	0	0	0
Vehículos y Equipo de Transporte	0	0	0	0	0	0
Equipo de Defensa y Seguridad	0	0	0	0	0	0
Maquinaria, Otros Equipos y Herramientas	0	6	0	-6	-100%	0
Activos Biológicos	0	0	0	0	0	0
Bienes Inmuebles	0	0	0	0	0	0
Activos Intangibles	0	0	0	0	0	0
Inversión Pública	0	0	0	0	0	0
Obra Pública en Bienes de Dominio Público	0	0	0	0	0	0
Obra Pública en Bienes Propios	0	0	0	0	0	0
Proyectos Productivos y Acciones de Fomento	0	0	0	0	0	0
Inversiones Financieras y Otras Provisiones	0	0	0	0	0	0
Inversiones para el Fomento de Actividades Productivas	0	0	0	0	0	0
Acciones y Participaciones de Capital	0	0	0	0	0	0
Compra de Títulos y Valores	0	0	0	0	0	0
Concesión de Préstamos	0	0	0	0	0	0
Inversiones en Fideicomisos, Mandatos y Otros Análogos	0	0	0	0	0	0
Otras Inversiones Financieras	0	0	0	0	0	0
Provisiones para Contingencias y Otras Erogaciones Especiales	0	0	0	0	0	0
Participaciones y Aportaciones	0	0	0	0	0	0
Participaciones	0	0	0	0	0	0
Aportaciones	0	0	0	0	0	0
Convenios	0	0	0	0	0	0
Deuda Pública	0	0	0	0	0	0
Amortización de la Deuda Pública	0	0	0	0	0	0

SECRETARIADO EJECUTIVO DEL SISTEMA ESTATAL DE SEGURIDAD PÚBLICA ESTADO ANALÍTICO DEL PRESUPUESTO DE EGRESOS CON BASE EN DEVENGADO Clasificación por Objeto del Gasto Ejercicio 2019 comparativo con 2018 (Miles de Pesos)						
Concepto	2018	2019		Variaciones respecto a: Presupuesto Aprobado 2019		Variación Real *
	Devengado	Aprobado	Devengado	Importe	%	%
Intereses de la Deuda Pública	0	0	0	0	0	0
Comisiones de la Deuda Pública	0	0	0	0	0	0
Gastos de la Deuda Pública	0	0	0	0	0	0
Costo por Coberturas	0	0	0	0	0	0
Apoyos Financieros	0	0	0	0	0	0
Adeudos de Ejercicios Fiscales Anteriores (ADEFAS)	0	0	0	0	0	0
TOTALES	0	12,406	7,715	-4,691	-37.8%	0

* Factor de deflatación 1.038

Deflactado con el Índice de Precios Promedio del Consumidor de la ciudad de Chetumal, Q. Roo.

Las cifras pueden presentar diferencias por redondeos.

SECRETARIADO EJECUTIVO DEL SISTEMA ESTATAL DE SEGURIDAD PÚBLICA ESTADO ANALÍTICO DEL PRESUPUESTO DE EGRESOS CON BASE EN FLUJO DE EFECTIVO Clasificación por Objeto del Gasto Ejercicio 2019 comparativo con 2018 (Miles de Pesos)						
Concepto	2018	2019		Variaciones respecto a: Presupuesto Aprobado 2019		Variación Real *
	Pagado	Aprobado	Pagado	Importe	%	%
Servicios Personales	0	6,360	5,654	-706	-11.10%	0
Remuneraciones al Personal de Carácter Permanente	0	1,128	1,052	-76	-6.74%	0
Remuneraciones al Personal de Carácter Transitorio	0	370	0	-370	-100%	0
Remuneraciones Adicionales y Especiales	0	4,077	3,896	-181	-4.44%	0
Seguridad Social	0	290	214	-76	-26.21%	0
Otras Prestaciones Sociales y Económicas	0	429	444	15	3.50%	0
Previsiones	0	0	0	0	0	0
Pago de Estímulos a Servidores Públicos	0	66	47	-19	-24.24%	0
Materiales y Suministros	0	66	106	40	60.61%	0
Materiales de Administración, Emisión de Documentos y Artículos Oficiales	0	19	16	-3	-15.79	0
Alimentos y Utensilios	0	16	24	8	50%	0
Materias Primas y Materiales de Producción y Comercialización	0	0	0	0	0	0
Materiales y Artículos de Construcción y de Reparación	0	0	36	36	0	0
Productos Químicos, Farmacéuticos y de Laboratorio	0	0	0	0	0	0
Combustibles, Lubricantes y Aditivos	0	30	0	-30	-100%	0
Vestuario, Blancos, Prendas de Protección y Artículos Deportivos	0	0	0	0	0	0
Materiales y Suministros para Seguridad	0	0	0	0	0	0
Herramientas, Refacciones y Accesorios Menores	0	0	30	30	0	0
Servicios Generales	0	5,981	489	-5,492	-91.82%	0
Servicios Básicos	0	117	64	-53	-45.30%	0
Servicios de Arrendamiento	0	3	14	11	366.67%	0
Servicios Profesionales, Científicos, Técnicos y Otros Servicios	0	1,422	274	-1,148	-80.73%	0
Servicios Financieros, Bancarios y Comerciales	0	0	4	4	0	0
Servicios de Instalación, Reparación, Mantenimiento y Conservación	0	12	61	49	408.33%	0
Servicios de Comunicación Social y Publicidad	0	4,037	0	-4,037	-100%	0
Servicios de Traslado y Viáticos	0	3	3	0	0	0
Servicios Oficiales	0	0	0	0	0	0
Otros Servicios Generales	0	385	68	-317	-82.34%	0
Transferencias, Asignaciones, Subsidios y Otras Ayudas	0	0	0	0	0	0
Transferencias Internas y Asignaciones al Sector Público	0	0	0	0	0	0
Transferencias al Resto del Sector Público	0	0	0	0	0	0
Subsidios y Subvenciones	0	0	0	0	0	0
Ayudas Sociales	0	0	0	0	0	0
Pensiones y Jubilaciones	0	0	0	0	0	0
Transferencias a Fideicomisos, Mandatos y Otros Análogos	0	0	0	0	0	0
Transferencias a la Seguridad Social	0	0	0	0	0	0
Donativos	0	0	0	0	0	0
Transferencias al Exterior	0	0	0	0	0	0
Bienes Muebles, Inmuebles e Intangibles	0	0	0	0	0	0
Mobiliario y Equipo de Administración	0	0	0	0	0	0
Mobiliario y Equipo Educativo y Recreativo	0	0	0	0	0	0
Equipo e Instrumental Médico y de Laboratorio	0	0	0	0	0	0
Vehículos y Equipo de Transporte	0	0	0	0	0	0
Equipo de Defensa y Seguridad	0	0	0	0	0	0
Maquinaria, Otros Equipos y Herramientas	0	6	0	0	0	0
Activos Biológicos	0	0	0	0	0	0
Bienes Inmuebles	0	0	0	0	0	0
Activos Intangibles	0	0	0	0	0	0
Inversión Pública	0	0	0	0	0	0

SECRETARIADO EJECUTIVO DEL SISTEMA ESTATAL DE SEGURIDAD PÚBLICA ESTADO ANALÍTICO DEL PRESUPUESTO DE EGRESOS CON BASE EN FLUJO DE EFECTIVO Clasificación por Objeto del Gasto Ejercicio 2019 comparativo con 2018 (Miles de Pesos)						
Concepto	2018	2019		Variaciones respecto a: Presupuesto Aprobado 2019		Variación Real *
	Pagado	Aprobado	Pagado	Importe	%	%
Obra Pública en Bienes de Dominio Público	0	0	0	0	0	0
Obra Pública en Bienes Propios	0	0	0	0	0	0
Proyectos Productivos y Acciones de Fomento	0	0	0	0	0	0
Inversiones Financieras y Otras Provisiones	0	0	0	0	0	0
Inversiones para el Fomento de Actividades Productivas	0	0	0	0	0	0
Acciones y Participaciones de Capital	0	0	0	0	0	0
Compra de Títulos y Valores	0	0	0	0	0	0
Concesión de Préstamos	0	0	0	0	0	0
Inversiones en Fideicomisos, Mandatos y Otros Análogos	0	0	0	0	0	0
Otras Inversiones Financieras	0	0	0	0	0	0
Provisiones para Contingencias y Otras Erogaciones Especiales	0	0	0	0	0	0
Participaciones y Aportaciones	0	0	0	0	0	0
Participaciones	0	0	0	0	0	0
Aportaciones	0	0	0	0	0	0
Convenios	0	0	0	0	0	0
Deuda Pública	0	0	0	0	0	0
Amortización de la Deuda Pública	0	0	0	0	0	0
Intereses de la Deuda Pública	0	0	0	0	0	0
Comisiones de la Deuda Pública	0	0	0	0	0	0
Gastos de la Deuda Pública	0	0	0	0	0	0
Costo por Coberturas	0	0	0	0	0	0
Apoyos Financieros	0	0	0	0	0	0
Adeudos de Ejercicios Fiscales Anteriores (ADEFAS)	0	0	0	0	0	0
TOTALES	0	12,406	6,278	-6,608	-42.31%	0

* Factor de deflatación 1.038

Deflactado con el Índice de Precios Promedio del Consumidor de la ciudad de Chetumal, Q. Roo.

Las cifras pueden presentar diferencias por redondeos.

Estado analítico del ejercicio del Presupuesto de Egresos en clasificación por Tipo de Gasto.

SECRETARIADO EJECUTIVO DEL SISTEMA ESTATAL DE SEGURIDAD PÚBLICA ESTADO ANALÍTICO DEL PRESUPUESTO DE EGRESOS CON BASE EN DEVENGADO Clasificación Económica Ejercicio 2019 comparativo con 2018 (Miles de Pesos)						
Concepto	2018	2019		Variaciones respecto a: Presupuesto Aprobado 2019		Variación Real *
	Devengado	Aprobado	Devengado	Importe	%	%
Gastos Corrientes	0	12,406	7,715	-4,691	-37.8%	
Gastos de Capital	0	0	0	0	0	0
Amortizaciones de la Deuda y Disminución de Pasivos	0	0	0	0	0	0
Pensiones y Jubilaciones	0	0	0	0	0	0
Participaciones	0	0	0	0	0	0
TOTALES	0	12,406	7,715	-4,691	-37.8%	

* Factor de deflatación 1.038

Deflactado con el Índice de Precios Promedio del Consumidor de la ciudad de Chetumal, Q. Roo.

Las cifras pueden presentar diferencias por redondeos.

SECRETARIADO EJECUTIVO DEL SISTEMA ESTATAL DE SEGURIDAD PÚBLICA ESTADO ANALÍTICO DEL PRESUPUESTO DE EGRESOS CON BASE EN FLUJO DE EFECTIVO Clasificación Económica Ejercicio 2019 comparativo con 2018 (Miles de Pesos)						
Concepto	2018	2019		Variaciones respecto a: Presupuesto Aprobado 2019		Variación Real *
	Pagado	Aprobado	Pagado	Importe	%	%
Gastos Corrientes	0	12,406	6,249	-6,157	-49.63%	
Gastos de Capital	0	0	0	0	0	0
Amortizaciones de la Deuda y Disminución de Pasivos	0	0	0	0	0	0
Pensiones y Jubilaciones	0	0	0	0	0	0
Participaciones	0	0	0	0	0	0
TOTALES	0	12,406	6,249	-6,157	-49.63%	

* Factor de deflatación 1.038

Deflactado con el Índice de Precios Promedio del Consumidor de la ciudad de Chetumal, Q. Roo.

Las cifras pueden presentar diferencias por redondeos.

Estado analítico del ejercicio del Presupuesto de Egresos en clasificación Administrativa

SECRETARIADO EJECUTIVO DEL SISTEMA ESTATAL DE SEGURIDAD PÚBLICA ESTADO ANALÍTICO DEL PRESUPUESTO DE EGRESOS CON BASE EN DEVENGADO Clasificación Administrativa Ejercicio 2019 comparativo con 2018 (Miles de Pesos)						
Concepto	2018	2019		Variaciones respecto a: Presupuesto Aprobado 2019		Variación Real *
	Devengado	Aprobado	Devengado	Importe	%	%
Despacho del Secretariado Ejecutivo del Sistema Estatal de Seguridad Pública	0	872	897	25	2.7%	
Coordinación de Fondos Federales y Estatales	0	2,267	2,293	26	1.1%	
Coordinación de Planeación, Administración y Unidad de Transparencia, Acceso a la Información Pública y Protección de Datos Personales.	0	1,507	1,262	-245	-16.3%	
Coordinación General de Información, Análisis y Prospectiva	0	4,037	1	-4,036	-99%	
Coordinación de Prevención Social	0	3,724	3,263	-461	-12.4%	
TOTALES	0	12,406	7,715	-4,691	-37.8%	

* Factor de deflatación 1.038

Deflactado con el Índice de Precios Promedio del Consumidor de la ciudad de Chetumal, Q. Roo.
Las cifras pueden presentar diferencias por redondeos.

SECRETARIADO EJECUTIVO DEL SISTEMA ESTATAL DE SEGURIDAD PÚBLICA ESTADO ANALÍTICO DEL PRESUPUESTO DE EGRESOS CON BASE EN FLUJO DE EFECTIVO Clasificación Administrativa Ejercicio 2019 comparativo con 2018 (Miles de Pesos)						
Concepto	2018	2019		Variaciones respecto a: Presupuesto Aprobado 2019		Variación Real *
	Pagado	Aprobado	Pagado	Importe	%	%
Despacho del Secretariado Ejecutivo del Sistema Estatal de Seguridad Pública	0	872	867	-5	-0.6%	
Coordinación de Fondos Federales y Estatales	0	2,267	2,250	-17	-0.7%	
Coordinación de Planeación, Administración y Unidad de Transparencia, Acceso a la Información Pública y Protección de Datos Personales.	0	1,507	276	-1,231	-81.7%	
Coordinación General de Información, Análisis y Prospectiva	0	4,037	1	-4,036	99%	
Coordinación de Prevención Social	0	3,724	2,854	-870	-23.4%	
TOTALES	35,935	12,406	6,249	-6,159	-7.4%	

* Factor de deflatación 1.038

Deflactado con el Índice de Precios Promedio del Consumidor de la ciudad de Chetumal, Q. Roo.
Las cifras pueden presentar diferencias por redondeos.

Estado analítico del ejercicio del Presupuesto de Egresos en clasificación Funcional

SECRETARIADO EJECUTIVO DEL SISTEMA ESTATAL DE SEGURIDAD PÚBLICA ESTADO ANALÍTICO DEL PRESUPUESTO DE EGRESOS CON BASE EN DEVENGADO Clasificación Funcional Ejercicio 2019 comparativo con 2018 (Miles de Pesos)						
Concepto	2018	2019		Variaciones respecto a: Presupuesto Aprobado 2019		Variación Real *
	Devengado	Aprobado	Devengado	Importe	%	%
Gobierno	0	12,406	7,715	-4,691	-37.8%	
Legislación	0	0	0	0		
Justicia	0	0	0	0		
Coordinación de la Política de Gobierno	0	0	0	0		
Relaciones Exteriores	0	0	0	0		
Asuntos Financieros y Hacendarios	0	0	0	0		
Seguridad Nacional	0	0	0	0		
Asuntos de Orden Público y de Seguridad Interior	0	12,406	7,715	-4,691	-37.8%	
Otros Servicios Generales	0	0	0	0		
Desarrollo Social	0	0	0	0		
Protección Ambiental	0	0	0	0		
Vivienda y Servicios a la Comunidad	0	0	0	0		
Salud	0	0	0	0		
Recreación, Cultura y Otras Manifestaciones Sociales	0	0	0	0		
Educación	0	0	0	0		
Protección Social	0	0	0	0		
Otros Asuntos Sociales	0	0	0	0		
Desarrollo Económico	0	0	0	0		
Asuntos Económicos, Comerciales y Laborales en General	0	0	0	0		
Agropecuaria, Silvicultura, Pesca y Caza	0	0	0	0		
Combustibles y Energía	0	0	0	0		
Minería, Manufacturas y Construcción	0	0	0	0		
Transporte	0	0	0	0		
Comunicaciones	0	0	0	0		
Turismo	0	0	0	0		
Ciencia, Tecnología e Innovación	0	0	0	0		
Otras Industrias y Otros Asuntos Económicos	0	0	0	0		
Otros	0	0	0	0		
Transacciones de la Deuda Pública / Costo Financiero de la Deuda	0	0	0	0		
Transferencias, Participaciones y Aportaciones entre Diferentes Niveles y Ordenes de Gobierno	0	0	0	0		
Sanearamiento del Sistema Financiero	0	0	0	0		
Adeudos de Ejercicios Fiscales Anteriores	0	0	0	0		
TOTALES	0	12,406	7,715	-4,691	-37.8%	

* Factor de deflatación 1.038

Deflactado con el Índice de Precios Promedio del Consumidor de la ciudad de Chetumal, Q. Roo.

Las cifras pueden presentar diferencias por redondeos.

SECRETARIADO EJECUTIVO DEL SISTEMA ESTATAL DE SEGURIDAD PÚBLICA ESTADO ANALÍTICO DEL PRESUPUESTO DE EGRESOS CON BASE EN FLUJO DE EFECTIVO Clasificación Funcional Ejercicio 2019 comparativo con 2018 (Miles de Pesos)						
Concepto	2018	2019		Variaciones respecto a: Presupuesto Aprobado 2019		Variación Real *
	Pagado	Aprobado	Pagado	Importe	%	%
Gobierno	0	12,406	6,249	-6,157	-49.63%	
Legislación	0	0	0	0		
Justicia	0	0	0	0		
Coordinación de la Política de Gobierno	0	0	0	0		
Relaciones Exteriores	0	0	0	0		
Asuntos Financieros y Hacendarios	0	0	0	0		
Seguridad Nacional	0	0	0	0		
Asuntos de Orden Público y de Seguridad Interior	0	12,406	6,249	-6,157	-49.63%	
Otros Servicios Generales	0	0	0	0		

SECRETARIADO EJECUTIVO DEL SISTEMA ESTATAL DE SEGURIDAD PÚBLICA ESTADO ANALÍTICO DEL PRESUPUESTO DE EGRESOS CON BASE EN FLUJO DE EFECTIVO Clasificación Funcional Ejercicio 2019 comparativo con 2018 (Miles de Pesos)						
Concepto	2018	2019		Variaciones respecto a: Presupuesto Aprobado 2019		Variación Real *
	Pagado	Aprobado	Pagado	Importe	%	%
Desarrollo Social	0	0	0	0		
Protección Ambiental	0	0	0	0		
Vivienda y Servicios a la Comunidad	0	0	0	0		
Salud	0	0	0	0		
Recreación, Cultura y Otras Manifestaciones Sociales	0	0	0	0		
Educación	0	0	0	0		
Protección Social	0	0	0	0		
Otros Asuntos Sociales	0	0	0	0		
Desarrollo Económico	0	0	0	0		
Asuntos Económicos, Comerciales y Laborales en General	0	0	0	0		
Agropecuaria, Silvicultura, Pesca y Caza	0	0	0	0		
Combustibles y Energía	0	0	0	0		
Minería, Manufacturas y Construcción	0	0	0	0		
Transporte	0	0	0	0		
Comunicaciones	0	0	0	0		
Turismo	0	0	0	0		
Ciencia, Tecnología e Innovación	0	0	0	0		
Otras Industrias y Otros Asuntos Económicos	0	0	0	0		
Otros	0	0	0	0		
Transacciones de la Deuda Pública / Costo Financiero de la Deuda	0	0	0	0		
Transferencias, Participaciones y Aportaciones entre Diferentes Niveles y Ordenes de Gobierno	0	0	0	0		
Saneamiento del Sistema Financiero	0	0	0	0		
Adeudos de Ejercicios Fiscales Anteriores	0	0	0	0		
TOTALES	0	12,406	6,249	-6,157	-49.63%	

* Factor de deflatación 1.038

Deflactado con el Índice de Precios Promedio del Consumidor de la ciudad de Chetumal, Q. Roo.

Las cifras pueden presentar diferencias por redondeos.

ESTADO ANALÍTICO DE AVANCE FINANCIERO DE PROGRAMAS Y PROYECTOS DE INVERSIÓN.

SECRETARIADO EJECUTIVO DEL SISTEMA ESTATAL DE SEGURIDAD PÚBLICA ESTADO ANALÍTICO DEL AVANCE FINANCIERO DE PROGRAMAS Y PROYECTOS DE INVERSIÓN Programas y Proyectos de Inversión Del 01 de Enero al 31 de Diciembre de 2019 (Miles de Pesos)							
Programas	Programas Presupuestario / Proyecto	Aprobado	Ampliaciones /Reducciones	Modificado	Devengado	Pagado	Subejercicio
NO APLICA							
TOTALES							