

SECRETARIADO EJECUTIVO DEL SISTEMA ESTATAL DE SEGURIDAD PÚBLICA

CONTENIDO

INTRODUCCIÓN

1 INFORMACIÓN CONTABLE

- 1.1 Estado de Situación Financiera
- 1.2 Estado de Actividades
- 1.3 Estado de Variación en la Hacienda Pública
- 1.4 Estado de Cambios en la Situación Financiera
- 1.5 Estado de Flujos de Efectivo
- 1.6 Estado Analítico del Activo
- 1.7 Estado Analítico de la Deuda y Otros Pasivos
- 1.8 Informe sobre Pasivos Contingentes
- 1.9 Notas a los Estados Financieros

2 INFORMACIÓN PRESUPUESTARIA

- 2.1 Estado analítico de ingresos
 - 2.1.1 Análisis y evolución de los ingresos presupuestarios
- 2.2 Estados analíticos del ejercicio del Presupuesto de Egresos 2022
 - 2.2.1 Estado analítico del ejercicio del Presupuesto de Egresos por Objeto del gasto
 - 2.2.2 Estado analítico del ejercicio del Presupuesto de Egresos en clasificación por Tipo de Gasto
 - 2.2.3 Estado analítico del ejercicio del Presupuesto de Egresos en clasificación Administrativa
 - 2.2.4 Estado analítico del ejercicio del Presupuesto de Egresos en clasificación Funcional
 - 2.2.5 Endeudamiento Neto
 - 2.2.6 Intereses de la Deuda
 - 2.2.7 Indicadores de Postura Fiscal
- 2.3 Análisis del Ejercicio del Presupuesto de Egresos.
 - 2.3.1 Presupuesto aprobado y adecuaciones.
 - 2.3.2 Ejercicio del Presupuesto de Egresos 2022.

3 INFORMACIÓN PROGRAMÁTICA

- 3.1 Gasto por categoría programática.
 - 3.1.1 Programas presupuestarios
- 3.2 Indicadores para resultados.

3.2.1 Principales Indicadores de Resultados por Programa Presupuestario y Alineación Funcional.

3.2.2 Principales Indicadores de Programas Presupuestarios según los Objetivos del Plan Estatal de Desarrollo 2016-2022 y sus Programas Derivados.

3.2.3 Principales Acciones y Resultados de la gestión de Programas Presupuestarios.

3.2.3.1 Avance de Cumplimiento de los Objetivos y Metas.

3.2.4 Beneficiarios por programa presupuestario y componente.

3.2.5 De los programas Destinados a la Atención de la Perspectiva de Género.

3.2.6 De los programas destinados a la Atención de la Política Anticorrupción del Estado de Quintana Roo.

3.2.7 De los programas orientados a la atención de los Derechos de las Niñas, Niños y Adolescentes.

4 ANEXOS

- Formatos referidos por la Ley de Disciplina Financiera de las Entidades Federativas y Municipios.
- Guía de cumplimiento de la Ley de Disciplina Financiera de las Entidades Federativas y los Municipios.

- Relación de las cuentas bancarias productivas específicas en las cuales se depositen los recursos federales transferidos.
- Relación de esquemas bursátiles y de coberturas financieras.
- Relación de bienes que componen el patrimonio del ente público (enlace web donde está publicado).
- Ingresos por aportaciones especiales federales.
- Gastos por aportaciones especiales federales.
- Estado presupuestario de ingresos y egresos.
- Estados analíticos comparativos de ingresos presupuestarios.
- Estados analíticos comparativos del ejercicio del Presupuesto de Egresos.
 - Estado analítico del ejercicio del Presupuesto de Egresos por Objeto del gasto
 - Estado analítico del ejercicio del Presupuesto de Egresos en clasificación por Tipo de Gasto.
 - Estado analítico del ejercicio del Presupuesto de Egresos en clasificación Administrativa
 - Estado analítico del ejercicio del Presupuesto de Egresos en clasificación Funcional

Estado analítico de Avance Financiero de Programas y Proyectos de Inversión.

INTRODUCCIÓN

El Secretariado Ejecutivo del Sistema Estatal de Seguridad Pública del Estado de Quintana Roo es un Organismo Público Descentralizado, que tiene por objeto coordinar, planear y ejecutar en el ámbito de su competencia, las acciones que se deriven de los programas y acuerdos del Sistema Nacional en el ámbito Estatal, así como la colaboración y participación ciudadana, para la realización de actividades correspondientes a las áreas prioritarias previstas en los Planes Nacional y Estatal de Desarrollo. Así como establecer y ejecutar las políticas públicas de prevención social de la violencia y la delincuencia, con participación ciudadana. Lo anterior, con fundamento en la Ley que Crea el Organismo Público Descentralizado Denominado Secretariado Ejecutivo del Sistema Estatal de Seguridad Pública del Estado de Quintana Roo, publicada en el Periódico Oficial del Estado de Quintana Roo, el 20 de diciembre de 2018 y reformada conforme al Decreto No. 354, publicado el 13 de septiembre de 2019.

MISIÓN

Consolidar el trabajo interinstitucional, siendo la instancia responsable de la coordinación de los organismos encargados de la seguridad pública de los tres órdenes de gobierno, lo que contribuya al cumplimiento a los programas de prioridad nacional emitidos por el Consejo Nacional de Seguridad Pública.

VISIÓN

Ser el organismo de referencia en la generación y promoción de políticas vanguardistas, en materia del Sistema Estatal de Seguridad Pública, fungiendo como enlace y coordinación entre los tres órdenes de Gobierno. Reconocido por su honestidad, eficacia y apego a la legalidad, contribuyendo a recuperar la confianza y la paz de los Quintanarroenses.

OBJETIVOS

- Consolidar al Secretariado Ejecutivo como la entidad que coordine, articule y vincule a todos los integrantes del Sistema Estatal de Seguridad Pública;
- Fortalecer los procesos de acopio, análisis e intercambio de información de las bases de datos y registros del Sistema Estatal de Información de Seguridad Pública, que contribuya

con información de calidad para la operación de las instituciones de seguridad pública estatal, municipal y de la Fiscalía;

- Contar con un Modelo de Prevención en Quintana Roo articulado y vinculado al desarrollo social, económico y situacional;

EL Secretariado Ejecutivo tiene su domicilio legal en la ciudad de Chetumal, capital del Estado de Quintana Roo, donde se encuentra la oficina principal, cuenta con la posibilidad de instituir oficinas alternas en los municipios que conforman al Estado para el cumplimiento de sus objetivos. Se encuentra organizada por dos órganos de administración y dirección y se auxilia de la estructura orgánica aprobada conformada por cuatro coordinaciones administrativas.

De acuerdo con las cifras registradas en los sistemas de contabilidad y presupuesto de la institución (consolidadas, en los estados financieros que se incluyen en el TOMO I), en el ejercicio 2022, el gasto devengado alcanzó la suma de 53,285 Miles de pesos.

La información contable, presupuestal y programática, así como la relacionada con la deuda pública relativa a las operaciones del año 2022, es la que se presenta a través del contenido de este informe anual de la Cuenta Pública del Secretariado Ejecutivo del Sistema Estatal de Seguridad Pública.

1 INFORMACIÓN CONTABLE

1.1 ESTADO DE SITUACIÓN FINANCIERA

SECRETARIADO EJECUTIVO DEL SISTEMA ESTATAL DE SEGURIDAD PÚBLICA					
ESTADO DE SITUACIÓN FINANCIERA					
Al 31 de diciembre de 2022 y al 31 de diciembre de 2021					
(Miles de pesos)					
Concepto	2022	2021	Concepto	2022	2021
Activo			Pasivo		
Activo circulante			Pasivo circulante		
Efectivo y equivalentes	2,163	5,730	Cuentas por pagar a corto plazo	3,106	6,366
Derechos a recibir efectivo o equivalentes	1,900	2,254	Documentos por pagar a corto plazo	0	0
			Porción a corto plazo de la deuda pública a largo plazo	0	0
Derechos a recibir bienes o servicios	0	0	Titulos y valores a corto plazo	0	0
Inventarios	0	0	Pasivos diferidos a corto plazo	0	0
Almacenes	0	0	Fondos y bienes de terceros en garantía	0	0
Estimación por pérdida o deterioro de activos circulantes	0	0	y/o administración a corto plazo	0	0
Otros activos circulantes	0	0	Provisiones a corto plazo	0	0
			Otros pasivos a corto plazo	0	0
Total de activos circulantes	4,063	7,984	Total de pasivos circulantes	3,106	6,366
Activo no circulante			Pasivo no circulante		
Inversiones financieras a largo plazo	0	0	Cuentas por pagar a largo plazo	0	0
Derechos a recibir efectivo o equivalentes a largo plazo	0	0	Documentos por pagar a largo plazo	0	0
Bienes inmuebles, infraestructura y construcciones en proceso	12,865	10,867	Deuda pública a largo plazo	0	0
Bienes muebles	18,350	8,784	Pasivos diferidos a largo plazo	0	0
			Fondos y bienes de terceros en garantía	0	0
Activos intangibles	16,631	16,631	y/o en administración a largo plazo	0	0
Depreciación, deterioro y amortización acumulada de bienes	-6,440	-1,656	Provisiones a largo plazo	0	0
Activos diferidos	0	0			
Estimación por pérdida o deterioro de activos no circulantes	0	0	Total de pasivos no circulantes	0	0
Otros activos no circulantes	0	0	Total del pasivo	3,106	6,366
			Hacienda pública/patrimonio		
			Hacienda pública/patrimonio contribuido	23,428	23,428
			Aportaciones	23,428	23,428
			Donaciones de capital	0	0
			Actualización de la hacienda pública/patrimonio	0	0
			Hacienda pública/patrimonio generado	18,935	12,816
			Resultados del ejercicio (Ahorro/desahorro)	8,518	6,065
			Resultados de ejercicios anteriores	13,611	8,131
			Revalúos	0	0
			Reservas	0	0
			Rectificaciones de resultados de ejercicios anteriores	-3,194	-1,380
			Exceso o insuficiencia en la actualización de la hacienda pública/patrimonio	0	0
			Resultado por posición monetaria	0	0
			Resultado por tenencia de activos no monetarios	0	0
Total de activos no circulante	41,406	34,626	Total hacienda pública/patrimonio	42,363	36,244
Total del activo	45,469	42,610	Total del pasivo y hacienda pública/patrimonio	45,469	42,610

"Bajo protesta de decir verdad declaramos que los Estados Financieros y sus notas, son razonablemente correctos y son responsabilidad del emisor".

Secretario Ejecutivo del SESESP

Lic. Adrián Martínez Ortega

Coordinador General del SESESP

Mtro. José Ricardo María Requena

1.2 ESTADO DE ACTIVIDADES FINANCIERA

SECRETARIADO EJECUTIVO DEL SISTEMA ESTATAL DE SEGURIDAD PÚBLICA ESTADO DE ACTIVIDADES Del 01 de Enero al 31 de Diciembre de 2022 y Ejercicio Fiscal 2021 (Miles de pesos)		
Concepto	2022	2021
INGRESOS Y OTROS BENEFICIOS		
Ingresos de gestión:	127	74
Impuestos	0	0
Cuotas y aportaciones de seguridad social	0	0
Contribuciones de mejoras	0	0
Derechos	0	0
Productos	17	23
Aprovechamientos		
Ingresos por venta de bienes y prestación de servicios	110	51
Participaciones, aportaciones, Convenios, Incentivos Derivados de la Colaboración Fiscal, Fondos Distintos de Aportaciones, Transferencias, Asignaciones, Subsidios y Subvenciones, y Pensiones y Jubilaciones	53,172	45,136
Participaciones, Aportaciones, Convenios, Incentivos derivados de la colaboración fiscal y fondos distintos de Aportaciones	51,823	45,136
Transferencias, asignaciones, subsidios y subvenciones, y Pensiones y Jubilaciones	1,349	0
Otros ingresos y beneficios	0	0
Ingresos financieros	0	0
Incremento por variación de inventarios	0	0
Disminución del exceso de estimaciones por pérdida o deterioro u obsolescencia	0	0
Disminución del exceso de provisiones	0	0
Otros ingresos y beneficios varios	0	0
Total de ingresos y otros beneficios	53,299	45,210
GASTOS Y OTRAS PÉRDIDAS		
Gastos de funcionamiento	41,721	38,958
Servicios personales	28,259	28,154
Materiales y suministros	1,161	1,341
Servicios generales	12,301	9,464
Transferencias, asignaciones, subsidios y otras ayudas	0	0
Transferencias internas y asignaciones al sector público	0	0
Transferencias al resto del sector público	0	0
Subsidios y subvenciones	0	0
Ayudas sociales	0	0
Pensiones y jubilaciones	0	0
Transferencias a fideicomisos, mandatos y contratos análogos	0	0
Transferencias a la seguridad social	0	0
Donativos	0	0
Transferencias al exterior	0	0
Participaciones y aportaciones	0	0
Participaciones	0	0
Aportaciones	0	0
Convenios	0	0
Intereses, comisiones y otros gastos de la deuda pública	0	0
Intereses de la deuda pública	0	0
Comisiones de la deuda pública	0	0
Gastos de la deuda pública	0	0
Costo por coberturas	0	0
Apoyos financieros	0	0
Otros gastos y pérdidas extraordinarias	3,060	187
Estimaciones, depreciaciones, deterioros, obsolescencia y amortizaciones	3,060	187
Provisiones	0	0
Disminución de inventarios	0	0
Aumento por insuficiencia de estimaciones por pérdida o deterioro y obsolescencia	0	0
Aumento por insuficiencia de provisiones	0	0
Otros gastos	0	0
Inversión pública	0	0
Inversión pública no capitalizable	0	0
Total de gastos y otras pérdidas	44,781	39,145
RESULTADOS DEL EJERCICIO (AHORRO/DESAHORRO)	8,518	6,065

"Bajo protesta de decir verdad declaramos que los Estados Financieros y sus notas, son razonablemente correctos y son responsabilidad del emisor".

Secretario Ejecutivo del SESESP

Lic. Adrián Martínez Ortega

Coordinador General del SESESP

Mtro. José Ricardo Marín Requena

1.3 ESTADO DE VARIACIÓN EN LA HACIENDA PÚBLICA FINANCIERA

SECRETARIADO EJECUTIVO DEL SISTEMA ESTATAL DE SEGURIDAD PÚBLICA ESTADO DE VARIACIÓN EN LA HACIENDA PÚBLICA Del 1 de Enero al 31 de Diciembre de 2022 (Miles de pesos)					
Concepto	Hacienda pública/patrimonio o contribuido	Hacienda pública/patrimonio generado de ejercicio anteriores	Hacienda pública/patrimonio generado del ejercicio	Exceso o Insuficiencia en la Actualización de la Hacienda Pública / Patrimonio	Total
Hacienda Pública / Patrimonio Contribuido Neto de 2021	23,428	0	0	0	23,428
Aportaciones	23,428	0	0	0	23,428
Donaciones de capital	0	0	0	0	0
Actualización de la hacienda pública/patrimonio	0	0	0	0	0
Hacienda Pública / Patrimonio Generado Neto de 2021	0	6,751	6,065	0	12,816
Resultados del ejercicio (ahorro/desahorro)	0	0	6,065	0	6,065
Resultados de ejercicios anteriores	0	8,131	0	0	8,131
Revalúos	0	0	0	0	0
Reservas	0	0	0	0	0
Rectificaciones de Resultados de Ejercicios Anteriores	0	-1,380	0	0	-1,380
Exceso o Insuficiencia en la Actualización de la Hacienda Pública / Patrimonio Neto de 2021	0	0	0	0	0
Resultado por Posición Monetaria	0	0	0	0	0
Resultado por Tenencia de Activos no Monetarios	0	0	0	0	0
Hacienda Pública / Patrimonio Neto Final de 2021	23,428	6,751	6,065	0	36,244
Cambios en la Hacienda Pública / Patrimonio Contribuido Neto de 2022	0	0	0	0	0
Aportaciones	0	0	0	0	0
Donaciones de capital	0	0	0	0	0
Actualización de la hacienda pública/patrimonio	0	0	0	0	0
Variaciones de la Hacienda Pública / Patrimonio Generado Neto de 2022	0	5,481	639	0	6,119
Resultados del ejercicio (ahorro/desahorro)	0	0	8,518	0	8,518
Resultados de ejercicios anteriores	0	5,481	-6,065	0	-585
Revalúos	0	0	0	0	0
Reservas	0	0	0	0	0
Rectificaciones de Resultados de Ejercicios Anteriores	0	0	-1,814	0	-1,814
Cambios en el Exceso o Insuficiencia en la Actualización de la Hacienda Pública / Patrimonio Neto de 2022	0	0	0	0	0
Resultado por Posición Monetaria	0	0	0	0	0
Resultado por Tenencia de Activos no Monetarios	0	0	0	0	0
Hacienda Pública / Patrimonio Neto Final de 2022	23,428	12,231	6,704	0	42,363

"Bajo protesta de decir verdad declaramos que los Estados Financieros y sus notas, son razonablemente correctos y son responsabilidad del emisor".

Secretario Ejecutivo del SESESP

Lic. Adrián Martínez Ortega

Coordinador General del SESESP

Mtro. José Ricardo Marín Requena

1.4 ESTADO DE CAMBIOS EN LA SITUACIÓN FINANCIERA

SECRETARIADO EJECUTIVO DEL SISTEMA ESTATAL DE SEGURIDAD PÚBLICA ESTADO DE CAMBIOS EN LA SITUACIÓN FINANCIERA Del 1 de Enero al 31 de Diciembre de 2022 (Miles de pesos)		
	Origen	Aplicación
Activo	8,705	11,565
Activo circulante	3,921	0
Efectivo y equivalentes	3,567	0
Derechos a recibir efectivo o equivalentes	354	0
Derechos a recibir bienes o servicios	0	0
Inventarios	0	0
Almacenes	0	0
Estimación por pérdida o deterioro de activos circulantes	0	0
Otros activos circulantes	0	0
Activo no circulante	4,784	11,565
Inversiones financieras a largo plazo	0	0
Derechos a recibir efectivo o equivalentes a largo plazo	0	0
Bienes inmuebles, infraestructura y construcciones en proceso	0	1,998
Bienes muebles	0	9,566
Activos intangibles	0	0
Depreciación, deterioro y amortización acumulada de bienes	4,784	0
Activos diferidos	0	0
Estimación por pérdida o deterioro de activos no circulantes	0	0
Otros activos no circulantes	0	0
Pasivo	0	3,260
Pasivo circulante	0	3,260
Cuentas por pagar a corto plazo	0	3,260
Documentos por pagar a corto plazo	0	0
Porción a corto plazo de la deuda pública a largo plazo	0	0
Titulos y valores a corto plazo	0	0
Pasivos diferidos a corto plazo	0	0
Fondos y bienes de terceros en garantía y/o administración a corto plazo	0	0
Provisiones a corto plazo	0	0
Otros pasivos a corto plazo	0	0
Pasivo no circulante	0	0
Cuentas por pagar a largo plazo	0	0
Documentos por pagar a largo plazo	0	0
Deuda pública a largo plazo	0	0
Pasivos diferidos a largo plazo	0	0
Fondos y bienes de terceros en garantía y/o en administración a largo plazo	0	0
Provisiones a largo plazo	0	0
Hacienda pública/patrimonio	7,934	1,814
Hacienda pública/patrimonio contribuido	0	0
Aportaciones	0	0
Donaciones de capital	0	0
Actualización de la hacienda pública/patrimonio	0	0
Hacienda pública/patrimonio generado	7,934	1,814
Resultados del ejercicio (ahorro/desahorro)	2,453	0
Resultados de ejercicios anteriores	5,481	0
Revalúos	0	0
Reservas	0	0
Rectificaciones de resultados de ejercicios anteriores	0	1,814
Exceso o insuficiencia en la actualización de la hacienda pública/patrimonio	0	0
Resultado por posición monetaria	0	0
Resultado por tenencia de activos no monetarios	0	0

VERIFICACIÓN DE ORIGENES Y APLICACIONES

"Bajo protesta de decir verdad declaramos que los Estados Financieros y sus notas, son razonablemente correctos y son responsabilidad del emisor".

Secretario Ejecutivo del SESESP

Lic. Adrián Martínez Ortega

Coordinador General del SESESP

Mtro. José Ricardo Marín Requena

1.5 ESTADO DE FLUJOS DE EFECTIVO

SECRETARIADO EJECUTIVO DEL SISTEMA ESTATAL DE SEGURIDAD PÚBLICA ESTADO DE FLUJOS DE EFECTIVO Del 1 de Enero al 31 de Diciembre de 2022 y Ejercicio Fiscal 2021 (Miles de pesos)		
Concepto	2022	2021
Flujos de efectivo de las actividades de operación		
Origen	52,963	43,054
Impuestos	0	0
Cuotas y aportaciones de seguridad social	0	0
Contribuciones de mejoras	0	0
Derechos	0	0
Productos	17	23
Aprovechamientos	0	0
Ingresos por venta de bienes y servicios	110	51
Participaciones, Aportaciones, Convenios, Incentivos derivados de la colaboración fiscal y fondos distintos de		
Aportaciones	51,487	42,980
Transferencias, asignaciones, subsidios y subvenciones, y Pensiones y Jubilaciones	1,349	0
Otros orígenes de operación	0	0
Aplicación	45,057	43,927
Servicios personales	27,799	27,526
	1,161	
Materiales y suministros		929
Servicios generales	11,197	6,932
Transferencias internas y asignaciones al sector público	0	0
Transferencias al resto del sector público	0	0
Subsidios y subvenciones	0	0
Ayudas sociales	0	0
Pensiones y jubilaciones	0	0
Transferencias a fideicomisos, mandatos y contratos análogos	0	0
Transferencias a la seguridad social	0	0
Donativos	0	0
Transferencias al exterior	0	0
Participaciones	0	0
Aportaciones	0	0
Convenios	0	0
Otras aplicaciones de operación	4,900	8,540
Flujos netos de efectivo por actividades de operación	7,906	-873
Flujos de efectivo de las actividades de inversión		
Origen	0	0
Bienes inmuebles, infraestructura y construcciones en proceso	0	0
Bienes muebles	0	0
Otros orígenes de inversión	0	0
Aplicación	11,473	3,686
Bienes inmuebles, infraestructura y construcciones en proceso	1,998	617
Bienes muebles	9,475	2,976
Otras aplicaciones de inversión	0	93
Flujos netos de efectivo por actividades de inversión	-11,473	-3,686
Flujo de efectivo de las actividades de financiamiento		
Origen	0	0
Endeudamiento neto	0	0
Interno	0	0
Externo	0	0
Otros Orígenes de Financiamiento	0	0
Aplicación	0	0
Servicios de la deuda	0	0
Interno	0	0
Externo	0	0
Otras aplicaciones de financiamiento	0	0
Flujos netos de efectivo por actividades de financiamiento	0	0
Incremento/disminución neta en el efectivo y equivalentes al efectivo	-3,567	-4,559
Efectivo y equivalentes al efectivo al inicio del ejercicio	5,730	10,289
Efectivo y equivalentes al efectivo al final del ejercicio	2,163	5,730

"Bajo protesta de decir verdad declaramos que los Estados Financieros y sus notas, son razonablemente correctos y son responsabilidad del emisor".

Secretario Ejecutivo del SESESP

Lic. Adrián Martínez Ortega

Coordinador General del SESESP

Mtro. José Ricardo Marín Requena

1.6 ESTADO ANALÍTICO DEL ACTIVO

SECRETARIADO EJECUTIVO DEL SISTEMA ESTATAL DE SEGURIDAD PÚBLICA ESTADO ANALÍTICO DE ACTIVO Del 1 de enero al 31 de diciembre de 2022 (Miles de pesos)					
Concepto	Saldo Inicial	Cargos del Periodo	Abonos del Periodo	Saldo Final	Variación del Periodo
ACTIVO	42,610	129,925	127,065	45,469	2,859
Activo circulante	7,984	114,307	118,228	4,063	-3,921
Efectivo y equivalentes	5,730	60,483	64,050	2,163	-3,567
Derechos a recibir efectivo o equivalentes	2,254	53,824	54,177	1,900	-354
Derechos a recibir bienes o servicios	0	0	0	0	0
Inventarios	0	0	0	0	0
Almacenes	0	0	0	0	0
Estimación por pérdida o deterioro de activos circulantes	0	0	0	0	0
Otros activos circulantes	0	0	0	0	0
Activo no circulante	34,626	15,618	8,838	41,406	6,780
Inversiones financieras a largo plazo	0	0	0	0	0
Derechos a recibir efectivo o equivalentes a largo plazo	0	0	0	0	0
Bienes inmuebles, infraestructura y construcciones en proceso	10,867	6,052	4,054	12,865	1,998
Bienes muebles	8,784	9,566	0	18,350	9,566
Activos intangibles	16,631	0	0	16,631	0
Depreciación, deterioro y amortización acumulada de bienes	-1,656	0	4,784	-6,440	-4,784
Activos diferidos	0	0	0	0	0
Estimación por pérdida o deterioro de activos no circulantes	0	0	0	0	0
Otros activos no circulantes	0	0	0	0	0

"Bajo protesta de decir verdad declaramos que los Estados Financieros y sus notas, son razonablemente correctos y son responsabilidad del emisor".

Secretario Ejecutivo del SESESP

Lic. Adrián Martínez Ortega

Coordinador General del SESESP

Mtro. José Ricardo Marín Requena

1.7 ESTADO ANALÍTICO DE LA DEUDA Y OTROS PASIVOS

SECRETARIADO EJECUTIVO DEL SISTEMA ESTATAL DE SEGURIDAD PÚBLICA ESTADO ANALÍTICO DE LA DEUDA Y OTROS PASIVOS Del 1 de enero al 31 de diciembre de 2022 (Miles de pesos)				
Denominación de las Deudas	Moneda de Contratación	Institución o País Acreedor	Saldo Inicial del Periodo	Saldo Final del Periodo
DEUDA PÚBLICA				
Corto plazo				
Deuda interna				
Instituciones de crédito	Peso	México	0	0
Títulos y valores	Peso	México	0	0
Arrendamientos financieros	Peso	México	0	0
Deuda externa				
Organismos financieros internacionales	Peso	México	0	0
Deuda bilateral	Peso	México	0	0
Títulos y valores	Peso	México	0	0
Arrendamientos financieros	Peso	México	0	0
Subtotal corto plazo			0	0
Largo plazo				
Deuda interna				
Instituciones de crédito	Peso	México	0	0
Títulos y valores	Peso	México	0	0
Arrendamientos financieros	Peso	México	0	0
Deuda externa				
Organismos financieros internacionales	Peso	México	0	0
Deuda bilateral	Peso	México	0	0
Títulos y valores	Peso	México	0	0
Arrendamientos financieros	Peso	México	0	0
Subtotal de Deuda Pública a largo plazo			0	0
Total de Otros pasivos	Peso	México	6,366	3,106
Total deuda pública y otros pasivos			6,366	3,106

"Bajo protesta de decir verdad declaramos que los Estados Financieros y sus notas, son razonablemente correctos y son responsabilidad del emisor".

Secretario Ejecutivo del SESESP

Lic. Adrián Martínez Ortega

Coordinador General del SESESP

Mtro. José Ricardo Marín Requena

1.8 INFORME SOBRE PASIVOS CONTINGENTES

Informe Sobre Pasivos Contingentes
1° de enero al 31 de diciembre de 2022
(Miles de pesos)

En cumplimiento a lo dispuesto por los artículos 46, fracción I, inciso f y 52 de la Ley General de Contabilidad Gubernamental, en relación al Informe Sobre Pasivos Contingentes, se aclara que el Secretariado Ejecutivo del Sistema Estatal de Seguridad Pública al 31 de diciembre de 2022, no tiene pasivos contingentes que deriven de alguna obligación posible presente o futura, cuya existencia y/o realización sea incierta, y en consecuencia no le es aplicable el Informe Sobre Pasivos Contingentes.

No obstante, a la situación anteriormente expuesta, se hace la pertinente aclaración que los pasivos manifestados en su información financiera, en todos los casos corresponden a obligaciones reales derivadas de la recepción a plena satisfacción de bienes y/o servicios debidamente devengados, o bien, corresponden a retenciones a favor de terceros, cuyo pago se encuentra pendiente al 31 de diciembre de 2022.

Lo anterior, de conformidad con lo establecido en el capítulo VII, Fracción II, inciso h) de los Estados e Informes Contables, Presupuestarios, Programáticos y de los Indicadores de Postura Fiscal, del Manual de Contabilidad Gubernamental emitido por el CONAC donde se establece en términos generales que:

Secretario Ejecutivo del SESESP

Lic. Adrián Martínez Ortega

Coordinador General del SESESP

Mtro. José Ricardo Marín Requena

Leyenda

“Bajo protesta de decir verdad declaramos que los Estados Financieros y sus notas, son razonablemente correctos y son responsabilidad del emisor”.

1.9 NOTAS A LOS ESTADOS FINANCIEROS

Notas a los Estados Financieros Al 31 de diciembre de 2022 y 2021

(Miles de pesos)

- a) **Notas de Desglose**
- b) **Notas de Memoria**
- c) **Notas de Gestión Administrativa**

En cumplimiento y seguimiento a los artículos 46, fracción I, inciso g) y 49 de la Ley General de Contabilidad Gubernamental, así como a la normatividad emitida por el Consejo Nacional de Armonización Contable (CONAC), mismo que señala que los entes públicos deberán acompañar notas a los estados financieros cuyos rubros así lo requieran teniendo presente los postulados de revelación suficiente e importancia relativa con la finalidad, que la información sea de mayor utilidad para los usuarios.

A continuación, se presentan los tres tipos de notas que acompañan los estados financieros, a saber:

- a) Notas de desglose;
- b) Notas de memoria (cuentas de orden), y
- c) Notas de gestión administrativa.

a) NOTAS DE DESGLOSE

I). NOTAS AL ESTADO DE SITUACIÓN FINANCIERA

Activo

1. Efectivo y Equivalente

Bancos/Tesorería

A continuación, se relacionan las cuentas que integran el rubro de efectivo y equivalente. Representa el monto de efectivo disponible propiedad del Secretariado Ejecutivo del Sistema Estatal de Seguridad Pública de Quintana Roo, en instituciones bancarias, su importe se integra por:

Concepto	2022	2021
Banco Mercantil del Norte, S.A. No. Cuenta 1080945702	9	196

Banco Mercantil del Norte, S.A. No. Cuenta 1080947993	51	777
Banco Mercantil del Norte, S.A. No. Cuenta 1119785415	17	27
Banco Mercantil del Norte, S.A. No. Cuenta 1172835575	465	0
Banco Mercantil del Norte, S.A. No. Cuenta 1172836312	147	0
Banco Mercantil del Norte, S.A. No. Cuenta 1175978343	370	0
Banco Mercantil del Norte, S.A. No. Cuenta 1175976367	1,043	0
Banco Mercantil del Norte, S.A. No. Cuenta 1208790984	59	0
Suma	2,163	1,000

El saldo de esta cuenta representa los recursos a corto plazo de gran liquidez que son fácilmente convertibles en importes determinados de efectivo, estando sujetos a un riesgo mínimo de cambio en su valor. El objeto de las cuentas bancarias es llevar el control de los recursos financieros

que ministra el Gobierno Estatal para la operación diaria del Secretariado Ejecutivo. Todas las cuentas bancarias son productivas y se manejan en moneda nacional.

2. Derechos a recibir Efectivo o Equivalentes

Las cuentas por cobrar corto plazo se integran por:

Concepto	2022	2021
Cuentas por cobrar a corto plazo	1,848	2,227
Deudores diversos por cobrar a corto plazo	46	23
Ingresos por recuperar a corto plazo	4	4
Otros derechos a recibir efectivo y equivalentes a corto plazo	3	0
Suma	1,900	2,254

El saldo de la cuenta de Derechos a Recibir Efectivo o Equivalentes, en su mayoría lo representa las cantidades que la Secretaría de Finanzas y Planeación (SEFIPLAN) adeuda al SESESP por transferencias devengadas pendientes por recaudar de los ejercicios 2020 y 2021.

3. Bienes Muebles, Inmuebles e Intangibles

Bienes Inmuebles, Infraestructura y Construcciones en Proceso

Se integra de la siguiente manera:

Concepto	2022	2021
Edificios no habitacionales	12,865	8,812
Subtotal Bienes Inmuebles	12,865	10,867
Depreciación acumulada de bienes inmuebles	872	315
Subtotal de Depreciación Acumulada de Inmuebles	872	315
Suma	11,993	10,552

En el presente ejercicio se dio de alta en el módulo de Bienes Patrimoniales las construcciones que se encontraban en proceso derivado de la entrega física de los expedientes de obra realizadas derivadas de la aplicación de recursos del Fondo de Aportaciones para la Seguridad de los Estados y del Distrito Federal (FASP) de los ejercicios 2021 y 2022.

Bienes Muebles, Intangibles y Depreciaciones

Se integra de la siguiente manera:

Concepto	2022	2021
Mobiliario y equipo de administración	15,535	7,801
Mobiliario y equipo educacional y recreativo	1,319	236
Vehículos y equipo de transporte	1,389	639
Maquinaria, otros equipos y herramientas	108	108
Subtotal Bienes Muebles	18,350	8,784
Software	13,468	13,468
Licencias	3,163	3,163
Subtotal Intangibles	16,631	16,631
Depreciación acumulada de bienes muebles	5,568	1,341
Subtotal de Depreciación, Deterioro y Amortización Acumulada de Bienes	5,568	1,341
Suma	29,413	24,074

En cumplimiento a los artículos 134 de la Constitución Política de los Estados Unidos Mexicanos, 16, 19 fracción VII, 23, 24, 27, 28, 30 y 31 de la Ley General de Contabilidad Gubernamental, 1 de la Ley de Disciplina Financiera de las Entidades Federativas y los Municipios, 76 y 162 del Reglamento de la Ley de Presupuesto, Contabilidad y Gasto Público del Estado de Quintana Roo, Acuerdo por el que se reforma las Reglas Específicas del Registro y Valorización del Patrimonio, Acuerdo por el que se emiten los Lineamientos dirigidos a Asegurar que el Sistema de Contabilidad Gubernamental Facilite el Registro y Control de los Inventarios de los Bienes Muebles e Inmuebles de los Entes Públicos y Parámetros de Estimación de Vida Útil, emitidos por el Consejo Nacional de Armonización Contable (CONAC), se procedió a realizar la depreciación de los bienes inmuebles y bienes muebles con corte al 31 de diciembre de 2022, actualizando depreciaciones de ejercicios anteriores pendientes en el módulo de “Bienes Patrimoniales” a través del Sistema Automatizado de Administración y Contabilidad Gubernamental (SAACG.NET).

Pasivo

Este género se compone del Pasivo Circulante, en éstos inciden pasivos derivados de operaciones por servicios personales, cuentas por pagar por operaciones presupuestales

devengadas y contabilizadas; pasivos por obligaciones laborales, a continuación, se presenta la integración del pasivo:

Concepto	Importe
Servicios personales por pagar a corto plazo	452
Proveedores por pagar a corto plazo	1,668
Retenciones y contribuciones por pagar a corto plazo	854
Otras Cuentas por pagar a corto plazo	132
Documentos por pagar a corto plazo	0
Otros pasivos a corto plazo	0
Suma	3,106

Destacan entre las principales partidas del Pasivo Circulante las siguientes:

1. Servicios Personales por Pagar a Corto Plazo

Principalmente lo representa la segunda parte del aguinaldo devengado al cierre del ejercicio y generado para pago la primera quincena del mes de enero de 2023, así como las aportaciones adicionales por concepto de Ahorro Solidario, cuya fecha de pago está programada para el mes de marzo de 2023.

2. Proveedores por Pagar a Corto Plazo

Los adeudos por liquidar representan saldos a proveedores por gastos de funcionamiento del SESESP representa los adeudos por liquidar a proveedores por adquisiciones de bienes y contratación de servicios derivados de contratos de prestación de servicios con recursos del FASP 2022 y de Gasto Estatal 2021, así como arrendamientos de equipo de fotocopiado debido a que los procesos de recaudación de recursos se encuentran en el estatus de devengados.

3. Retenciones y contribuciones por pagar a Corto Plazo

El saldo de la cuenta retenciones y contribuciones por pagar a corto plazo, se integra por las retenciones y aportaciones de cuotas obrero-patronales devengadas pendientes de enterar; las cuales en su mayoría se pagan en el siguiente mes. Así también, se incluyen las retenciones de ISR realizadas por pago de sueldos y salarios, honorarios asimilados a salarios, arrendamiento y servicios profesionales, así como el ISN Estatal que se paga dentro de los 17 días del mes siguiente.

4. Otras cuentas por pagar a corto plazo

En esta cuenta se registran otras obligaciones de pago distintas de sueldos y contribuciones por pagar, el saldo lo representa el fondo de ahorro generado por los empleados del SESESP cuya fecha de pago está programada para el mes de marzo de 2023.

II). NOTAS AL ESTADO DE ACTIVIDADES

Ingresos y Otros Beneficios

1. Ingresos de Gestión.

Concepto	Importe
Productos	17
Ingresos por venta de bienes y prestación de servicios	110
Suma	127

Los ingresos de gestión corresponden a intereses e ingresos propios ganados en cuentas bancarias productivas propiedad del Secretariado Ejecutivo del Sistema Estatal de Seguridad Pública de Quintana Roo. El 28 de diciembre de 2022 autorizaron el ejercicio de rendimientos financieros por \$13,043.31 generados en las cuentas productivas del FASP 2022. Los ingresos por venta de bienes y prestación de servicios se generan por las cuotas de recuperación por concepto de bases de las licitaciones de los procedimientos de adquisiciones de bienes, arrendamientos y prestación de servicios 2022 del SESESP así como de ingresos propios por \$19,858.00 que pertenecen a reintegro de viáticos del ejercicio 2021, indicado por la SECOES a través del Órgano Interno de Control.

2. Participaciones, Aportaciones, Convenios, Incentivos Derivados de la Colaboración Fiscal, Fondos Distintos de Aportaciones, Transferencias, Asignaciones, Subsidios y Subvenciones, y Pensiones y Jubilaciones.

Esta cuenta refleja la recaudación de Recursos Fondo General de Participaciones 2022, Fondo de Impuesto Sobre la Renta (FISR) 2022 e Impuesto Sobre Automóviles Nuevos (ISAN) 2022, Fondo de Compensación del ISAN 2022, Cobro de Créditos Fiscales (CCF) 2022, también Aportaciones del Fondo de Aportaciones para la Seguridad Pública FASP 2022 y Transferencias de Recursos de Libre Disposición de Origen Estatal, se integra conforme la siguiente tabla:

Conceptos	Importe	
	Parcial	Total
Participaciones, aportaciones, convenios, incentivos derivados de la colaboración fiscal y fondos distintos de aportaciones		51,823
Participaciones	41,715	
Aportaciones	10,107	
Convenios	0	
Fondos distintos de aportaciones	0	
Transferencias, asignaciones, subsidios y subvenciones, y pensiones y jubilaciones		1,349
Transferencias y asignaciones	1,349	
Suma		53,172

Gastos y Otras Pérdidas

2. Gastos de Funcionamiento

Corresponden al gasto de operación en sus diferentes capítulos del SESESP con recurso Estatal y Federal integrándose como se detalla a continuación:

Concepto	Importe
Servicios personales	28,259
Materiales y suministros	1,161
Servicios generales	12,301
Suma	41,721

El Capítulo 1000 Servicios Personales representa el 68% del total de gasto de funcionamiento del SESESP; en tanto el Capítulo 2000 Materiales y Suministros representa el 3% y el Capítulo 3000 Servicios Generales representa el 29% del total de gastos de funcionamiento. En los gastos de funcionamiento se encuentran el ejercicio de recursos del Fondo de Aportaciones para la Seguridad Pública de los Estados y del Distrito Federal (FASP) para el ejercicio fiscal 2022.

Concepto	Importe	Porcentaje
Remuneraciones al personal de carácter permanente	3,996	15
Remuneraciones al personal de carácter transitorio	10,495	37
Remuneraciones adicionales y especiales	10,461	35
Seguridad social	977	3
Otras prestaciones sociales y económicas	2,164	9
Pago de estímulos a servidores públicos	165	1
Suma de Servicios Personales	28,259	

Los rubros que integran el capítulo 1000 servicios personales, el 15% corresponde a remuneraciones al personal de carácter permanente (42 personas de confianza y 2 de base), 37% corresponde a remuneraciones al personal de carácter transitorio (19 personas contratadas bajo el régimen de honorarios asimilados a salarios Estatales y 36 personas contratadas bajo el régimen de honorarios asimilados a salarios con recursos del Fondo de Aportaciones para la Seguridad Pública de los Estados y el Distrito Federal FASP para el Ejercicio Fiscal 2022), 35% correspondiente a pagos por prima quinquenal, compensación por servicios de personal de confianza y compensación por trabajo especiales, 3% corresponde a pagos por seguridad social (Aportaciones al ISSSTE, cuotas al FOVISSSTE, SAR y Ahorro Solidario), 9% corresponde a otras prestaciones sociales y económicas (Cuotas al Fondo de Ahorro y Fondo de Trabajo, canasta básica, ayuda a despensa y riesgo por desempeño, ayuda de renta y apoyo a vivienda y ayuda de transporte) y el 1% corresponde a pagos a estímulos a servidores públicos.

Concepto	Importe	Porcentaje
Materiales de Administración, Emisión de Documentos y Artículos Oficiales	426	38
Alimentos y Utensilios	73	7
Materiales y Artículos de Construcción y de Reparación	5	1
Combustibles, lubricantes y aditivos	566	49
Herramientas, Refacciones y Accesorios Menores	61	5
Suma de Materiales y Suministros	1,161	

Los rubros que integran el capítulo 2000 materiales y suministros, el 38% corresponde a Papelería y Consumibles de Oficina, Útiles, Artículos y Herramientas Menores de Oficina, 7% corresponde a Alimentos para el Personal Institucional, Materiales y Artículos de

Construcción y de Reparación 1%, el 49% corresponde a combustible y 5% a Herramientas, Refacciones y Accesorios Menores.

Concepto	Importe	Porcentaje
Servicios Básicos	979	8
Servicios de Arrendamiento	391	3
Servicios profesionales, científicos y técnicos y otros servicios	7,722	63
Servicios financieros, bancarios y comerciales	65	1
Servicios de Instalación, Reparación, Mantenimiento y Conservación	1,176	10
Servicios de Comunicación Social y Publicidad	291	2
Servicios de traslado y viáticos	767	6
Otros servicios generales	911	7
Suma de Servicios Generales	12,301	

Los principales rubros que integran el capítulo 3000 Servicios Generales corresponde, 8% Servicios Básicos (Servicio de Energía Eléctrica), 3% Servicios de Arrendamiento (Fotocopiadoras) y renovación de licencias, 63% a los servicios profesionales, científicos y técnicos preponderantemente por servicios contratados con recursos del FASP 2022, los servicios financieros, bancarios y comerciales representan el 1%, 10% corresponde a Servicios de Instalación, Reparación, Mantenimiento y Conservación de las oficinas del SESESP, 2% para Servicios de Comunicación Social y Publicidad, 6% Servicios de traslado y viáticos con recursos del FASP 2022 y 7% de otros servicios generales que represente el impuesto sobre nóminas.

III). NOTAS AL ESTADO DE VARIACIÓN EN LA HACIENDA PÚBLICA

Este concepto dentro del Estado de Situación Financiera está integrado por:

1. Aportaciones

A la fecha de emisión de los estados financieros, el patrimonio contribuido del Secretariado Ejecutivo ascendió a \$23,428,103.01, el cual corresponde al patrimonio aportado por el Poder Ejecutivo del Estado, a través de la SEGOB y la SEOP, en la forma de activos recibidos como parte del proceso de entrega-recepción.

2. Resultados de Ejercicios Anteriores

Presenta un saldo de \$13,611,222.78

3. Resultado del Ejercicio (Ahorro/Desahorro)

Presenta un saldo por la cantidad de \$8,518,163.69 que es la diferencia entre el total del Ingresos y Gastos.

4. Rectificaciones de Resultados de Ejercicios Anteriores

Presenta un saldo por la cantidad de -\$3,194,032.33 integrado la depreciación de Ejercicios Anteriores 2019 -\$235,346.52, Depreciación de Ejercicios Anteriores 2020 -\$1,234,016.26 y depreciación de Ejercicios Anteriores 2021 -\$1,724,669.55.

IV). NOTAS AL ESTADO DE FLUJO DE EFECTIVO

1. Efectivo y Equivalentes

El análisis del saldo inicial y final que figuran en la última parte del Estado de Flujos de Efectivo en la cuenta de Efectivo y Equivalentes es como sigue:

Concepto	2022	2021
Bancos/Tesorería	2,163	5,730
Banco/Dependencias y otros	\$0.00	\$0.00
Inversiones temporales (Hasta 3 meses)	\$0.00	\$0.00
Fondos con afectación específica	\$0.00	\$0.00
Depósitos de Fondos de Terceros	\$0.00	\$0.00
Suma	2,163	5,730

V). CONCILIACIÓN ENTRE LOS INGRESOS PRESUPUESTARIOS, ASÍ COMO ENTRE LOS EGRESOS PRESUPUESTARIOS Y LOS GASTOS CONTABLES

Concepto	Importe
1. TOTAL DE INGRESOS PRESUPUESTARIOS	53,299
2. MÁS INGRESOS CONTABLES NO PRESUPUESTARIOS	\$0.00
2.1 Ingresos financieros	\$0.00
2.2 Incremento por variación de inventario	\$0.00
2.3 Disminución de exceso de estimaciones por pérdida o deterioro u obsolescencia	\$0.00
2.4 Disminución del exceso de provisiones	\$0.00
2.5 Otros ingresos y beneficios varios	\$0.00
2.6 Otros ingresos contables no presupuestarios	\$0.00
3. MENOS INGRESOS PRESUPUESTARIOS NO CONTABLES	\$0.00
3.1 Aprovechamientos patrimoniales	\$0.00
3.2 Ingresos derivados de financiamientos	\$0.00
3.3 Otros ingresos presupuestarios no contables	\$0.00
4. TOTAL DE INGRESOS CONTABLES	53,299

Concepto	Importe
1. TOTAL DE EGRESOS PRESUPUESTARIOS	53,285
2. MENOS EGRESOS PRESUPUESTARIOS NO CONTABLES	11,565
2.1 Materias primas y materiales de producción y comercialización	0
2.2 Materiales y suministros	0
2.3 Mobiliario y equipo de administración	7,733
2.4 Mobiliario y equipo educacional y recreativo	1,083
2.5 Equipo e instrumental médico y de laboratorio	0
2.6 Vehículos y equipo de transporte	750
2.7 Equipo de defensa y seguridad	0
2.8 Maquinaria, otros equipos y herramientas	0
2.9 Activos biológicos	0
2.10 Bienes muebles	0
2.11 Activos intangibles	0
2.12 Obra pública en bienes de dominio público	0
2.13 Obra pública en bienes propios	1,998
2.14 Acciones y particiones de capital	0
2.15 Compra de títulos y valores	0
2.16 Concesión de préstamo	0
2.17 Inversiones en fideicomiso, mandatos y otros análogos	0
2.18 Provisiones para contingencia y otras erogaciones especiales	0
2.19 Amortización de la deuda pública	0
2.20 Adeudos de ejercicios fiscales anteriores (ADEFAS)	0
2.21 Otros egresos presupuestarios no contables	0
3. MÁS GASTOS CONTABLES NO PRESUPUESTARIOS	3,060
3.1 Estimaciones, depreciaciones, deterioros, obsolescencia y amortizaciones	3,060
3.2 Provisiones	0
3.3 Disminución de inventarios	0
3.4 Aumento por insuficiencia de estimaciones por pérdida o deterioro u obsolescencia	0
3.5 Aumento por insuficiencia de provisiones	0
3.6 Otros gastos	00
3.7 Otros gastos contables no presupuestarios	0
4. TOTAL DE GASTOS CONTABLES	44,780

b) NOTAS DE MEMORIA (CUENTAS DE ORDEN)

Se encuentran registradas en cuentas de Presupuestales, las siguientes operaciones:

1. Cuentas de Orden Presupuestales

Cuentas de Ingresos

Concepto	2022	2021
LEY DE INGRESO		
Ley de ingreso estimada	47,270	49,358
Ley de ingresos por ejecutar	1,049	646
Modificación a la Ley de ingresos estimada	7,077	-3,502
Ley de ingreso devengada	53,299	45,210
Ley de ingreso recaudada	52,963	43,054

Cuentas de Egresos

Concepto	2022	2021
PRESUPUESTO DE EGRESOS		
Presupuesto de egresos aprobado	47,270	49,358
Presupuesto de egresos por ejercer	1,059	1,560
Modificaciones al presupuesto de egresos aprobado	7,077	-3,502
Presupuesto de egresos comprometido	53,288	44,296
Presupuesto de egresos devengado	53,285	44,296
Presupuesto de egresos ejercido	53,135	41,327
Presupuesto de egresos pagado	51,630	39,073

c) NOTAS DE GESTIÓN ADMINISTRATIVA

1.Introducción

Los presentes estados financieros proveen de información financiera a los principales usuarios de la misma, al congreso y a los ciudadanos. El objetivo del presente documento es la revelación del contexto y de los aspectos económico-financieros más relevantes que influyeron en las decisiones del periodo, y que deberán de ser considerados en la elaboración de los estados financieros, para la mejor comprensión de los mismos y de sus particularidades.

De esta manera, se informa y explica la respuesta del gobierno a las condiciones relacionadas con la información financiera de cada periodo de gestión; además, de exponer aquellas políticas que podrían afectar la toma de decisiones en periodos posteriores.

2. Panorama Económico y Financiero

El Secretariado Ejecutivo del Sistema Estatal de Seguridad Pública de Quintana Roo, opera con el presupuesto autorizado y asignado en el Presupuesto de Egresos del Estado para el

ejercicio fiscal que le es relativo. Asimismo, se encuentra autorizado para percibir ingresos propios, ingresos provenientes de fondos y de subsidios e ingresos por convenios de colaboración, y de prestación de servicios, con diversas entidades económicas de los sectores público y privado.

Conforme a lo anterior, se integra el piso presupuestal del Ente, el cual le permite desarrollar sus actividades sustantivas para el cumplimiento de los objetivos marcados en la Ley del Secretariado Ejecutivo, su decreto de creación y los planes estatal y nacional de desarrollo vigentes.

3. Autorización e Historia

El Secretariado Ejecutivo del Sistema Estatal de Seguridad Pública (SESESP, por sus siglas) de Quintana Roo es un Organismo Público descentralizado de la Administración Pública Estatal, con personalidad jurídica y patrimonio propio, autonomía administrativa, presupuestal, técnica, de gestión, de operación y de ejecución, no sectorizado, de conformidad con el Decreto 272 y la Ley del SESESP publicada en el Periódico Oficial del Estado el 20 de diciembre de 2018 y su última reforma publicada en el Periódico Oficial del Estado el 13 de septiembre de 2019.

4. Organización y Objeto social

El Secretariado Ejecutivo tiene como objeto coordinar, planear y ejecutar en el ámbito de su competencia, las acciones que se deriven de los programas y acuerdos del Sistema Nacional de Seguridad Pública (SNSP) en el ámbito Estatal, así como la colaboración y participación ciudadana, para la realización de actividades correspondientes a las áreas prioritarias previstas en los Planes Nacional y Estatal de Desarrollo.

Para el ejercicio de sus atribuciones, cumplimiento de su objeto y fines, el SESESP se encuentra dirigido por el Secretario Ejecutivo, y cinco unidades responsables: la Coordinación de Fondos Federales y Estatales; el Centro Estatal de Información; el Centro Estatal de Prevención Social del Delito y Participación Ciudadana; la Coordinación General de Información, Análisis y Prospectiva; la Coordinación de Planeación y Administración.

A la fecha de emisión de estas notas a los Estados Financieros, el SESESP se encuentra en la fase de revisión y aprobación de su Reglamento Interior.

5. Bases de Preparación de los Estados Financieros

El Secretariado Ejecutivo del Sistema Estatal de Seguridad Pública de Quintana Roo prepara sus Estados financieros cumpliendo con la normatividad específica establecida en la Ley General de Contabilidad Gubernamental y las disposiciones emitidas por el Consejo Nacional de Armonización Contable (CONAC), el Consejo de Armonización Contable del

Estado de Quintana Roo (CONACEQROO) y la Secretaría de Finanzas y Planeación del Poder Ejecutivo Estatal (SEFIPLAN).

El SESESP aplica totalmente las disposiciones de registro y valoración dispuestas por los postulados básicos de contabilidad emitidos por el CONAC, las disposiciones en materia de información financiera establecidas en la Ley General de Contabilidad Gubernamental y, supletoriamente, las disposiciones establecidas en las Normas de Información Financiera, que le sean aplicables.

Los Postulados Básicos de Contabilidad Gubernamental, son los elementos que configuran el sistema de contabilidad, teniendo incidencia en la identificación, el análisis, la interpretación, la captación, el procesamiento y el reconocimiento de las transformaciones, transacciones y otros eventos que afecta a este organismo público descentralizado. Los postulados básicos de contabilidad gubernamental adoptados, son los aprobados por el consejo de armonización contable, los cuales se detallan a continuación:

- **Sustancia económica:** es el reconocimiento contable de las transacciones, transformaciones internas y otros eventos, que afectan económicamente al ente público y delimitan la operación del sistema de contabilidad gubernamental (SCG).
- **Ente público:** se considera ente público a toda dependencia o entidad gubernamental, plenamente identificable, que ha sido creada por mandato constitucional, ley o decreto.
- **Existencia permanente:** la actividad del ente público se establece por tiempo indefinido, salvo a disposición, legal en la que se especifique lo contrario.
- **Revelación suficiente:** los estados y la información financiera deben mostrar amplia y claramente la situación financiera y los resultados del ente público.
- **Importancia relativa:** la información debe mostrar los aspectos importantes de la entidad que fueron reconocidos contablemente.
- **Registro e integración presupuestaria:** la información presupuestaria de los entes públicos se integra en la contabilidad en los mismos términos que se presentan en la ley de ingresos y en el decreto del presupuesto egresos, de acuerdo a la naturaleza económica que le corresponda. El registro presupuestario del ingreso y del egreso en los entes públicos se debe reflejar en la contabilidad, considerando sus efectos patrimoniales y su vinculación con las etapas presupuestarias correspondientes.
- **Consolidación de la información financiera:** los estados financieros de los entes públicos deberán presentar de manera consolidada la situación financiera, los resultados de operación, el flujo de efectivo o los cambios en la situación financiera y las variaciones a la hacienda pública, como si se tratara de un solo ente público.

- Devengo contable:** los registros contables de los entes públicos se llevarán con base acumulativa. El ingreso devengado, es el momento contable que se realiza cuando existe jurídicamente el derecho de cobro de impuestos, derechos, productos, aprovechamientos y otros ingresos por parte de los entes públicos. El gasto devengado, es el momento contable que refleja el reconocimiento de una obligación de pago a favor de terceros por la recepción de conformidad de bienes, servicios y obra pública contratados; así como de las obligaciones que derivan de tratados, leyes, decretos, resoluciones y sentencias definitivas.

- Valuación:** todos los eventos que afecten económicamente al ente público deben ser cuantificados en términos monetarios y se registrarán al costo histórico o al valor económico más objetivo registrándose en moneda nacional.

- Dualidad económica:** el ente público debe reconocer en la contabilidad, la representación de las transacciones y algún otro evento que afecte su situación financiera, su composición por los recursos asignados para el logro de sus fines y por sus fuentes, conforme a los derechos y obligaciones.

- Consistencia:** ante la existencia de operaciones similares en un ente público, debe corresponder un mismo tratamiento contable, el cual debe permanecer a través del tiempo, en tanto no cambie la esencia económica de las operaciones.

Moneda de presentación: Los estados financieros y sus notas al 30 de septiembre de 2022 y ejercicio fiscal que le es relativo, se presentan en moneda nacional.

Primer ejercicio: Si bien la Ley que crea el SESESP se encuentra vigente desde el 20 de diciembre de 2018, la entidad inicio operaciones de manera formal el 01 de octubre de 2019, fecha en que dio inició la entrega recepción entre la Secretaría de Gobernación del Poder Ejecutivo Estatal, y la Secretaría de Finanzas y Planeación le ministró presupuesto.

6. Políticas de contabilidad significativas

El registro de las operaciones se apegan de manera obligatoria al Marco Conceptual y Postulados Básicos de Contabilidad Gubernamental emitidos por el Consejo Nacional de Armonización Contable (CONAC).

Devengo contable

Los gastos se reconocen y registran en el momento que se realizan, independientemente de su pago y, los ingresos por subsidios federales cuando se reciben.

Base acumulativa

El registro de las operaciones y eventos económicos se realiza con base ingreso y egreso devengado, esto es el momento contable que se realiza cuando existe jurídicamente el derecho de cobro, y el reconocimiento de obligación de pago a favor de terceros.

Registro presupuestal

La entidad registra mediante cuentas de orden, las etapas presupuestales de los ingresos y egresos, vinculándose a las operaciones contables a partir de su devengo. Los ingresos se registran en cada una de las etapas en: estimado, modificado, devengado y recaudado. El gasto se registra en sus etapas: aprobado, modificado, comprometido, devengado, ejercido y pagado.

Bienes inmuebles

A la fecha de emisión de las presentes notas a los Estados Financieros, el SESESP cuenta con un bien inmueble propio, el Centro Estatal de Prevención Social del Delito y Participación Ciudadana el cual fue registrado de conformidad a valor de adquisición por \$8,811,881.18 con base en el Acta de Entrega Recepción de la Secretaría de Obras Públicas (SEOP). Dicho importe fue registrado como una aportación al patrimonio del SESESP por parte del Gobierno del Estado de Quintana Roo, en el ejercicio 2021 y 2022 se hicieron ampliaciones al inmueble incrementando su valor por \$4,053,599.32 dando como resultado que el bien inmueble a la presente fecha asciende a \$12,865,480.50.

Bienes muebles

Los bienes muebles del SESESP se encuentran registrados a su costo de adquisición e incluye el impuesto al valor agregado pagado por el Ente. Los gastos de mantenimiento y reparación relacionados con los bienes muebles se aplican a cuentas de resultados conforme se incurren.

A la fecha de emisión de las presentes notas a los Estados Financieros, los bienes muebles registrados en la contabilidad del SESESP corresponden a los recibidos por parte de la Secretaría de Gobernación, los cuales ascienden a \$23,428,103.01, aquellos bienes recibidos por el SESESP por los que aún no se ha proporcionado el costo de adquisición por parte de la SEGOB, fueron registrados provisionalmente a valor de \$1 peso, con la finalidad de asegurar su presentación en la contabilidad del Secretariado Ejecutivo.

El referido importe fue registrado como una aportación al patrimonio del SESESP por parte del Gobierno del Estado de Quintana Roo.

En el presente ejercicio fiscal se llevaron a cabo inversiones de Bienes Muebles por \$9,566,370.08 con recursos del FASP 2022.

Depreciación, deterioro, amortización acumulada de bienes

De conformidad con la normatividad emitida por el CONAC, el SESESP aplicó la depreciación por el método de línea recta, aplicando las tasas que esta establece en periodo anual, la cual se calculará considerando el costo de adquisición del activo depreciable o amortizable, menos su valor de desecho, entre los años correspondientes su vida útil o su vida económica; registrándose en los gastos del periodo, con el objetivo de conocer el gasto patrimonial.

Pasivos contingentes laborales

El SESESP sigue la política contable de aplicar las indemnizaciones a resultados cuando se determina la exigibilidad de pago. No se realiza el registro de las obligaciones de pago a favor de trabajadores, por indemnizaciones y compensaciones con motivo de rescisión o terminación de la relación laboral, las cuales son registradas en el ejercicio que sean pagadas.

Patrimonio

Conforme a la Ley que crea el SESESP, el patrimonio del Secretariado Ejecutivo se conforma de los recursos previstos en las disposiciones presupuestales correspondientes para la aplicación en los programas, proyectos y acciones que le están encomendadas al Secretariado Ejecutivo de acuerdo a su objeto; de los bienes muebles, inmuebles y derechos que por cualquier título adquiera, o los que en futuro aporten o afecten la Federación, el Estado, los municipios y otras instituciones u organismos públicos o privados, personas físicas o morales, nacionales o extranjeras; de las transferencias, aportaciones en dinero, bienes subsidios, estímulos y prestaciones que reciba de los tres niveles de gobierno; de los rendimientos utilidades, dividendos, intereses, frutos, concesiones, permisos, franquicias, productos y los aprovechamientos que obtenga por las operaciones que realice; de las aportaciones, donaciones, herencias, legados y demás liberalidades que reciba de personas físicas y jurídicas; las contribuciones o frutos que obtenga de su patrimonio y los ingresos que perciba por los servicios que proporcione y; en general, todos los derechos y obligaciones que entrañen utilidad económica y sean susceptibles de estimación pecuniaria.

A la fecha de emisión de los estados financieros, el patrimonio contribuido del Secretariado se integra de las aportaciones en bienes muebles recibidas por parte de la SEGOB como parte del proceso de entrega recepción, los recursos aportados para la apertura de las cuentas bancarias y la aportación del Gobierno del Estado, a través de la Secretaría de Obras Públicas (SEOP), del inmueble denominado Centro Estatal de Prevención Social del Delito y Participación Ciudadana.

7. Posición en Moneda Extranjera y Protección por Riesgo Cambiario

El SESESP, no cuenta en sus registros con cuentas en moneda extranjera.

8. Reporte Analítico del Activo

La cuenta de Bienes Muebles, Inmuebles e Intangibles, se integra como se muestra en la tabla siguiente:

Bienes Inmuebles, Infraestructura y Construcciones en Proceso

Se integra de la siguiente manera:

Concepto	2022	2021
Edificios no habitacionales	12,865	8,812
Subtotal Bienes Inmuebles	12,865	10,867
Depreciación acumulada de bienes inmuebles	872	315
Subtotal de Depreciación Acumulada de Inmuebles	872	315
Suma	11,993	10,552

En el presente ejercicio se dio de alta en el módulo de Bienes Patrimoniales las construcciones que se encontraban en proceso derivado de la entrega física de los expedientes de obra realizadas derivadas de la aplicación de recursos del Fondo de Aportaciones para la Seguridad de los Estados y del Distrito Federal (FASP) de los ejercicios 2021 y 2022.

Bienes Muebles, Intangibles y Depreciaciones

Se integra de la siguiente manera:

Concepto	2022	2021
Mobiliario y equipo de administración	15,535	7,801
Mobiliario y equipo educacional y recreativo	1,319	236
Vehículos y equipo de transporte	1,389	639
Maquinaria, otros equipos y herramientas	108	108
Subtotal Bienes Muebles	18,350	8,784
Software	13,468	13,468
Licencias	3,163	3,163
Subtotal Intangibles	16,631	16,631
Depreciación acumulada de bienes muebles	5,568	1,341
Subtotal de Depreciación, Deterioro y Amortización Acumulada de Bienes	5,568	1,341
Suma	29,413	24,074

9. Fideicomisos, Mandatos y Análogos

El 22 de julio se firmó el contrato del Fideicomiso, de Administración y Fuente de Pago No.752775 celebrado entre El Estado Libre y Soberano de Quintana Roo a través de la Secretaría de Finanzas y Planeación del Estado, como Fideicomitente, El Secretariado Ejecutivo del Sistema Estatal de Seguridad Pública del Estado de Quintana Roo, como Fideicomisario y Banco Mercantil del Norte, Sociedad Anónima, Institución de Banca Múltiple Grupo Financiero BANORTE, División Fiduciaria, como Fiduciario, debido a la estructura de dicho Fideicomiso no existe la obligación de llevar registro contable por parte del SESESP.

10. Reporte de la Recaudación

El Secretariado Ejecutivo del Sistema Estatal de Seguridad Pública, no cuenta en sus registros con reporte de la recaudación.

11. Información sobre la Deuda y el Reporte Analítico de la Deuda

El Secretariado Ejecutivo del Sistema Estatal de Seguridad Pública, no cuenta en sus registros con deuda externa alguna.

12. Calificaciones Otorgadas

El Secretariado Ejecutivo del Sistema Estatal de Seguridad Pública, no cuenta en sus registros con calificaciones otorgadas por créditos solicitados.

13. Proceso de Mejora

El Secretariado Ejecutivo del Sistema Estatal de Seguridad Pública, ha implementado procedimientos apegados a los lineamientos y normatividad emitidas por el CONAC para el registro de sus estados financieros, cabe señalar que ya se cuenta con un sistema automatizado, dando por cumplido las etapas presupuestales de los ingresos y egresos.

14. Información por Segmentos

El Secretariado Ejecutivo del Sistema Estatal de Seguridad Pública, no cuenta con registros de información segmentada.

15. Eventos Posteriores al Cierre

A la fecha de presentación de este documento, no existen eventos posteriores que pudieran tener un efecto significativo en la información de los Estados Financieros presentados en este informe.

16. Partes Relacionadas

El Secretariado Ejecutivo del Sistema Estatal de Seguridad Pública de Quintana Roo no tiene partes relacionadas que se asocien para la realización de su actividad con terceras personas o funcionarios de la misma.

17. Régimen fiscal

Impuesto Sobre la Renta

El Secretariado Ejecutivo del Sistema Estatal de Seguridad Pública de Quintana Roo no es contribuyente del Impuesto Sobre la Renta, en términos del Artículo 79 de la Ley del Impuesto Sobre la Renta vigente, teniendo solo la obligación de retener y enterar el impuesto y exigir la documentación que reúna los requisitos fiscales, cuando efectúe pagos a terceros y estén obligados a ello en términos de ley.

Impuesto al Valor Agregado

Los recursos que recibe el Secretariado Ejecutivo no son objeto del Impuesto al Valor Agregado, según lo dispone Ley respectiva, y solo lo llega a causar cuando, de manera esporádica, realiza actos gravados en dicha Ley, así como tampoco están obligadas a efectuar la retención del impuesto cuando adquieran bienes, los usen o gocen temporalmente o reciban servicios, de personas físicas, o de residentes en el extranjero sin establecimiento permanente en el país o reciban servicios de autotransporte terrestre de bienes prestados por personas morales según el artículo 3, párrafo tres de la ley del Impuesto al Valor Agregado.

18. Responsabilidad sobre la Presentación Razonable de la Información Contable

El Secretariado Ejecutivo del Sistema Estatal de Seguridad Pública, presenta la información contable debidamente firmada por los responsables de la misma con la leyenda:

“Bajo protesta de decir verdad declaramos que los estados financieros y sus notas son razonablemente correctos y son responsabilidad del emisor”.

Secretario Ejecutivo del SESESP

Lic. Adrián Martínez Ortega

Coordinador General del SESESP

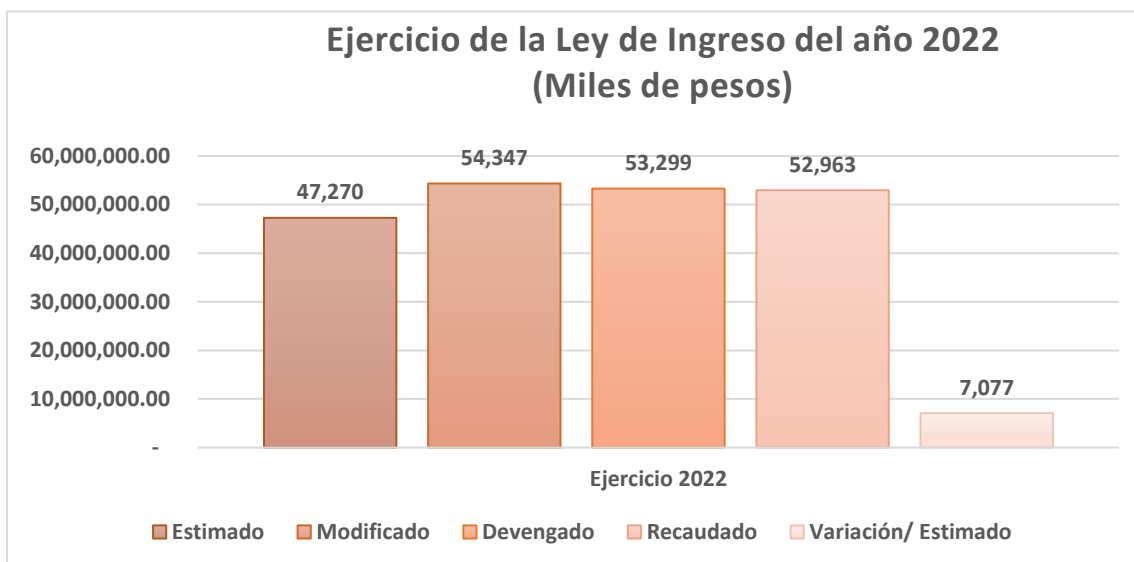
Mtro. José Ricardo Marín Requena

2 INFORMACIÓN PRESUPUESTARIA.

2.1 ESTADOS ANALÍTICO DE INGRESOS

SECRETARIADO EJECUTIVO DEL SISTEMA ESTATAL DE SEGURIDAD PÚBLICA						
Estado Analítico de Ingresos						
Del 01 de Enero al 31 de Diciembre del 2022						
Rubros de los Ingresos	Ingreso					
	Estimado	Ampliaciones / (Reducciones)	Modificado	Devengados	Recaudado	Diferencia
Impuestos	0	0	0	0	0	0
Cuotas y Aportaciones de Seguridad Social	0	0	0	0	0	0
Contribuciones de Mejoras	0	0	0	0	0	0
Derechos	0	0	0	0	0	0
Productos	0	17	17	17	17	17
Aprovechamientos	0					
Ingresos por Venta de Bienes, Prestación de Servicios y Otros Ingresos	0	110	110	110	110	110
Participaciones, Aportaciones, Convenios, Incentivos Derivados de la Colaboración Fiscal y Fondos Distintos de Aportaciones	47,270	5,601	52,871	51,823	51,487	4,218
Transferencias, Asignaciones, Subsidios y Subvenciones, y Pensiones y Jubilaciones	0	1,349	1,349	1,349	1,349	1,349
Ingresos Derivados de Financiamientos	0	0	0	0	0	0
Total	47,270	7,077	54,347	53,299	52,963	0
Ingresos Excedentes						5,693
Las cifras pueden presentar diferencias por redondeos.						
Estado Analítico de Ingresos por Fuente de Financiamiento	Ingreso					
	Estimado	Ampliaciones / (Reducciones)	Modificado	Devengados	Recaudado	Diferencia
Ingresos del Poder Ejecutivo Federal o Estatal y de los Municipios						
Impuestos	0	0	0	0	0	0
Cuotas y Aportaciones de Seguridad Social	0	0	0	0	0	0
Contribuciones de Mejoras	0	0	0	0	0	0
Derechos	0	0	0	0	0	0
Productos	0	0	0	0	0	0
Aprovechamientos	0	0	0	0	0	0
Participaciones, Aportaciones, Convenios, Incentivos Derivados de la Colaboración Fiscal y Fondos Distintos de Aportaciones	47,270	5,601	52,871	51,823	51,487	-4,218
Transferencias, Asignaciones, Subsidios y Subvenciones, y Pensiones y Jubilaciones	0	0	0	0	0	0
Ingresos de los Entes Públicos de los Poderes Legislativo y Judicial, de los Órganos Autónomos y del Sector Paraestatal o Paramunicipal, así como de las Empresas productivas del Estado						
Cuotas y Aportaciones de Seguridad Social	0	0	0	0	0	0
Productos	0	17	17	17	17	17
Ingresos por Venta de Bienes, Prestación de Servicios y Otros Ingresos	0	110	110	110	110	110
Transferencias, Asignaciones, Subsidios y Subvenciones, y Pensiones y Jubilaciones	0	1,349	1,349	1,349	1,349	1,349
Ingresos Derivados de Financiamiento						
Ingresos Derivados de Financiamientos	0	0	0	0	0	0
Total	47,270	7,077	54,347	53,299	52,963	0
Ingresos Excedentes						5,693
Las cifras pueden presentar diferencias por redondeos.						

2.1.1 Análisis y evolución de los ingresos presupuestarios.



Los ingresos cobrados en el ejercicio fiscal 2022 constan de los Ingresos por Participaciones, Aportaciones, Convenios, Fondos Distintos de Aportaciones y Transferencias; los ingresos Estimados del Secretariado Ejecutivo para el ejercicio 202 fueron por 47,270 MDP¹, los ingresos devengados fueron por 53,299 MDP, los Ingresos recaudados para el ejercicio 2022 fueron por 52,963 MDP.

La variación positiva del Presupuesto Estimado es resultado de ampliaciones presupuestales destacando las derivadas del Convenio de Concertación de los recursos del FASP 2022 por \$5,436 MDP en los capítulos 1000, 2000, 3000 y 5000, así como \$2,008 MDP por ampliación en el capítulo 6000.

2.2 ESTADOS ANALÍTICO DEL EJERCICIO DEL PRESUPUESTO DE EGRESOS

2.2.1 Estado Analítico de Ejercicio del Presupuesto por Objeto del Gasto

SECRETARIADO EJECUTIVO DEL SISTEMA ESTATAL DE SEGURIDAD PÚBLICA ESTADO ANALÍTICO DEL PRESUPUESTO DE EGRESOS Clasificación por Objeto del Gasto Del 01 de Enero al 31 de Diciembre de 2022 (Miles de Pesos)						
Concepto	Aprobado	Ampliaciones /Reducciones	Modificado	Devengado	Pagado	Subejercicio
Servicios Personales	30,848	-2,479	28,368	28,259	27,779	109

¹ MDP = Millones de Pesos

SECRETARIADO EJECUTIVO DEL SISTEMA ESTATAL DE SEGURIDAD PÚBLICA						
ESTADO ANALÍTICO DEL PRESUPUESTO DE EGRESOS						
Clasificación por Objeto del Gasto						
Del 01 de Enero al 31 de Diciembre de 2022						
(Miles de Pesos)						
Concepto	Aprobado	Ampliaciones /Reducciones	Modificado	Devengado	Pagado	Subejercicio
Remuneraciones al Personal de Carácter Permanente	4,201	-205	3,996	3,996	3,996	0
Remuneraciones al Personal de Carácter Transitorio	12,577	-1,985	10,593	10,495	10,495	98
Remuneraciones Adicionales y Especiales	10,440	23	10,463	10,461	10,165	2
Seguridad Social	1,018	-39	979	977	977	2
Otras Prestaciones Sociales y Económicas	2,288	-120	2,168	2,164	2,000	3
Previsiones	184	-179	5	0	0	5
Pago de Estímulos a Servidores Públicos	139	26	165	165	165	0
Materiales y Suministros	1,012	196	1,208	1,161	1,161	47
Materiales de Administración, Emisión de Documentos y Artículos Oficiales	461	-8	453	426	426	28
Alimentos y Utensilios	0	73	73	73	73	0
Materias Primas y Materiales de Producción y Comercialización	0	0	0	0	0	0
Materiales y Artículos de Construcción y de Reparación	0	5	5	5	5	0
Productos Químicos, Farmacéuticos y de Laboratorio	0	0	0	0	0	0
Combustibles, Lubricantes y Aditivos	417	169	585	566	566	19
Vestuario, Blancos, Prendas de Protección y Artículos Deportivos	82	-51	31	31	31	0
Materiales y Suministros para Seguridad	0	0	0	0	0	0
Herramientas, Refacciones y Accesorios Menores	52	9	61	61	61	0
Servicios Generales	13,376	-324	13,052	12,301	11,197	751
Servicios Básicos	685	351	1,036	979	948	57
Servicios de Arrendamiento	154	269	423	391	380	31
Servicios Profesionales, Científicos, Técnicos y Otros Servicios	11,089	-3,020	8,069	7,722	6,844	347
Servicios Financieros, Bancarios y Comerciales	99	-23	76	65	65	12
Servicios de Instalación, Reparación, Mantenimiento y Conservación	219	1,021	1,241	1,176	1,159	65
Servicios de Comunicación Social y Publicidad	0	292	292	291	291	1
Servicios de Traslado y Viáticos	298	543	841	767	767	74
Servicios Oficiales	0	0	0	0	0	0
Otros Servicios Generales	833	241	1,075	911	744	164
Transferencias, Asignaciones, Subsidios y Otras Ayudas	0	0	0	0	0	0
Transferencias Internas y Asignaciones al Sector Público	0	0	0	0	0	0
Transferencias al Resto del Sector Público	0	0	0	0	0	0
Subsidios y Subvenciones	0	0	0	0	0	0
Ayudas Sociales	0	0	0	0	0	0
Pensiones y Jubilaciones	0	0	0	0	0	0
Transferencias a Fideicomisos, Mandatos y Otros Análogos	0	0	0	0	0	0
Transferencias a la Seguridad Social	0	0	0	0	0	0
Donativos	0	0	0	0	0	0
Transferencias al Exterior	0	0	0	0	0	0
Bienes Muebles, Inmuebles e Intangibles	2,034	7,677	9,711	9,566	9,475	145
Mobiliario y Equipo de Administración	2,034	5,824	7,858	7,733	7,642	125
Mobiliario y Equipo Educativo y Recreativo	0	1,103	1,103	1,083	1,083	20
Equipo e Instrumental Médico y de Laboratorio	0	0	0	0	0	0
Vehículos y Equipo de Transporte	0	750	750	750	750	0
Equipo de Defensa y Seguridad	0	0	0	0	0	0
Maquinaria, Otros Equipos y Herramientas	0	0	0	0	0	0
Activos Biológicos	0	0	0	0	0	0
Bienes Inmuebles	0	0	0	0	0	0
Activos Intangibles	0	0	0	0	0	0
Inversión Pública	0	2,008	2,008	1,998	1,998	10
Obra Pública en Bienes de Dominio Público	0	0	0	0	0	0
Obra Pública en Bienes Propios	0	2,008	2,008	1,998	1,998	10
Proyectos Productivos y Acciones de Fomento	0	0	0	0	0	0
Inversiones Financieras y Otras Provisiones	0	0	0	0	0	0
Inversiones para el Fomento de Actividades Productivas	0	0	0	0	0	0
Acciones y Participaciones de Capital	0	0	0	0	0	0
Compra de Títulos y Valores	0	0	0	0	0	0
Concesión de Préstamos	0	0	0	0	0	0
Inversiones en Fideicomisos, Mandatos y Otros Análogos	0	0	0	0	0	0
Otras Inversiones Financieras	0	0	0	0	0	0
Provisiones para Contingencias y Otras Erogaciones Especiales	0	0	0	0	0	0
Participaciones y Aportaciones	0	0	0	0	0	0
Participaciones	0	0	0	0	0	0
Aportaciones	0	0	0	0	0	0
Convenios	0	0	0	0	0	0
Deuda Pública	0	0	0	0	0	0
Amortización de la Deuda Pública	0	0	0	0	0	0
Intereses de la Deuda Pública	0	0	0	0	0	0
Comisiones de la Deuda Pública	0	0	0	0	0	0
Gastos de la Deuda Pública	0	0	0	0	0	0
Costo por Coberturas	0	0	0	0	0	0
Apoyos Financieros	0	0	0	0	0	0
Adeudos de Ejercicios Fiscales Anteriores (ADEFAS)	0	0	0	0	0	0
TOTALES	47,270	7,077	54,347	53,285	51,630	1,062

Las cifras pueden presentar diferencias por redondeos.

2.2.2 Estado Analítico de Ejercicio del Presupuesto en Clasificación por Tipo de Gasto

SECRETARIADO EJECUTIVO DEL SISTEMA ESTATAL DE SEGURIDAD PÚBLICA						
ESTADO ANALÍTICO DEL PRESUPUESTO DE EGRESOS						
Clasificación Económica						
Del 01 de Enero al 31 de Diciembre de 2022						
(Miles de Pesos)						
Concepto	Aprobado	Ampliaciones/Reducciones	Modificado	Devengado	Pagado	Subejercicio
Gastos Corrientes	45,236	-2,608	42,628	41,721	40,157	907
Gastos de Capital	2,034	9,685	11,719	11,565	11,474	154
Amortizaciones de la Deuda y Disminución de Pasivos	0	0	0	0	0	0
Pensiones y Jubilaciones	0	0	0	0	0	0
Participaciones	0	0	0	0	0	0
TOTALES	47,270	7,077	54,347	53,285	51,630	1,062

Las cifras pueden presentar diferencias por redondeos.

2.2.3 Estado Analítico de Ejercicio del Presupuesto en Clasificación Administrativa.

SECRETARIADO EJECUTIVO DEL SISTEMA ESTATAL DE SEGURIDAD PÚBLICA ESTADO ANALÍTICO DEL PRESUPUESTO DE EGRESOS DETALLADO - Ley de Disciplina Financiera Clasificación Administrativa Del 01 de Enero al 31 de Diciembre de 2022 (Miles de Pesos)						
Entidad	Aprobado	Ampliaciones /Reducciones	Modificado	Devengado	Pagado	Subejercicio
I. Gasto No Etiquetado	43,820	419	44,240	43,330	42,569	910
Coordinación de Fondos Federales y Estatales	5,991	-908	5,083	5,039	5,006	45
Coordinación de Planeación, Administración y Unidad de Transparencia, Acceso a la Información Pública y Protección de Datos Personales	6,661	1,499	8,161	7,762	7,409	399
Centro Estatal de Prevención Social del Delito y Participación Ciudadana	11,449	1,895	13,344	13,318	13,143	26
Coordinación General de Atención a Riesgos Sociales, Económicos y Situacionales	5,683	-1,465	4,218	3,978	3,940	240
Coordinación General de Información, Análisis y Prospectiva	8,074	-1,403	6,671	6,570	6,454	101
Centro Estatal de Información	5,962	800	6,763	6,663	6,617	100
II. Gasto Etiquetado	3,450	6,658	10,107	9,955	9,061	152
Coordinación de Fondos Federales y Estatales	1,250	-65	1,185	1,177	385	8
Coordinación de Planeación, Administración y Unidad de Transparencia, Acceso a la Información Pública y Protección de Datos Personales	0	0	0	0	0	0
Centro Estatal de Prevención Social del Delito y Participación Ciudadana	166	-166	0	0	0	0
Coordinación General de Atención a Riesgos Sociales, Económicos y Situacionales	0	0	0	0	0	0
Coordinación General de Información, Análisis y Prospectiva	0	0	0	0	0	0
Centro Estatal de Información	2,034	6,888	8,922	8,778	8,677	144
Total	47,270	7,077	54,347	53,285	51,630	1,062

Las cifras pueden presentar diferencias por redondeos.

2.2.4 Estado Analítico de Ejercicio del Presupuesto en Clasificación Funcional.

SECRETARIADO EJECUTIVO DEL SISTEMA ESTATAL DE SEGURIDAD PÚBLICA ESTADO ANALÍTICO DEL PRESUPUESTO DE EGRESOS Clasificación Funcional Del 01 de Enero al 31 de Diciembre de 2022 (Miles de Pesos)						
Concepto	Aprobado	Ampliaciones /Reducciones	Modificado	Devengado	Pagado	Subejercicio
Gobierno	47,270	7,077	54,347	53,285	51,630	1,062
Legislación	0	0	0	0	0	0
Justicia	0	0	0	0	0	0
Coordinación de la Política de Gobierno	0	0	0	0	0	0
Relaciones Exteriores	0	0	0	0	0	0
Asuntos Financieros y Hacendarios	0	0	0	0	0	0
Seguridad Nacional	0	0	0	0	0	0
Asuntos de Orden Público y de Seguridad Interior	47,270	7,077	54,347	53,285	51,630	1,062
Otros Servicios Generales	0	0	0	0	0	0
Desarrollo Social	0	0	0	0	0	0
Protección Ambiental	0	0	0	0	0	0
Vivienda y Servicios a la Comunidad	0	0	0	0	0	0
Salud	0	0	0	0	0	0
Recreación, Cultura y Otras Manifestaciones Sociales	0	0	0	0	0	0
Educación	0	0	0	0	0	0
Protección Social	0	0	0	0	0	0
Otros Asuntos Sociales	0	0	0	0	0	0
Desarrollo Económico	0	0	0	0	0	0
Asuntos Económicos, Comerciales y Laborales en General	0	0	0	0	0	0
Agropecuaria, Silvicultura, Pesca y Caza	0	0	0	0	0	0
Combustibles y Energía	0	0	0	0	0	0
Minería, Manufacturas y Construcción	0	0	0	0	0	0
Transporte	0	0	0	0	0	0
Comunicaciones	0	0	0	0	0	0
Turismo	0	0	0	0	0	0
Ciencia, Tecnología e Innovación	0	0	0	0	0	0
Otras Industrias y Otros Asuntos Económicos	0	0	0	0	0	0
Otros	0	0	0	0	0	0
Transacciones de la Deuda Pública / Costo Financiero de la Deuda	0	0	0	0	0	0
Transferencias, Participaciones y Aportaciones entre Diferentes Niveles y	0	0	0	0	0	0
Ordenes de Gobierno	0	0	0	0	0	0
Saneamiento del Sistema Financiero	0	0	0	0	0	0
Adeudos de Ejercicios Fiscales Anteriores	0	0	0	0	0	0
TOTALES	47,270	7,077	54,347	53,285	51,630	1,062

Las cifras pueden presentar diferencias por redondeos.

2.2.5 Endeudamiento Neto.

SECRETARIADO EJECUTIVO DEL SISTEMA ESTATAL DE SEGURIDAD PÚBLICA			
Endeudamiento Neto			
Del 01 de Enero al 31 de Diciembre de 2022			
Identificación de Crédito o Instrumento	Contratación / Colocación A	Amortización B	Endeudamiento Neto C = A - B
Créditos Bancarios			
	"NO APLICA"		
Total Créditos Bancarios	0 0		0
Otros Instrumentos de Deuda			
Total Otros Instrumentos de Deuda	0	0	0
TOTAL	0	0	0

2.2.6 Intereses de la Deuda

SECRETARIADO EJECUTIVO DEL SISTEMA ESTATAL DE SEGURIDAD PÚBLICA Intereses de la Deuda Del 01 de Enero al 31 de Diciembre de 2022		
---	--	--

Identificación de Crédito o Instrumento	Devengado	Pagado
Créditos Bancarios		
Total de Intereses de Créditos Bancarios	"NO APLICA" "	
Otros Instrumentos de Deuda		
Total de Intereses de Otros Instrumentos de Deuda	0	0
TOTAL	0	0

2.2.7 Indicadores de Postura Fiscal.

SECRETARIADO EJECUTIVO DEL SISTEMA ESTATAL DE SEGURIDAD PÚBLICA			
Indicadores de Postura Fiscal			
Del 01 de Enero al 31 de Diciembre de 2022			

Concepto	Estimado	Devengado	Pagado ³
I. Ingresos Presupuestarios (I=1+2)	47,270	53,298	52,963
1. Ingresos del Gobierno de la Entidad Federativa 1	0	0	0
2. Ingresos del Sector Paraestatal 1	47,270	53,298	52,963
II. Egresos Presupuestarios (II=3+4)	47,270	53,285	51,630
3. Egresos del Gobierno de la Entidad Federativa ²	0	0	0
4. Egresos del Sector Paraestatal ²	47,270	53,285	51,630
III. Balance Presupuestario (Superávit o Déficit) (III = I - II)	0	13	1,333

Concepto	Estimado	Devengado	Pagado ³
III. Balance presupuestario (Superávit o Déficit)	0	13	1,333
IV. Intereses, Comisiones y Gastos de la Deuda	0	0	0
V. Balance Primario (Superávit o Déficit) (V= III - IV)	0	13	1,333

Concepto	Estimado	Devengado	Pagado ³
A. Financiamiento	0	0	0
B. Amortización de la deuda	0	0	0
C. Endeudamiento ó desendeudamiento (C = A - B)	0	0	0

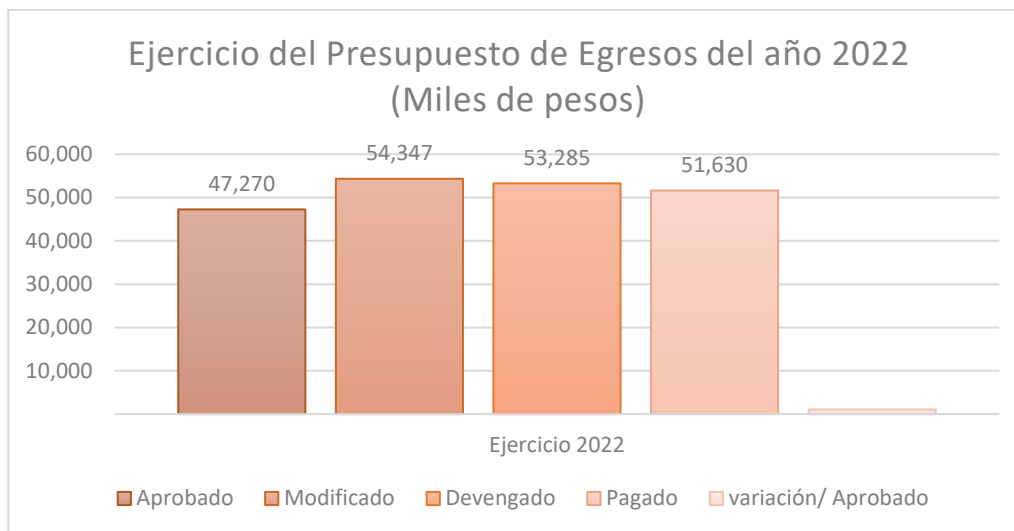
1 Los Ingresos que se presentan son los ingresos presupuestario totales sin incluir los ingresos por financiamientos. Los Ingresos del Gobierno de la Entidad Federativa corresponden a los del Poder Ejecutivo, Legislativo Judicial y Autónomos

2 Los egresos que se presentan son los egresos presupuestarios totales sin incluir los egresos por amortización. Los egresos del Gobierno de la Entidad Federativa corresponden a los del Poder Ejecutivo, Legislativo, Judicial y Órganos Autónomos

3 Para Ingresos se reportan los ingresos recaudados; para egresos se reportan los egresos pagados

2.3 ANÁLISIS DEL EJERCICIO DEL PRESUPUESTO DE EGRESOS.

2.3.1 Presupuesto Aprobado y Adecuaciones



El presupuesto de egresos original autorizado para el Secretariado Ejecutivo del Sistema Estatal de Seguridad Pública, fundamentado en el Presupuesto de Egresos del Estado, en el decreto 190 publicado en el Periódico Oficial del Estado, de fecha 21 de diciembre de 2021, ascendió a la suma de 47,270², importe que incluye el presupuesto de origen Estatal y Federal. Ese monto, fue modificado mediante ampliaciones y reducciones líquidas presupuestales, durante el año 2022, con un efecto neto igual a 7,077 MDP, quedando un presupuesto modificado de 54,347 MDP, para su ejercicio en el año fiscal del que se rinde cuenta en este informe.

Del presupuesto modificado, el Secretariado Ejecutivo del Sistema Estatal de Seguridad Pública, ejerció (presupuesto devengado) la suma de 53,285 MDP, arrojando como resultado un subejercicio de 1,062 MDP.

Adecuaciones Presupuestales

A continuación, se describen las principales causas, origen de las adecuaciones presupuestales referidas:

Ampliaciones Líquidas:

Para el ejercicio 2022 el SESESP obtuvo ampliaciones líquidas al presupuesto autorizado:

² MDP = Miles de Pesos

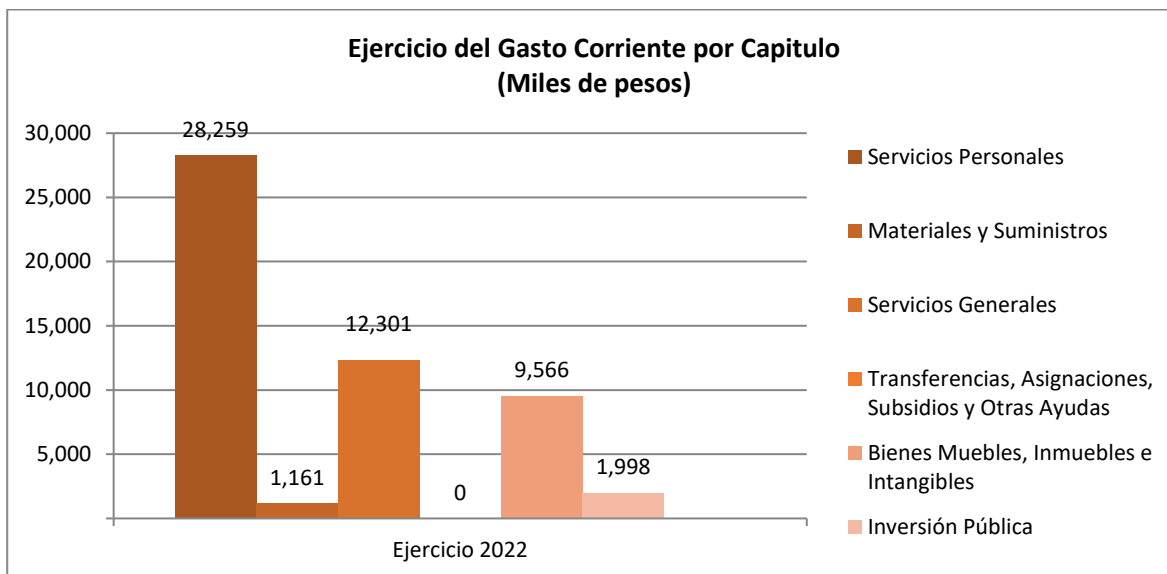
1. Ampliación presupuestal de los capítulos 1000, 2000, 3000 y 5000 por 5,436 MDP correspondiente a la adecuación presupuestal resultado de la firma del Convenio de Concertación con el Sistema Nacional de Seguridad Pública, impactando en las fuentes de financiamiento Federal y contra parte Estatal.
2. Ampliación presupuestal del capítulo 6000 por 2,008 MDP correspondiente a la adecuación presupuestal para la construcción del Anexo B del SESESP con los recursos del FASP 2022.
3. Ampliación presupuestal del capítulo 2000 y 3000 por 91 MDP por concepto de recaudación de Ingresos Propios derivados de cuotas de recuperación en bases de licitación pública nacional.
4. Ampliación presupuestal por 26 MDP derivados de autorización de rendimientos financieros de las cuentas productivas del FASP 2022 en los capítulos 2000 y 3000.

Reducciones Líquidas:

En el ejercicio 2022, el Secretariado Ejecutivo tuvo reducciones presupuestales por parte del Gobierno Estatal como se detallan a continuación:

1. Reducción presupuestal por 334 MDP debido a depuración del presupuesto no devengado ante la SEFIPLAN correspondiente al Capítulo 1000.
2. Reducción presupuestal por 173 MDP debido a depuración del presupuesto no devengado ante la SEFIPLAN correspondiente al 3000.

2.3.2 Ejercicio del presupuesto de egresos 2022



En 2022 el presupuesto devengado por el Secretariado Ejecutivo fue de 53,285 MDP, cifra inferior del -1.9 % con relación al presupuesto modificado que fue de 54,347 MDP. Este comportamiento se debió principalmente a que se ejercieron los recursos para servicios personales considerando la plantilla básica y funcional del Secretariado Ejecutivo.

Modificado	Devengado	variación
54,347	53,285	-1.9%

GASTO CORRIENTE

El comportamiento de gasto corriente se presenta a continuación:

- 1 Las erogaciones en Servicios Personales para este ejercicio fueron por 28,259 MDP se destinaron para el pago de sueldos y prestaciones de los trabajadores de la estructura básica y funcional del Secretariado Ejecutivo.

El gasto de operación correspondiente a los siguientes capítulos:

- 2 Adquisición de materiales y suministros, se ejercieron 1,161 MDP para suministros básicos en apego al Pacto por Quintana Roo, que establece las medidas de racionalidad, austeridad y disciplina financiera en el ejercicio del Gasto Público, publicado en el POE del 28 de noviembre de 2016.

- 3 Servicios generales, se ejercieron 12,301 MDP para servicios básicos (energía eléctrica, agua potable, teléfono e internet), arrendamientos y servicios profesionales en apego al Pacto por Quintana Roo, que establece las medidas de racionalidad, austeridad y disciplina financiera en el ejercicio del Gasto Público, publicado en el POE del 28 de noviembre de 2016, así como al cumplimiento de metas institucionales de acuerdo al Convenio de Concertación del FASP 2022.

- 4 Bienes muebles, inmuebles e intangibles, se ejercieron 9,566 MDP para adquisición de mobiliario, equipo de administración, equipo de transporte y activos intangibles en apego al Pacto por Quintana Roo, que establece las medidas de racionalidad, austeridad y disciplina financiera en el ejercicio del Gasto Público, publicado en el POE del 28 de noviembre de 2016, así como al cumplimiento de metas institucionales de acuerdo al Convenio de Concertación del FASP 2022.

- 5 Inversión Pública, se ejercieron 1,998 MDP para realización de obra pública consistente en anexo B para el edificio del SESESP.

3 INFORMACIÓN PROGRAMÁTICA

3.1 GASTO POR CATEGORÍA PROGRAMÁTICA. EGRESOS

Secretariado Ejecutivo del Sistema Estatal de Seguridad Pública ESTADO ANALÍTICO DEL PRESUPUESTO DE EGRESOS Gasto por Categoría Programática Del 01 de Enero al 31 de Diciembre de 2022 (Miles de Pesos)						
Concepto	Aprobado	Ampliaciones /Reducciones	Modificado	Devengado	Pagado	Subejercicio
Programas	47,270	7,077	54,347	53,285	51,630	1,062
Subsidios: Sector Social y Privado o Entidades Federativas y Municipios	0	0	0	0	0	0
Sujetos a Reglas de Operación	0	0	0	0	0	0
Otros Subsidios	0	0	0	0	0	0
Desempeño de las Funciones	40,608	5,578	46,186	45,523	44,221	663
Prestación de Servicios Públicos	17,298	265	17,562	17,296	17,083	266
Provisión de Bienes Públicos	0	0	0	0	0	0
Planeación, Seguimiento y Evaluación de Políticas Públicas	23,311	5,313	28,624	28,227	27,138	397
Promoción y Fomento	0	0	0	0	0	0
Regulación y Supervisión	0	0	0	0	0	0
Funciones de las Fuerzas Armadas Específicas	0	0	0	0	0	0
Proyectos de Inversión	0	0	0	0	0	0
Administrativos y de Apoyo	6,661	1,499	8,161	7,762	7,409	399
Apoyo al Proceso Presupuestario y para Mejorar la Eficiencia Institucional	6,661	1,499	8,161	7,762	7,409	399
Apoyo a la Función Pública y al Mejoramiento de la Gestión	0	0	0	0	0	0
Operaciones Ajenas	0	0	0	0	0	0
Compromisos	0	0	0	0	0	0
Obligaciones de Cumplimiento de Resoluciones Jurisdiccionales	0	0	0	0	0	0
Desastres Naturales	0	0	0	0	0	0
Obligaciones	0	0	0	0	0	0
Pensiones y Jubilaciones	0	0	0	0	0	0
Aportaciones a la Seguridad Pública	0	0	0	0	0	0
Aportaciones a Fondos de Estabilización	0	0	0	0	0	0
Aportaciones a Fondos de Inversión y Reestructura de Pensiones	0	0	0	0	0	0
Programas de Gasto Federalizado	0	0	0	0	0	0
Gasto Federalizado	0	0	0	0	0	0
Participaciones a Entidades Federativas y Municipios	0	0	0	0	0	0
Costo Financiero, Deuda o Apoyos a Deudores y Ahorradores de la Banca	0	0	0	0	0	0
Adeudos de Ejercicios Fiscales Anteriores	0	0	0	0	0	0
TOTALES	47,270	7,077	54,347	53,285	51,630	1,062

Las cifras pueden presentar diferencias por redondeos.

Secretario Ejecutivo del SESESP

Coordinador General del SESESP

Lic. Adrián Martínez Ortega

Mtro. José Ricardo Marín Requena

Coordinador de Planeación, Administración y Archivo

Lic. Édgar Mauricio Zapata Bojórquez

3.1.1 PROGRAMAS PRESUPUESTARIOS.

Secretariado Ejecutivo del Sistema Estatal de Seguridad Pública						
Gasto por Categoría Programática y Programa Presupuestario Del 01 de enero al 31 de diciembre de 2022 (Miles de Pesos)						
Concepto	Aprobado	Ampliaciones /Reducciones	Modificado	Devengado	Pagado	Subejercicio
Programas						
1- Gobierno	47,270	7,077	54,347	53,285	51,630	1,062
E – Prestación de Servicios Públicos	17,298	265	17,562	17,296	17,083	266
E003 – Prevención Social del Delito, Violencia, Delincuencia y Participación Ciudadana	17,298	265	17,562	17,296	17,083	266
P – Planeación, Seguimiento y Evaluación de Políticas Públicas	23,311	5,313	28,624	28,227	27,138	397
P001 – Coordinación, Articulación y Vinculación con el Sistema Estatal de Seguridad Pública	7,241	-972.6	6,268.3	6,216.1	5,391	52
P002 – Fortalecer el Sistema Estatal de Información de Seguridad Pública	16,070	6,285.6	22,355.7	22,010.9	21,747	345
M – Apoyo al Proceso Presupuestario y para mejorar la Eficiencia Institucional	6,661	1,499	8,161	7,762	7,409	399
M001 – Gestión y Apoyo Institucional	6,661	1,499	8,161	7,762	7,409	399
TOTALES	47,270	7,077	54,347	53,285	51,630	1,062

Las cifras pueden presentar diferencias por redondeos.

3.2 INDICADORES PARA RESULTADOS.

3.2.1 Principales Indicadores de Resultados por Programa Presupuestario y Alineación Funcional.

SECRETARIADO EJECUTIVO DEL SISTEMA ESTATAL DE SEGURIDAD PÚBLICA INDICADORES DE RESULTADOS POR PROGRAMA PRESUPUESTARIO Y ALINEACIÓN FUNCIONAL AÑO 2022							
Folio de Pp	PROGRAMA PRESUPUESTARIO / ALINEACIÓN FUNCIONAL (FINALIDAD, FUNCIÓN, ACTIVIDAD INSTITUCIONAL) / INDICADOR Nombre / Nivel de Objetivo / Descripción / Método de Cálculo / Tipo de Método / Periodicidad / Meta Anual Programada / Avance Registrado	Meta	Avance				
			Trimestre 1	Trimestre 2	Trimestre 3	Trimestre 4	Anual
E003	Prevención Social del Delito, Violencia, Delincuencia y Participación Ciudadana						
	Gobierno						
	Percepción de la Seguridad Pública						
	Nivel Objetivo de FIN						
	Mide la percepción de la seguridad ante la población de 18 años y más.						
	(Percepción de inseguridad real/Percepción de inseguridad programado) * 100						
	PORCENTAJE						
	ANUAL						
	Meta Anual Programada	59.900					
	Avance Registrado		0.000	0.000	0.000	78.300	78.300
	Asuntos de Orden Público y de Seguridad Interior						
	Porcentaje de acciones implementadas por las instancias integrantes del Modelo de Prevención Quintana Roo						
	Nivel Objetivo de PROPÓSITO						
	Acciones implementadas por parte de las 33 instancias gubernamentales.						
	(acciones implementadas por las instancias integrantes del Modelo de Prevención Quintana Roo/ total acciones programadas por las instancias integrantes del Modelo de Prevención Quintana Roo) * 100						
	PORCENTAJE						
	ANUAL						
	Meta Anual Programada	100.000					
	Avance Registrado		0.000	0.000	0.000	74.286	74.286
	Otros Asuntos de Orden Público y Seguridad						
	Porcentaje de zonas con factores de riesgo atendidas						
	Nivel Objetivo de COMPONENTE						
	Mide el porcentaje de zonas con factores de riesgo en el estado, atendidas mediante acciones del Modelo de Prevención Quintana Roo.						
	(Número de zonas con factores de riesgo generadoras de violencia y delincuencia atendidas mediante acciones del Modelo de Prevención Quintana Roo /						

**SECRETARIADO EJECUTIVO DEL SISTEMA ESTATAL DE SEGURIDAD PÚBLICA
INDICADORES DE RESULTADOS POR PROGRAMA PRESUPUESTARIO Y ALINEACIÓN FUNCIONAL**

AÑO 2022

Folio de Pp	PROGRAMA PRESUPUESTARIO / ALINEACIÓN FUNCIONAL (FINALIDAD, FUNCIÓN, ACTIVIDAD INSTITUCIONAL) / INDICADOR	Meta	Avance				Anual
			Trimestre 1	Trimestre 2	Trimestre 3	Trimestre 4	
	Total de de zonas con factores de riesgo detectadas como generadoras de violencia y delincuencia) *100						
	PORCENTAJE						
	TRIMESTRAL						
	Meta Anual Programada	100.000					
	Avance Registrado		100.000	100.000	100.000	100.000	100.000
	Otros Asuntos de Orden Público y Seguridad						
	Porcentaje de acciones realizadas para beneficiar a personas que viven en zonas con factores de riesgo						
	Nivel Objetivo de COMPONENTE						
	Mide el porcentaje del cumplimiento de acciones para beneficiar a personas en zonas de factores de riesgo, mediante acciones de tipo social, económico y situacional.						
	(Número de actividades realizadas de tipo social, económico y situacional en zonas de riesgo en Quintana Roo / Total de actividades de tipo social, económico y situacional en zonas de riesgo en Quintana Roo) *100						
	PORCENTAJE						
	TRIMESTRAL						
	Meta Anual Programada	100.000					
	Avance Registrado		22.414	31.034	30.172	20.690	104.310
M001	Gestión y Apoyo Institucional						
	Sistema Nacional de Seguridad Pública						
	Porcentaje de cumplimiento programático de metas sustantivas de la institución						
	Nivel Objetivo de COMPONENTE						
	Corresponde a la proporción de indicadores contemplados a nivel de Componentes y Actividades en los Programas Presupuestarios sustantivos del SESESP, que alcanzan metas satisfactorias (rango verde) de acuerdo con su semaforización						
	[Total de indicadores de Componentes y Actividades en los Programas Presupuestarios sustantivos del SESESP que alcanzan metas satisfactorias (rango verde) de acuerdo con su semaforización / Total de indicadores de Componentes y Actividades en los Programas Presupuestarios sustantivos del SESESP] X 100						
	PORCENTAJE						
	TRIMESTRAL						
	Meta Anual Programada	90.741					
	Avance Registrado		90.909	85.714	100.000	94.444	92.593
	Sistema Nacional de Seguridad Pública						
	Porcentaje del Presupuesto Ejercido destinado a las áreas staff						

SECRETARIADO EJECUTIVO DEL SISTEMA ESTATAL DE SEGURIDAD PÚBLICA							
INDICADORES DE RESULTADOS POR PROGRAMA PRESUPUESTARIO Y ALINEACIÓN FUNCIONAL							
AÑO 2022							
Folio de Pp	PROGRAMA PRESUPUESTARIO / ALINEACIÓN FUNCIONAL (FINALIDAD, FUNCIÓN, ACTIVIDAD INSTITUCIONAL) / INDICADOR	Meta	Avance				Anual
			Trimestre 1	Trimestre 2	Trimestre 3	Trimestre 4	
	Nivel Objetivo de ACTIVIDAD						
	Corresponde a la proporción del Presupuesto Ejercido del SESESP, que se destina a áreas de apoyo (o staff).						
	[Monto del Presupuesto Ejercido del SESESP destinado a áreas de apoyo (o staff) / Total de Presupuesto Ejercido del SESESP] X 100						
	PORCENTAJE						
	TRIMESTRAL						
	Meta Anual Programada	25.000					
	Avance Registrado		15.080	18.670	11.580	14.170	15.309
P001	Coordinación, Articulación y Vinculación con el Sistema Estatal de Seguridad Pública						
	Gobierno						
	Tasa de Incidencia delictiva						
	Nivel Objetivo de FIN						
	La incidencia delictiva se refiere a la presunta ocurrencia de delitos registrados en averiguaciones previas iniciadas o carpetas de investigación, reportadas por las Procuradurías de Justicia y Fiscalías Generales de las entidades federativas.						
	(Incidencia delictiva real / Incidencia delictiva programada) * 100						
	PORCENTAJE						
	ANUAL						
	Meta Anual Programada	100.000					
	Avance Registrado		0.000	0.000	0.000	140.528	140.528
	Asuntos de Orden Público y de Seguridad Interior						
	Porcentaje de Programas con Prioridad Nacional en materia de Seguridad Pública ejecutados						
	Nivel Objetivo de PROPÓSITO						
	Mide la eficiencia de la aplicación de los programas de con prioridad nacional.						
	(Programas con Prioridad Nacional ejecutados/El total de los programas con Prioridad Nacional) *100						
	PORCENTAJE						
	ANUAL						
	Meta Anual Programada	100.000					
	Avance Registrado		0.000	0.000	0.000	100.000	100.000
	Sistema Nacional de Seguridad Pública						
	Porcentaje del monto ejercido por las instituciones integrantes del Sistema Estatal de Seguridad Pública						
	Nivel Objetivo de COMPONENTE						
	Mide el porcentaje del monto aprobado de los fondos federales y estatales, que es ejercido por las instituciones						

**SECRETARIADO EJECUTIVO DEL SISTEMA ESTATAL DE SEGURIDAD PÚBLICA
INDICADORES DE RESULTADOS POR PROGRAMA PRESUPUESTARIO Y ALINEACIÓN FUNCIONAL**

AÑO 2022

Folio de Pp	PROGRAMA PRESUPUESTARIO / ALINEACIÓN FUNCIONAL (FINALIDAD, FUNCIÓN, ACTIVIDAD INSTITUCIONAL) / INDICADOR Nombre / Nivel de Objetivo / Descripción / Método de Cálculo / Tipo de Método / Periodicidad / Meta Anual Programada / Avance Registrado	Meta	Avance				Anual
			Trimestre 1	Trimestre 2	Trimestre 3	Trimestre 4	
	que forman parte del Sistema Estatal de Seguridad Pública.						
	(Total de recursos ejercidos de los fondos / Total de recursos autorizados de los fondos) * 100						
	PORCENTAJE						
	SEMESTRAL						
	Meta Anual Programada	100.000					
	Avance Registrado		0.000	0.000	0.000	99.290	99.290
	Sistema Nacional de Seguridad Pública						
	Porcentaje de instrumentos jurídicos validados						
	Nivel Objetivo de ACTIVIDAD						
	Mide el porcentaje de instrumentos jurídicos validados, del total de los instrumentos que son turnados, para el ejercicio eficaz y transparente de los recursos, por parte de las instituciones del Sistema Estatal de Seguridad Pública						
	(Porcentaje de instrumentos jurídicos atendidos/Porcentaje de instrumentos jurídicos turnados) *100						
	PORCENTAJE						
	SEMESTRAL						
	Meta Anual Programada	100.000					
	Avance Registrado		0.000	5.000	0.000	100.000	105.000
P002	Fortalecer el Sistema Estatal de Información de Seguridad Pública						
	Gobierno						
	Tasa de Incidencia delictiva						
	Nivel Objetivo de FIN						
	La incidencia delictiva se refiere a la presunta ocurrencia de delitos registrados en averiguaciones previas iniciadas o carpetas de investigación, reportadas por las Procuradurías de Justicia y Fiscalías Generales de las entidades federativas.						
	(Incidencia delictiva real / Incidencia delictiva programada) * 100						
	PORCENTAJE						
	ANUAL						
	Meta Anual Programada	100.000					
	Avance Registrado		0.000	0.000	0.000	140.528	140.528
	Asuntos de Orden Público y de Seguridad Interior						
	Porcentaje de Instituciones de seguridad pública estatal, municipal y de la Fiscalía operando con el Sistema Estatal de Información de Seguridad Pública.						
	Nivel Objetivo de PROPÓSITO						



SECRETARIADO EJECUTIVO DEL SISTEMA ESTATAL DE SEGURIDAD PÚBLICA							
INDICADORES DE RESULTADOS POR PROGRAMA PRESUPUESTARIO Y ALINEACIÓN FUNCIONAL							
AÑO 2022							
Folio de Pp	PROGRAMA PRESUPUESTARIO / ALINEACIÓN FUNCIONAL (FINALIDAD, FUNCIÓN, ACTIVIDAD INSTITUCIONAL) / INDICADOR Nombre / Nivel de Objetivo / Descripción / Método de Cálculo / Tipo de Método / Periodicidad / Meta Anual Programada / Avance Registrado	Meta	Avance				
			Trimestre 1	Trimestre 2	Trimestre 3	Trimestre 4	Anual
	Número de Instituciones conectadas al Sistema Estatal de Información de Seguridad Pública.						
	(Instituciones de seguridad pública estatal, municipal y de la Fiscalía conectadas / total de Instituciones de seguridad pública estatal, municipal y de la Fiscalía) * 100						
	PORCENTAJE						
	ANUAL						
	Meta Anual Programada	86.667					
	Avance Registrado		0.000	0.000	0.000	86.667	86.667
	Otros Asuntos de Orden Público y Seguridad						
	Porcentaje de "cifra negra" (delitos que no se denuncian o a los que no se les inicia carpeta de investigación) en la entidad.						
	Nivel Objetivo de COMPONENTE						
	Medir la variación en la "cifra negra", como parte de una posible mejora en el desempeño de las instituciones relacionadas con la prevención del delito y seguridad pública del estado, a través de su operación dentro de un Sistema Estatal de Información. Se obtiene de la Encuesta Nacional de Victimización y Percepción sobre Seguridad Pública (ENVIPE), coordinada por el Instituto Nacional de Estadística y Geografía (INEGI).						
	((Delitos no denunciados + delitos en los que no se inició averiguación previa o carpeta de investigación + aquellos en los cuales no se especificó si existió o no una denuncia o se inició averiguación previa o carpeta de investigación) / total de los delitos reportados) * 100						
	PORCENTAJE						
	SEMESTRAL						
	Meta Anual Programada	89.700					
	Avance Registrado		0.000	0.000	0.000	91.300	91.300

3.2.2 Principales Indicadores de Programas Presupuestarios según los Objetivos del Plan Estatal de Desarrollo 2016-2022 y sus Programas Derivados.

SECRETARIADO EJECUTIVO DEL SISTEMA ESTATAL DE SEGURIDAD PÚBLICA							
INDICADORES DE RESULTADOS POR PROGRAMA PRESUPUESTARIOS Y OBJETIVOS DEL PED 2016-2022 Y SUS PROGRAMAS DERIVADOS							
AÑO 2022							
Folio de Pp	PROGRAMA PRESUPUESTARIO / OBJETIVO DEL PED 2016-2022 Y PROGRAMA DERIVADO / INDICADOR Nombre / Nivel de Objetivo / Descripción / Método de Cálculo / Tipo de Método / Periodicidad / Meta Anual Programada / Avance Registrado	Meta	Avance				
			Trimestre 1	Trimestre 2	Trimestre 3	Trimestre 4	Anual
E003	Prevención Social del Delito, Violencia, Delincuencia y Participación Ciudadana						
	Incluir a la ciudadanía en la prevención de la delincuencia y la seguridad vial, para crear comunidades seguras.						
	Percepción de la Seguridad Pública						
	Nivel Objetivo de FIN						
	Mide la percepción de la seguridad ante la población de 18 años y más.						
	(Percepción de inseguridad real/Percepción de inseguridad programado) * 100						
	PORCENTAJE						
	ANUAL						
	Meta Anual Programada	59.900					
	Avance Registrado		0.000	0.000	0.000	78.300	78.300
	Supervisar la adecuada operación del Modelo de Prevención en Quintana Roo articulado y vinculado al desarrollo social, económico y situacional.						
	Porcentaje de acciones implementadas por las instancias integrantes del Modelo de Prevención Quintana Roo						
	Nivel Objetivo de PROPÓSITO						
	Acciones implementadas por parte de las 33 instancias gubernamentales.						
	(acciones implementadas por las instancias integrantes del Modelo de Prevención Quintana Roo/ total acciones programadas por las instancias integrantes del Modelo de Prevención Quintana Roo) * 100						
	PORCENTAJE						
	ANUAL						
	Meta Anual Programada	100.000					
	Avance Registrado		0.000	0.000	0.000	74.286	74.286
	Supervisar la adecuada implementación del Modelo de Prevención Quintana Roo.						
	Porcentaje de zonas con factores de riesgo atendidas						
	Nivel Objetivo de COMPONENTE						
	Mide el porcentaje de zonas con factores de riesgo en el estado, atendidas mediante acciones del Modelo de Prevención Quintana Roo.						
	(Número de zonas con factores de riesgo generadoras de violencia y delincuencia atendidas mediante acciones del Modelo de Prevención Quintana Roo / Total de zonas con factores de riesgo detectadas como generadoras de violencia y delincuencia) *100						
	PORCENTAJE						

SECRETARIADO EJECUTIVO DEL SISTEMA ESTATAL DE SEGURIDAD PÚBLICA							
INDICADORES DE RESULTADOS POR PROGRAMA PRESUPUESTARIOS Y OBJETIVOS DEL PED 2016-2022 Y SUS PROGRAMAS DERIVADOS							
AÑO 2022							
Folio de Pp	PROGRAMA PRESUPUESTARIO / OBJETIVO DEL PED 2016-2022 Y PROGRAMA DERIVADO / INDICADOR Nombre / Nivel de Objetivo / Descripción / Método de Cálculo / Tipo de Método / Periodicidad / Meta Anual Programada / Avance Registrado	Meta	Avance				
			Trimestre 1	Trimestre 2	Trimestre 3	Trimestre 4	Anual
	TRIMESTRAL						
	Meta Anual Programada	100.000					
	Avance Registrado		100.000	100.000	100.000	100.000	100.000
	Promover, en coordinación con las instituciones del estado y los municipios, coloquios, cursos, conferencias, talleres u otra actividad de carácter cultural, artística y académica en materia de prevención del delito, participación ciudadana y derechos humanos, para la atención a factores de riesgo social, económico y situacional.						
	Porcentaje de actividades realizadas para beneficiar a personas que viven en zonas con factores de riesgo						
	Nivel Objetivo de COMPONENTE						
	Mide el porcentaje del cumplimiento de acciones para beneficiar a personas en zonas de factores de riesgo, mediante acciones de tipo social, económico y situacional.						
	(Número de acciones de tipo social, económico y situacional realizadas en zonas de riesgo en Quintana Roo / Total de actividades de tipo social, económico y situacional en zonas de riesgo en Quintana Roo en 2021) *100						
	PORCENTAJE						
	TRIMESTRAL						
	Meta Anual Programada	100.000					
	Avance Registrado		22.414	31.034	30.172	20.690	104.310
M001	Gestión y Apoyo Institucional						
	Atender, en el ámbito que compete, las actividades administrativas, técnicas, jurídicas y de staff.						
	Porcentaje de cumplimiento programático de metas sustantivas de la institución						
	Nivel Objetivo de COMPONENTE						
	Corresponde a la proporción de indicadores contemplados a nivel de Componentes y Actividades en los Programas Presupuestarios sustantivos del SESESP, que alcanzan metas satisfactorias (rango verde) de acuerdo con su semaforización						
	[Total de indicadores de Componentes y Actividades en los Programas Presupuestarios sustantivos del SESESP que alcanzan metas satisfactorias (rango verde) de acuerdo con su semaforización / Total de indicadores de Componentes y Actividades en los Programas Presupuestarios sustantivos del SESESP] X 100						
	PORCENTAJE						
	TRIMESTRAL						
	Meta Anual Programada	90.741					
	Avance Registrado		90.909	85.714	100.000	94.444	92.593
	Atender, en el ámbito que compete, las actividades administrativas, técnicas, jurídicas y de staff.						
	Porcentaje del Presupuesto Ejercido destinado a las áreas staff						

SECRETARIADO EJECUTIVO DEL SISTEMA ESTATAL DE SEGURIDAD PÚBLICA							
INDICADORES DE RESULTADOS POR PROGRAMA PRESUPUESTARIOS Y OBJETIVOS DEL PED 2016-2022 Y SUS PROGRAMAS DERIVADOS							
AÑO 2022							
Folio de Pp	PROGRAMA PRESUPUESTARIO / OBJETIVO DEL PED 2016-2022 Y PROGRAMA DERIVADO / INDICADOR Nombre / Nivel de Objetivo / Descripción / Método de Cálculo / Tipo de Método / Periodicidad / Meta Anual Programada / Avance Registrado	Meta	Avance				
			Trimestre 1	Trimestre 2	Trimestre 3	Trimestre 4	Anual
	Nivel Objetivo de ACTIVIDAD						
	Corresponde a la proporción del Presupuesto Ejercido del SESESP, que se destina a áreas de apoyo (o staff).						
	[Monto del Presupuesto Ejercido del SESESP destinado a áreas de apoyo (o staff) / Total de Presupuesto Ejercido del SESESP] X 100						
	PORCENTAJE						
	TRIMESTRAL						
	Meta Anual Programada	25.000					
	Avance Registrado		15.080	18.670	11.580	14.170	15.309
P001	Coordinación, Articulación y Vinculación con el Sistema Estatal de Seguridad Pública						
	Fortalecer los cuerpos policiales para proteger a los ciudadanos y consolidar un estado seguro.						
	Tasa de Incidencia delictiva						
	Nivel Objetivo de FIN						
	La incidencia delictiva se refiere a la presunta ocurrencia de delitos registrados en averiguaciones previas iniciadas o carpetas de investigación, reportadas por las Procuradurías de Justicia y Fiscalías Generales de las entidades federativas.						
	(Incidencia delictiva real / Incidencia delictiva programada) * 100						
	PORCENTAJE						
	ANUAL						
	Meta Anual Programada	100.000					
	Avance Registrado		0.000	0.000	0.000	140.528	140.528
	Coordinar, articular y vincular a los integrantes del Sistema Estatal de Seguridad Pública, mediante una adecuada comunicación y el establecimiento de políticas y procedimientos eficientes, simplificados y sustentados, lo que contribuya al cumplimiento de las responsabilidades derivadas de los sistemas nacional y estatal de seguridad pública.						
	Porcentaje de Programas con Prioridad Nacional en materia de Seguridad Pública ejecutados						
	Nivel Objetivo de PROPÓSITO						
	Mide la eficiencia de la aplicación de los programas de con prioridad nacional.						
	(Programas con Prioridad Nacional ejecutados/El total de los programas con Prioridad Nacional) *100						
	PORCENTAJE						
	ANUAL						
	Meta Anual Programada	100.000					
	Avance Registrado		0.000	0.000	0.000	100.000	100.000
	Gestionar fondos para las instancias de Seguridad Pública y Procuración de Justicia, y dar seguimiento al manejo eficiente de los mismos.						

SECRETARIADO EJECUTIVO DEL SISTEMA ESTATAL DE SEGURIDAD PÚBLICA								
INDICADORES DE RESULTADOS POR PROGRAMA PRESUPUESTARIOS Y OBJETIVOS DEL PED 2016-2022 Y SUS PROGRAMAS DERIVADOS								
AÑO 2022								
Folio de Pp	PROGRAMA PRESUPUESTARIO / OBJETIVO DEL PED 2016-2022 Y PROGRAMA DERIVADO / INDICADOR Nombre / Nivel de Objetivo / Descripción / Método de Cálculo / Tipo de Método / Periodicidad / Meta Anual Programada / Avance Registrado	Meta	Avance					Anual
			Trimestre 1	Trimestre 2	Trimestre 3	Trimestre 4		
	Porcentaje del monto ejercido por las instituciones integrantes del Sistema Estatal de Seguridad Pública							
	Nivel Objetivo de COMPONENTE							
	Mide el porcentaje del monto aprobado de los fondos federales y estatales, que es ejercido por las instituciones que forman parte del Sistema Estatal de Seguridad Pública.							
	(Total de recursos ejercidos de los fondos / Total de recursos autorizados de los fondos) * 100							
	PORCENTAJE							
	SEMESTRAL							
	Meta Anual Programada	100.000						
	Avance Registrado		0.000	0.000	0.000	99.290	99.290	
	Analizar y suscribir documentos jurídicos.							
	Porcentaje de instrumentos jurídicos validados							
	Nivel Objetivo de ACTIVIDAD							
	Mide el porcentaje de instrumentos jurídicos validados, del total de los instrumentos que son turnados, para el ejercicio eficaz y transparente de los recursos, por parte de las instituciones del Sistema Estatal de Seguridad Pública							
	(Total de instrumentos jurídicos atendidos/Total de instrumentos jurídicos turnados) *100							
	PORCENTAJE							
	SEMESTRAL							
	Meta Anual Programada	100.000						
	Avance Registrado		0.000	5.000	0.000	100.000	105.000	
P002	Fortalecer el Sistema Estatal de Información de Seguridad Pública							
	Fortalecer las herramientas en materia de seguridad a fin de mejorar la capacidad de respuesta e inteligencia policial en la prevención del delito y atención a la ciudadanía.							
	Tasa de Incidencia delictiva							
	Nivel Objetivo de FIN							
	La incidencia delictiva se refiere a la presunta ocurrencia de delitos registrados en averiguaciones previas iniciadas o carpetas de investigación, reportadas por las Procuradurías de Justicia y Fiscalías Generales de las entidades federativas.							
	(Incidencia delictiva real / Incidencia delictiva programada) * 100							
	PORCENTAJE							
	ANUAL							
	Meta Anual Programada	100.000						
	Avance Registrado		0.000	0.000	0.000	140.528	140.528	
	Fortalecer los procesos de acopio, análisis e intercambio de información de las bases de datos y registros del Sistema Estatal de Información de Seguridad Pública, que							

SECRETARIADO EJECUTIVO DEL SISTEMA ESTATAL DE SEGURIDAD PÚBLICA							
INDICADORES DE RESULTADOS POR PROGRAMA PRESUPUESTARIOS Y OBJETIVOS DEL PED 2016-2022 Y SUS PROGRAMAS DERIVADOS							
AÑO 2022							
Folio de Pp	PROGRAMA PRESUPUESTARIO / OBJETIVO DEL PED 2016-2022 Y PROGRAMA DERIVADO / INDICADOR Nombre / Nivel de Objetivo / Descripción / Método de Cálculo / Tipo de Método / Periodicidad / Meta Anual Programada / Avance Registrado	Meta	Avance				
			Trimestre 1	Trimestre 2	Trimestre 3	Trimestre 4	Anual
	contribuya con información de calidad para la operación de las instituciones de seguridad pública estatal, municipal y de la Fiscalía.						
	Porcentaje de Instituciones de seguridad pública estatal, municipal y de la Fiscalía operando con el Sistema Estatal de Información de Seguridad Pública.						
	Nivel Objetivo de PROPÓSITO						
	Número de Instituciones conectadas al Sistema Estatal de Información de Seguridad Pública.						
	(Instituciones de seguridad pública estatal, municipal y de la Fiscalía conectadas / total de Instituciones de seguridad pública estatal, municipal y de la Fiscalía) * 100						
	PORCENTAJE						
	ANUAL						
	Meta Anual Programada	86.667					
	Avance Registrado		0.000	0.000	0.000	86.667	86.667
	Contar con infraestructura tecnológica, servicios digitales, sistemas de información estratégica y táctica, para el manejo de información sobre factores de riesgos en zonas de alta incidencia delictiva, de forma óptima y de vanguardia.						
	Porcentaje de "cifra negra" (delitos que no se denuncian o a los que no se les inicia carpeta de investigación) en la entidad.						
	Nivel Objetivo de COMPONENTE						
	Medir la variación en la "cifra negra", como parte de una posible mejora en el desempeño de las instituciones relacionadas con la prevención del delito y seguridad pública del estado, a través de su operación dentro de un Sistema Estatal de Información. Se obtiene de la Encuesta Nacional de Victimización y Percepción sobre Seguridad Pública (ENVIPE), coordinada por el Instituto Nacional de Estadística y Geografía (INEGI).						
	((Delitos no denunciados + delitos en los que no se inició averiguación previa o carpeta de investigación + aquellos en los cuales no se especificó si existió o no una denuncia o se inició averiguación previa o carpeta de investigación) / total de los delitos reportados) * 100						
	PORCENTAJE						
	SEMESTRAL						
	Meta Anual Programada	89.700					
	Avance Registrado		0.000	0.000	0.000	91.300	91.300

3.2.3 Principales Acciones y Resultados de la gestión de Programas Presupuestarios.

De acuerdo con las atribuciones conferidas al Secretariado Ejecutivo del Sistema Estatal de Seguridad Pública, y al ejercicio de las actividades institucionales a cargo de sus unidades responsables, durante el ejercicio fiscal 2022, se ejecutaron cuatro Programas Presupuestales E003- Prevención Social del Delito, Violencia, Delincuencia y Participación Ciudadana, P001- Coordinación, Articulación y Vinculación con el Sistema Estatal de Seguridad Pública Y P002- Fortalecer el Sistema Estatal de Información de Seguridad Pública.

De acuerdo a su clasificación programática, a través de estos Programas Presupuestarios se implementaron actividades administrativas y de apoyo, se llevaron a cabo acciones sustentadas en la prevención del desorden, violencia y delincuencia, así como el seguimiento y evaluación de recursos y fondos federales. Por ende, los principales resultados se describen en esta sección.

3.2.3.1 Avance de Cumplimiento de los Objetivos y Metas

AVANCE DE CUMPLIMIENTO DE LOS OBJETIVOS Y METAS												
SECRETARIADO EJECUTIVO DEL SISTEMA ESTATAL DE SEGURIDAD PÚBLICA												
PERÍODO QUE SE INFORMA: DEL 1 DE ENERO AL 31 DE DICIEMBRE DE 2022												
PROGRAMA PRESUPUESTARIO			E003 - Prevención Social del Delito, Violencia, Delincuencia y Participación Ciudadana									
NIVEL MIR CON RESUMEN NARRATIVO	NOMBRE DEL INDICADOR	SENTIDO DEL INDICADOR	FRECUENCIA DE MEDICIÓN	META ANUAL PROGRAMADA	ACUMULABLE SI/NO	METAS-AVANCE				AVANCE DE LA META PROGRAMADA		JUSTIFICACIONES
						PROGRAMADO Y REALIZADO EN EL PERÍODO				TRIM	ANUAL	
						1er TRIM	2do TRIM	3er TRIM	4to TRIM			
F - Contribuir a incluir a la ciudadanía en la prevención de la delincuencia y la seguridad vial, para crear comunidades seguras, mediante el desarrollo de programas, protocolos y herramientas de corresponsabilidad para la prevención del delito.	PED911 - Percepción de la Seguridad Pública	DESCENDENTE	ANUAL	59.900	SI	0.000	0.000	0.000	78.300	130.71 %	130.71 %	Trimestre1: Trimestre2: Trimestre3: Trimestre4: De conformidad con la información referente a la percepción de la seguridad pública, realizada por el INEGI a través de la ENVIPE 2022, en el Estado de Quintana Roo la percepción de inseguridad es del 78.3 por ciento.
P - La población quintanarroense	2503IO1 - Porcentaje de	ASCENDENTE	ANUAL	100.000	SI	0.000	0.000	0.000	74.286	74.286%	74.286%	Trimestre1: Trimestre2:

AVANCE DE CUMPLIMIENTO DE LOS OBJETIVOS Y METAS												
SECRETARIADO EJECUTIVO DEL SISTEMA ESTATAL DE SEGURIDAD PÚBLICA												
PERÍODO QUE SE INFORMA: DEL 1 DE ENERO AL 31 DE DICIEMBRE DE 2022												
cuenta con un modelo de prevención articulado y vinculado al desarrollo social, económico y situacional.	acciones implementadas por las instancias integrantes del Modelo de Prevención Quintana Roo											Trimestre3: Trimestre4:se recibió el reporte de 52 programas que realizan las instituciones para atender los factores de riesgo social, económico y situacional.
C01 - Modelo de Prevención Quintana Roo, implementado.	E003C01 - Porcentaje de zonas con factores de riesgo atendidas	ASCENDENTE	TRIMESTRAL	100.000	SI	100.00	100.00	100.00	100.00	100.00%	100.00%	Trimestre1: Trimestre2: Trimestre3: SE SUPERO LA META DE LAS ACCIONES REALIZADAS, TAL COMO SE DESCRIBE EN EL ARCHIVO ANEXO Trimestre 4:
C02 - Factores de riesgo social, económico y situacional, en materia de prevención social del delito y participación ciudadana, atendidos.	E003C02 - Porcentaje de actividades realizadas para beneficiar a personas que viven en zonas con factores de riesgo	ASCENDENTE	TRIMESTRAL	100.000	SI	22.414	31.034	30.172	20.690	96.000%	104.31%	Trimestre1: Trimestre2: Se superó la meta en acciones, sin embargo, al poner las cifras reales en la variable del numerador se altera la semaforización a color rojo. Trimestre3: Se superó la meta en acciones, sin embargo, al poner las cifras reales en la variable del numerador se altera la semaforización a color rojo. Trimestre 4:
PROGRAMA PRESUPUESTARIO			M001 - Gestión y Apoyo Institucional									
C01 - Actividades de facilitación (apoyo) desarrolladas para el cumplimiento de metas de las áreas sustantivas	M001C01 - Porcentaje de cumplimiento o programático de metas sustantivas de la institución	ASCENDENTE	TRIMESTRAL	90.741	SI	90.909	85.714	100.00	94.444	106.25%	102.04%	Trimestre 1: De 11 indicadores de Componentes y Actividades en los Programas Presupuestarios sustantivos del SESESP para el primer trimestre de 2022, en 10 de ellos se alcanzaron metas satisfactorias (rango verde) de acuerdo con su semaforización. Trimestre 2: De 14 indicadores de Componentes y Actividades en los Programas
						90.909	92.857	90.909	88.889			

AVANCE DE CUMPLIMIENTO DE LOS OBJETIVOS Y METAS											
SECRETARIADO EJECUTIVO DEL SISTEMA ESTATAL DE SEGURIDAD PÚBLICA											
PERÍODO QUE SE INFORMA: DEL 1 DE ENERO AL 31 DE DICIEMBRE DE 2022											
											<p>Presupuestarios sustantivos del SESESP para el segundo trimestre de 2022, en 12 de ellos se alcanzaron metas satisfactorias (rango verde) de acuerdo con su semaforización.</p> <p>Trimestre 3: De 13 indicadores de Componentes y Actividades en los Programas</p> <p>Presupuestarios sustantivos del SESESP para el tercer trimestre de 2022, en 11 de ellos se alcanzaron metas satisfactorias (rango verde) de acuerdo con su semaforización.</p> <p>Trimestre 4: De 22 indicadores de Componentes y Actividades en los Programas</p> <p>Presupuestarios sustantivos del SESESP para el cuarto trimestre de 2022, en 17 de ellos se alcanzaron metas satisfactorias (rango verde) de acuerdo con su semaforización.</p>
C01.A01 - Asistencia a las áreas sustantivas en funciones administrativas, jurídicas, de planeación, relaciones públicas u otras funciones de staff.	M001A01 - Porcentaje del Presupuesto Ejercido destinado a las áreas staff	DESCENDENT E	TRIMESTRAL	25.000	NO	15.080	18.670	11.580	14.170	56.680%	61.234%
						25.000	25.000	25.000	25.000		
											<p>Trimestre 1: Los datos acumulados del ejercicio del presupuesto al cierre del primer trimestre del ejercicio 2022 suman la cantidad de \$5,735,868.12, la parte de ese ejercicio que correspondió a las áreas Staff es por un importe al cierre del primer trimestre 2022 de \$864,763.81 lo que representa un 15.08% del total ejercido a la fecha de corte.</p> <p>Trimestre 2: Los datos acumulados del ejercicio del presupuesto al cierre del segundo trimestre del ejercicio 2022 suman la cantidad de \$15,934,831.40, la parte de ese ejercicio que</p>

AVANCE DE CUMPLIMIENTO DE LOS OBJETIVOS Y METAS SECRETARIADO EJECUTIVO DEL SISTEMA ESTATAL DE SEGURIDAD PÚBLICA PERÍODO QUE SE INFORMA: DEL 1 DE ENERO AL 31 DE DICIEMBRE DE 2022												
												correspondió a las áreas Staff es por un importe al cierre del segundo trimestre 2022 de \$2,975,423.81 lo que representa un 18.67% del total ejercido a la fecha de corte. Trimestre 3: Los datos acumulados del ejercicio del presupuesto al cierre del tercer trimestre del ejercicio 2022 suman la cantidad de \$35,392,300.17, la parte de ese ejercicio que correspondió a las áreas Staff es por un importe al cierre del tercer trimestre 2022 de \$4,100,268.82 lo que representa un 11.58% del total ejercido a la fecha de corte. Trimestre 4: Los datos acumulados del ejercicio del presupuesto al cierre del cuarto trimestre del ejercicio 2022 suman la cantidad de \$ 52,843,846.36, la parte de ese ejercicio que correspondió a las áreas Staff es por un importe al cierre del cuarto trimestre 2022 de \$7,489,194.54 lo que representa un 14.17 % del total ejercido a la fecha de corte.

AVANCE DE CUMPLIMIENTO DE LOS OBJETIVOS Y METAS												
SECRETARIADO EJECUTIVO DEL SISTEMA ESTATAL DE SEGURIDAD PÚBLICA												
PERÍODO QUE SE INFORMA: DEL 1 DE ENERO AL 31 DE DICIEMBRE DE 2022												
PROGRAMA PRESUPUESTARIO			P001 - Coordinación, Articulación y Vinculación con el Sistema Estatal de Seguridad Pública									
F - Contribuir a fortalecer los cuerpos policiales para proteger a los ciudadanos y consolidar un estado seguro, mediante el trabajo coordinado e interinstitucional con todos los niveles de gobierno para prevenir el delito y atender a la ciudadanía de manera eficaz y eficiente, conforme a los lineamientos establecidos por el Sistema Nacional de Seguridad Pública, en el ámbito de competencia estatal, a través de la modernización y ampliación de la infraestructura física y tecnológica en materia de seguridad, así como del equipamiento a los cuerpos policiales.	PED912 - Tasa de Incidencia delictiva	DESCENDENT E	ANUAL	100.000	SI	0.000	0.000	0.000	140.58	140.52%	140.52%	Trimestre1: Trimestre2: Trimestre3: Trimestre4: De conformidad con la información referente a incidencia delictiva 2022, realizada por el Secretariado Ejecutivo del Sistema Nacional de Seguridad Pública, en el Estado de Quintana Roo hubo 47,018 delitos registrados en el periodo enero-noviembre 2022, por lo que no se logró la reducción programada. Cabe señalar que, la fecha de corte de dicha información es a 30 de noviembre de 2022 puesto que las cifras e información de incidencia delictiva son publicados por el Secretariado Ejecutivo Nacional los días 20 de cada mes; es decir, la información del mes de diciembre será publicada el 20 de enero de 2023. Nota: Dado que el calendario emitido por la SEFIPLAN para la captura de los indicadores del cuarto trimestre señala como fecha límite 12 de enero de 2023, no se tiene a la fecha de captura en el SIPPRES la información del mes de diciembre.
						0.000	0.000	0.000	100.00	100.00%	100.00%	
			ANUAL	100.000	SI	0.000	0.000	0.000	100.00	100.00%	100.00%	

AVANCE DE CUMPLIMIENTO DE LOS OBJETIVOS Y METAS												
SECRETARIADO EJECUTIVO DEL SISTEMA ESTATAL DE SEGURIDAD PÚBLICA												
PERÍODO QUE SE INFORMA: DEL 1 DE ENERO AL 31 DE DICIEMBRE DE 2022												
P - Integrantes del Sistema Estatal de Seguridad Pública se coordinan y vinculan bajo la directriz del Consejo Estatal de Seguridad Pública.	2501101 - Porcentaje de Programas con Prioridad Nacional en materia de Seguridad Pública ejecutados	ASCENDENTE				0.000	0.000	0.000	100.00			Trimestre1: Trimestre2: Trimestre3: Trimestre 4: Se dio ejecución a los programas 6 programas contemplados en el Convenio y Anexo técnico del Fondo de Aportaciones para la Seguridad Pública de los Estados y del Distrito Federal (FASP) 2022
C01 - Fondo de Aportaciones para la Seguridad Pública para instancias de Seguridad Pública y Procuración de Justicia del Sistema Estatal de Seguridad Pública ejercido.	P001C01 - Porcentaje del monto ejercido por las instituciones integrantes del Sistema Estatal de Seguridad Pública	ASCENDENTE	SEMESTRAL	100.000	SI	0.000	0.000	0.000	99.290	99.290%	99.290%	Trimestre1: Trimestre2: Trimestre3: Trimestre4: Del recurso total autorizado al 31 de diciembre del 2022 se registra un 99.29 a ejercer de acuerdo al artículo 17 de la Ley de Disciplina Financiera.
						0.000	0.000	0.000	100.00			
C01.A01 - Análisis y promoción de instrumentos jurídicos a fin de que las instituciones integrantes del Sistema Estatal de Seguridad Pública se conduzcan con transparencia y eficacia.	P001C01A01 - Porcentaje de instrumentos jurídicos validados	ASCENDENTE	SEMESTRAL	100.000	SI	0.000	5.000	0.000	100.00	105.26%	105.00%	Trimestre1: Trimestre2: A la fecha se han recibido, validado y entregado 1316 documentos para el seguimiento de los Recursos con transparencia y eficacia, lo que, representa un 100% de cumplimiento. Trimestre3: Trimestre 4: Se dio validación a los 1716 documentos recibidos en el periodo, representando el 100% de cumplimiento.
						0.000	5.000	0.000	95.000			
PROGRAMA PRESUPUESTARIO			P002 - Fortalecer el Sistema Estatal de Información de Seguridad Pública									
F - Contribuir a fortalecer las herramientas en	PED912 - Tasa de	DESCENDENTE	ANUAL	100.000	SI	0.000	0.000	0.000	140.58	140.52%	140.52%	Trimestre1: Trimestre2: Trimestre3:
						0.000	0.000	0.000	100.00			

AVANCE DE CUMPLIMIENTO DE LOS OBJETIVOS Y METAS												
SECRETARIADO EJECUTIVO DEL SISTEMA ESTATAL DE SEGURIDAD PÚBLICA												
PERÍODO QUE SE INFORMA: DEL 1 DE ENERO AL 31 DE DICIEMBRE DE 2022												
materia de seguridad a fin de mejorar la capacidad de respuesta e inteligencia policial en la prevención del delito y atención a la ciudadanía, mediante la modernización y ampliación de la infraestructura física y tecnológica en materia de seguridad.	Incidencia delictiva											Trimestre4: De conformidad con la información referente a incidencia delictiva 2022, realizada por el Secretariado Ejecutivo del Sistema Nacional de Seguridad Pública, en el Estado de Quintana Roo hubo 47,018 delitos registrados en el periodo enero-noviembre 2022, por lo que no se logró la reducción programada. Cabe señalar que, la fecha de corte de dicha información es a 30 de noviembre de 2022 puesto que las cifras e información de incidencia delictiva son publicados por el Secretariado Ejecutivo del Sistema Nacional los días 20 de cada mes; es decir, la información del mes de diciembre será publicada el 20 de enero de 2023. Nota: Dado que el calendario emitido por la SEFIPLAN para la captura de los indicadores del cuarto trimestre señala como fecha límite 12 de enero de 2023, no se tiene a la fecha de captura en el SIPPRES la información del mes de diciembre.
P - El Sistema Estatal de Información de Seguridad Pública contribuye con información de calidad para la operación de las instituciones relacionadas con la prevención del delito y la seguridad pública del Estado.	25O2IO1 - Porcentaje de Instituciones de seguridad pública estatal, municipal y de la Fiscalía operando con el Sistema Estatal de Información de Seguridad Pública.	ASCENDENTE	ANUAL	86.667	SI	0.000	0.000	0.000	86.667	100.00%	100.00%	Trimestre1: Trimestre2: Trimestre3: Trimestre4: Contribuye con información de calidad para la operación de las instituciones relacionadas con la prevención del delito y la seguridad pública entre dependencias y Municipios
						0.000	0.000	0.000	86.667			
			SEMESTRAL	89.700	NO	0.000	0.000	0.000	91.300	101.78%	101.78%	

AVANCE DE CUMPLIMIENTO DE LOS OBJETIVOS Y METAS												
SECRETARIADO EJECUTIVO DEL SISTEMA ESTATAL DE SEGURIDAD PÚBLICA												
PERÍODO QUE SE INFORMA: DEL 1 DE ENERO AL 31 DE DICIEMBRE DE 2022												
C01 - Sistema de información y táctica, para el manejo de información sobre factores de riesgos en zonas de alta incidencia delictiva, implementado.	25O2IO1 - Porcentaje de "cifra negra" (delitos que no se denuncian o a los que no se les inicia carpeta de investigación) en la entidad.	DESCENDENTE					0.000	0.000	0.000	89.700		Trimestre1: Trimestre2: Trimestre3: Trimestre4: De conformidad con los resultados emitidos por la Encuesta Nacional de Victimización y Percepción sobre Seguridad Pública (ENVIPE) 2022, La Cifra Negra en el estado de Quintana Roo corresponde al 91.3% de delitos cometidos en los cuales no hubo denuncia o no se inició una Carpeta de Investigación.

3.2.4 Beneficiarios por programa presupuestario y componente

BENEFICIARIOS POR PROGRAMA PRESUPUESTARIO Y COMPONENTE							
SECRETARIADO EJECUTIVO DEL SISTEMA ESTATAL DE SEGURIDAD PÚBLICA							
PERÍODO QUE SE INFORMA: DEL 1 DE ENERO AL 31 DE DICIEMBRE DE 2022							
PROGRAMA PRESUPUESTARIO			E003 - Prevención Social del Delito, Violencia, Delincuencia y Participación Ciudadana				
COMPONENTE	TIPO DE BENEFICIARIO	¿ATIENDE A PERSPECTIVA	UNIDAD RESPONSABLE	METAS-AVANCE			JUSTIFICACIONES
				BENEFICIARIO ANUAL	REALIZADO EN EL PERÍODO	AVANCE DE LA META PROGRAMADA	

BENEFICIARIOS POR PROGRAMA PRESUPUESTARIO Y COMPONENTE										
SECRETARIADO EJECUTIVO DEL SISTEMA ESTATAL DE SEGURIDAD PÚBLICA										
PERÍODO QUE SE INFORMA: DEL 1 DE ENERO AL 31 DE DICIEMBRE DE 2022										
		¿DE GÉNERO?	DEL BENEFICIARIO	PROGRAMADO	1er TRIM	2do TRIM	3er TRIM	4to TRIM	ANUAL	
C01 - Modelo de Prevención Quintana Roo, implementado.	17 - Persona	NO	3301 - Centro Estatal de Prevención Social del Delito y Participación Ciudadana	9,694	1,274	2,888	8,004	17,829	309.418%	Trimestre 1: Hombres: se superó la meta en virtud que se realizaron cursos en línea y los usuarios que interactuaron en redes sociales Mujeres: se superó la meta en virtud que se realizaron cursos en línea y los usuarios que interactuaron en redes sociales Trimestre 2: Hombres: La meta de beneficiarios se está superando por el impacto en las redes sociales Mujeres: La meta de beneficiarios se está superando por el impacto en las redes sociales Trimestre 3: Hombres: SE SUPERO LA META EN VIRTUD DE QUE SE REALIZARON MÁS ACTIVIDADES Mujeres: SE SUPERO LA META EN VIRTUD DE QUE SE REALIZARON MÁS ACTIVIDADES Trimestre 4: Hombres: LAS REDES SOCIALES FUERON DE MUCHO APOYO PARA LA TRANSMISIÓN DE LA INFORMACIÓN PARA LA PREVENCIÓN. Mujeres: LAS REDES SOCIALES FUERON DE MUCHO APOYO PARA LA TRANSMISIÓN DE LA INFORMACIÓN PARA LA PREVENCIÓN. Grupos: LAS REDES SOCIALES FUERON DE MUCHO APOYO PARA LA TRANSMISIÓN DE LA INFORMACIÓN PARA LA PREVENCIÓN.
C02 - Factores de riesgo social, económico y situacional, en materia de prevención social del delito y participación ciudadana, atendidos.	63 - Persona Atendida	NO	3301 - Centro Estatal de Prevención Social del Delito y Participación Ciudadana	1,500	525	1,216	2,215	1,206	344.133%	Trimestre 1: Hombres: EN EL PRIMER MES NO SE REALIZARON ACTIVIDADES DEBIDO A LA CONTINGENCIA COVID-19 Mujeres: EN EL PRIMER MES NO SE REALIZARON ACTIVIDADES DEBIDO A LA CONTINGENCIA COVID-19 Grupos: NO SE

BENEFICIARIOS POR PROGRAMA PRESUPUESTARIO Y COMPONENTE											
SECRETARIADO EJECUTIVO DEL SISTEMA ESTATAL DE SEGURIDAD PÚBLICA											
PERÍODO QUE SE INFORMA: DEL 1 DE ENERO AL 31 DE DICIEMBRE DE 2022											
										ATENDIERON GRUPOS PRIORITARIOS Trimestre 2: Hombres: Se incrementaron las actividades con población varonil de los centros de reinserción social y algunas escuelas permitieron el ingreso para realizar los cursos. Mujeres: Se incrementaron las actividades con población femenil de los centros de reinserción social y algunas escuelas permitieron el ingreso para realizar los cursos. Trimestre 3: Hombres: SE SUPERO LA META, DEBIDO A QUE SE REALIZARON MAS ACTIVIDADES Mujeres: SE SUPERO LA META, DEBIDO A QUE SE REALIZARON MAS ACTIVIDADES Grupos: SE SUPERO LA META, DEBIDO A QUE SE REALIZARON MAS ACTIVIDADES Trimestre 4: Hombres: LA META SE SUPERO, YA QUE SE REALIZARON FERIAS DE LA PREVENCIÓN Y ACTIVIDADES EN LAS ESCUELAS. Mujeres: LA META SE SUPERO, YA QUE SE REALIZARON FERIAS DE LA PREVENCIÓN Y ACTIVIDADES EN LAS ESCUELAS. Grupos: LA META SE SUPERO, YA QUE SE REALIZARON FERIAS DE LA PREVENCIÓN Y ACTIVIDADES EN LAS ESCUELAS.	
PROGRAMA PRESUPUESTARIO			M001 - Gestión y Apoyo Institucional								
C01 - Actividades de facilitación (apoyo) desarrolladas para el cumplimiento de metas de las áreas sustantivas	27 - Ninguno	NO	1402 - Coordinación Jurídica y Unidad de Transparencia, Acceso a la Información Pública y Protección de Datos Personales	0	0	0	0	0	0.000%	Trimestre 1: Trimestre 2: Trimestre 3: Trimestre 4:	
PROGRAMA PRESUPUESTARIO			P001 - Coordinación, Articulación y Vinculación con el Sistema Estatal de Seguridad Pública								

BENEFICIARIOS POR PROGRAMA PRESUPUESTARIO Y COMPONENTE										
SECRETARIADO EJECUTIVO DEL SISTEMA ESTATAL DE SEGURIDAD PÚBLICA										
PERÍODO QUE SE INFORMA: DEL 1 DE ENERO AL 31 DE DICIEMBRE DE 2022										
C01 - Fondo de Aportaciones para la Seguridad Pública para instancias de Seguridad Pública y Procuración de Justicia del Sistema Estatal de Seguridad Pública ejercido.	27 - Ninguno	NO	1401 - Coordinación de Fondos Federales y Estatales (CANCELADA)	0	0	0	0	0	0.000%	Trimestre 1: Trimestre 2: Trimestre 3: Trimestre 4:
PROGRAMA PRESUPUESTARIO			P002 - Fortalecer el Sistema Estatal de Información de Seguridad Pública							
C01 - Sistema de información estratégica y táctica, para el manejo de información sobre factores de riesgos en zonas de alta incidencia delictiva, implementado.	27 - Ninguno	NO	3305 - Centro Estatal de Información	0	0	0	0	0	0.000%	Trimestre 1: Trimestre 2: Trimestre 3: Trimestre 4:

3.2.5 De los programas Destinados a la Atención de la Perspectiva de Género

NO APLICA

3.2.6 De los programas destinados a la Atención de la Política Anticorrupción del Estado de Quintana Roo.

NO APLICA

3.2.7 De los programas orientados a la atención de los Derechos de las Niñas, Niños y Adolescentes

NO APLICA

ANEXOS

FORMATOS REFERIDOS EN LA LEY DE DISCIPLINA FINANCIERA DE LAS ENTIDADES FEDERATIVAS Y MUNICIPIOS

FORMATO 1 ESTADO DE SITUACIÓN FINANCIERA DETALLADO – LDF

SECRETARIADO EJECUTIVO DEL SISTEMA ESTATAL DE SEGURIDAD PÚBLICA					
ESTADO DE SITUACIÓN FINANCIERA DETALLADO – LDF					
Al de 31 de Diciembre de 2022 y al 31 de Diciembre 2021					
(Miles de Pesos)					
Concepto	2022	2021	Concepto	2022	2021
ACTIVO			PASIVO		
Activo Circulante			Pasivo Circulante		
Efectivo y Equivalentes	2,163	5,730	Cuentas por Pagar a Corto Plazo	3,106	6,366
Efectivo	0	0	Servicios Personales por Pagar a Corto Plazo	452	628
Bancos/Tesorería	2,163	5,730	Proveedores por Pagar a Corto Plazo	1,668	3,158
Bancos/Dependencias y Otros	0	0	Contratistas por Obras Públicas por Pagar a Corto Plazo	0	1,439
Inversiones Temporales (Hasta 3 meses)	0	0	Participaciones y Aportaciones por Pagar a Corto Plazo	0	0
Fondos con Afectación Específica	0	0	Transferencias Otorgadas por Pagar a Corto Plazo	0	0
Depósitos de Fondos de Terceros en Garantía y/o Administración	0	0	Intereses, Comisiones y Otros Gastos de la Deuda Pública por Pagar a Corto Plazo	0	0
Otros Efectivos y Equivalentes	0	0	Plazo		
Derechos a Recibir Efectivo o Equivalentes	1,900	2,254	Retenciones y Contribuciones por Pagar a Corto Plazo	854	973
Inversiones Financieras de Corto Plazo	0	0	Devoluciones de la Ley de Ingresos por Pagar a Corto Plazo	0	0
Cuentas por Cobrar a Corto Plazo	1,848	2,227	Otras Cuentas por Pagar a Corto Plazo	132	168
Deudores Diversos por Cobrar a Corto Plazo	46	23	Documentos por Pagar a Corto Plazo	0	0
Ingresos por Recuperar a Corto Plazo	4	4	Documentos Comerciales por Pagar a Corto Plazo	0	0
Deudores por Anticipos de la Tesorería a Corto Plazo	0	0	Documentos con Contratistas por Obras Públicas por Pagar a Corto Plazo	0	0
Préstamos Otorgados a Corto Plazo	0	0	Otros Documentos por Pagar a Corto Plazo	0	0
Otros Derechos a Recibir Efectivo o Equivalentes a Corto Plazo	3	0	Porción a Corto Plazo de la Deuda Pública a Largo Plazo	0	0
Derechos a Recibir Bienes o Servicios	0	0	Porción a Corto Plazo de la Deuda Pública	0	0
Anticipo a Proveedores por Adquisición de Bienes y Prestación de Servicios a Corto Plazo	0	0	Porción a Corto Plazo de Arrendamiento Financiero	0	0
Plazo			Títulos y Valores a Corto Plazo	0	0
Anticipo a Proveedores por Adquisición de Bienes Inmuebles y Muebles a Corto Plazo	0	0	Pasivos Diferidos a Corto Plazo	0	0
Plazo			Ingresos Cobrados por Adelantado a Corto Plazo	0	0
Anticipo a Proveedores por Adquisición de Bienes Intangibles a Corto Plazo	0	0	Intereses Cobrados por Adelantado a Corto Plazo	0	0
Anticipo a Contratistas por Obras Públicas a Corto Plazo	0	0	Otros Pasivos Diferidos a Corto Plazo	0	0
Otros Derechos a Recibir Bienes o Servicios a Corto Plazo	0	0	Fondos y Bienes de Terceros en Garantía y/o Administración a Corto Plazo	0	0
Inventarios	0	0	Fondos en Garantía a Corto Plazo	0	0
Inventario de Mercancías para Venta	0	0	Fondos en Administración a Corto Plazo	0	0
Inventario de Mercancías Terminadas	0	0	Fondos Contingentes a Corto Plazo	0	0
Inventario de Mercancías en Proceso de Elaboración	0	0	Fondos de Fideicomisos, Mandatos y Contratos Análogos a Corto Plazo	0	0
Inventario de Materias Primas, Materiales y Suministros para Producción	0	0	Otros Fondos de Terceros en Garantía y/o Administración a Corto Plazo	0	0
Bienes en Tránsito	0	0	Valores y Bienes en Garantía a Corto Plazo	0	0
Almacenes	0	0	Provisiones a Corto Plazo	0	0
Estimación por Pérdida o Deterioro de Activos Circulantes	0	0	Provisión para Demandas y Juicios a Corto Plazo	0	0
Estimaciones para Cuentas Incobrables por Derechos a Recibir Efectivo o Equivalentes	0	0	Provisión para Contingencias a Corto Plazo	0	0
Estimación por Deterioro de Inventarios	0	0			

SECRETARIADO EJECUTIVO DEL SISTEMA ESTATAL DE SEGURIDAD PÚBLICA					
ESTADO DE SITUACIÓN FINANCIERA DETALLADO – LDF					
Al de 31 de Diciembre de 2022 y al 31 de Diciembre 2021					
(Miles de Pesos)					
Concepto	2022	2021	Concepto	2022	2021
ACTIVO			PASIVO		
Otros Activos Circulantes	0	0	Otras Provisiones a Corto Plazo	0	0
Valores en Garantía	0	0	Otros Pasivos a Corto Plazo	0	0
Bienes en Garantía (excluye depósitos de fondos)	0	0	Ingresos por Clasificar	0	0
Bienes Derivados de Embargos, Decomisos, Aseguramientos y Dación en Pago	0	0	Recaudación por Participar	0	0
Adquisición con Fondos de Terceros	0	0	Otros Pasivos Circulantes	0	0
Total de Activos Circulantes	4,063	7,984	Total de Pasivos Circulantes	3,106	6,366
Activo No Circulante			Pasivo No Circulante		
Inversiones Financieras a Largo Plazo	0	0	Cuentas por Pagar a Largo Plazo	0	0
Derechos a Recibir Efectivo o Equivalentes a Largo Plazo	0	0	Documentos por Pagar a Largo Plazo	0	0
Bienes Inmuebles, Infraestructura y Construcciones en Proceso	12,865	10,867	Deuda Pública a Largo Plazo	0	0
Bienes Muebles	18,350	8,784	Pasivos Diferidos a Largo Plazo	0	0
Activos Intangibles	16,631	16,631	Fondos y Bienes de Terceros en Garantía y/o en Administración a Largo Plazo	0	0
Depreciación, Deterioro y Amortización Acumulada de Bienes	-6,440	-1,656	Provisiones a Largo Plazo	0	0
Activos Diferidos	0	0	Total de Pasivos No Circulantes	0	0
Estimación por Pérdida o Deterioro de Activos no Circulantes	0	0	Total del Pasivo	3,106	6,366
Otros Activos no Circulantes	0	0			
Total de Activos No Circulantes	41,406	34,626	HACIENDA PÚBLICA/PATRIMONIO		
			Hacienda Pública/Patrimonio Contribuido	23,428	23,428
			Aportaciones	23,428	23,428
			Donaciones de Capital	0	0
			Actualización de la Hacienda Pública/Patrimonio	0	0
			Hacienda Pública/Patrimonio Generado	18,935	12,816
			Resultados del Ejercicio (Ahorro/ Desahorro)	8,518	6,065
			Resultados de Ejercicios Anteriores	13,611	8,131
			Revalúos	0	0
			Reservas	0	0
			Rectificaciones de Resultados de Ejercicios Anteriores	-3,194	-1,380
			Exceso o Insuficiencia en la Actualización de la Hacienda Pública/Patrimonio	0	0
			Resultado por Posición Monetaria	0	0
			Resultado por Tenencia de Activos no Monetarios	0	0
			Total Hacienda Pública/Patrimonio	42,363	36,244
Total del Activo	45,469	42,610	Total del Pasivo y Hacienda Pública/Patrimonio	45,469	42,610

FORMATO 2 INFORME ANALÍTICO DE LA DEUDA PÚBLICA Y OTROS PASIVOS – LDF

SECRETARIADO EJECUTIVO DEL SISTEMA ESTATAL DE SEGURIDAD PÚBLICA INFORME ANALITICO DE LA DEUDA PUBLICA Y OTROS PASIVOS - LDF Del 1 de enero al 31 de diciembre de 2022 (b) (Miles de pesos)							
Denominación de la Deuda Pública y Otros Pasivos (c)	Saldo al 31 de diciembre de 2021 (d)	Disposiciones del Periodo (e)	Amortizaciones del Periodo (f)	Revaluaciones, Reclasificaciones y Otros Ajustes (g)	Saldo Final del Periodo (h) h=d+e-f+g	Pago de Intereses del Periodo (i)	Pago de Comisiones y demás costos asociados durante el Periodo (j)
1. Deuda Pública (1=A+B)	0	0	0	0	0	0	0
A. Corto Plazo (A=a1+a2+a3)	0	0	0	0	0	0	0
a1) Instituciones de Crédito	0	0	0	0	0	0	0
a2) Títulos y Valores	0	0	0	0	0	0	0
a3) Arrendamientos Financieros	0	0	0	0	0	0	0
B. Largo Plazo (B=b1+b2+b3)	0	0	0	0	0	0	0
b1) Instituciones de Crédito	0	0	0	0	0	0	0
b2) Títulos y Valores	0	0	0	0	0	0	0
b3) Arrendamientos Financieros	0	0	0	0	0	0	0
2. Otros Pasivos	6,366	0	0	0	3,106	0	0
3. Total de la Deuda Pública y Otros Pasivos (3=1+2)	6,366	0	0	0	3,106	0	0
4. Deuda Contingente 1 (informativo)	0	0	0	0	0	0	0
A. Deuda Contingente 1	0	0	0	0	0	0	0
B. Deuda Contingente 2	0	0	0	0	0	0	0
C. Deuda Contingente XX	0	0	0	0	0	0	0
5. Valor de Instrumentos Bono Cupón Cero 2(Informativo)	0	0	0	0	0	0	0
A. Instrumento Bono Cupón Cero 1	0	0	0	0	0	0	0
B. Instrumento Bono Cupón Cero 2	0	0	0	0	0	0	0
C. Instrumento Bono Cupón Cero XX	0	0	0	0	0	0	0

**FORMATO 3 INFORME ANALÍTICO DE OBLIGACIONES DIFERENTES DE FINANCIAMIENTOS
– LDF**

SECRETARIADO EJECUTIVO DEL SISTEMA ESTATAL DE SEGURIDAD PÚBLICA										
INFORME ANALITICO DE OBLIGACIONES DIFERENTES DE FINANCIAMIENTOS - LDF										
Del 1 de enero al 31 de diciembre de 2022 (b)										
(Miles de pesos)										
Denominación de las Obligaciones Diferentes de Financiamiento (c)	Fecha del Contrato (d)	Fecha de inicio de operación del proyecto (e)	Fecha de vencimiento (f)	Monto de la inversión pactado (g)	Plazo pactado (h)	Monto promedio mensual del pago de la contraprestación (i)	Monto promedio mensual del pago de la contraprestación correspondiente al pago de inversión (j)	Monto pagado de la inversión al XX de XX de 20XX (k)	Monto pagado de la inversión actualizado al XX de XX de 20XX (l)	Saldo pendiente por pagar de la inversión al XX de XX de 20XX (m = g - l)
A. Asociaciones Público Privadas (APP's) (A=a+b+c+d)	0	0	0	0	0	0	0	0	0	0
a) APP 1	0	0	0	0	0	0	0	0	0	0
b) APP 2	0	0	0	0	0	0	0	0	0	0
c) APP 3	0	0	0	0	0	0	0	0	0	0
d) APP XX	0	0	0	0	0	0	0	0	0	0
B. Otros Instrumentos (B=a+b+c+d)	0	0	0	0	0	0	0	0	0	0
a) Otro Instrumento 1	0	0	0	0	0	0	0	0	0	0
b) Otro Instrumento 2	0	0	0	0	0	0	0	0	0	0
c) Otro Instrumento 3	0	0	0	0	0	0	0	0	0	0
d) Otro Instrumento XX	0	0	0	0	0	0	0	0	0	0
C. Total de Obligaciones Diferentes de Financiamiento (C=A+B)	0	0	0	0	0	0	0	0	0	0

FORMATO 4 BALANCE PRESUPUESTARIO – LDF

SECRETARIADO EJECUTIVO DEL SISTEMA ESTATAL DE SEGURIDAD PÚBLICA BALANCE PRESUPUESTARIO - Ley de Disciplina Financiera Del 1 de enero al 31 de diciembre de 2022 (Miles de pesos)			
Concepto	Estimado/ Aprobado	Devengado	Recaudado/ Pagado
A. Ingresos Totales (A = A1+A2+A3)	47,270	53,299	52,963
A1. Ingresos de Libre Disposición	43,820	41,842	41,517
A2. Transferencias Federales Etiquetadas	3,450	11,456	11,446
A3. Financiamiento Neto	0	0	0
B. Egresos Presupuestarios (B = B1+B2)	47,270	53,285	51,630
B1. Gasto No Etiquetado (sin incluir Amortización de la Deuda Pública)	43,820	43,330	42,569
B2. Gasto Etiquetado (sin incluir Amortización de la Deuda Pública)	3,450	9,955	9,061
C. Remanentes del Ejercicio Anterior (C = C1 + C2)		88	88
C1. Remanentes de Ingresos de Libre Disposición aplicados en el periodo		88	88
C2. Remanentes de Transferencias Federales Etiquetadas aplicados en el periodo		0	0
I. Balance Presupuestario (I = A - B + C)	0	101	1,420
II. Balance Presupuestario sin Financiamiento Neto (II = I - A3)	0	101	1,420
I. Balance Presupuestario sin Financiamiento Neto y sin Remanentes del Ejercicio Anterior (III = II - C)	0	13	1,333
Concepto	Aprobado	Devengado	Pagado
E. Intereses, Comisiones y Gastos de la Deuda (E = E1+E2)	0	0	0
E1. Intereses, Comisiones y Gastos de la Deuda con Gasto No Etiquetado	0	0	0
E2. Intereses, Comisiones y Gastos de la Deuda con Gasto Etiquetado	0	0	0
IV. Balance Primario (IV = III + E)	0	13	1,333
Concepto	Estimado/ Aprobado	Devengado	Recaudado/ Pagado
F. Financiamiento (F = F1 + F2)	0	0	0
F1. Financiamiento con Fuente de Pago de Ingresos de Libre Disposición	0	0	0
F2. Financiamiento con Fuente de Pago de Transferencias Federales Etiquetadas	0	0	0
G. Amortización de la Deuda (G = G1 + G2)	0	0	0
G1. Amortización de la Deuda Pública con Gasto No Etiquetado	0	0	0
G2. Amortización de la Deuda Pública con Gasto Etiquetado	0	0	0
A3. Financiamiento Neto (A3 = F - G)	0	0	0
Concepto	Estimado/ Aprobado	Devengado	Recaudado/ Pagado
A1. Ingresos de Libre Disposición	43,820	41,842	41,517
A3.1 Financiamiento Neto con Fuente de Pago de Ingresos de Libre Disposición (A3.1 = F1 - G1)	0	0	0
F1. Financiamiento con Fuente de Pago de Ingresos de Libre Disposición	0	0	0
G1. Amortización de la Deuda Pública con Gasto No Etiquetado	0	0	0
B1. Gasto No Etiquetado (sin incluir Amortización de la Deuda Pública)	43,820	43,330	42,569
C1. Remanentes de Ingresos de Libre Disposición aplicados en el periodo		88	88
V. Balance Presupuestario de Recursos Disponibles (V = A1 + A3.1 - B1 + C1)	0	-1,400	-964
VI. Balance Presupuestario de Recursos Disponibles sin Financiamiento Neto (VI = V - A3.1)	0	-1,400	-964
Concepto	Estimado/ Aprobado	Devengado	Recaudado/ Pagado
A2. Transferencias Federales Etiquetadas	3,450	11,456	11,446
A3.2 Financiamiento Neto con Fuente de Pago de Transferencias Federales Etiquetadas (A3.2 = F2 - G2)	0	0	0
F2. Financiamiento con Fuente de Pago de Transferencias Federales Etiquetadas	0	0	0
G2. Amortización de la Deuda Pública con Gasto Etiquetado	0	0	0
B2. Gasto Etiquetado (sin incluir Amortización de la Deuda Pública)	3,450	9,955	9,061

SECRETARIADO EJECUTIVO DEL SISTEMA ESTATAL DE SEGURIDAD PÚBLICA BALANCE PRESUPUESTARIO - Ley de Disciplina Financiera Del 1 de enero al 31 de diciembre de 2022 (Miles de pesos)			
Concepto	Estimado/ Aprobado	Devengado	Recaudado/ Pagado
C2. Remanentes de Transferencias Federales Etiquetadas aplicados en el periodo	0	0	0
VII. Balance Presupuestario de Recursos Etiquetados (VII = A2 + A3.2 - B2 + C2)	0	1,501	2,384
VIII. Balance Presupuestario de Recursos Etiquetados sin Financiamiento Neto (VIII = VII - A3.2)	0	1,501	2,384

Las cifras pueden presentar diferencias por redondeos.
Secretario Ejecutivo del SESESP

Coordinador General del SESESP

Lic. Adrián Martínez Ortega

Mtro. José Ricardo Marín Requena

FORMATO 5 ESTADO ANALÍTICO DE INGRESOS DETALLADO – LDF

SECRETARIADO EJECUTIVO DEL SISTEMA ESTATAL DE SEGURIDAD PÚBLICA						
Estado Analítico de Ingresos Detallado - LDF						
Del 1 de Enero al 31 de Diciembre de 2022 (b)						
(MILES DE PESOS)						
Concepto (c)	Ingreso					Diferencia (e)
	Estimado (d)	Ampliaciones/ (Reducciones)	Modificado	Devengado	Recaudado	
Ingresos de Libre Disposición						
A. Impuestos	0	0	0	0	0	0
B. Cuotas y Aportaciones de Seguridad Social	0	0	0	0	0	0
C. Contribuciones de Mejoras	0	0	0	0	0	0
D. Derechos	0	0	0	0	0	0
E. Productos	0	17	17	17	17	17
F. Aprovechamientos	0	0	0	0	0	0
G. Ingresos por Ventas de Bienes y Prestación Servicios	0	110	110	110	110	110
H. Participaciones (H=h1+h2+h3+h4+h5+h6+h7+h8+h9+h10+h11)	43,820	-1,824	41,996	40,948	40,626	-3,195
h1) Fondo General de Participaciones	31,681	1,766	33,447	33,292	32,970	1,289
h2) Fondo de Fomento Municipal	0	0	0	0	0	0
h3) Fondo de Fiscalización y Recaudación	0	275	275	275	275	275
h4) Fondo de Compensación	12,139	-9,214	2,925	2,032	2,032	-10,107
h5) Fondo de Extracción de Hidrocarburos	0	1,999	1,999	1,999	1,999	1,999
h6) Impuesto Especial Sobre Producción y Servicios	0	0	0	0	0	0
h7) 0.136% de la Recaudación Federal Participable	0	0	0	0	0	0
h8) 3.17% Sobre Extracción de Petróleo	0	0	0	0	0	0
h9) Gasolinas y Diésel	0	0	0	0	0	0
h10) Fondo del Impuesto Sobre la Renta	0	3,351	3,351	3,351	3,351	3,351
h11) Fondo de Estabilización de los Ingresos de las	0	0	0	0	0	0
I. Entidades Federativas						
I. Incentivos Derivados de la Colaboración Fiscal (I=i1+i2+i3+i4+i5)	0	0	0	0	0	0
i1) Tenencia o Uso de Vehículos	0	0	0	0	0	0
i2) Fondo de Compensación ISAN	0	0	0	0	0	0
i3) Impuesto Sobre Automóviles Nuevos	0	0	0	0	0	0
i4) Fondo de Compensación de Repecos-Intermedios	0	0	0	0	0	0
i5) Otros Incentivos Económicos	0	0	0	0	0	0
J. Transferencias y Asignaciones	0	0	0	0	0	0
K. Convenios	0	0	0	0	0	0
k1) Otros Convenios y Subsidios	0	0	0	0	0	0
L. Otros Ingresos de Libre Disposición (L=11+i2)	0	767	767	767	765	765
11) Participaciones en Ingresos Locales	0	767	767	767	765	765
12) Otros Ingresos de Libre Disposición	0	0	0	0	0	0
I. Total de Ingresos de Libre Disposición (I=A+B+C+D+E+F+G+H+I+J+K+L)	43,820	-930	42,891	41,842	41,517	-2,303
Ingresos Excedentes de Ingresos de Libre Disposición						
Transferencias Federales Etiquetadas						
A. Aportaciones (A=a1+a2+a3+a4+a5+a6+a7+a8)	3,450	6,658	10,107	10,107	10,097	6,647
a1) Fondo de Aportaciones para la Nómina Educativa y Gasto Operativo	0	0	0	0	0	0
a2) Fondo de Aportaciones para los Servicios de Salud	0	0	0	0	0	0
a3) Fondo de Aportaciones para la Infraestructura Social	0	0	0	0	0	0
a4) Fondo de Aportaciones para el Fortalecimiento de los Municipios y de las Demarcaciones Territoriales del Distrito Federal	0	0	0	0	0	0
a5) Fondo de Aportaciones Múltiples	0	0	0	0	0	0
a6) Fondo de Aportaciones para la Educación Tecnológica y de Adultos	0	0	0	0	0	0
a7) Fondo de Aportaciones para la Seguridad Pública de los Estados y del Distrito Federal	3,450	6,658	10,107	10,107	10,097	6,647
a8) Fondo de Aportaciones para el Fortalecimiento de las Entidades Federativas	0	0	0	0	0	0
B. Convenios (B=b1+b2+b3+b4)	0	0	0	0	0	0

SECRETARIADO EJECUTIVO DEL SISTEMA ESTATAL DE SEGURIDAD PÚBLICA						
Estado Analítico de Ingresos Detallado - LDF						
Del 1 de Enero al 31 de Diciembre de 2022 (b)						
(MILES DE PESOS)						
Concepto (c)	Ingreso					Diferencia (e)
	Estimado (d)	Ampliaciones/ (Reducciones)	Modificado	Devengado	Recaudado	
b1) Convenios de Protección Social en Salud	0	0	0	0	0	0
b2) Convenios de Descentralización	0	0	0	0	0	0
b3) Convenios de Reasignación	0	0	0	0	0	0
b4) Otros Convenios y Subsidios	0	0	0	0	0	0
C. Fondos Distintos de Aportaciones (C=c1+c2)	0	0	0	0	0	0
c1) Fondo para Entidades Federativas y Municipios	0	0	0	0	0	0
Productores de Hidrocarburos	0	0	0	0	0	0
c2) Fondo Minero	0	0	0	0	0	0
D. Transferencias, Asignaciones, Subsidios y Subvenciones, y Pensiones y Jubilaciones	0	1,349	1,349	1,349	1,349	1,349
E. Otras Transferencias Federales Etiquetadas	0	0	0	0	0	0
II. Total de Transferencias Federales Etiquetadas (II = A + B + C + D + E)	3,450	8,007	11,456	11,456	11,446	7,996
III. Ingresos Derivados de Financiamientos (III = A)	0	0	0	0	0	0
A. Ingresos Derivados de Financiamientos	0	0	0	0	0	0
IV. Total de Ingresos (IV = I + II + III)	47,270	7,077	54,347	53,299	52,963	5,693
Datos Informativos						
1. Ingresos Derivados de Financiamientos con Fuente de Pago de Ingresos de Libre Disposición	0	0	0	0	0	0
2. Ingresos Derivados de Financiamientos con Fuente de Pago de Transferencias Federales Etiquetadas	0	0	0	0	0	0
3. Ingresos Derivados de Financiamientos (3 = 1 + 2)	0	0	0	0	0	0

**FORMATO 6A ESTADO ANALÍTICO DEL EJERCICIO DEL PRESUPUESTO DE EGRESOS
DETALLADO LDF (CLASIFICACIÓN POR OBJETO DEL GASTO).**

SECRETARIADO EJECUTIVO DEL SISTEMA ESTATAL DE SEGURIDAD PÚBLICA ESTADO ANALÍTICO DEL PRESUPUESTO DE EGRESOS DETALLADO - Ley de Disciplina Financiera Clasificación por Objeto del Gasto Del 01 de Enero al 31 de Diciembre de 2022 (Miles de Pesos)						
Concepto	Aprobado	Ampliaciones /Reducciones	Modificado	Devengado	Pagado	Subejercicio
I. Gasto No Etiquetado	43,820	419	44,240	43,330	42,569	910
Servicios Personales	30,848	-2,479	28,368	28,259	27,799	109
Remuneraciones al Personal de Carácter Permanente	4,201	-205	3,996	3,996	3,996	0
Remuneraciones al Personal de Carácter Transitorio	12,577	-1,985	10,593	10,495	10,495	98
Remuneraciones Adicionales y Especiales	10,440	23	10,463	10,461	10,165	2
Seguridad Social	1,018	-39	979	977	977	2
Otras Prestaciones Sociales y Económicas	2,288	-120	2,168	2,164	2,000	3
Previsiones	184	-179	5	0	0	5
Pago de Estímulos a Servidores Públicos	139	26	165	165	165	0
Materiales y Suministros	1,012	196	1,208	1,161	1,161	47
Materiales de Administración, Emisión de Documentos y Artículos Oficiales	461	-8	453	426	426	28
Alimentos y Utensilios	0	73	73	73	73	0
Materias Primas y Materiales de Producción y Comercialización	0	0	0	0	0	0
Materiales y Artículos de Construcción y de Reparación	0	5	5	5	5	0
Productos Químicos, Farmacéuticos y de Laboratorio	0	0	0	0	0	0
Combustibles, Lubricantes y Aditivos	417	169	585	566	566	19
Vestuario, Blancos, Prendas de Protección y Artículos Deportivos	82	-51	31	31	31	0
Materiales y Suministros para Seguridad	0	0	0	0	0	0
Herramientas, Refacciones y Accesorios Menores	52	9	61	61	61	0
Servicios Generales	11,961	-544	11,416	10,674	10,373	743
Servicios Básicos	685	-1	684	627	596	57
Servicios de Arrendamiento	154	269	423	391	380	31
Servicios Profesionales, Científicos, Técnicos y Otros Servicios	9,673	-2,789	6,884	6,544	6,459	339
Servicios Financieros, Bancarios y Comerciales	99	-23	76	65	65	12
Servicios de Instalación, Reparación, Mantenimiento y Conservación	219	923	1,142	1,078	1,071	65
Servicios de Comunicación Social y Publicidad	0	292	292	291	291	1
Servicios de Traslado y Viáticos	298	543	841	767	767	74
Servicios Oficiales	0	0	0	0	0	0
Otros Servicios Generales	833	241	1,075	911	744	164
Transferencias, Asignaciones, Subsidios y Otras Ayudas	0	0	0	0	0	0
Transferencias Internas y Asignaciones al Sector Público	0	0	0	0	0	0
Transferencias al Resto del Sector Público	0	0	0	0	0	0
Subsidios y Subvenciones	0	0	0	0	0	0
Ayudas Sociales	0	0	0	0	0	0
Pensiones y Jubilaciones	0	0	0	0	0	0
Transferencias a Fideicomisos, Mandatos y Otros Análogos	0	0	0	0	0	0
Transferencias a la Seguridad Social	0	0	0	0	0	0
Donativos	0	0	0	0	0	0
Transferencias al Exterior	0	0	0	0	0	0
Bienes Muebles, Inmuebles e Intangibles	0	1,239	1,239	1,239	1,239	0
Mobiliario y Equipo de Administración	0	35	35	35	35	0
Mobiliario y Equipo Educativo y Recreativo	0	454	454	454	454	0
Equipo e Instrumental Médico y de Laboratorio	0	0	0	0	0	0
Vehículos y Equipo de Transporte	0	750	750	750	750	0
Equipo de Defensa y Seguridad	0	0	0	0	0	0
Maquinaria, Otros Equipos y Herramientas	0	0	0	0	0	0
Activos Biológicos	0	0	0	0	0	0
Bienes Inmuebles	0	0	0	0	0	0
Activos Intangibles	0	0	0	0	0	0
Inversión Pública	0	2,008	2,008	1,998	1,998	10
Obra Pública en Bienes de Dominio Público	0	0	0	0	0	0
Obra Pública en Bienes Propios	0	2,008	2,008	1,998	1,998	10
Proyectos Productivos y Acciones de Fomento	0	0	0	0	0	0
Inversiones Financieras y Otras Provisiones	0	0	0	0	0	0
Inversiones para el Fomento de Actividades Productivas	0	0	0	0	0	0
Acciones y Participaciones de Capital	0	0	0	0	0	0
Compra de Títulos y Valores	0	0	0	0	0	0
Concesión de Préstamos	0	0	0	0	0	0
Inversiones en Fideicomisos, Mandatos y Otros Análogos	0	0	0	0	0	0
Otras Inversiones Financieras	0	0	0	0	0	0
Provisiones para Contingencias y Otras Erogaciones Especiales	0	0	0	0	0	0
Participaciones y Aportaciones	0	0	0	0	0	0
Participaciones	0	0	0	0	0	0
Aportaciones	0	0	0	0	0	0
Convenios	0	0	0	0	0	0
Deuda Pública	0	0	0	0	0	0

SECRETARIADO EJECUTIVO DEL SISTEMA ESTATAL DE SEGURIDAD PÚBLICA						
ESTADO ANALÍTICO DEL PRESUPUESTO DE EGRESOS DETALLADO - Ley de Disciplina Financiera						
Clasificación por Objeto del Gasto						
Del 01 de Enero al 31 de Diciembre de 2022						
(Miles de Pesos)						
Concepto	Aprobado	Ampliaciones /Reducciones	Modificado	Devengado	Pagado	Subejercicio
Amortización de la Deuda Pública	0	0	0	0	0	0
Intereses de la Deuda Pública	0	0	0	0	0	0
Comisiones de la Deuda Pública	0	0	0	0	0	0
Gastos de la Deuda Pública	0	0	0	0	0	0
Costo por Coberturas	0	0	0	0	0	0
Apoyos Financieros	0	0	0	0	0	0
Adeudos de Ejercicios Fiscales Anteriores (ADEFAS)	0	0	0	0	0	0
II. Gasto Etiquetado	3,450	6,658	10,107	9,955	9,061	152
Servicios Personales	0	0	0	0	0	0
Remuneraciones al Personal de Carácter Permanente	0	0	0	0	0	0
Remuneraciones al Personal de Carácter Transitorio	0	0	0	0	0	0
Remuneraciones Adicionales y Especiales	0	0	0	0	0	0
Seguridad Social	0	0	0	0	0	0
Otras Prestaciones Sociales y Económicas	0	0	0	0	0	0
Previsiones	0	0	0	0	0	0
Pago de Estímulos a Servidores Públicos	0	0	0	0	0	0
Materiales y Suministros	0	0	0	0	0	0
Materiales de Administración, Emisión de Documentos y Artículos Oficiales	0	0	0	0	0	0
Alimentos y Utensilios	0	0	0	0	0	0
Materias Primas y Materiales de Producción y Comercialización	0	0	0	0	0	0
Materiales y Artículos de Construcción y de Reparación	0	0	0	0	0	0
Productos Químicos, Farmacéuticos y de Laboratorio	0	0	0	0	0	0
Combustibles, Lubricantes y Aditivos	0	0	0	0	0	0
Vestuario, Blancos, Prendas de Protección y Artículos Deportivos	0	0	0	0	0	0
Materiales y Suministros para Seguridad	0	0	0	0	0	0
Herramientas, Refacciones y Accesorios Menores	0	0	0	0	0	0
Servicios Generales	1,416	220	1,635	1,628	825	8
Servicios Básicos	0	352	352	352	352	0
Servicios de Arrendamiento	0	0	0	0	0	0
Servicios Profesionales, Científicos, Técnicos y Otros Servicios	1,416	-231	1,185	1,177	385	8
Servicios Financieros, Bancarios y Comerciales	0	0	0	0	0	0
Servicios de Instalación, Reparación, Mantenimiento y Conservación	0	98	98	98	88	0
Servicios de Comunicación Social y Publicidad	0	0	0	0	0	0
Servicios de Traslado y Viáticos	0	0	0	0	0	0
Servicios Oficiales	0	0	0	0	0	0
Otros Servicios Generales	0	0	0	0	0	0
Transferencias, Asignaciones, Subsidios y Otras Ayudas	0	0	0	0	0	0
Transferencias Internas y Asignaciones al Sector Público	0	0	0	0	0	0
Transferencias al Resto del Sector Público	0	0	0	0	0	0
Subsidios y Subvenciones	0	0	0	0	0	0
Ayudas Sociales	0	0	0	0	0	0
Pensiones y Jubilaciones	0	0	0	0	0	0
Transferencias a Fideicomisos, Mandatos y Otros Análogos	0	0	0	0	0	0
Transferencias a la Seguridad Social	0	0	0	0	0	0
Donativos	0	0	0	0	0	0
Transferencias al Exterior	0	0	0	0	0	0
Bienes Muebles, Inmuebles e Intangibles	2,034	6,438	8,472	8,328	8,237	144
Mobiliario y Equipo de Administración	2,034	5,789	7,823	7,698	7,607	125
Mobiliario y Equipo Educativo y Recreativo	0	649	649	629	629	20
Equipo e Instrumental Médico y de Laboratorio	0	0	0	0	0	0
Vehículos y Equipo de Transporte	0	0	0	0	0	0
Equipo de Defensa y Seguridad	0	0	0	0	0	0
Maquinaria, Otros Equipos y Herramientas	0	0	0	0	0	0
Activos Biológicos	0	0	0	0	0	0
Bienes Inmuebles	0	0	0	0	0	0
Activos Intangibles	0	0	0	0	0	0
Inversión Pública	0	0	0	0	0	0
Obra Pública en Bienes de Dominio Público	0	0	0	0	0	0
Obra Pública en Bienes Propios	0	0	0	0	0	0
Proyectos Productivos y Acciones de Fomento	0	0	0	0	0	0
Inversiones Financieras y Otras Provisiones	0	0	0	0	0	0
Inversiones para el Fomento de Actividades Productivas	0	0	0	0	0	0
Acciones y Participaciones de Capital	0	0	0	0	0	0
Compra de Títulos y Valores	0	0	0	0	0	0
Concesión de Préstamos	0	0	0	0	0	0
Inversiones en Fideicomisos, Mandatos y Otros Análogos	0	0	0	0	0	0
Otras Inversiones Financieras	0	0	0	0	0	0
Provisiones para Contingencias y Otras Erogaciones Especiales	0	0	0	0	0	0
Participaciones y Aportaciones	0	0	0	0	0	0
Participaciones	0	0	0	0	0	0
Aportaciones	0	0	0	0	0	0
Convenios	0	0	0	0	0	0
Deuda Pública	0	0	0	0	0	0
Amortización de la Deuda Pública	0	0	0	0	0	0
Intereses de la Deuda Pública	0	0	0	0	0	0
Comisiones de la Deuda Pública	0	0	0	0	0	0

SECRETARIADO EJECUTIVO DEL SISTEMA ESTATAL DE SEGURIDAD PÚBLICA						
ESTADO ANALÍTICO DEL PRESUPUESTO DE EGRESOS DETALLADO - Ley de Disciplina Financiera						
Clasificación por Objeto del Gasto						
Del 01 de Enero al 31 de Diciembre de 2022						
(Miles de Pesos)						
Concepto	Aprobado	Ampliaciones /Reducciones	Modificado	Devengado	Pagado	Subejercicio
Gastos de la Deuda Pública	0	0	0	0	0	0
Costo por Coberturas	0	0	0	0	0	0
Apoyos Financieros	0	0	0	0	0	0
Adeudos de Ejercicios Fiscales Anteriores (ADEFAS)	0	0	0	0	0	0
Total	47,270	7,077	54,347	53,285	51,630	1,062

Las cifras pueden presentar diferencias por redondeos.

**FORMATO 6B ESTADO ANALÍTICO DEL EJERCICIO DEL PRESUPUESTO DE EGRESOS
DETALLADO LDF (CLASIFICACIÓN ADMINISTRATIVA)**

SECRETARIADO EJECUTIVO DEL SISTEMA ESTATAL DE SEGURIDAD PÚBLICA ESTADO ANALÍTICO DEL PRESUPUESTO DE EGRESOS DETALLADO - Ley de Disciplina Financiera Clasificación Administrativa Del 01 de Enero al 31 de Diciembre de 2022 (Miles de Pesos)						
Entidad	Aprobado	Ampliaciones /Reducciones	Modificado	Devengado	Pagado	Subejercicio
I. Gasto No Etiquetado	43,820	419	44,240	43,330	42,569	910
Coordinación de Fondos Federales y Estatales	5,991	-908	5,083	5,039	5,006	45
Coordinación de Planeación, Administración y Unidad de Transparencia, Acceso a la Información Pública y Protección de Datos Personales	6,661	1,499	8,161	7,762	7,409	399
Centro Estatal de Prevención Social del Delito y Participación Ciudadana	11,449	1,895	13,344	13,318	13,143	26
Coordinación General de Atención a Riesgos Sociales, Económicos y Situacionales	5,683	-1,465	4,218	3,978	3,940	240
Coordinación General de Información, Análisis y Prospectiva	8,074	-1,403	6,671	6,570	6,454	101
Centro Estatal de Información	5,962	800	6,763	6,663	6,617	100
II. Gasto Etiquetado	3,450	6,658	10,107	9,955	9,061	152
Coordinación de Fondos Federales y Estatales	1,250	-65	1,185	1,177	385	8
Coordinación de Planeación, Administración y Unidad de Transparencia, Acceso a la Información Pública y Protección de Datos Personales	0	0	0	0	0	0
Centro Estatal de Prevención Social del Delito y Participación Ciudadana	166	-166	0	0	0	0
Coordinación General de Atención a Riesgos Sociales, Económicos y Situacionales	0	0	0	0	0	0
Coordinación General de Información, Análisis y Prospectiva	0	0	0	0	0	0
Centro Estatal de Información	2,034	6,888	8,922	8,778	8,677	144
Total	47,270	7,077	54,347	53,285	51,630	1,062

Las cifras pueden presentar diferencias por redondeos.

**FORMATO 6C ESTADO ANALÍTICO DEL EJERCICIO DEL PRESUPUESTO DE EGRESOS
DETALLADO LDF (CLASIFICACIÓN FUNCIONAL)**

SECRETARIADO EJECUTIVO DEL SISTEMA ESTATAL DE SEGURIDAD PÚBLICA ESTADO ANALÍTICO DEL PRESUPUESTO DE EGRESOS DETALLADO - Ley de Disciplina Financiera Clasificación Funcional Del 01 de Enero al 31 de Diciembre de 2022 (Miles de Pesos)						
Concepto	Aprobado	Ampliaciones /Reducciones	Modificado	Devengado	Pagado	Subejercicio
I. Gasto No Etiquetado	43,820	419	44,240	43,330	42,569	910
Gobierno	43,820	419	44,240	43,330	42,569	910
Legislación	0	0	0	0	0	0
Justicia	0	0	0	0	0	0
Coordinación de la Política de Gobierno	0	0	0	0	0	0
Relaciones Exteriores	0	0	0	0	0	0
Asuntos Financieros y Hacendarios	0	0	0	0	0	0
Seguridad Nacional	0	0	0	0	0	0
Asuntos de Orden Público y de Seguridad Interior	43,820	419	44,240	43,330	42,569	910
Otros Servicios Generales	0	0	0	0	0	0
Desarrollo Social	0	0	0	0	0	0
Protección Ambiental	0	0	0	0	0	0
Vivienda y Servicios a la Comunidad	0	0	0	0	0	0
Salud	0	0	0	0	0	0
Recreación, Cultura y Otras Manifestaciones Sociales	0	0	0	0	0	0
Educación	0	0	0	0	0	0
Protección Social	0	0	0	0	0	0
Otros Asuntos Sociales	0	0	0	0	0	0
Desarrollo Económico	0	0	0	0	0	0
Asuntos Económicos, Comerciales y Laborales en General	0	0	0	0	0	0
Agropecuaria, Silvicultura, Pesca y Caza	0	0	0	0	0	0
Combustibles y Energía	0	0	0	0	0	0
Minería, Manufacturas y Construcción	0	0	0	0	0	0
Transporte	0	0	0	0	0	0
Comunicaciones	0	0	0	0	0	0
Turismo	0	0	0	0	0	0
Ciencia, Tecnología e Innovación	0	0	0	0	0	0
Otras Industrias y Otros Asuntos Económicos	0	0	0	0	0	0
Otros	0	0	0	0	0	0
Transacciones de la Deuda Pública / Costo Financiero de la Deuda	0	0	0	0	0	0
Transferencias, Participaciones y Aportaciones entre Diferentes Niveles y						
Ordenes de Gobierno	0	0	0	0	0	0
Saneamiento del Sistema Financiero	0	0	0	0	0	0
Adeudos de Ejercicios Fiscales Anteriores	0	0	0	0	0	0
II. Gasto Etiquetado	3,450	6,658	10,107	9,955	9,061	152
Gobierno	3,450	6,658	10,107	9,955	9,061	152
Legislación	0	0	0	0	0	0
Justicia	0	0	0	0	0	0
Coordinación de la Política de Gobierno	0	0	0	0	0	0
Relaciones Exteriores	0	0	0	0	0	0
Asuntos Financieros y Hacendarios	0	0	0	0	0	0
Seguridad Nacional	0	0	0	0	0	0
Asuntos de Orden Público y de Seguridad Interior	3,450	6,658	10,107	9,955	9,061	152
Otros Servicios Generales	0	0	0	0	0	0
Desarrollo Social	0	0	0	0	0	0
Protección Ambiental	0	0	0	0	0	0
Vivienda y Servicios a la Comunidad	0	0	0	0	0	0
Salud	0	0	0	0	0	0
Recreación, Cultura y Otras Manifestaciones Sociales	0	0	0	0	0	0
Educación	0	0	0	0	0	0
Protección Social	0	0	0	0	0	0
Otros Asuntos Sociales	0	0	0	0	0	0
Desarrollo Económico	0	0	0	0	0	0
Asuntos Económicos, Comerciales y Laborales en General	0	0	0	0	0	0
Agropecuaria, Silvicultura, Pesca y Caza	0	0	0	0	0	0
Combustibles y Energía	0	0	0	0	0	0
Minería, Manufacturas y Construcción	0	0	0	0	0	0
Transporte	0	0	0	0	0	0
Comunicaciones	0	0	0	0	0	0
Turismo	0	0	0	0	0	0
Ciencia, Tecnología e Innovación	0	0	0	0	0	0
Otras Industrias y Otros Asuntos Económicos	0	0	0	0	0	0
Otros	0	0	0	0	0	0
Transacciones de la Deuda Pública / Costo Financiero de la Deuda	0	0	0	0	0	0
Transferencias, Participaciones y Aportaciones entre Diferentes Niveles y						
Ordenes de Gobierno	0	0	0	0	0	0
Saneamiento del Sistema Financiero	0	0	0	0	0	0
Adeudos de Ejercicios Fiscales Anteriores	0	0	0	0	0	0

SECRETARIADO EJECUTIVO DEL SISTEMA ESTATAL DE SEGURIDAD PÚBLICA ESTADO ANALÍTICO DEL PRESUPUESTO DE EGRESOS DETALLADO - Ley de Disciplina Financiera Clasificación Funcional Del 01 de Enero al 31 de Diciembre de 2022 (Miles de Pesos)						
Concepto	Aprobado	Ampliaciones /Reducciones	Modificado	Devengado	Pagado	Subejercicio
Total	47,270	7,077	54,347	53,285	51,630	1,062

Las cifras pueden presentar diferencias por redondeos.

**FORMATO 6D ESTADO ANALÍTICO DEL EJERCICIO DEL PRESUPUESTO DE EGRESOS
DETALLADO LDF (CLASIFICACIÓN DE SERVICIOS PERSONALES POR CATEGORÍA)**

SECRETARIADO EJECUTIVO DEL SISTEMA ESTATAL DE SEGURIDAD PÚBLICA ESTADO ANALÍTICO DEL PRESUPUESTO DE EGRESOS DETALLADO - Ley de Disciplina Financiera Clasificación de Servicios Personales por Categoría Del 01 de Enero al 31 de Diciembre de 2022 (Miles de Pesos)						
Concepto	Aprobado	Ampliaciones /Reducciones	Modificado	Devengado	Pagado	Subejercicio
I. Gasto No Etiquetado	30,848	-2,479	28,368	28,259	27,799	109
Personal Administrativo y de Servicio Público	30,848	-2,479	28,368	28,259	27,799	109
Magisterio	0	0	0	0	0	0
Servicios de Salud	0	0	0	0	0	0
Personal Administrativo	0	0	0	0	0	0
Personal Médico, Paramédico y afín	0	0	0	0	0	0
Seguridad Pública	0	0	0	0	0	0
Gastos asociados a la Implementación de Nuevas Leyes Federales o Reformas a las mismas	0	0	0	0	0	0
Sentencias laborales definitivas	0	0	0	0	0	0
II. Gasto Etiquetado	0	0	0	0	0	0
Personal Administrativo y de Servicio Público	0	0	0	0	0	0
Magisterio	0	0	0	0	0	0
Servicios de Salud	0	0	0	0	0	0
Personal Administrativo	0	0	0	0	0	0
Personal Médico, Paramédico y afín	0	0	0	0	0	0
Seguridad Pública	0	0	0	0	0	0
Gastos asociados a la Implementación de Nuevas Leyes Federales o Reformas a las mismas	0	0	0	0	0	0
Sentencias laborales definitivas	0	0	0	0	0	0
Total	30,848	-2,479	28,368	28,259	27,799	109

Las cifras pueden presentar diferencias por redondeos.

ANEXO 3-GUÍA DE CUMPLIMIENTO DE LA LEY DE DISCIPLINA FINANCIERA DE LAS ENTIDADES FEDERATIVAS Y MUNICIPIOS

Guía de Cumplimiento de la Ley de Disciplina Financiera de las Entidades Federativas y Municipios Del 1 de enero al 31 de diciembre de 2022							
Indicadores de Observancia (c)	Implementación		Resultado		Fundamento (h)	Comentarios (i)	
	SI	NO	Monto o valor (f)	Unidad (pesos/porcentaje) (g)			
	Mecanismo de Verificación (d)	Fecha estimada de cumplimiento (e)					
INDICADORES PRESUPUESTARIOS							
A. INDICADORES CUANTITATIVOS							
1 Balance Presupuestario Sostenible (j)							
a.	Propuesto	Iniciativa de Ley de Ingresos y Proyecto de Presupuesto de Egresos			pesos	Art. 6 y 19 de la LDF	-
b.	Aprobado	Ley de Ingresos y Presupuesto de Egresos			pesos	Art. 6 y 19 de la LDF	-
c.	Ejercido	Cuenta Pública / Formato 4 LDF			pesos	Art. 6 y 19 de la LDF	
2 Balance Presupuestario de Recursos Disponibles Sostenible (k)							
a.	Propuesto	Iniciativa de Ley de Ingresos y Proyecto			pesos	Art. 6 y 19 de la LDF	-

		o de Presup uesto de Egreso s					
b.	Aprobado	Ley de Ingreso s y Presup uesto de Egreso s			pesos	Art. 6 y 19 de la LDF	-
c.	Ejercido	Cuenta Pública / Format o 4 LDF			pesos	Art. 6 y 19 de la LDF	
3 Financiamiento Neto dentro del Techo de Financiamiento Neto (I)							
a.	Propuesto	Iniciativ a de Ley de Ingreso s			pesos	Art. 6, 19 y 46 de la LDF	-
b.	Aprobado	Ley de Ingreso s			pesos	Art. 6, 19 y 46 de la LDF	-
c.	Ejercido	Cuenta Pública / Format o 4 LDF			pesos	Art. 6, 19 y 46 de la LDF	
4 Recursos destinados a la atención de desastres naturales							
a.	Asignación al fideicomiso para desastres naturales (m)						
	a.1 Aprobado	Reporte Trim. Format o 6 a)			pesos	Art. 9 de la LDF	
	a.2 Pagado	Cuenta Pública / Format o 6 a)			pesos	Art. 9 de la LDF	
b.	Aportación promedio realizada por la Entidad Federativa durante los 5 ejercicios previos, para infraestructura dañada por desastres naturales (n)	Autoriz aciones de recurso s aproba dos por el FONDE N			pesos	Art. 9 de la LDF	
c.	Saldo del fideicomiso para desastres naturales (o)	Cuenta Pública / Auxiliar			pesos	Art. 9 de la LDF	

		de Cuenta s					
d.	Costo promedio de los últimos 5 ejercicios de la reconstrucción de infraestructura dañada por desastres naturales (p)	Autorizaciones de recursos aprobados por el FONDE N			pesos	Art. 9 de la LDF	
5 Techo para servicios personales (q)							
a.	Asignación en el Presupuesto de Egresos	Reporte Trim. Formato 6 d)			pesos	Art. 10 y 21 de la LDF	
b.	Ejercido	Reporte Trim. Formato 6 d)			pesos	Art. 13 fracc. V y 21 de la LDF	
Previsiones de gasto para 6 compromisos de pago derivados de APPs (r)							
a.	Asignación en el Presupuesto de Egresos	Presupuesto de Egresos			pesos	Art. 11 y 21 de la LDF	
7 Techo de ADEFAS para el ejercicio fiscal (s)							
a.	Propuesto	Proyecto de Presupuesto de Egresos			pesos	Art. 12 y 20 de la LDF	-
b.	Aprobado	Reporte Trim. Formato 6 a)			pesos	Art. 12 y 20 de la LDF	
c.	Ejercido	Cuenta Pública / Formato 6 a)			pesos	Art. 12 y 20 de la LDF	
B. INDICADORES CUALITATIVOS							
1 Iniciativa de Ley de Ingresos y Proyecto de Presupuesto de Egresos							LEY DE INGRESOS:
a.	Objetivos anuales, estrategias y metas para el ejercicio fiscal (t)	Iniciativa de Ley de Ingresos y Proyecto				Art. 5 y 18 de la LDF	-

		o de Presup uesto de Egreso s					
b.	Proyecciones de ejercicios posteriores (u)	Iniciativa de Ley de Ingresos y Proyecto de Presupuesto de Egresos / Formatos 7 a) y b)				Art. 5 y 18 de la LDF	-
c.	Descripción de riesgos relevantes y propuestas de acción para enfrentarlos (v)	Iniciativa de Ley de Ingresos y Proyecto de Presupuesto de Egresos				Art. 5 y 18 de la LDF	-
d.	Resultados de ejercicios fiscales anteriores y el ejercicio fiscal en cuestión (w)	Iniciativa de Ley de Ingresos y Proyecto de Presupuesto de Egresos / Formatos 7 c) y d)				Art. 5 y 18 de la LDF	-
e.	Estudio actuarial de las pensiones de sus trabajadores (x)	Proyecto de Presupuesto de Egresos / Formato 8				Art. 5 y 18 de la LDF	-
2 Balance Presupuestario de Recursos Disponibles, en caso de ser negativo							
a.	Razones excepcionales que justifican el Balance Presupuestario de Recursos Disponibles negativo (y)	Iniciativa de Ley de Ingresos o Proyecto de				Art. 6 y 19 de la LDF	

		Presupuesto de Egresos					
b.	Fuente de recursos para cubrir el Balance Presupuestario de Recursos Disponibles negativo (z)	Iniciativa de Ley de Ingresos o Proyecto de Presupuesto de Egresos				Art. 6 y 19 de la LDF	
c.	Número de ejercicios fiscales y acciones necesarias para cubrir el Balance Presupuestario de Recursos Disponibles negativo (aa)	Iniciativa de Ley de Ingresos o Proyecto de Presupuesto de Egresos				Art. 6 y 19 de la LDF	
d.	Informes Trimestrales sobre el avance de las acciones para recuperar el Balance Presupuestario de Recursos Disponibles (bb)	Reporte Trim. y Cuenta Pública				Art. 6 y 19 de la LDF	
3 Servicios Personales							
a.	Remuneraciones de los servidores públicos (cc)	Proyecto de Presupuesto de Egresos				Art. 10 y 21 de la LDF	
b.	Previsiones salariales y económicas para cubrir incrementos salariales, creación de plazas y otros (dd)	Proyecto de Presupuesto de Egresos				Art. 10 y 21 de la LDF	
INDICADORES DEL EJERCICIO PRESUPUESTARIO							
A. INDICADORES CUANTITATIVOS							
1 Ingresos Excedentes derivados de Ingresos de Libre Disposición							
a.	Monto de Ingresos Excedentes derivados de ILD (ee)				pesos	Art. 14 y 21 de la LDF	-
b.	Monto de Ingresos Excedentes derivados de ILD destinados al fin del A.14, fracción I de la LDF (ff)				pesos	Art. 14 y 21 de la LDF	-

c.	Monto de Ingresos Excedentes derivados de ILD destinados al fin del A.14, fracción II, a) de la LDF (gg)					pesos	Art. 14 y 21 de la LDF	-
d.	Monto de Ingresos Excedentes derivados de ILD destinados al fin del A.14, fracción II, b) de la LDF (hh)					pesos	Art. 14 y 21 de la LDF	-
e.	Monto de Ingresos Excedentes derivados de ILD destinados al fin del artículo noveno transitorio de la LDF (ii)					pesos	Art. Noveno o Transitorio de la LDF	-
B. INDICADORES CUALITATIVOS								
1	Análisis Costo-Beneficio para programas o proyectos de inversión mayores a 10 millones de UDIS (jj)					pesos	Art. 13 frac. III y 21 de la LDF	-
2	Análisis de conveniencia y análisis de transferencia de riesgos de los proyectos APPs (kk)						Art. 13 frac. III y 21 de la LDF	
3	Identificación de población objetivo, destino y temporalidad de subsidios (ll)						Art. 13 frac. VII y 21 de la LDF	
INDICADORES DE DEUDA PÚBLICA								
A. INDICADORES CUANTITATIVOS								
1 Obligaciones a Corto Plazo								
a.	Límite de Obligaciones a Corto Plazo (mm)					pesos	Art. 30 frac. I de la LDF	-
b.	Obligaciones a Corto Plazo (nn)					pesos	Art. 30 frac. I de la LDF	-

**RELACIÓN DE LAS CUENTAS BANCARIAS PRODUCTIVAS, ESPECIFICAS EN LAS CUALES SE
DEPOSITAN RECURSOS FEDERALES TRANSFERIDOS**

Cuenta							
Banco	Mercantil	del	Norte,	S.A.	No.	Cuenta	1175976367



RELACIÓN DE BIENES QUE COMPONEN EL PATRIMONIO DEL ENTE PÚBLICO (ENLACE WEB DONDE ESTA PUBLICADO)

LINK DE LA RELACIÓN DE LOS BIENES MUEBLES:

<https://groo.gob.mx/sites/default/files/unisitio2023/03/Relaci%C3%B3n%20bienes%20muebles%20componen%20patrimonio%20SESESP%202022.pdf>

LINK DE LA RELACION DE LOS BIENES INMUEBLES:

https://groo.gob.mx/sites/default/files/unisitio2023/03/Relaci%C3%B3n%20bienes%20inmuebles%20componen%20patrimonio%20SESESP%202022_0.pdf

RELACIÓN DE ESQUEMAS BURSÁTILES Y DE COBERTURAS FINANCIERAS.

En relación de esquemas bursátiles y de coberturas financieras, se aclara que no es aplicable al Secretariado Ejecutivo del Sistema Estatal de Seguridad Pública ya que este Ente no realiza operaciones de dicha naturaleza, la presente es con la finalidad de dar cumplimiento al artículo 46, último párrafo Ley General de Contabilidad Gubernamental.

“NO APLICA”

INGRESOS POR APORTACIONES ESPECIALES FEDERALES

“NO APLICA”



GASTOS POR APORTACIONES ESPECIALES FEDERALES

“NO APLICA”



ESTADO PRESUPUESTARIO DE INGRESOS Y EGRESOS

SECRETARIADO EJECUTIVO DEL SISTEMA ESTATAL DE SEGURIDAD PÚBLICA ESTADO PRESUPUESTARIO DE INGRESOS Y EGRESOS Del 1 de enero al 31 de diciembre de 2022 y 2021 (Miles de pesos)			
Concepto	CRI (Ingreso Recaudado)	2022	2021
Ingresos			
Impuestos	1	0	0
Cuotas y Aportaciones de seguridad social	2	0	0
Contribuciones de mejoras	3	0	0
Derechos	4	0	0
Productos	51	17	23
Aprovechamientos	6	0	0
Ingresos por ventas de bienes y servicios	73	110	51
Participaciones	81	41,390	34,873
Aportaciones	82	10,097	4,365
Convenios	83	0	3,742
Fondos distintos de aportaciones	85	0	0
Transferencias, Asignaciones, Subsidios y Otras Ayudas	91	1,349	0
Endeudamiento interno	0	0	0
Suma de ingresos		52,963	43,054
Concepto	COG (Egresos Devengados)	2022	2021
Egresos			
Servicios personales	1000	28,259	28,154
Materiales y suministros	2000	1,161	1,341
Servicios generales	3000	12,301	9,464
Transferencias, asignaciones, subsidios y otras ayudas	4000	0	0
Bienes muebles, inmuebles e intangibles	5000	9,566	3,283
Inversión pública	6000	1,998	2,055
Inversiones financieras y otras provisiones	7000	0	0
Participaciones y aportaciones	8000	0	0
Deuda pública	9000	0	0
Suma de egresos		53,285	44,296
(Superávit o Déficit) del ejercicio		-322	-1,242

Las cifras pueden presentar diferencias por redondeos.

ESTADOS ANALÍTICOS COMPARATIVOS DE INGRESOS PRESUPUESTARIOS.

SECRETARIADO EJECUTIVO DEL SISTEMA ESTATAL DE SEGURIDAD PÚBLICA						
ESTADO ANALÍTICO DE INGRESOS						
CON BASE EN RECAUDADO						
Ejercicio 2022 comparativo con 2021						
(Miles de Pesos)						
Concepto	2021	2022		Variaciones respecto a: Ingreso estimado 2022		Variación Real *
	Recaudado	Estimado	Recaudado	Importe	%	%
Impuestos	0	0	0	0	0	0
Cuotas y Aportaciones de Seguridad Social	0	0	0	0	0	0
Contribuciones de Mejoras	0	0	0	0	0	0
Derechos	0	0	0	0	0	0
Productos	23	0	0	0	0	0
Corriente	23	0	17	17	100	107.9
Capital	0	0	0	0	0	0
Aprovechamientos	0	0	0	0	0	0
Corriente	0	0	0	0	0	0
Capital	0	0	0	0	0	0
Ingresos por Ventas de Bienes y Servicios	51	0	110	110	100	107.9
Participaciones y Aportaciones	0	47,270	51,487	4,217	109	117.6
Transferencias, Asignaciones, Subsidios y Otras Ayudas	42,980	0	1,349	1,349	100	107.9
Ingresos Derivados de Financiamientos	0	0	0	0	0	0
TOTALES	43,054	47,270	52,963			

* Factor de deflatación 1.079

Deflactado con el Índice Nacional de Precios Promedio del Consumidor.

Las cifras pueden presentar diferencias por redondeos.

SECRETARIADO EJECUTIVO DEL SISTEMA ESTATAL DE SEGURIDAD PÚBLICA						
ESTADO ANALÍTICO DE INGRESOS						
CON BASE EN RECAUDADO						
Ejercicio 2022 comparativo con 2021						
(Miles de Pesos)						
Concepto	2021	2022		Variaciones respecto a: Ingreso estimado 2022		Variación Real *
	Recaudado	Estimado	Recaudado	Importe	%	%
Ingresos del Gobierno	43,003	47,270	52,853			
Impuestos	0	0	0	0	0	0
Contribuciones de Mejoras	0	0	0	0	0	0
Derechos	0	0	0	0	0	0
Productos	23	0	17	17	100	107.9
Corriente	23	0	17	17	100	107.9
Capital	0	0	0	0	0	0
Aprovechamientos	0	0	0	0	0	0
Corriente	0	0	0	0	0	0
Capital	0	0	0	0	0	0
Participaciones y Aportaciones	0	47,270	51,487	4,217	109	117.6
Transferencias, Asignaciones, Subsidios y Otras Ayudas	42,980	0	1,349	1,349	100	107.9
Ingresos del Organismos y Empresas	51	0	110			
Cuotas y Aportaciones de Seguridad social	0	0	0	0	0	0
Ingresos por Ventas de Bienes y Servicios	51	0	110	110	100	107.9
Transferencias, Asignaciones, Subsidios y Otras Ayudas	0	0	0	0	0	0
Ingresos derivados de Financiamiento	0	0	0	0	0	0
Ingresos Derivados de Financiamiento	0	0	0	0	0	0
TOTALES	43,054	47,270	52,963			

* Factor de deflatación 1.079

Deflactado con el Índice Nacional de Precios Promedio del Consumidor.

Las cifras pueden presentar diferencias por redondeos.

ESTADOS ANALÍTICOS COMPARATIVOS DEL EJERCICIO DEL PRESUPUESTO DE EGRESOS.

Estado analítico del ejercicio del Presupuesto de Egresos por Objeto del gasto

SECRETARIADO EJECUTIVO DEL SISTEMA ESTATAL DE SEGURIDAD PÚBLICA ESTADO ANALÍTICO DEL PRESUPUESTO DE EGRESOS CON BASE EN DEVENGADO Clasificación por Objeto del Gasto Ejercicio 2022 comparativo con 2021 (Miles de Pesos)						
Concepto	2021	2022		Variaciones respecto a: Presupuesto Aprobado 2022		Variación Real *
	Devengado	Aprobado	Devengado	Importe	%	%
Servicios Personales	28,153	30,848	28,259	-2,589	-8.4	-9.0
Remuneraciones al Personal de Carácter Permanente	4,020	4,201	3,996	-205	-4.9	-5.2
Remuneraciones al Personal de Carácter Transitorio	10,385	12,577	10,495	-2,082	-16.6	-17.9
Remuneraciones Adicionales y Especiales	10,586	10,440	10,461	21	0.2	0.2
Seguridad Social	978	1,018	977	-41	-4	-4.3
Otras Prestaciones Sociales y Económicas	2,029	2,288	2,164	-124	-5.4	-5.8
Previsiones	0	184	0	-184	-100	-107.9
Pago de Estímulos a Servidores Públicos	157	139	165	26	18.7	20.1
Materiales y Suministros	1,341	1,012	1,161	149	14.7	15.8
Materiales de Administración, Emisión de Documentos y Artículos Oficiales	384	461	426	-35	-7.6	-8.2
Alimentos y Utensilios	6	0	73	73	100	107.9
Materias Primas y Materiales de Producción y Comercialización	0	0	0	0	0	0
Materiales y Artículos de Construcción y de Reparación	28	0	5	5	100	107.9
Productos Químicos, Farmacéuticos y de Laboratorio	0	0	0	0	0	0
Combustibles, Lubricantes y Aditivos	511	417	566	149	35.7	38.5
Vestuario, Blancos, Prendas de Protección y Artículos Deportivos	125	82	31	-51	-62	-66.8
Materiales y Suministros para Seguridad	0	0	0	0	0	0
Herramientas, Refacciones y Accesorios Menores	285	52	61	9	17	18.3
Servicios Generales	9,464	13,376	12,301	-1,075	-8	-8.6
Servicios Básicos	833	685	979	294	42.9	46.2
Servicios de Arrendamiento	379	154	391	237	153.9	166.0
Servicios Profesionales, Científicos, Técnicos y Otros Servicios	6,226	11,089	7,722	-3,367	-30	-32.3
Servicios Financieros, Bancarios y Comerciales	3	99	65	-34	-34	-36.6
Servicios de Instalación, Reparación, Mantenimiento y Conservación	440	219	1,176	957	437	471.5
Servicios de Comunicación Social y Publicidad	119	0	291	291	100	103.4
Servicios de Traslado y Viáticos	550	298	767	469	157	107.9
Servicios Oficiales	0	0	0	0	0	0
Otros Servicios Generales	913	833	911	78	9.4	10.1
Transferencias, Asignaciones, Subsidios y Otras Ayudas	0	0	0	0	0	0
Transferencias Internas y Asignaciones al Sector Público	0	0	0	0	0	0
Transferencias al Resto del Sector Público	0	0	0	0	0	0
Subsidios y Subvenciones	0	0	0	0	0	0
Ayudas Sociales	0	0	0	0	0	0
Pensiones y Jubilaciones	0	0	0	0	0	0
Transferencias a Fideicomisos, Mandatos y Otros Análogos	0	0	0	0	0	0
Transferencias a la Seguridad Social	0	0	0	0	0	0
Donativos	0	0	0	0	0	0
Transferencias al Exterior	0	0	0	0	0	0
Bienes Muebles, Inmuebles e Intangibles	3,283	2,034	9,566	7,532	370	399.2
Mobiliario y Equipo de Administración	2,647	2,034	7,733	5,699	280	302.1
Mobiliario y Equipo Educativo y Recreativo	137	0	1,083	1,083	100	107.9
Equipo e Instrumental Médico y de Laboratorio	0	0	0	0	0	0
Vehículos y Equipo de Transporte	397	0	750	750	100	107.9
Equipo de Defensa y Seguridad	0	0	0	0	0	0
Maquinaria, Otros Equipos y Herramientas	0	0	0	0	0	0
Activos Biológicos	0	0	0	0	0	0
Bienes Inmuebles	0	0	0	0	0	0
Activos Intangibles	102	0	0	0	0	0
Inversión Pública	617	0	1,998	1,998	100	107.9
Obra Pública en Bienes de Dominio Público	0	0	0	0	0	0
Obra Pública en Bienes Propios	617	0	1,998	1,998	100	107.9
Proyectos Productivos y Acciones de Fomento	0	0	0	0	0	0
Inversiones Financieras y Otras Provisiones	0	0	0	0	0	0
Inversiones para el Fomento de Actividades Productivas	0	0	0	0	0	0
Acciones y Participaciones de Capital	0	0	0	0	0	0
Compra de Títulos y Valores	0	0	0	0	0	0
Concesión de Préstamos	0	0	0	0	0	0
Inversiones en Fideicomisos, Mandatos y Otros Análogos	0	0	0	0	0	0
Otras Inversiones Financieras	0	0	0	0	0	0
Provisiones para Contingencias y Otras Erogaciones Especiales	0	0	0	0	0	0
Participaciones y Aportaciones	0	0	0	0	0	0
Participaciones	0	0	0	0	0	0
Aportaciones	0	0	0	0	0	0
Convenios	0	0	0	0	0	0
Deuda Pública	0	0	0	0	0	0
Amortización de la Deuda Pública	0	0	0	0	0	0
Intereses de la Deuda Pública	0	0	0	0	0	0
Comisiones de la Deuda Pública	0	0	0	0	0	0
Gastos de la Deuda Pública	0	0	0	0	0	0

SECRETARIADO EJECUTIVO DEL SISTEMA ESTATAL DE SEGURIDAD PÚBLICA ESTADO ANALÍTICO DEL PRESUPUESTO DE EGRESOS CON BASE EN DEVENGADO Clasificación por Objeto del Gasto Ejercicio 2022 comparativo con 2021 (Miles de Pesos)						
Concepto	2021	2022		Variaciones respecto a: Presupuesto Aprobado 2022		Variación Real *
	Devengado	Aprobado	Devengado	Importe	%	%
Costo por Coberturas	0	0	0	0	0	0
Apoyos Financieros	0	0	0	0	0	0
Adeudos de Ejercicios Fiscales Anteriores (ADEFAS)	0	0	0	0	0	0
TOTALES	44,296	47,270	53,285			

* Factor de deflatación 1.079

Deflactado con el Índice Nacional de Precios Promedio del Consumidor.

Las cifras pueden presentar diferencias por redondeos.

SECRETARIADO EJECUTIVO DEL SISTEMA ESTATAL DE SEGURIDAD PÚBLICA ESTADO ANALÍTICO DEL PRESUPUESTO DE EGRESOS CON BASE EN FLUJO DE EFECTIVO Clasificación por Objeto del Gasto Ejercicio 2022 comparativo con 2021 (Miles de Pesos)						
Concepto	2021	2022		Variaciones respecto a: Presupuesto Aprobado 2022		Variación Real *
	Pagado	Aprobado	Pagado	Importe	%	%
Servicios Personales	27,526	30,848	27,799	-3,049	-9.9	-10.6
Remuneraciones al Personal de Carácter Permanente	4,020	4,201	3,996	-205	-4.9	-5.2
Remuneraciones al Personal de Carácter Transitorio	10,385	12,577	10,495	-2,082	-16.5	-17.8
Remuneraciones Adicionales y Especiales	10,221	10,440	10,165	-56	-0.5	-0.5
Seguridad Social	882	1,018	977	-41	-4	-4.3
Otras Prestaciones Sociales y Económicas	1,861	2,288	2,000	-288	-12.6	-13.5
Previsiones	0	184	0	-184	-100	-107.9
Pago de Estímulos a Servidores Públicos	157	139	165	26	18.7	20.1
Materiales y Suministros	929	1,012	1,161	149	14.7	15.8
Materiales de Administración, Emisión de Documentos y Artículos Oficiales	180	461	426	-35	-7.6	-8.2
Alimentos y Utensilios	6	0	73	73	100	107.9
Materias Primas y Materiales de Producción y Comercialización	0	0	0	0	0	0
Materiales y Artículos de Construcción y de Reparación	28	0	5	5	100	107.9
Productos Químicos, Farmacéuticos y de Laboratorio	0	0	0	0	0	0
Combustibles, Lubricantes y Aditivos	511	417	566	149	35.7	38.5
Vestuario, Blancos, Prendas de Protección y Artículos Deportivos	125	82	31	-51	-62	-66.8
Materiales y Suministros para Seguridad	0	0	0	0	0	0
Herramientas, Refacciones y Accesorios Menores	77	52	61	9	17	18.3
Servicios Generales	6,932	13,376	11,197	-2,179	16	17.2
Servicios Básicos	580	685	948	263	38	41
Servicios de Arrendamiento	198	154	380	226	146.7	158.2
Servicios Profesionales, Científicos, Técnicos y Otros Servicios	4,396	11,089	6,844	-4,245	-38	-41
Servicios Financieros, Bancarios y Comerciales	3	99	65	-34	-34	-36.6
Servicios de Instalación, Reparación, Mantenimiento y Conservación	360	219	1,159	940	-429	-462.8
Servicios de Comunicación Social y Publicidad	119	0	291	291	100	107.9
Servicios de Traslado y Viáticos	546	298	767	469	157	169.4
Servicios Oficiales	0	0	0	0	0	0
Otros Servicios Generales	730	833	744	-89	-10.7	-11.5
Transferencias, Asignaciones, Subsidios y Otras Ayudas	0	0	0	0	0	0
Transferencias Internas y Asignaciones al Sector Público	0	0	0	0	0	0
Transferencias al Resto del Sector Público	0	0	0	0	0	0
Subsidios y Subvenciones	0	0	0	0	0	0
Ayudas Sociales	0	0	0	0	0	0
Pensiones y Jubilaciones	0	0	0	0	0	0
Transferencias a Fideicomisos, Mandatos y Otros Análogos	0	0	0	0	0	0
Transferencias a la Seguridad Social	0	0	0	0	0	0
Donativos	0	0	0	0	0	0
Transferencias al Exterior	0	0	0	0	0	0
Bienes Muebles, Inmuebles e Intangibles	3,069	2,034	9,475	7,441	365	393.8
Mobiliario y Equipo de Administración	2,455	2,034	7,642	5,608	275	296.7
Mobiliario y Equipo Educativo y Recreativo	125	0	1,083	1,083	100	107.9
Equipo e Instrumental Médico y de Laboratorio	0	0	0	0	0	0
Vehículos y Equipo de Transporte	397	0	750	750	100	107.9
Equipo de Defensa y Seguridad	0	0	0	0	0	0
Maquinaria, Otros Equipos y Herramientas	0	0	0	0	0	0
Activos Biológicos	0	0	0	0	0	0
Bienes Inmuebles	0	0	0	0	0	0
Activos Intangibles	0	0	0	0	0	0
Inversión Pública	2	0	1,998	1,998	100	107.9
Obra Pública en Bienes de Dominio Público	0	0	1,998	1,998	100	107.9
Obra Pública en Bienes Propios	2	0	0	0	0	0

SECRETARIADO EJECUTIVO DEL SISTEMA ESTATAL DE SEGURIDAD PÚBLICA ESTADO ANALÍTICO DEL PRESUPUESTO DE EGRESOS CON BASE EN FLUJO DE EFECTIVO Clasificación por Objeto del Gasto Ejercicio 2022 comparativo con 2021 (Miles de Pesos)						
Concepto	2021	2022		Variaciones respecto a: Presupuesto Aprobado 2022		Variación Real *
	Pagado	Aprobado	Pagado	Importe	%	%
Proyectos Productivos y Acciones de Fomento	0	0	0	0	0	0
Inversiones Financieras y Otras Provisiones	0	0	0	0	0	0
Inversiones para el Fomento de Actividades Productivas	0	0	0	0	0	0
Acciones y Participaciones de Capital	0	0	0	0	0	0
Compra de Títulos y Valores	0	0	0	0	0	0
Concesión de Préstamos	0	0	0	0	0	0
Inversiones en Fideicomisos, Mandatos y Otros Análogos	0	0	0	0	0	0
Otras Inversiones Financieras	0	0	0	0	0	0
Provisiones para Contingencias y Otras Erogaciones Especiales	0	0	0	0	0	0
Participaciones y Aportaciones	0	0	0	0	0	0
Participaciones	0	0	0	0	0	0
Aportaciones	0	0	0	0	0	0
Convenios	0	0	0	0	0	0
Deuda Pública	0	0	0	0	0	0
Amortización de la Deuda Pública	0	0	0	0	0	0
Intereses de la Deuda Pública	0	0	0	0	0	0
Comisiones de la Deuda Pública	0	0	0	0	0	0
Gastos de la Deuda Pública	0	0	0	0	0	0
Costo por Coberturas	0	0	0	0	0	0
Apoyos Financieros	0	0	0	0	0	0
Adeudos de Ejercicios Fiscales Anteriores (ADEFAS)	0	0	0	0	0	0
TOTALES	39,073	47,270	51,630			

* Factor de deflatación 1.079

Deflactado con el Índice Nacional de Precios Promedio del Consumidor.
Las cifras pueden presentar diferencias por redondeos.

Estado analítico del ejercicio del Presupuesto de Egresos en clasificación por Tipo de Gasto.

SECRETARIADO EJECUTIVO DEL SISTEMA ESTATAL DE SEGURIDAD PÚBLICA ESTADO ANALÍTICO DEL PRESUPUESTO DE EGRESOS CON BASE EN DEVENGADO Clasificación Económica Ejercicio 2022 comparativo con 2021 (Miles de Pesos)						
Concepto	2021	2022		Variaciones respecto a: Presupuesto Aprobado 2022		Variación Real *
	Devengado	Aprobado	Devengado	Importe	%	%
Gastos Corrientes	38,958	45,236	41,721	-3,515	7.7	8.3
Gastos de Capital	5,338	2,034	11,565	9,531	468.6	505.6
Amortizaciones de la Deuda y Disminución de Pasivos	0	0	0	0	0	0
Pensiones y Jubilaciones	0	0	0	0	0	0
Participaciones	0	0	0	0	0	0
TOTALES	44,296	47,270	53,285			

* Factor de deflatación 1.079

Deflactado con el Índice Nacional de Precios Promedio del Consumidor.

Las cifras pueden presentar diferencias por redondeos.

SECRETARIADO EJECUTIVO DEL SISTEMA ESTATAL DE SEGURIDAD PÚBLICA ESTADO ANALÍTICO DEL PRESUPUESTO DE EGRESOS CON BASE EN FLUJO DE EFECTIVO Clasificación Económica Ejercicio 2022 comparativo con 2021 (Miles de Pesos)						
Concepto	2021	2022		Variaciones respecto a: Presupuesto Aprobado 2022		Variación Real *
	Pagado	Aprobado	Pagado	Importe	%	%
Gastos Corrientes	35,387	45,236	40,157	-5,079	-11.2	-12.
Gastos de Capital	3,686	2,034	11,474	9,440	464.1	500.7
Amortizaciones de la Deuda y Disminución de Pasivos	0	0	0	0	0	0
Pensiones y Jubilaciones	0	0	0	0	0	0
Participaciones	0	0	0	0	0	0
TOTALES	39,073	47,270	51,630			

* Factor de deflatación 1.079

Deflactado con el Índice Nacional de Precios Promedio del Consumidor.

Las cifras pueden presentar diferencias por redondeos.

Estado analítico del ejercicio del Presupuesto de Egresos en Clasificación Administrativa

SECRETARIADO EJECUTIVO DEL SISTEMA ESTATAL DE SEGURIDAD PÚBLICA ESTADO ANALÍTICO DEL PRESUPUESTO DE EGRESOS CON BASE EN DEVENGADO Clasificación Administrativa Ejercicio 2022 comparativo con 2021 (Miles de Pesos)						
Concepto	2021	2022		Variaciones respecto a: Presupuesto Aprobado 2022		Variación Real *
	Devengado	Aprobado	Devengado	Importe	%	%
Coordinación de Fondos Federales y Estatales	7,024	7,241	6,216	-1,025	-14.1	-15.2
Coordinación de Planeación, Administración y Unidad de Transparencia, Acceso a la Información Pública y Protección de Datos Personales	5,329	6,661	7,762	1,101	16.5	17.8
Centro Estatal de Prevención Social del Delito y Participación Ciudadana	8,001	11,615	13,318	1,703	14.6	15.7
Coordinación General de Atención a Riesgos Sociales, Económicos y Situacionales	5,806	5,683	3,978	-1,705	-30	-32.3
Coordinación General de Información, Análisis y Prospectiva	7,594	8,074	6,570	-1,504	-18.6	-20
Centro Estatal de Información	7,227	7,996	15,441	7,445	93.1	100.4
TOTALES	44,296	47,270	53,285			

* Factor de deflatación 1.079

Deflactado con el Índice Nacional de Precios Promedio del Consumidor.

Las cifras pueden presentar diferencias por redondeos.

SECRETARIADO EJECUTIVO DEL SISTEMA ESTATAL DE SEGURIDAD PÚBLICA ESTADO ANALÍTICO DEL PRESUPUESTO DE EGRESOS CON BASE EN FLUJO DE EFECTIVO Clasificación Administrativa Ejercicio 2022 comparativo con 2021 (Miles de Pesos)						
Concepto	2021	2022		Variaciones respecto a: Presupuesto Aprobado 2022		Variación Real *
	Pagado	Aprobado	Pagado	Importe	%	%
Coordinación de Fondos Federales y Estatales	5,922	7,241	5,391	-1,850	-25.5	-27.5
Coordinación de Planeación, Administración y Unidad de Transparencia, Acceso a la Información Pública y Protección de Datos Personales	4,319	6,661	7,409	748	11.2	12
Centro Estatal de Prevención Social del Delito y Participación Ciudadana	5,877	11,615	13,143	1,528	13.1	14.1
Coordinación General de Atención a Riesgos Sociales, Económicos y Situacionales	5,727	5,683	3,940	-1,743	-30.6	-33
Coordinación General de Información, Análisis y Prospectiva	7,335	8,074	6,454	-1,620	-20	-21.5
Centro Estatal de Información	6,643	7,996	15,293	7,297	91.2	98.4
TOTALES	39,073	47,270	51,630			

* Factor de deflatación 1.079

Deflactado con el Índice Nacional de Precios Promedio del Consumidor.

Las cifras pueden presentar diferencias por redondeos.

Estado analítico del ejercicio del Presupuesto de Egresos en Clasificación Funcional

SECRETARIADO EJECUTIVO DEL SISTEMA ESTATAL DE SEGURIDAD PÚBLICA ESTADO ANALÍTICO DEL PRESUPUESTO DE EGRESOS CON BASE EN DEVENGADO Clasificación Funcional Ejercicio 2022 comparativo con 2021 (Miles de Pesos)						
Concepto	2021	2022		Variaciones respecto a: Presupuesto Aprobado 2022		Variación Real *
	Devengado	Aprobado	Devengado	Importe	%	%
Gobierno	45,856	47,270	53,285	6,015	12.7	13.7
Legislación	0	0	0	0		
Justicia	0	0	0	0		
Coordinación de la Política de Gobierno	0	0	0	0		
Relaciones Exteriores	0	0	0	0		
Asuntos Financieros y Hacendarios	0	0	0	0		
Seguridad Nacional	0	0	0	0		
Asuntos de Orden Público y de Seguridad Interior	45,856	47,270	53,285	6,015	12.7	13.7
Otros Servicios Generales	0	0	0	0		
Desarrollo Social	0	0	0	0		
Protección Ambiental	0	0	0	0		
Vivienda y Servicios a la Comunidad	0	0	0	0		
Salud	0	0	0	0		
Recreación, Cultura y Otras Manifestaciones Sociales	0	0	0	0		
Educación	0	0	0	0		
Protección Social	0	0	0	0		
Otros Asuntos Sociales	0	0	0	0		
Desarrollo Económico	0	0	0	0		
Asuntos Económicos, Comerciales y Laborales en General	0	0	0	0		
Agropecuaria, Silvicultura, Pesca y Caza	0	0	0	0		
Combustibles y Energía	0	0	0	0		
Minería, Manufacturas y Construcción	0	0	0	0		
Transporte	0	0	0	0		
Comunicaciones	0	0	0	0		
Turismo	0	0	0	0		
Ciencia, Tecnología e Innovación	0	0	0	0		
Otras Industrias y Otros Asuntos Económicos	0	0	0	0		
Otros	0	0	0	0		
Transacciones de la Deuda Pública / Costo Financiero de la Deuda	0	0	0	0		
Transferencias, Participaciones y Aportaciones entre Diferentes Niveles y Ordenes de Gobierno	0	0	0	0		
Saneamiento del Sistema Financiero	0	0	0	0		
Adeudos de Ejercicios Fiscales Anteriores	0	0	0	0		
TOTALES	45,856	47,270	53,285	6,015	12.7	13.7

* Factor de deflatación 1.079

Deflactado con el Índice Nacional de Precios Promedio del Consumidor.

Las cifras pueden presentar diferencias por redondeos.

SECRETARIADO EJECUTIVO DEL SISTEMA ESTATAL DE SEGURIDAD PÚBLICA ESTADO ANALÍTICO DEL PRESUPUESTO DE EGRESOS CON BASE EN FLUJO DE EFECTIVO Clasificación Funcional Ejercicio 2022 comparativo con 2021 (Miles de Pesos)						
Concepto	2021	2022		Variaciones respecto a: Presupuesto Aprobado 2022		Variación Real *
	Pagado	Aprobado	Pagado	Importe	%	%
Gobierno	39,073	47,270	51,630	4,360	9.2	9.9
Legislación	0	0	0	0		
Justicia	0	0	0	0		
Coordinación de la Política de Gobierno	0	0	0	0		
Relaciones Exteriores	0	0	0	0		
Asuntos Financieros y Hacendarios	0	0	0	0		
Seguridad Nacional	0	0	0	0		
Asuntos de Orden Público y de Seguridad Interior	39,073	47,270	51,630	4,360	9.2	9.9
Otros Servicios Generales	0	0	0	0		
Desarrollo Social	0	0	0	0		
Protección Ambiental	0	0	0	0		
Vivienda y Servicios a la Comunidad	0	0	0	0		
Salud	0	0	0	0		
Recreación, Cultura y Otras Manifestaciones Sociales	0	0	0	0		
Educación	0	0	0	0		

SECRETARIADO EJECUTIVO DEL SISTEMA ESTATAL DE SEGURIDAD PÚBLICA ESTADO ANALÍTICO DEL PRESUPUESTO DE EGRESOS CON BASE EN FLUJO DE EFECTIVO Clasificación Funcional Ejercicio 2022 comparativo con 2021 (Miles de Pesos)						
Concepto	2021	2022		Variaciones respecto a: Presupuesto Aprobado 2022		Variación Real *
	Pagado	Aprobado	Pagado	Importe	%	%
Protección Social	0	0	0	0	0	0
Otros Asuntos Sociales	0	0	0	0	0	0
Desarrollo Económico	0	0	0	0	0	0
Asuntos Económicos, Comerciales y Laborales en General	0	0	0	0	0	0
Agropecuaria, Silvicultura, Pesca y Caza	0	0	0	0	0	0
Combustibles y Energía	0	0	0	0	0	0
Minería, Manufacturas y Construcción	0	0	0	0	0	0
Transporte	0	0	0	0	0	0
Comunicaciones	0	0	0	0	0	0
Turismo	0	0	0	0	0	0
Ciencia, Tecnología e Innovación	0	0	0	0	0	0
Otras Industrias y Otros Asuntos Económicos	0	0	0	0	0	0
Otros	0	0	0	0	0	0
Transacciones de la Deuda Pública / Costo Financiero de la Deuda	0	0	0	0	0	0
Transferencias, Participaciones y Aportaciones entre Diferentes Niveles	0	0	0	0	0	0
y Ordenes de Gobierno	0	0	0	0	0	0
Saneamiento del Sistema Financiero	0	0	0	0	0	0
Adeudos de Ejercicios Fiscales Anteriores	0	0	0	0	0	0
TOTALES	39,073	47,270	51,630			

* Factor de deflatación 1.079

Deflactado con el Índice Nacional de Precios Promedio del Consumidor.

Las cifras pueden presentar diferencias por redondeos.

ESTADO ANALÍTICO DE AVANCE FINANCIERO DE PROGRAMAS Y PROYECTOS DE INVERSIÓN.

Nombre del Ente Público ESTADO ANALÍTICO DEL AVANCES FINANCIEROS DE PROGRAMAS Y PROYECTOS DE INVERSIÓN Programas y Proyectos de Inversión Del 01 de Enero al 31 de Diciembre de 2022 (Miles de Pesos)							
Programas	Programas Presupuestario / Proyecto	Aprobado	Ampliaciones /Reducciones	Modificado	Devengado	Pagado	Subejercicio
"NO APLICA"							
TOTALES							

Las cifras pueden presentar diferencias por redondeos.