

# SECRETARIADO EJECUTIVO DEL SISTEMA ESTATAL DE SEGURIDAD PÚBLICA



## CONTENIDO

### INTRODUCCIÓN

#### 1 INFORMACIÓN CONTABLE

- 1.1 Estado de Situación Financiera
- 1.2 Estado de Actividades
- 1.3 Estado de Variación en la Hacienda Pública
- 1.4 Estado de Cambios en la Situación Financiera
- 1.5 Estado de Flujos de Efectivo
- 1.6 Estado Analítico del Activo
- 1.7 Estado Analítico de la Deuda y Otros Pasivos
- 1.8 Informe sobre Pasivos Contingentes
- 1.9 Notas a los Estados Financieros

#### 2 INFORMACIÓN PRESUPUESTARIA

- 2.1 Estado analítico de ingresos
  - 2.1.1 Análisis y evolución de los ingresos presupuestarios
- 2.2 Estados analíticos del ejercicio del Presupuesto de Egresos 2021
  - 2.2.1 Estado analítico del ejercicio del Presupuesto de Egresos por Objeto del gasto
  - 2.2.2 Estado analítico del ejercicio del Presupuesto de Egresos en clasificación por Tipo de Gasto
  - 2.2.3 Estado analítico del ejercicio del Presupuesto de Egresos en clasificación Administrativa
  - 2.2.4 Estado analítico del ejercicio del Presupuesto de Egresos en clasificación Funcional
  - 2.2.5 Endeudamiento Neto
  - 2.2.6 Intereses de la Deuda
  - 2.2.7 Indicadores de Postura Fiscal
- 2.3 Análisis del Ejercicio del Presupuesto de Egresos.
  - 2.3.1 Presupuesto aprobado y adecuaciones.
  - 2.3.2 Ejercicio del Presupuesto de Egresos 2021.

#### 3 INFORMACIÓN PROGRAMÁTICA

- 3.1 Gasto por Categoría programática
  - 3.1.1 Programas Presupuestarios
  - 3.1.2 Análisis del Ejercicio del Presupuesto de Egresos, por Clasificación Funcional Programática
- 3.2 Indicadores para resultados

- 3.2.1 Principales Indicadores por programa, función y objetivo estratégico
- 3.2.2 Principales Indicadores de Programas Presupuestarios
- 3.2.3 Principales Acciones y Resultados de la gestión de Programas Presupuestarios
  - 3.2.3.1 De los programas y actividades institucionales
  - 3.2.3.2 De los programas y Proyectos Destinados a la Atención de la Igualdad de Hombres y Mujeres
    - 3.2.3.2.1 De los programas orientados a la atención de la Perspectiva de Género.
    - 3.2.3.2.2 De los programas orientados a la atención de los Derechos de las Niñas, Niños y Adolescentes.

#### **4 ANEXOS**

- Formatos referidos por la Ley de Disciplina Financiera de las Entidades Federativas y Municipios.
- Guía de cumplimiento de la Ley de Disciplina Financiera de las Entidades Federativas y los Municipios.
- Relación de las cuentas bancarias productivas específicas en las cuales se depositen los recursos federales transferidos.
- Relación de esquemas bursátiles y de coberturas financieras.
- Relación de bienes que componen el patrimonio del ente público (enlace web donde está publicado).
- Ingresos por aportaciones especiales federales.
- Gastos por aportaciones especiales federales.
- Estado presupuestario de ingresos y egresos.
- Estados analíticos comparativos de ingresos presupuestarios.
- Estados analíticos comparativos del ejercicio del Presupuesto de Egresos.
  - Estado analítico del ejercicio del Presupuesto de Egresos por Objeto del gasto
  - Estado analítico del ejercicio del Presupuesto de Egresos en clasificación por Tipo de Gasto.
  - Estado analítico del ejercicio del Presupuesto de Egresos en clasificación Administrativa
  - Estado analítico del ejercicio del Presupuesto de Egresos en clasificación Funcional

Estado analítico de Avance Financiero de Programas y Proyectos de Inversión.



## **INTRODUCCIÓN**

El Secretariado Ejecutivo del Sistema Estatal de Seguridad Pública del Estado de Quintana Roo es un Organismo Público Descentralizado, que tiene por objeto coordinar, planear y ejecutar en el ámbito de su competencia, las acciones que se deriven de los programas y acuerdos del Sistema Nacional en el ámbito Estatal, así como la colaboración y participación ciudadana, para la realización de actividades correspondientes a las áreas prioritarias previstas en los Planes Nacional y Estatal de Desarrollo. Así como establecer y ejecutar las políticas públicas de prevención social de la violencia y la delincuencia, con participación ciudadana. Lo anterior, con fundamento en la Ley que Crea el Organismo Público Descentralizado Denominado Secretariado Ejecutivo del Sistema Estatal de Seguridad Pública del Estado de Quintana Roo, publicada en el Periódico Oficial del Estado de Quintana Roo, el 20 de diciembre de 2018 y reformada conforme al Decreto No. 354, publicado el 13 de septiembre de 2019.

## **MISIÓN**

Consolidar el trabajo interinstitucional, siendo la instancia responsable de la coordinación de los organismos encargados de la seguridad pública de los tres órdenes de gobierno, lo que contribuya al cumplimiento a los programas de prioridad nacional emitidos por el Consejo Nacional de Seguridad Pública.

## **VISIÓN**

Ser el organismo de referencia en la generación y promoción de políticas vanguardistas, en materia del Sistema Estatal de Seguridad Pública, fungiendo como enlace y coordinación entre los tres órdenes de Gobierno. Reconocido por su honestidad, eficacia y apego a la legalidad, contribuyendo a recuperar la confianza y la paz de los Quintanarroenses.

## **OBJETIVOS**

- Consolidar al Secretariado Ejecutivo como la entidad que coordine, articule y vincule a todos los integrantes del Sistema Estatal de Seguridad Pública;
- Fortalecer los procesos de acopio, análisis e intercambio de información de las bases de datos y registros del Sistema Estatal de Información de Seguridad Pública, que contribuya con información de calidad para la operación de las instituciones de seguridad pública estatal, municipal y de la Fiscalía;
- Contar con un Modelo de Prevención en Quintana Roo articulado y vinculado al desarrollo social, económico y situacional;

EL Secretariado Ejecutivo tiene su domicilio legal en la ciudad de Chetumal, capital del Estado de Quintana Roo, donde se encuentra la oficina principal, cuenta con la posibilidad de instituir oficinas alternas en los municipios que conforman al Estado para el cumplimiento de sus objetivos. Se encuentra organizada por dos órganos de administración y dirección y se auxilia de la estructura orgánica operativa conformada por cinco unidades administrativas.

De acuerdo con las cifras registradas en los sistemas de contabilidad y presupuesto de la institución (consolidadas, en los estados financieros que se incluyen en el TOMO I), en el ejercicio 2021, el gasto devengado alcanzó la suma de 44,296 miles de pesos.

La información contable, presupuestal y programática, así como la relacionada con la deuda pública relativa a las operaciones del año 2021, es la que se presenta a través del contenido de este informe anual de la Cuenta Pública del Secretariado Ejecutivo del Sistema Estatal de Seguridad Pública.

# 1 INFORMACIÓN CONTABLE

## 1.1 ESTADO DE SITUACIÓN FINANCIERA

SECRETARIADO EJECUTIVO DEL SISTEMA ESTATAL DE SEGURIDAD PÚBLICA					
ESTADO DE SITUACIÓN FINANCIERA					
Al 31 de diciembre de 2021 y al 31 de diciembre de 2020					
(Miles de pesos)					
Concepto	2021	2020	Concepto	2021	2020
<b>Activo</b>			<b>Pasivo</b>		
<b>Activo circulante</b>			<b>Pasivo circulante</b>		
Efectivo y equivalentes	5,730	10,289	Cuentas por pagar a corto plazo	6,366	10,424
Derechos a recibir efectivo o equivalentes	2,254	1,656	Documentos por pagar a corto plazo	0	0
			Porción a corto plazo de la deuda pública a largo plazo	0	0
Derechos a recibir bienes o servicios	0	0	Títulos y valores a corto plazo	0	0
Inventarios	0	0	Pasivos diferidos a corto plazo	0	0
Almacenes	0	0	Fondos y bienes de terceros en garantía	0	0
Estimación por pérdida o deterioro de activos circulantes	0	0	y/o administración a corto plazo	0	0
Otros activos circulantes	0	0	Provisiones a corto plazo	0	0
			Otros pasivos a corto plazo	0	0
<b>Total de activos circulantes</b>	<b>7,984</b>	<b>11,945</b>	<b>Total de pasivos circulantes</b>	<b>6,366</b>	<b>10,424</b>
<b>Activo no circulante</b>			<b>Pasivo no circulante</b>		
Inversiones financieras a largo plazo	0	0	Cuentas por pagar a largo plazo	0	0
Derechos a recibir efectivo o equivalentes a largo plazo	0	0	Documentos por pagar a largo plazo	0	0
Bienes inmuebles, infraestructura y construcciones en proceso	10,867	8,812	Deuda pública a largo plazo	0	0
Bienes muebles	8,784	5,973	Pasivos diferidos a largo plazo	0	0
			Fondos y bienes de terceros en garantía y/o en administración a largo plazo	0	0
Activos intangibles	16,631	16,158	Provisiones a largo plazo	0	0
Depreciación, deterioro y amortización acumulada de bienes	-1,656	0			
Activos diferidos	0	0	<b>Total de pasivos no circulantes</b>	<b>0</b>	<b>0</b>
Estimación por pérdida o deterioro de activos no circulantes	0	0	<b>Total del pasivo</b>	<b>6,366</b>	<b>10,424</b>
Otros activos no circulantes	0	0	<b>Hacienda pública/patrimonio</b>		
			<b>Hacienda pública/patrimonio contribuido</b>	<b>23,428</b>	<b>23,428</b>
			Aportaciones	23,428	23,428
			Donaciones de capital	0	0
			Actualización de la hacienda pública/patrimonio	0	0
			<b>Hacienda pública/patrimonio generado</b>	<b>12,816</b>	<b>9,037</b>
			Resultados del ejercicio	6,065	8,959
			(Ahorro/desahorro)	8,131	78
			Resultados de ejercicios anteriores	0	0
			Revalúos	0	0
			Reservas	0	0
			Rectificaciones de resultados de ejercicios anteriores	-1,380	0
			<b>Exceso o insuficiencia en la actualización de la hacienda pública/patrimonio</b>	<b>0</b>	<b>0</b>
			Resultado por posición monetaria	0	0
			Resultado por tenencia de activos no monetarios	0	0
<b>Total de activos no circulante</b>	<b>34,626</b>	<b>30,944</b>	<b>Total hacienda pública/patrimonio</b>	<b>36,244</b>	<b>32,465</b>
<b>Total del activo</b>	<b>42,610</b>	<b>42,889</b>	<b>Total del pasivo y hacienda pública/patrimonio</b>	<b>42,610</b>	<b>42,889</b>

"Bajo protesta de decir verdad declaramos que los Estados Financieros y sus notas, son razonablemente correctos y son responsabilidad del emisor".

Secretario Ejecutivo del SESASP

Lic. Aurelio Acroy Mendoza Ramirez

Coordinador de Planeación, Administración y UTAIP/POP

Lic. Edgar Mauricio Zapata Bojórquez

## 1.2 ESTADO DE ACTIVIDADES FINANCIERA

SECRETARIADO EJECUTIVO DEL SISTEMA ESTATAL DE SEGURIDAD PÚBLICA ESTADO DE ACTIVIDADES Del 01 de Enero al 31 de Diciembre de 2021 y Ejercicio Fiscal 2020 (Miles de pesos)		
Concepto	2021	2020
<b>INGRESOS Y OTROS BENEFICIOS</b>		
<b>Ingresos de la gestión:</b>	74	76
Impuestos	0	0
Cuotas y aportaciones de seguridad social	0	0
Contribuciones de mejoras	0	0
Derechos	0	0
Producto	23	16
Aprovechamientos	0	0
Ingresos por venta de bienes y prestación de servicios	51	60
<b>Participaciones, aportaciones, Convenios, Incentivos Derivados de la Colaboración Fiscal, Fondos Distintos de Aportaciones, Transferencias, Asignaciones, Subsidios y Subvenciones, y Pensiones y Jubilaciones</b>	45,136	46,187
Participaciones, Aportaciones, Convenios, Incentivos derivados de la colaboración fiscal y fondos distintos de Aportaciones	45,136	44,458
Transferencia, asignaciones, subsidios y subvenciones, y Pensiones y Jubilaciones		1,729
<b>Otros ingresos y beneficios</b>	0	0
Ingresos financieros	0	0
Incremento por variación de inventarios	0	0
Disminución del exceso de estimaciones por pérdida o deterioro u obsolescencia	0	0
Disminución del exceso de provisiones	0	0
Otros ingresos y beneficios varios	0	0
<b>Total de ingresos y otros beneficios</b>	45,210	46,263
<b>GASTOS Y OTRAS PÉRDIDAS</b>		
<b>Gastos de funcionamiento</b>	38,958	37,305
Servicios personales	28,153	27,692
Materiales y suministros	1,341	936
Servicios generales	9,464	8,676
<b>Transferencia, asignaciones, subsidios y otras ayudas</b>	0	0
Transferencias internas y asignaciones al sector público	0	0
Transferencias al resto del sector público	0	0
Subsidios y subvenciones	0	0
Ayudas sociales	0	0
Pensiones y jubilaciones	0	0
Transferencias a fideicomisos, mandatos y contratos análogos	0	0
Transferencias a la seguridad social	0	0
Donativos	0	0
Transferencias al exterior	0	0
<b>Participaciones y aportaciones</b>	0	0
Participaciones	0	0
Aportaciones	0	0
Convenios	0	0
<b>Intereses, comisiones y otros gastos de la deuda pública</b>	0	0
Intereses de la deuda pública	0	0
Comisiones de la deuda pública	0	0
Gastos de la deuda pública	0	0
Costo por coberturas	0	0
Apoyos financieros	0	0
<b>Otros gastos y pérdidas extraordinarias</b>	187	0
Estimaciones, depreciaciones, deterioros, obsolescencia y amortizaciones	187	0
Provisiones	0	0
Disminución de inventarios	0	0
Aumento por insuficiencia de estimaciones por pérdida o deterioro y obsolescencia	0	0
Aumento por insuficiencia de provisiones	0	0
Otros gastos	0	0
<b>Inversión pública</b>	0	0
Inversión pública no capitalizable	0	0
<b>Total de gastos y otras pérdidas</b>	39,145	37,305
<b>RESULTADOS DEL EJERCICIO (AHORRO/DESAHORRO)</b>	6,065	8,959

"Bajo protesta de decir verdad declaramos que los Estados Financieros y sus notas, son razonablemente correctos y son responsabilidad del emisor".

Secretario Ejecutivo del SESESP

Lic. Alfredo Acroy Mendoza Ramírez

Coordinador de Planeación, Administración y  
UTAF/PDP

Lic. Edgar Mauricio Zapata Bojórquez

### 1.3 ESTADO DE VARIACIÓN EN LA HACIENDA PÚBLICA FINANCIERA

SECRETARIADO EJECUTIVO DEL SISTEMA ESTATAL DE SEGURIDAD PÚBLICA ESTADO DE VARIACION EN LA HACIENDA PÚBLICA Del 1 de Enero al 31 de Diciembre de 2021 (Miles de pesos)					
Concepto	Hacienda pública/patrimonio o contribuido	Hacienda pública/patrimonio generado de ejercicio anteriores	Hacienda pública/patrimonio generado del ejercicio	Exceso o Insuficiencia en la Actualización de la Hacienda Pública / Patrimonio	Total
<b>Hacienda Pública / Patrimonio Contribuido Neto de 2020</b>	<b>23,428</b>	<b>0</b>	<b>0</b>	<b>0</b>	<b>23,428</b>
Aportaciones	23,428	0	0	0	23,428
Donaciones de capital	0	0	0	0	0
Actualización de la hacienda pública/patrimonio	0	0	0	0	0
<b>Hacienda Pública / Patrimonio Generado Neto de 2020</b>	<b>0</b>	<b>78</b>	<b>8,959</b>	<b>0</b>	<b>9,037</b>
Resultados del ejercicio (ahorro/desahorro)	0	0	8,959	0	8,959
Resultados de ejercicios anteriores	0	78	0	0	78
Revalúos	0	0	0	0	0
Reservas	0	0	0	0	0
Rectificaciones de Resultados de Ejercicios Anteriores	0	0	0	0	0
<b>Exceso o Insuficiencia en la Actualización de la Hacienda Pública / Patrimonio Neto de 2020</b>	<b>0</b>	<b>0</b>	<b>0</b>	<b>0</b>	<b>0</b>
Resultado por Posición Monetaria	0	0	0	0	0
Resultado por Tenencia de Activos no Monetarios	0	0	0	0	0
<b>Hacienda Pública / Patrimonio Neto Final de 2020</b>	<b>23,428</b>	<b>78</b>	<b>8,959</b>	<b>0</b>	<b>32,465</b>
<b>Cambios en la Hacienda Pública / Patrimonio Contribuido Neto de 2021</b>	<b>0</b>	<b>0</b>	<b>0</b>	<b>0</b>	<b>0</b>
Aportaciones	0	0	0	0	0
Donaciones de capital	0	0	0	0	0
Actualización de la hacienda pública/patrimonio	0	0	0	0	0
<b>Variaciones de la Hacienda Pública / Patrimonio Generado Neto de 2021</b>	<b>0</b>	<b>8,053</b>	<b>-4,273</b>	<b>0</b>	<b>3,779</b>
Resultados del ejercicio (ahorro/desahorro)	0	0	6,065	0	6,065
Resultados de ejercicios anteriores	0	8,053	-8,959	0	-906
Revalúos	0	0	0	0	0
Reservas	0	0	0	0	0
Rectificaciones de Resultados de Ejercicios Anteriores	0	0	-1,380	0	-1,380
<b>Cambios en el Exceso o Insuficiencia en la Actualización de la Hacienda Pública / Patrimonio Neto de 2021</b>	<b>0</b>	<b>0</b>	<b>0</b>	<b>0</b>	<b>0</b>
Resultado por Posición Monetaria	0	0	0	0	0
Resultado por Tenencia de Activos no Monetarios	0	0	0	0	0
<b>Hacienda Pública / Patrimonio Neto Final de 2021</b>	<b>23,428</b>	<b>8,131</b>	<b>4,685</b>	<b>0</b>	<b>36,244</b>

"Bajo protesta de decir verdad declaramos que los Estados Financieros y sus notas, son razonablemente correctos y son responsabilidad del emisor".

Secretario Ejecutivo del SESSESP

Lic. Aurelio Acroy Mendoza Ramírez

Coordinador de Planeación, Administración y UTAIB/PDP

Lic. Edgar Mauricio Zapata Bojórquez



## 1.4 ESTADO DE CAMBIOS EN LA SITUACIÓN FINANCIERA

SECRETARIADO EJECUTIVO DEL SISTEMA ESTATAL DE SEGURIDAD PÚBLICA ESTADO DE CAMBIOS EN LA SITUACIÓN FINANCIERA Del 1 de Enero al 31 de Diciembre de 2021 (Miles de pesos)		
Concepto	Origen	Aplicación
<b>Activo</b>	<b>6,215</b>	<b>5,936</b>
<b>Activo circulante</b>	<b>4,559</b>	<b>598</b>
Efectivo y equivalentes	4,559	0
Derechos a recibir efectivo o equivalentes	0	598
Derechos a recibir bienes o servicios	0	0
Inventarios	0	0
Almacenes	0	0
Estimación por pérdida o deterioro de activos circulantes	0	0
Otros activos circulantes	0	0
<b>Activo no circulante</b>	<b>1,656</b>	<b>5,338</b>
Inversiones financieras a largo plazo	0	0
Derechos a recibir efectivo o equivalentes a largo plazo	0	0
Bienes inmuebles, infraestructura y construcciones en proceso	0	2,055
Bienes muebles	0	2,811
Activos intangibles	0	472
Depreciación, deterioro y amortización acumulada de bienes	1,656	0
Activos diferidos	0	0
Estimación por pérdida o deterioro de activos no circulantes	0	0
Otros activos no circulantes	0	0
<b>Pasivo</b>	<b>0</b>	<b>4,059</b>
<b>Pasivo circulante</b>	<b>0</b>	<b>4,059</b>
Cuentas por pagar a corto plazo	0	4,059
Documentos por pagar a corto plazo	0	0
Porción a corto plazo de la deuda pública a largo plazo	0	0
Títulos y valores a corto plazo	0	0
Pasivos diferidos a corto plazo	0	0
Fondos y bienes de terceros en garantía y/o administración a corto plazo	0	0
Provisiones a corto plazo	0	0
Otros pasivos a corto plazo	0	0
<b>Pasivo no circulante</b>	<b>0</b>	<b>0</b>
Cuentas por pagar a largo plazo	0	0
Documentos por pagar a largo plazo	0	0
Deuda pública a largo plazo	0	0
Pasivos diferidos a largo plazo	0	0
Fondos y bienes de terceros en garantía y/o en administración a largo plazo	0	0
Provisiones a largo plazo	0	0
<b>Hacienda pública/patrimonio</b>	<b>8,053</b>	<b>4,273</b>
<b>Hacienda pública/patrimonio contribuido</b>	<b>0</b>	<b>0</b>
Aportaciones	0	0
Donaciones de capital	0	0
Actualización de la hacienda pública/patrimonio	0	0
<b>Hacienda pública/patrimonio generado</b>	<b>8,053</b>	<b>4,273</b>
Resultados del ejercicio (ahorro/desahorro)	0	2,893
Resultados de ejercicios anteriores	8,053	0
Revalúos	0	0
Reservas	0	0
Rectificaciones de resultados de ejercicios anteriores	0	1,380
<b>Exceso o insuficiencia en la actualización de la hacienda pública/patrimonio</b>	<b>0</b>	<b>0</b>
Resultado por posición monetaria	0	0
Resultado por ausencia de activos no monetarios	0	0

"Bajo protesta de decir verdad declaramos que los Estados Financieros y sus notas, son razonablemente correctos y son responsabilidad del emisor".

Secretario Ejecutivo del SE/ESP

Lic. Agustín Acroy Mendoza Ramírez

Coordinador de Planeación, Administración y  
UTAIP/PDP

Lic. Edgar Mauricio Zapata Bojórquez

## 1.5 ESTADO DE FLUJOS DE EFECTIVO

SECRETARIADO EJECUTIVO DEL SISTEMA ESTATAL DE SEGURIDAD PÚBLICA		
ESTADO DE FLUJOS DE EFECTIVO		
Del 1 de Enero al 31 de Diciembre de 2021 y Ejercicio Fiscal 2020		
(Miles de pesos)		
Concepto	2021	2020
<b>Flujos de efectivo de las actividades de operación</b>		
<b>Origen</b>	<b>43,054</b>	<b>44,840</b>
Impuestos	0	0
Cuotas y aportaciones de seguridad social	0	0
Contribuciones de mejoras	0	0
Derechos	0	0
Productos	23	16
Aprovechamientos	0	0
Ingresos por venta de bienes y servicios	51	60
Participaciones, Aportaciones, Convenios, Incentivos derivados de la colaboración fiscal y fondos distintos de Aportaciones	42,980	42,856
Transferencia, asignaciones, subsidios y subvenciones, y Pensiones y Jubilaciones	0	1,729
Otros orígenes de operación	0	179
<b>Aplicación</b>	<b>43,927</b>	<b>31,306</b>
Servicios personales	27,526	27,011
Materiales y suministros	929	742
Servicios generales	6,932	3,553
Transferencias internas y asignaciones al sector público	0	0
Transferencias al resto del sector público	0	0
Subsidios y subvenciones	0	0
Ayudas sociales	0	0
Pensiones y jubilaciones	0	0
Transferencias a fideicomisos, mandatos y contratos análogos	0	0
Transferencias a la seguridad social	0	0
Donativos	0	0
Transferencias al exterior	0	0
Participaciones	0	0
Aportaciones	0	0
Convenios	0	0
Otras aplicaciones de operación	8,540	0
<b>Flujos netos de efectivo por actividades de operación</b>	<b>-873</b>	<b>13,534</b>
<b>Flujos de efectivo de las actividades de inversión</b>	<b>0</b>	<b>0</b>
<b>Origen</b>	<b>0</b>	<b>0</b>
Bienes inmuebles, infraestructura y construcciones en proceso	0	0
Bienes muebles	0	0
Otros orígenes de inversión	0	0
<b>Aplicación</b>	<b>3,686</b>	<b>4,173</b>
Bienes inmuebles, infraestructura y construcciones en proceso	617	0
Bienes muebles	2,976	614
Otras aplicaciones de inversión	93	3,560
<b>Flujos netos de efectivo por actividades de inversión</b>	<b>-3,686</b>	<b>-4,173</b>
<b>Flujo de efectivo de las actividades de financiamiento</b>	<b>0</b>	<b>0</b>
<b>Origen</b>	<b>0</b>	<b>0</b>
Endeudamiento neto	0	0
Interno	0	0
Externo	0	0
Otros Orígenes de Financiamiento	0	0
<b>Aplicación</b>	<b>0</b>	<b>0</b>
Servicios de la deuda	0	0
Interno	0	0
Externo	0	0
Otras aplicaciones de financiamiento	0	0
<b>Flujos netos de efectivo por actividades de financiamiento</b>	<b>0</b>	<b>0</b>
<b>Incremento/disminución neta en el efectivo y equivalentes al efectivo</b>	<b>-4,559</b>	<b>9,360</b>
<b>Efectivo y equivalentes al efectivo al inicio del ejercicio</b>	<b>10,289</b>	<b>928</b>
<b>Efectivo y equivalentes al efectivo al final del ejercicio</b>	<b>5,730</b>	<b>10,289</b>

"Bajo protesta de decir verdad declaramos que los Estados Financieros y sus notas, son razonablemente correctos y son responsabilidad del emisor".

Secretario Ejecutivo del SESESP

Lic. Asdrubal Croy Mendoza Ramírez

Coordinador de Planeación, Administración y  
UTAF y PDP

Lic. Edgar Mauricio Zapata Bojórquez

1.6 ESTADO ANALÍTICO DEL ACTIVO

SECRETARIADO EJECUTIVO DEL SISTEMA ESTATAL DE SEGURIDAD PÚBLICA					
ESTADO ANALÍTICO DE ACTIVO					
Del 1 de enero al 31 de diciembre de 2021					
(Miles de pesos)					
Concepto	Saldo Inicial	Cargos del Periodo	Abonos del Periodo	Saldo Final	Variación del Periodo
<b>ACTIVO</b>					
<b>Activo circulante</b>	<b>11,945</b>	<b>96,241</b>	<b>100,202</b>	<b>7,984</b>	<b>-3,961</b>
Efectivo y equivalentes	10,289	50,723	55,282	5,730	-4,559
Derechos a recibir efectivo o equivalentes	1,656	45,519	44,921	2,254	598
Derechos a recibir bienes o servicios	0	0	0	0	0
Inventarios	0	0	0	0	0
Almacenes	0	0	0	0	0
Estimación por pérdida o deterioro de activos circulantes	0	0	0	0	0
Otros activos circulantes	0	0	0	0	0
<b>Activo no circulante</b>	<b>30,944</b>	<b>5,338</b>	<b>1,656</b>	<b>34,626</b>	<b>3,682</b>
Inversiones financieras a largo plazo	0	0	0	0	0
Derechos a recibir efectivo o equivalentes a largo plazo	0	0	0	0	0
Bienes inmuebles, infraestructura y construcciones en proceso	8,812	2,055	0	10,867	2,055
Bienes muebles	5,973	2,811	0	8,784	2,811
Activos intangibles	16,158	472	0	16,631	472
Depreciación, deterioro y amortización acumulada de bienes	0	0	1,656	-1,656	-1,656
Activos diferidos	0	0	0	0	0
Estimación por pérdida o deterioro de activos no circulantes	0	0	0	0	0
Otros activos no circulantes	0	0	0	0	0

"Bajo protesta de decir verdad declaramos que los Estados Financieros y sus notas, son razonablemente correctos y son responsabilidad del emisor".

Secretario Ejecutivo del SES/SP

Lic. Aurelio Acosta Mendoza-Ramírez

Coordinador de Planeación, Administración y  
UTAI/PyPDP

Lic. Edgar Mauricio Zapata Bojórquez

## 1.7 ESTADO ANALÍTICO DE LA DEUDA Y OTROS PASIVOS

SECRETARIADO EJECUTIVO DEL SISTEMA ESTATAL DE SEGURIDAD PÚBLICA				
ESTADO ANALÍTICO DE LA DEUDA Y OTROS PASIVOS				
Del 1 de enero al 31 de diciembre de 2021				
(Miles de pesos)				
Denominación de las Deudas	Moneda de Contratación	Institución o País Acreedor	Saldo Inicial del Periodo	Saldo Final del Periodo
<b>DEUDA PÚBLICA</b>				
<b>Corto plazo</b>				
<b>Deuda interna</b>			<b>0</b>	<b>0</b>
Instituciones de crédito	Peso	México	0	0
Títulos y valores	Peso	México	0	0
Arrendamientos	Peso	México	0	0
financieros			0	0
<b>Deuda externa</b>			<b>0</b>	<b>0</b>
Organismos financieros	Peso	México	0	0
internacionales			0	0
Deuda bilateral	Peso	México	0	0
Títulos y valores	Peso	México	0	0
Arrendamientos	Peso	México	0	0
financieros			0	0
<b>Subtotal corto plazo</b>			<b>0</b>	<b>0</b>
<b>Largo plazo</b>				
<b>Deuda interna</b>			<b>0</b>	<b>0</b>
Instituciones de crédito	Peso	México	0	0
Títulos y valores	Peso	México	0	0
Arrendamientos	Peso	México	0	0
financieros			0	0
<b>Deuda externa</b>			<b>0</b>	<b>0</b>
Organismos financieros	Peso	México	0	0
internacionales			0	0
Deuda bilateral	Peso	México	0	0
Títulos y valores	Peso	México	0	0
Arrendamientos	Peso	México	0	0
financieros			0	0
<b>Subtotal largo plazo</b>			<b>0</b>	<b>0</b>
Otros pasivos	Peso	México	10,424	6,366
<b>Total deuda y otros pasivos</b>			<b>10,424</b>	<b>6,366</b>

"Bajo protesta de decir verdad declaramos que los Estados Financieros y sus notas, son razonablemente correctos y son responsabilidad del emisor".

Secretario Ejecutivo del SES/SSP

Lic. Aurelio Méndez Mendoza Ramírez

Coordinador de Planeación, Administración y  
UTALP/PDP

Lic. Edgar Mauricio Zapata Bojórquez

## 1.8 INFORME SOBRE PASIVOS CONTINGENTES

### Informe Sobre Pasivos Contingentes 1º de enero al 31 de diciembre de 2021

(Miles de pesos)


En cumplimiento a lo dispuesto por los artículos 46, fracción I, inciso f y 52 de la Ley General de Contabilidad Gubernamental, en relación al Informe Sobre Pasivos Contingentes, se aclara que el Secretariado Ejecutivo del Sistema Estatal de Seguridad Pública al 31 de diciembre de 2021, no tiene pasivos contingentes que deriven de alguna obligación posible presente o futura, cuya existencia y/o realización sea incierta, y en consecuencia no le es aplicable el Informe Sobre Pasivos Contingentes.

No obstante, a la situación anteriormente expuesta, se hace la pertinente aclaración que los pasivos manifestados en su información financiera, en todos los casos corresponden a obligaciones reales derivadas de la recepción a plena satisfacción de bienes y/o servicios debidamente devengados, o bien, corresponden a retenciones a favor de terceros, cuyo pago se encuentra pendiente al 31 de diciembre de 2021.

Lo anterior, de conformidad con lo establecido en el capítulo VII, Fracción II, inciso h) de los Estados e Informes Contables, Presupuestarios, Programáticos y de los Indicadores de Postura Fiscal, del Manual de Contabilidad Gubernamental emitido por el CONAC donde se establece en términos generales que:

“Bajo protesta de decir verdad declaramos que los Estados Financieros y sus notas, son razonablemente correctos y son responsabilidad del emisor”.

Secretario Ejecutivo del SESESP

Lic.  Lacey Méndez Ramírez

Coordinador de Planeación, Administración y  
UTAI/DP

  
Lic. Edgar Mauricio Zapata Bojórquez

## 1.9 NOTAS A LOS ESTADOS FINANCIEROS

### Notas a los Estados Financieros Al 31 de diciembre de 2021 y 2020 (Miles de pesos)

- a) Notas de Desglose
- b) Notas de Memoria
- c) Notas de Gestión Administrativa

En cumplimiento y seguimiento a los artículos 46, fracción I, inciso g) y 49 de la Ley General de Contabilidad Gubernamental, así como a la normatividad emitida por el Consejo Nacional de Armonización Contable (CONAC), señala que los entes públicos deberán acompañar notas a los estados financieros cuyos rubros así lo requieran teniendo presente los postulados de revelación suficiente e importancia relativa con la finalidad, que la información sea de mayor utilidad para los usuarios.

A continuación, se presentan los tres tipos de notas que acompañan los estados financieros, a saber:

- a) Notas de desglose;
- b) Notas de memoria (cuentas de orden), y
- c) Notas de gestión administrativa

#### a) NOTAS DE DESGLOSE

#### D). NOTAS AL ESTADO DE SITUACIÓN FINANCIERA

##### Activo

##### 1. Efectivo y Equivalente

##### Bancos/Tesorería

A continuación, se relacionan las cuentas que integran el rubro de efectivo y equivalente.

Representa el monto de efectivo disponible propiedad del Secretariado Ejecutivo del Sistema Estatal de Seguridad Pública de Quintana Roo, en instituciones bancarias, su importe se integra por:

Concepto	2021 \$	2020 \$
Banco Mercantil del Norte, S.A. No. Cuenta 1080945702	196	68
Banco Mercantil del Norte, S.A. No. Cuenta 1080947993	77	710

Concepto	2021 \$	2020 \$
Banco Mercantil del Norte, S.A. No. Cuenta 1080941638	95	138
Banco Mercantil del Norte, S.A. No. Cuenta 1095396821	0	6,288
Banco Mercantil del Norte, S.A. No. Cuenta 1095395806	0	2,896
Banco Mercantil del Norte, S.A. No. Cuenta 1119785415	27	1
Banco Mercantil del Norte, S.A. No. Cuenta 1130289413	53	188
Banco Mercantil del Norte, S.A. No. Cuenta 1138079094	2,570	0
Banco Mercantil del Norte, S.A. No. Cuenta 1138081006	1,095	0
Banco Mercantil del Norte, S.A. No. Cuenta 1147019261	124	0
Banco Mercantil del Norte, S.A. No. Cuenta 1155955579	62	0
Banco Mercantil del Norte, S.A. No. Cuenta 1159398530	731	0
<b>Suma</b>	<b>5,730</b>	<b>10,289</b>

El saldo de esta cuenta representa los recursos a corto plazo de gran liquidez que son fácilmente convertibles en importes determinados de efectivo, estando sujetos a un riesgo mínimo de cambio en su valor. El objeto de las cuentas bancarias es llevar el control de los recursos financieros, que ministra el Gobierno Estatal para la operación diaria del Secretariado Ejecutivo. Todas las cuentas bancarias son productivas se manejan en moneda nacional.

Las cuentas del Banco Mercantil del Norte, S.A., con números 1095396821 Contra Parte Estatal y 1095395806 Contra Parte Federal respectivamente corresponden a la administración de recursos de FASP-2020, aperturadas en cumplimiento al Anexo de la Acuerdo 03/XLV/19 “Criterios Generales para la Administración y Ejercicio de los Recursos de Fondo de Aportaciones para la Seguridad de los Estados y del Distrito Federal 1 (FASP)” de los Acuerdos del Consejo Nacional de Seguridad Pública, aprobados en su Cuadragésima Quinta Sesión Ordinaria, celebrada el 18 de diciembre de 2019, publicados en el Diario Oficial de la Federación el 10 de enero de 2020. El 08 de abril de 2021 el Ejecutivo de Cuenta de Gobierno y Director de Sucursal 742 del Banco Mercantil del Norte certificó la cancelación de ambas cuentas bancarias.

Las cuentas del Banco Mercantil del Norte, S.A., con números 1138079094 Contra Parte Estatal y 1138081006 Contra Parte Federal respectivamente corresponden para la administración de recursos de FASP-2021, aperturadas en cumplimiento al Anexo 2 del Acuerdo 03/XLVI/20 “Criterios Generales para la Administración y Ejercicio de los Recursos del Fondo de Aportaciones para la Seguridad Pública de los Estados y del Distrito Federal (2) (FASP)” de los Acuerdos del Consejo Nacional de Seguridad Pública, aprobados en su Cuadragésima Sexta Sesión Ordinaria, celebrada el 21 de diciembre de 2020, publicado en el Diario Oficial de la Federación 30 de diciembre de 2020.

## 2. Derechos a recibir Efectivo o Equivalentes

Las cuentas por cobrar corto plazo se integra por:

Concepto	2021 \$	2020 \$
Cuentas por cobrar a corto plazo	2,227	1,643

Concepto	2021 \$	2020 \$
Deudores diversos por cobrar a corto plazo	23	13
Ingresos por recuperar a corto plazo	4	0
Otros derechos a recibir efectivo y equivalentes a corto plazo	0	0
<b>Suma</b>	<b>2,254</b>	<b>1,656</b>

El saldo de la cuenta de Derechos a Recibir Efectivo o Equivalentes, en su mayoría lo representa las cantidades que la Secretaría de Finanzas y Planeación (SEFIPLAN) adeuda al SESESP por transferencias devengadas pendientes por recaudar.

### 3. Bienes Muebles, Inmuebles e Intangibles

#### Bienes Inmuebles, Infraestructura y Construcciones en Proceso

Se integra de la siguiente manera:

Concepto	2021 \$	2020 \$
Edificios no habitacionales (Centro Estatal de Prevención del Delito y Participación Ciudadana)	8,812	8,812
Construcción en Proceso en Bienes Propios	2,055	0
<b>Subtotal Bienes Inmuebles</b>	<b>10,867</b>	<b>8,812</b>
Depreciación acumulada de bienes inmuebles	315	0
<b>Subtotal de Depreciación Acumulada de Inmuebles</b>	<b>315</b>	<b>0</b>
<b>Suma</b>	<b>10,552</b>	<b>8,812</b>

#### Bienes Muebles, Intangibles y Depreciaciones

Se integra de la siguiente manera:

Concepto	2021 \$	2020 \$
Mobiliario y equipo de administración	7,801	2,422
Mobiliario y equipo educacional y recreativo	236	3,227
Vehículos y equipo de transporte	639	242
Maquinaria, otros equipos y herramientas	108	83
<b>Subtotal Bienes Muebles</b>	<b>8,784</b>	<b>5,973</b>
Software	13,468	13,463
Licencias	3,163	2,695
<b>Subtotal Intangibles</b>	<b>16,631</b>	<b>16,158</b>
Depreciación acumulada de bienes muebles	1,341	0
<b>Subtotal de Depreciación, Deterioro y Amortización Acumulada de Bienes</b>	<b>1,341</b>	<b>0</b>
<b>Suma</b>	<b>24,074</b>	<b>22,132</b>



En el ejercicio fiscal 2020 se llevaron a cabo inversiones en bienes muebles e intangibles por \$7,516 MDP<sup>1</sup> derivado de la aplicación de recursos del Fondo de Aportaciones para la Seguridad de los Estados y del Distrito Federal (FASP) para el ejercicio fiscal 2020.

En cumplimiento a los artículos 134 de la Constitución Política de los Estados Unidos Mexicanos, 16, 19 fracción VII, 23, 24, 27, 28, 30 y 31 de la Ley General de Contabilidad Gubernamental, 1 de la Ley de Disciplina Financiera de las Entidades Federativas y los Municipios, 76 y 162 del Reglamento de la Ley de Presupuesto, Contabilidad y Gasto Público del Estado de Quintana Roo, Acuerdo por el que se reforma las Reglas Específicas del Registro y Valorización del Patrimonio, Acuerdo por el que se emiten los Lineamientos dirigidos a Asegurar que el Sistema de Contabilidad Gubernamental Facilite el Registro y Control de los Inventarios de los Bienes Muebles e Inmuebles de los Entes Públicos y Parámetros de Estimación de Vida Útil, emitidos por el Consejo Nacional de Armonización Contable (CONAC), se procedió en el mes de mayo de 2021 el registro de los bienes del SESESP en el módulo de “Bienes Patrimoniales” a través del Sistema Automatizado de Administración y Contabilidad Gubernamental (SAACG.NET).

Para llevar a cabo el registro de los bienes en el módulo de Bienes Patrimoniales, se llevó a cabo lo siguiente:

1. Ubicar los bienes de acuerdo a la codificación del plan de cuentas al nivel segundo agregado (cuenta: cuarto nivel y subcuenta: quinto nivel).
2. Apegarse a la Bases Normativas y Práctica Operativa, C.8 Relación Contable/Presupuestaria/Catálogo de Bienes (Cuentas de Bienes e Inmuebles con su Interrelación Contable/Presupuestaria por Objeto del Gasto, Incluyendo la Desagregación Obligatoria a 5° Nivel).
3. Ordenar los bienes en “Grupos, Categorías y Subcategorías” de acuerdo a los requerimientos del módulo de Bienes Patrimoniales.
4. Se aplicó los Parámetros de Estimación de Vida Útil (Guía de Vida Estimada y Porcentajes de Depreciación) en cumplimiento al numeral 6. Depreciación, Deterioro y Amortización, del Ejercicio y Acumuladas de Bienes del Acuerdo por el que se reforman las Reglas Específicas del Registro y Valorización del Patrimonio.

Registro contable:

Primer Agregado

- Género: 3000 Hacienda Público/Patrimonio
- Grupo: 3200 Hacienda Pública/Patrimonio Generado
- Rubro: 3252 Cambios por Errores Contables

Segundo Agregado

- Cuenta: 3252-9999 Depreciación de Ejercicio Anteriores
- Subcuenta: 3252-9999-2019 Depreciación de Ejercicios Anteriores 2019

---

<sup>1</sup> MDP = Millones de Pesos

- Subcuenta: 35252-9999-2020 Depreciación de Ejercicios Anteriores 2020

En el presente ejercicio fiscal se han llevado a cabo inversiones en los rubros de Construcción en Proceso en Bienes Propios por \$2,055 MDP Bienes Muebles por \$2,811 MDP<sup>2</sup> y Activos Intangibles por \$472 MDP derivado de la aplicación de recursos del Fondo de Aportaciones para la Seguridad de los Estados y del Distrito Federal (FASP) para el ejercicio fiscal 2021 y Fondo de Aportaciones para el Fortalecimiento de las Entidades Federativas (FAFEF) 2021.

## Pasivo

Este género se compone del Pasivo Circulante, en éstos inciden pasivos derivados de operaciones por servicios personales, cuentas por pagar por operaciones presupuestales devengadas y contabilizadas; pasivos por obligaciones laborales, a continuación, se presenta la integración del pasivo:

Concepto	Importe \$
Servicios personales por pagar a corto plazo	628
Proveedores por pagar a corto plazo	3,158
Retenciones y contribuciones por pagar a corto plazo	973
Otras Cuentas por pagar a corto plazo	168
Otros pasivos a corto plazo	0
<b>Suma</b>	<b>6,366</b>

Destacan entre las principales partidas del Pasivo Circulante las siguientes:

### 1. Servicios Personales por Pagar a Corto Plazo

Principalmente lo represente las Prestaciones de Fin de Año en Efectivo (segunda parte de aguinaldo 2021).

### 2. Proveedores por Pagar a Corto Plazo

Los adeudos por liquidar representan saldos a proveedores por gastos de funcionamiento del SESESP representa los adeudos por liquidar a proveedores por adquisiciones de bienes y contratación de servicios derivados de contratos de prestación de servicios, arrendamientos de equipo de fotocopiado y de edificios debido a que los procesos de recaudación de recursos se encuentran en el estatus de devengados.

### 3. Retenciones y contribuciones por pagar a Corto Plazo

---

<sup>2</sup> MDP = Millones de Pesos

El saldo de la cuenta retenciones y contribuciones por pagar a corto plazo, se integra por las retenciones y aportaciones de cuotas obrero-patronales devengadas pendientes de enterar; las cuales en su mayoría se pagan en el siguiente mes. Así también, se incluyen las retenciones de ISR realizadas por pago de sueldos y salarios, honorarios asimilados a salarios, arrendamiento y servicios profesionales, así como el ISN Estatal. Con respecto a los pagos de SAR, FOVISSSTE, ahorro solidario, seguro y retiro éstos se pagan de manera bimestral.

#### 4. Otras cuentas por pagar a corto plazo

En esta cuenta se registran otras obligaciones de pago distintas de sueldos y contribuciones por pagar, destacando el importe el Fondo de Ahorro de Empleados de \$167 MDP<sup>3</sup>, así como retenciones por conceptos de cuotas sindicales por enterar.

## II). NOTAS AL ESTADO DE ACTIVIDADES

### Ingresos y Otros Beneficios

#### 1. Ingresos de Gestión

Concepto	Importe \$
Productos	23
Ingresos por venta de bienes y prestación de servicios	51
<b>Suma</b>	<b>74</b>

Los ingresos de gestión corresponden a intereses ganados en cuentas bancarias productivas propiedad del Secretariado Ejecutivo del Sistema Estatal de Seguridad Pública de Quintana Roo e ingresos por cuotas de recuperación de bases de Licitaciones Públicas Nacionales. Los intereses ganados serán reintegrados por ejercicio fiscal.

#### 2. Participaciones, Aportaciones, Convenios, Incentivos Derivados de la Colaboración Fiscal, Fondos Distintos de Aportaciones, Transferencias, Asignaciones, Subsidios y Subvenciones, y Pensiones y Jubilaciones.

Esta cuenta refleja la recaudación de Recursos de Libre Disposición de Origen Estatal 2021, Participaciones de Gasolina Diésel 2021, Fondo de Fiscalización y Recaudación 2021, Fondo de Compensación del ISAN 2021, Fondo de Impuesto Sobre la Renta (ISR) 2021, Fondo de Aportaciones para el Fortalecimiento de las Entidades Federativas (FAFET) 2021, Fondo de Aportaciones para la Seguridad Pública de los Estados y del Distrito Federal (2) (FASP), Fondo de Compensación de REPECOS e Intermedios 2021 y Fondo de Compensación de REPECOS e Intermedios 2020, se integra conforme a la siguiente tabla:

<sup>3</sup> MDP = Millones de Pesos

Conceptos	Importe \$	
	Parcial	Total
<b>Participaciones, aportaciones, convenios, incentivos derivados de la colaboración fiscal y fondos distintos de aportaciones</b>	0	<b>45,136</b>
Participaciones	36,878	0
Aportaciones	4,365	0
Convenios	3,892	0
Fondos distintos de aportaciones	0	0
	0	0
<b>Transferencias, asignaciones, subsidios y subvenciones, y pensiones y jubilaciones</b>	<b>0</b>	<b>0</b>
Transferencias y asignaciones	0	0
<b>Suma</b>		<b>45,136</b>

### Gastos y Otras Pérdidas

#### 3. Gastos de Funcionamiento

Corresponden al gasto de operación en sus diferentes capítulos del SESESP con recurso Estatal y Federal integrándose como se detalla a continuación:

Concepto	Importe \$
Servicios personales	28,154
Materiales y suministros	1,341
Servicios generales	9,464
<b>Suma</b>	<b>38,958</b>

El Capítulo 1000 Servicios Personales representa el 72% del total de gasto de funcionamiento del SESESP; en tanto el Capítulo 2000 Materiales y Suministros no represente el 4% y el Capítulo 3000 Servicios Generales representa el 24% del total de gastos de funcionamiento. En los gastos de funcionamiento se encuentran el ejercicio de recursos del Fondo de Aportaciones para la Seguridad Pública de los Estados y del Distrito Federal (2) (FASP) para el ejercicio fiscal 2021.

Concepto	Importe	Porcentaje %
Remuneraciones al personal de carácter permanente	4,020	14
Remuneraciones al personal de carácter transitorio	10,385	37
Remuneraciones adicionales y especiales	10,586	38
Seguridad social	978	3
Otras prestaciones sociales y económicas	2,029	7
Pago de estímulos a servidores públicos	157	1

<b>Suma de Servicios Personales</b>	<b>28,154</b>
-------------------------------------	---------------

Los rubros que integran el capítulo 1000 servicios personales, el 14% corresponde a remuneraciones al personal de carácter permanente (42 personas de confianza y 2 de base), 37% corresponde a remuneraciones al personal de carácter transitorio (18 personas contratadas bajo el régimen de honorarios asimilados a salarios Estatales y 29 personas contratadas bajo el régimen de honorarios asimilados a salarios con recursos del Fondo de Aportaciones para la Seguridad Pública de los Estados y el Distrito Federal (FASP) para el Ejercicio Fiscal 2021), 38% correspondiente a pagos por prima quinquenal, compensación por servicios de personal de confianza y compensación por trabajo especiales, 3% corresponde a pagos por seguridad social (Aportaciones al ISSSTE, cuotas al FOVISSSTE, SAR y Ahorro Solidario), 7% corresponde a otras prestaciones sociales y económicas (Cuotas al Fondo de Ahorro y Fondo de Trabajo, canasta básica, ayuda a despensa y riesgo por desempeño, ayuda de renta y apoyo a vivienda y ayuda de transporte) y el 1% corresponde a pagos a estímulos a servidores públicos.

Concepto	Importe	Porcentaje
Materiales de administración, emisión de documentos y artículos oficiales	384	29
Alimentos y Utensilios	6	1
Materiales y Artículos de Construcción y Reparación	28	2
Combustibles, lubricantes y aditivos	511	38
Vestuario, blancos, prendas de protección y artículos deportivos	125	9
Herramientas, refacciones y accesorios menores	285	21
<b>Suma de Materiales y Suministros</b>	<b>1,341</b>	

Los rubros que integran el capítulo 2000 materiales y suministros, el 29% corresponde a Papelería y Consumibles de Oficina, Útiles, Artículos y Herramientas Menores de Oficina, Materiales y Útiles de Impresión y Reproducción, 1% corresponde a Alimentos para el Personal Institucional, Materiales y Artículos de Construcción y Reparación representa el 2%, el 38% corresponde a combustible, 9% Vestuario, blancos, prendas de protección y artículos deportivos y el 21% corresponde a Refacciones y Accesorios Menores de Edificios y Refacciones y Accesorios Menores de Equipo de Transporte.

Concepto	Importe	Porcentaje
Servicios básicos	833	9
Servicios de arrendamiento	379	4
Servicios profesionales, científicos y técnicos y otros servicios	6,226	65



Servicios financieros, bancarios y comerciales	3	0
Servicios de instalación, reparación, mantenimiento y conservación	440	5
Servicios de comunicación social y publicidad	119	1
Servicios de traslado y viáticos	550	6
Otros servicios generales	913	10
<b>Suma de Servicios Generales</b>	<b>9,464</b>	

Los principales rubros que integran el capítulo 3000 Servicios Generales corresponde, el 9% a los servicios básicos, 4% servicios de arrendamiento, 65% a los servicios profesionales, científicos y técnicos y otros servicios por servicios profesionales en el área de recursos financieros del SESESP, los servicios financieros, bancarios y comerciales representan el 0%, 5% representa los mantenimientos menores de edificios, los servicios de comunicación social y publicidad representa el 1%, 6% los viáticos en el país y el 10% de otros servicios generales que represente el impuesto sobre nóminas.

### III). NOTAS AL ESTADO DE VARIACIÓN EN LA HACIENDA PÚBLICA

Este concepto dentro del Estado de Situación Financiera está integrado por:

#### 1. Aportaciones

A la fecha de emisión de los estados financieros, el patrimonio contribuido del Secretariado Ejecutivo ascendió a \$23,428,103.01, el cual corresponde al patrimonio aportado por el Poder Ejecutivo del Estado, a través de la SEGOB y la SEOP, en la forma de activos recibidos como parte del proceso de entrega-recepción.

#### 2. Resultados de Ejercicios Anteriores

Presenta un saldo de \$8,130,712.56

#### 3. Resultado del Ejercicio (Ahorro)

Presenta un saldo por la cantidad de \$6,065,128.64 que es la diferencia entre el total del Ingresos y Gastos.

#### 4. Rectificaciones de Resultados de Ejercicios Anteriores

Presenta un saldo por la cantidad de -\$1,379,861.70, integrado por la depuración de saldos de ejercicios anteriores de \$89,501.08 (Diferencia entre la cuenta 1123 Deudores diversos por cobrar a corto plazo \$13,123.18 menos la cuenta 2110 Cuentas por pagar a corto plazo de \$102,624.25),

Depreciación de Ejercicios Anteriores 2019 -\$235,346.52 y Depreciación de Ejercicios Anteriores 2020 -\$1,234,016.26.

En el mes de mayo de 2021, se procedió a depurar saldos históricos de registros contables, trasladando los saldos al Genero 3000 Hacienda Pública/Patrimonio, Grupo 3200 Hacienda Pública/Patrimonio Generado, Rubro 3252 Cambios por Errores Contables y Cuenta 3252-0001 Depuración de Saldos de Ejercicios Anteriores, derivado de errores en registros contables de octubre a diciembre de 2019 y de enero a junio de 2020, registrados por despachos contables externos que fueron contratados por el SESESP.

La depuración de saldos históricos de registros contables se encuentra fundado y motivado en cumplimiento y seguimiento a los postulados básicos de contabilidad gubernamental (PBCG) para que en la elaboración y presentación de los estados financieros se cumplan con la “Revelación Suficiente” e “Importancia Relativa”.

En apego a las cualidades de la información financiera a producir, los informes y estados financieros que se preparen deben incluir toda la información que permita la adecuada interpretación de la situación económica y financiera, del tal modo que se refleja con fidelidad y claridad los resultados alcanzados en el desarrollo de las atribuciones otorgadas jurídicamente al SESESP. Para que la información cumpla tales objetivos, es indispensable que tenga las siguientes características: utilidad, confiabilidad, relevancia, comprensibilidad y comparabilidad; así como otros atributos asociados a cada una de ellas, como son: oportunidad, veracidad, representatividad, objetividad, verificabilidad, información suficiente, posibilidad de predicción e importancia relativa (ACUERDO por el que se emiten el Marco Conceptual de Contabilidad Gubernamental-CONAC).

## IV). NOTAS AL ESTADO DE FLUJO DE EFECTIVO

### 1. Efectivo y Equivalentes

El análisis del saldo inicial y final que figuran en la última parte del Estado de Flujos de Efectivo en la cuenta de Efectivo y Equivalentes es como sigue:

Concepto	2021	2020
Bancos/Tesorería	5,730	10,289
Banco/Dependencias y otros	0	0
Inversiones temporales (Hasta 3 meses)	0	0
Fondos con afectación específica	0	0
Depósitos de Fondos de Terceros	0	0
<b>Suma</b>	<b>5,730</b>	<b>10,289</b>

## V). CONCILIACIÓN ENTRE LOS INGRESOS PRESUPUESTARIOS, ASÍ COMO ENTRE LOS EGRESOS PRESUPUESTARIOS Y LOS GASTOS CONTABLES

Concepto	Importe
<b>1. TOTAL DE INGRESOS PRESUPUESTARIOS</b>	<b>45,210</b>
<b>2. MÁS INGRESOS CONTABLES NO PRESUPUESTARIOS</b>	<b>0</b>
2.1 Ingresos financieros	0
2.2 Incremento por variación de inventario	0
2.3 Disminución de exceso de estimaciones por pérdida o deterioro u obsolescencia	0
2.4 Disminución del exceso de provisiones	0
2.5 Otros ingresos y beneficios varios	0
2.6 Otros ingresos contables no presupuestarios	0
<b>3. MENOS INGRESOS PRESUPUESTARIOS NO CONTABLES</b>	<b>0</b>
3.1 Aprovechamientos patrimoniales	0
3.2 Ingresos derivados de financiamientos	0
3.3 Otros ingresos presupuestarios no contables	0
<b>4. TOTAL DE INGRESOS CONTABLES</b>	<b>45,210</b>

Concepto	Importe
<b>1. TOTAL DE EGRESOS PRESUPUESTARIOS</b>	<b>44,296</b>
<b>2. MENOS EGRESOS PRESUPUESTARIOS NO CONTABLES</b>	<b>5,338</b>
2.1 Materias primas y materiales de producción y comercialización	0
2.2 Materiales y suministros	0
2.3 Mobiliario y equipo de administración	2,647
2.4 Mobiliario y equipo educacional y recreativo	137
2.5 Equipo e instrumental médico y de laboratorio	0
2.6 Vehículos y equipo de transporte	397
2.7 Equipo de defensa y seguridad	0
2.8 Maquinaria, otros equipos y herramientas	0
2.9 Activos biológicos	0
2.10 Bienes muebles	0
2.11 Activos intangibles	102
2.12 Obra pública en bienes de dominio público	0
2.13 Obra pública en bienes propios	2,055
2.14 Acciones y particiones de capital	0
2.15 Compra de títulos y valores	0
2.16 Concesión de préstamo	0
2.17 Inversiones en fideicomiso, mandatos y otros análogos	0
2.18 Provisiones para contingencia y otras erogaciones especiales	0
2.19 Amortización de la deuda pública	0
2.20 Adeudos de ejercicios fiscales anteriores (ADEFAS)	0



Concepto	Importe
2.21 Otros egresos presupuestarios no contables	0
<b>3. MÁS GASTOS CONTABLES NO PRESUPUESTARIOS</b>	<b>187</b>
3.1 Estimaciones, depreciaciones, deterioros, obsolescencia y amortizaciones	187
3.2 Provisiones	0
3.3 Disminución de inventarios	0
3.4 Aumento por insuficiencia de estimaciones por pérdida o deterioro u obsolescencia	0
3.5 Aumento por insuficiencia de provisiones	0
3.6 Otros gastos	0
3.7 Otros gastos contables no presupuestarios	0
<b>4. TOTAL DE GASTOS CONTABLES</b>	<b>39,145</b>

**a) NOTAS DE MEMORIA (CUENTAS DE ORDEN)**

Se encuentran registradas en cuentas de Presupuestales, las siguientes operaciones:

**1. Cuentas de Orden Presupuestales**

**Cuentas de Ingresos**

Concepto	2021	2020
<b>LEY DE INGRESO</b>		
Ley de ingreso estimada	49,358	42,005
Ley de ingresos por ejecutar	646	0
Modificación a la Ley de ingresos estimada	-3,502	4,259
Ley de ingreso devengada	45,210	46,263
Ley de ingreso recaudada	43,054	44,661

**Cuentas de Egresos**

Concepto	2021	2020
<b>PRESUPUESTO DE EGRESOS</b>		
Presupuesto de egresos aprobado	49,358	42,005
Presupuesto de egresos por ejercer	1,560	1,662
Modificaciones al presupuesto de egresos aprobado	-3,502	4,259
Presupuesto de egresos comprometido	44,296	44,820
Presupuesto de egresos devengado	44,296	44,820
Presupuesto de egresos ejercido	41,327	44,820
Presupuesto de egresos pagado	39,073	35,479

## b) NOTAS DE GESTIÓN ADMINISTRATIVA

### 1. Introducción

Los presentes estados financieros proveen de información financiera a los principales usuarios de la misma, al congreso y a los ciudadanos. El objetivo del presente documento es la revelación del contexto y de los aspectos económico-financieros más relevantes que influyeron en las decisiones del periodo, y que deberán de ser considerados en la elaboración de los estados financieros, para la mejor comprensión de los mismos y de sus particularidades.

De esta manera, se informa y explica la respuesta del gobierno a las condiciones relacionadas con la información financiera de cada periodo de gestión; además, de exponer aquellas políticas que podrían afectar la toma de decisiones en periodos posteriores.

### 2. Panorama Económico y Financiero

El Secretariado Ejecutivo del Sistema Estatal de Seguridad Pública de Quintana Roo, opera con el presupuesto autorizado y asignado en el Presupuesto de Egresos del Estado para el ejercicio fiscal que le es relativo. Asimismo, se encuentra autorizado para percibir ingresos propios, ingresos provenientes de fondos y de subsidios e ingresos por convenios de colaboración, y de prestación de servicios, con diversas entidades económicas de los sectores público y privado.

Conforme a lo anterior, se integra el piso presupuestal del Ente, el cual le permite desarrollar sus actividades sustantivas para el cumplimiento de los objetivos marcados en la Ley del Secretariado Ejecutivo, su decreto de creación y los planes estatal y nacional de desarrollo vigentes.

### 3. Autorización e Historia

El Secretariado Ejecutivo del Sistema Estatal de Seguridad Pública (SESESP, por sus siglas) de Quintana Roo es un Organismo Público descentralizado de la Administración Pública Estatal, con personalidad jurídica y patrimonio propio, autonomía administrativa, presupuestal, técnica, de gestión, de operación y de ejecución, no sectorizado, de conformidad con el Decreto 272 y la Ley del SESESP publicada en el Periódico Oficial del Estado el 20 de diciembre de 2018.

### 4. Organización y Objeto social

El Secretariado Ejecutivo tiene como objeto coordinar, planear y ejecutar en el ámbito de su competencia, las acciones que se deriven de los programas y acuerdos del Sistema Nacional de Seguridad Pública (SNSP) en el ámbito Estatal, así como la colaboración y participación ciudadana, para la realización de actividades correspondientes a las áreas prioritarias previstas en los Planes Nacional y Estatal de Desarrollo.

Para el ejercicio de sus atribuciones, cumplimiento de su objeto y fines, el SESESP se encuentra dirigido por el Secretario Ejecutivo, y cinco unidades responsables: la Coordinación de Fondos

Federales y Estatales; el Centro Estatal de Información; el Centro Estatal de Prevención Social del Delito y Participación Ciudadana; la Coordinación General de Información, Análisis y Prospectiva; la Coordinación de Planeación y Administración.

A la fecha de emisión de estas notas a los Estados Financieros, el SESESP se encuentra en la fase de revisión y aprobación de su Reglamento Interior.

## 5. Bases de Preparación de los Estados Financieros

El Secretariado Ejecutivo del Sistema Estatal de Seguridad Pública de Quintana Roo prepara sus Estados financieros cumpliendo con la normatividad específica establecida en la Ley General de Contabilidad Gubernamental y las disposiciones emitidas por el Consejo Nacional de Armonización Contable (CONAC), el Consejo de Armonización Contable del Estado de Quintana Roo (CONACEQROO) y la Secretaría de Finanzas y Planeación del Poder Ejecutivo Estatal (SEFIPLAN).

El SESESP aplica totalmente las disposiciones de registro y valoración dispuestas por los postulados básicos de contabilidad emitidos por el CONAC, las disposiciones en materia de información financiera establecidas en la Ley General de Contabilidad Gubernamental y, supletoriamente, las disposiciones establecidas en las Normas de Información Financiera, que le sean aplicables.

Los Postulados Básicos de Contabilidad Gubernamental, son los elementos que configuran el sistema de contabilidad, teniendo incidencia en la identificación, el análisis, la interpretación, la captación, el procesamiento y el reconocimiento de las transformaciones, transacciones y otros eventos que afecta a este organismo público descentralizado. Los postulados básicos de contabilidad gubernamental adoptados, son los aprobados por el consejo de armonización contable, los cuales se detallan a continuación:

- **Sustancia económica:** es el reconocimiento contable de las transacciones, transformaciones internas y otros eventos, que afectan económicamente al ente público y delimitan la operación del sistema de contabilidad gubernamental (SCG).

- **Ente público:** se considera ente público a toda dependencia o entidad gubernamental, plenamente identificable, que ha sido creada por mandato constitucional, ley o decreto.

- **Existencia permanente:** la actividad del ente público se establece por tiempo indefinido, salvo a disposición, legal en la que se especifique lo contrario.

- **Revelación suficiente:** los estados y la información financiera deben mostrar amplia y claramente la situación financiera y los resultados del ente público.

- **Importancia relativa:** la información debe mostrar los aspectos importantes de la entidad que fueron reconocidos contablemente.

•**Registro e integración presupuestaria:** la información presupuestaria de los entes públicos se integra en la contabilidad en los mismos términos que se presentan en la ley de ingresos y en el decreto del presupuesto egresos, de acuerdo a la naturaleza económica que le corresponda. El registro presupuestario del ingreso y del egreso en los entes públicos se debe reflejar en la contabilidad, considerando sus efectos patrimoniales y su vinculación con las etapas presupuestarias correspondientes.

•**Consolidación de la información financiera:** los estados financieros de los entes públicos deberán presentar de manera consolidada la situación financiera, los resultados de operación, el flujo de efectivo o los cambios en la situación financiera y las variaciones a la hacienda pública, como si se tratara de un solo ente público.

•**Devengo contable:** los registros contables de los entes públicos se llevarán con base acumulativa. El ingreso devengado, es el momento contable que se realiza cuando existe jurídicamente el derecho de cobro de impuestos, derechos, productos, aprovechamientos y otros ingresos por parte de los entes públicos. El gasto devengado, es el momento contable que refleja el reconocimiento de una obligación de pago a favor de terceros por la recepción de conformidad de bienes, servicios y obra pública contratados; así como de las obligaciones que derivan de tratados, leyes, decretos, resoluciones y sentencias definitivas.

•**Valuación:** todos los eventos que afecten económicamente al ente público deben ser cuantificados en términos monetarios y se registrarán al costo histórico o al valor económico más objetivo registrándose en moneda nacional.

•**Dualidad económica:** el ente público debe reconocer en la contabilidad, la representación de las transacciones y algún otro evento que afecte su situación financiera, su composición por los recursos asignados para el logro de sus fines y por sus fuentes, conforme a los derechos y obligaciones.

•**Consistencia:** ante la existencia de operaciones similares en un ente público, debe corresponder un mismo tratamiento contable, el cual debe permanecer a través del tiempo, en tanto no cambie la esencia económica de las operaciones.

**Moneda de presentación:** Los estados financieros y sus notas al 31 de diciembre de 2019 y ejercicio fiscal que le es relativo, se presentan en moneda nacional.

**Primer ejercicio:** Si bien la Ley que crea el SESESP se encuentra vigente desde el 20 de diciembre de 2018, la entidad inicio operaciones de manera formal el 01 de octubre de 2019, fecha en que dio inicio la entrega recepción entre la Secretaría de Gobernación del Poder Ejecutivo Estatal, y la Secretaría de Finanzas y Planeación le ministró presupuesto.

## 6. Políticas de contabilidad significativas

El registro de las operaciones se apega de manera obligatoria al Marco Conceptual y Postulados Básicos de Contabilidad Gubernamental emitidos por el Consejo Nacional de Armonización Contable (CONAC).

### Devengo contable

Los gastos se reconocen y registran en el momento que se realizan, independientemente de su pago y, los ingresos por subsidios federales cuando se reciben.

### Base acumulativa

El registro de las operaciones y eventos económicos se realiza con base ingreso y egreso devengado, esto es el momento contable que se realiza cuando existe jurídicamente el derecho de cobro, y el reconocimiento de obligación de pago a favor de terceros.

### Registro presupuestal

La entidad registra mediante cuentas de orden, las etapas presupuestales de los ingresos y egresos, vinculándose a las operaciones contables a partir de su devengo. Los ingresos se registran en cada una de las etapas en: estimado, modificado, devengado y recaudado. El gasto se registra en sus etapas: aprobado, modificado, comprometido, devengado, ejercido y pagado.

### Bienes inmuebles

A la fecha de emisión de las presentes notas a los Estados Financieros, el SESESP únicamente cuenta con un bien inmueble propio, el Centro Estatal de Prevención Social del Delito y Participación Ciudadana el cual fue registrado de conformidad a valor de adquisición por \$8,811,881.18 con base en el Acta de Entrega Recepción de la Secretaría de Obras Públicas (SEOP). Dicho importe fue registrado como una aportación al patrimonio del SESESP por parte del Gobierno del Estado de Quintana Roo.

### Bienes muebles

Los bienes muebles del SESESP se encuentran registrados a su costo de adquisición e incluye el impuesto al valor agregado pagado por el Ente. Los gastos de mantenimiento y reparación relacionados con los bienes muebles se aplican a cuentas de resultados conforme se incurren.

A la fecha de emisión de las presentes notas a los Estados Financieros, los bienes muebles registrados en la contabilidad del SESESP corresponden a los recibidos por parte de la Secretaría de Gobernación, los cuales ascienden a \$23,428,100.01, aquellos bienes recibidos por el SESESP por los que aún no se ha proporcionado el costo de adquisición por parte de la SEGOB, fueron

registrados provisionalmente a valor de \$1 peso, con la finalidad de asegurar su presentación en la contabilidad del Secretariado Ejecutivo.

El referido importe fue registrado como una aportación al patrimonio del SESESP por parte del Gobierno del Estado de Quintana Roo.

En el ejercicio fiscal 2020 a través del Fondo de Aportaciones para la Seguridad Pública de los Estados y el Distrito Federal (FASP) 2020 para el ejercicio fiscal 2020 de adquirieron Bienes Muebles y Activos Intangibles por el importe de \$ 7,515,581.34, que se encuentra también registrados en la Contabilidad.

En el mes de mayo del ejercicio fiscal 2021 se implementó el módulo de “Bienes Patrimoniales” del Sistema Contable SAACG.NET el registro de los bienes históricos 2019-2020. Al constituirse el “Comité de Afectación, Destino Final y Baja de Bienes Muebles del SESESP” se procederá a la revaluación de dichos bienes registrados a valor de \$1 peso o a través de un perito valuador.

En el presente ejercicio fiscal se han llevado a cabo inversiones en los rubros de Construcción en Proceso en Bienes Propios por \$2,055,360.32, Bienes Muebles por \$2,810,669.33 y Activos Intangibles por \$472,412.66, derivado de la aplicación de recursos del Fondo de Aportaciones para la Seguridad de los Estados y del Distrito Federal (FASP) para el ejercicio fiscal 2021 y Fondo de Aportaciones para el Fortalecimiento de las Entidades Federativas (FAFEF) 2021.

## **Depreciación, deterioro, amortización acumulada de bienes**

De conformidad con la normatividad emitida por el CONAC, el SESESP aplicó la depreciación por el método de línea recta, aplicando las tasas que esta establece, la cual se calculará considerando el costo de adquisición del activo depreciable o amortizable, menos su valor de desecho, entre los años correspondientes su vida útil o su vida económica; registrándose en los gastos del periodo, con el objetivo de conocer el gasto patrimonial.

## **Pasivos contingentes laborales**

El SESESP sigue la política contable de aplicar las indemnizaciones a resultados cuando se determina la exigibilidad de pago. No se realiza el registro de las obligaciones de pago a favor de trabajadores, por indemnizaciones y compensaciones con motivo de rescisión o terminación de la relación laboral, las cuales son registradas en el ejercicio que sean pagadas.

## **Patrimonio**

Conforme a la Ley que crea el SESESP, el patrimonio del Secretariado Ejecutivo se conforma de los recursos previstos en las disposiciones presupuestales correspondientes para la aplicación en los programas, proyectos y acciones que le están encomendadas al Secretariado Ejecutivo de acuerdo a su objeto; de los bienes muebles, inmuebles y derechos que por cualquier título adquiera, o los que

en futuro aporten o afecten la Federación, el Estado, los municipios y otras instituciones u organismos públicos o privados, personas físicas o morales, nacionales o extranjeras; de las transferencias, aportaciones en dinero, bienes subsidios, estímulos y prestaciones que reciba de los tres niveles de gobierno; de los rendimientos utilidades, dividendos, intereses, frutos, concesiones, permisos, franquicias, productos y los aprovechamientos que obtenga por las operaciones que realice; de las aportaciones, donaciones, herencias, legados y demás liberalidades que reciba de personas físicas y jurídicas; las contribuciones o frutos que obtenga de su patrimonio y los ingresos que perciba por los servicios que proporcione y; en general, todos los derechos y obligaciones que entrañen utilidad económica y sean susceptibles de estimación pecuniaria.

A la fecha de emisión de los estados financieros, el patrimonio contribuido del Secretariado se integra de las aportaciones en bienes muebles recibidas por parte de la SEGOB como parte del proceso de entrega recepción, los recursos aportados para la apertura de las cuentas bancarias y la aportación del Gobierno del Estado, a través de la Secretaría de Obras Públicas (SEOP), del inmueble denominado Centro Estatal de Prevención Social del Delito y Participación Ciudadana.

## 7. Posición en Moneda Extranjera y Protección por Riesgo Cambiario

El SESESP, no cuenta en sus registros con cuentas en moneda extranjera.

## 8. Reporte Analítico del Activo

La cuenta de Bienes Muebles, Inmuebles e Intangibles, se integra como se muestra en la tabla siguiente:

### Bienes Inmuebles, Infraestructura y Construcciones en Proceso

Se integra de la siguiente manera:

Concepto	2021	2020
Edificios no habitacionales (Centro Estatal de Prevención del Delito y Participación Ciudadana)	8,812	8,812
Construcción en Proceso en Bienes Propios	2,055	0
<b>Subtotal Bienes Inmuebles</b>	<b>\$10,867</b>	<b>8,812</b>
Depreciación acumulada de bienes inmuebles	315	0
<b>Subtotal de Depreciación Acumulada de Inmuebles</b>	<b>315</b>	<b>0</b>
<b>Suma</b>	<b>10,552</b>	<b>8,812</b>

### Bienes Muebles, Intangibles y Depreciaciones

Se integra de la siguiente manera:

Concepto	2021	2020
Mobiliario y equipo de administración	7,801	2,422
Mobiliario y equipo educacional y recreativo	236	3,227
Vehículos y equipo de transporte	639	242

Concepto	2021	2020
Maquinaria, otros equipos y herramientas	108	83
<b>Subtotal Bienes Muebles</b>	<b>8,784</b>	<b>5,973</b>
Software	13,468	13,463
Licencias	3,163	2,695
<b>Subtotal Intangibles</b>	<b>16,631</b>	<b>16,158</b>
Depreciación acumulada de bienes muebles	1,341	0
<b>Subtotal de Depreciación, Deterioro y Amortización Acumulada de Bienes</b>	<b>1,341</b>	<b>0</b>
<b>Suma</b>	<b>24,074</b>	<b>22,132</b>

### 9. Fideicomisos, Mandatos y Análogos

El Secretariado Ejecutivo del Sistema Estatal de Seguridad Pública, no cuenta con fideicomisos, mandatos y análogos.

### 10. Reporte de la Recaudación

El Secretariado Ejecutivo del Sistema Estatal de Seguridad Pública, no cuenta en sus registros con reporte de la recaudación.

### 11. Información sobre la Deuda y el Reporte Analítico de la Deuda

El Secretariado Ejecutivo del Sistema Estatal de Seguridad Pública, no cuenta en sus registros con deuda externa alguna.

### 12. Calificaciones Otorgadas

El Secretariado Ejecutivo del Sistema Estatal de Seguridad Pública, no cuenta en sus registros con calificaciones otorgadas por créditos solicitados.

### 13. Proceso de Mejora

El Secretariado Ejecutivo del Sistema Estatal de Seguridad Pública, ha implementado procedimientos apegados a los lineamientos y normatividad emitidas por la CONAC para el registro de sus estados financieros, cabe señalar que ya se cuenta con un sistema automatizado, dando por cumplido las etapas presupuestales de los ingresos y egresos.

### 14. Información por Segmentos

El Secretariado Ejecutivo del Sistema Estatal de Seguridad Pública, no cuenta con registros de información segmentada.



### 15. Eventos Posteriores al Cierre

A la fecha de presentación de este documento, no existen eventos posteriores que pudieran tener un efecto significativo en la información de los Estados Financieros presentados en este informe.

### 16. Partes Relacionadas

El Secretariado Ejecutivo del Sistema Estatal de Seguridad Pública de Quintana Roo no tiene partes relacionadas que se asocien para la realización de su actividad con terceras personas o funcionarios de la misma.

### 17. Régimen fiscal

#### Impuesto Sobre la Renta

El Secretariado Ejecutivo del Sistema Estatal de Seguridad Pública de Quintana Roo no es contribuyente del Impuesto Sobre la Renta, en términos del Artículo 79 de la Ley del Impuesto Sobre la Renta vigente, teniendo solo la obligación de retener y enterar el impuesto y exigir la documentación que reúna los requisitos fiscales, cuando efectúe pagos a terceros y estén obligados a ello en términos de ley.

#### Impuesto al Valor Agregado

Los recursos que recibe el Secretariado Ejecutivo no son objeto del Impuesto al Valor Agregado, según lo dispone Ley respectiva, y solo lo llega a causar cuando, de manera esporádica, realiza actos gravados en dicha Ley, así como tampoco están obligadas a efectuar la retención del impuesto cuando adquieran bienes, los usen o gocen temporalmente o reciban servicios, de personas físicas, o de residentes en el extranjero sin establecimiento permanente en el país o reciban servicios de autotransporte terrestre de bienes prestados por personas morales según el artículo 3, párrafo tres de la ley del Impuesto al Valor Agregado.

### 18. Responsabilidad sobre la Presentación Razonable de la Información Contable

El Secretariado Ejecutivo del Sistema Estatal de Seguridad Pública, presenta la información contable debidamente firmada por los responsables de la misma con la leyenda:

“Bajo protesta de decir verdad declaramos que los estados financieros y sus notas son razonablemente correctos y son responsabilidad del emisor”.

Secretario Ejecutivo del SESESP

Lic. Aurelio A. Aranda Ramírez

Coordinador de Planeación, Administración y  
UTAFSPDP

Lic. Edgar Mauricio Zapata Bojórquez

## 2 INFORMACIÓN PRESUPUESTARIA.

### 2.1 ESTADOS ANALÍTICO DE INGRESOS

SECRETARIADO EJECUTIVO DEL SISTEMA ESTATAL DE SEGURIDAD PÚBLICA						
Estado Analítico de Ingresos						
Del 01 de Enero al 31 de Diciembre del 2021						
Rubros de los Ingresos	Ingreso					
	Estimado	Ampliaciones / (Reducciones)	Modificado	Devengados	Recaudado	Diferencia
Impuestos	0	0	0	0	0	0
Cuotas y Aportaciones de Seguridad Social	0	0	0	0	0	0
Contribuciones de Mejoras	0	0	0	0	0	0
Derechos	0	0	0	0	0	0
Productos	0	23	23	23	23	23
Aprovechamientos	0					
Ingresos por Venta de Bienes, Prestación de Servicios y Otros Ingresos	0	51	51	51	51	51
Participaciones, Aportaciones, Convenios, Incentivos Derivados de la Colaboración Fiscal y Fondos Distintos de Aportaciones	49,358	-3,576	45,782	45,136	42,980	-6,378
Transferencias, Asignaciones, Subsidios y Subvenciones, y Pensiones y Jubilaciones	0	0	0	0	0	0
Ingresos Derivados de Financiamientos	0	0	0	0	0	0
<b>Total</b>	<b>49,358</b>	<b>-3,502</b>	<b>45,856</b>	<b>45,210</b>	<b>43,054</b>	<b>0</b>
Ingresos Excedentes						-6,304
Las cifras pueden presentar diferencias por redondeos.						
Estado Analítico de Ingresos por Fuente de Financiamiento	Ingreso					
	Estimado	Ampliaciones / (Reducciones)	Modificado	Devengados	Recaudado	Diferencia
<b>Ingresos del Poder Ejecutivo Federal o Estatal y de los Municipios</b>						
Impuestos	0	0	0	0	0	0
Cuotas y Aportaciones de Seguridad Social	0	0	0	0	0	0
Contribuciones de Mejoras	0	0	0	0	0	0
Derechos	0	0	0	0	0	0
Productos	0	0	0	0	0	0
Aprovechamientos	0	0	0	0	0	0
Participaciones, Aportaciones, Convenios, Incentivos Derivados de la Colaboración Fiscal y Fondos Distintos de Aportaciones	49,358	-3,576	45,782	45,136	42,980	-6,378
Transferencias, Asignaciones, Subsidios y Subvenciones, y Pensiones y Jubilaciones	0	0	0	0	0	0
<b>Ingresos de los Entes Públicos de los Poderes Legislativo y Judicial, de los Órganos Autónomos y del Sector Paraestatal o Paramunicipal, así como de las Empresas productivas del Estado</b>						
Cuotas y Aportaciones de Seguridad Social	0	0	0	0	0	0
Productos	0	23	23	23	23	23
Ingresos por Venta de Bienes, Prestación de Servicios y Otros Ingresos	0	51	51	51	51	51
Transferencias, Asignaciones, Subsidios y Subvenciones, y Pensiones y Jubilaciones	0	0	0	0	0	0
<b>Ingresos Derivados de Financiamiento</b>						
Ingresos Derivados de Financiamientos	0	0	0	0	0	0
<b>Total</b>	<b>49,358</b>	<b>-3,502</b>	<b>45,856</b>	<b>45,210</b>	<b>43,054</b>	<b>49,358</b>
Ingresos Excedentes						-6,304
Las cifras pueden presentar diferencias por redondeos.						

Secretario Ejecutivo del SESESP

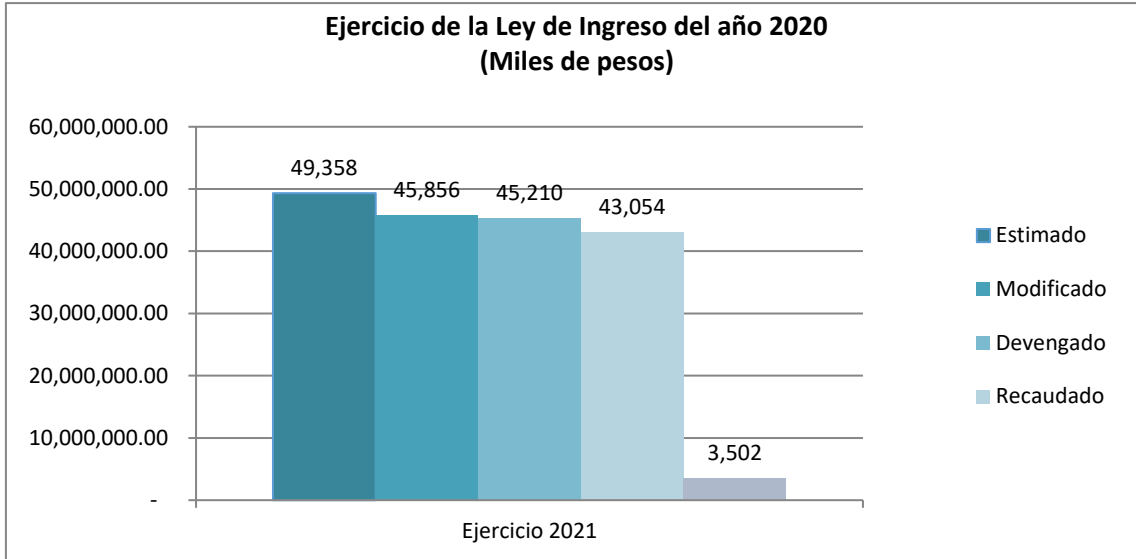
Coordinador de Planeación, Administración y UTAIPyPDP

Lic. Aurelio Acroy Mendoza Ramírez

Lic. Edgar Mauricio Zapata Bojórquez



2.1.1 Análisis y evolución de los ingresos presupuestarios.



Los ingresos cobrados en el ejercicio fiscal 2021 constan de los Ingresos por Participaciones, Aportaciones, Convenios, Fondos Distintos de Aportaciones y Transferencias; los ingresos Estimados del Secretariado Ejecutivo para el ejercicio 2021 fueron por 49,358 MDP<sup>4</sup>, los ingresos devengados fueron por 45,210 MDP, los Ingresos recaudados para el ejercicio 2021 fueron por 43,054 MDP.

La variación negativa del Presupuesto Estimado resulta en una reducción presupuestal por ingresos no devengados ante la SEFIPLAN, entre las que destacan: reducción de capítulo 1000 por 1,216 MDP, 3% sobre nómina por 431 MDP, capítulo 2000 415 MDP y capítulo 3000 por 2,351 MDP.

<sup>4</sup> MDP = Millones de Pesos



## 2.2 ESTADO ANALÍTICO DEL EJERCICIO DEL PRESUPUESTO DE EGRESOS

### 2.2.1 Estado Analítico de Ejercicio del Presupuesto por Objeto del Gasto

SECRETARIADO EJECUTIVO DEL SISTEMA ESTATAL DE SEGURIDAD PÚBLICA ESTADO ANALÍTICO DEL PRESUPUESTO DE EGRESOS Clasificación por Objeto del Gasto Del 01 de Enero al 31 de Diciembre de 2021 (Miles de Pesos)						
Concepto	Aprobado	Ampliaciones /Reducciones	Modificado	Devengado	Pagado	Subejercicio
<b>Servicios Personales</b>	<b>29,706</b>	<b>-792</b>	<b>28,914</b>	<b>28,153</b>	<b>27,526</b>	<b>761</b>
Remuneraciones al Personal de Carácter Permanente	4,083	-58	4,025	4,020	4,020	5
Remuneraciones al Personal de Carácter Transitorio	11,632	-492	11,140	10,385	10,385	756
Remuneraciones Adicionales y Especiales	10,560	26	10,586	10,586	10,221	0
Seguridad Social	1,010	-33	978	978	882	0
Otras Prestaciones Sociales y Económicas	2,282	-254	2,029	2,029	1,861	0
Previsiones	0	0	0	0	0	0
Pago de Estímulos a Servidores Públicos	139	18	157	157	157	0
<b>Materiales y Suministros</b>	<b>1,303</b>	<b>129</b>	<b>1,432</b>	<b>1,341</b>	<b>929</b>	<b>91</b>
Materiales de Administración, Emisión de Documentos y Artículos Oficiales	314	112	425	384	180	41
Alimentos y Utensilios	11	-5	6	6	6	0
Materias Primas y Materiales de Producción y Comercialización	0	0	0	0	0	0
Materiales y Artículos de Construcción y de Reparación	0	28	28	28	28	0
Productos Químicos, Farmacéuticos y de Laboratorio	0	0	0	0	0	0
Combustibles, Lubricantes y Aditivos	668	-112	555	511	511	44
Vestuario, Blancos, Prendas de Protección y Artículos Deportivos	167	-41	126	125	125	1
Materiales y Suministros para Seguridad	0	0	0	0	0	0
Herramientas, Refacciones y Accesorios Menores	144	147	291	285	77	5
<b>Servicios Generales</b>	<b>18,348</b>	<b>-8,243</b>	<b>10,106</b>	<b>9,464</b>	<b>6,932</b>	<b>642</b>
Servicios Básicos	437	439	877	833	580	44
Servicios de Arrendamiento	1,092	-565	527	379	198	148
Servicios Profesionales, Científicos, Técnicos y Otros	14,315	-7,851	6,464	6,226	4,396	238
<b>Servicios</b>						
Servicios Financieros, Bancarios y Comerciales	89		89	3	3	86
Servicios de Instalación, Reparación, Mantenimiento y Conservación	305	196	501	440	360	61
Servicios de Comunicación Social y Publicidad		120	120	119	119	1
Servicios de Traslado y Viáticos	981	-386	595	550	546	45
Servicios Oficiales	44	-28	16			16
Otros Servicios Generales	1,085	-168	916	913	730	3
<b>Transferencias, Asignaciones, Subsidios y Otras Ayudas</b>	<b>0</b>	<b>0</b>	<b>0</b>	<b>0</b>	<b>0</b>	<b>0</b>
Transferencias Internas y Asignaciones al Sector Público	0	0	0	0	0	0
Transferencias al Resto del Sector Público	0	0	0	0	0	0
Subsidios y Subvenciones	0	0	0	0	0	0
Ayudas Sociales	0	0	0	0	0	0
Pensiones y Jubilaciones	0	0	0	0	0	0
Transferencias a Fideicomisos, Mandatos y Otros Análogos	0	0	0	0	0	0
Transferencias a la Seguridad Social	0	0	0	0	0	0
Donativos	0	0	0	0	0	0
Transferencias al Exterior	0	0	0	0	0	0
<b>Bienes Muebles, Inmuebles e Intangibles</b>	<b>0</b>	<b>3,346</b>	<b>3,346</b>	<b>3,283</b>	<b>3,069</b>	<b>63</b>
Mobiliario y Equipo de Administración	0	2,694	2,694	2,647	2,455	46
Mobiliario y Equipo Educativo y Recreativo	0	149	149	137	125	12
Equipo e Instrumental Médico y de Laboratorio	0	0	0	0	0	0
Vehículos y Equipo de Transporte	0	397	397	397	397	0
Equipo de Defensa y Seguridad	0	0	0	0	0	0
Maquinaria, Otros Equipos y Herramientas	0	0	0	0	0	0
Activos Biológicos	0	0	0	0	0	0
Bienes Inmuebles	0	0	0	0	0	0
Activos Intangibles	0	107	107	102	93	5
<b>Inversión Pública</b>	<b>2,057</b>	<b>2,057</b>	<b>2,055</b>	<b>617</b>	<b>2</b>	<b>2,057</b>
Obra Pública en Bienes de Dominio Público	0	0	0	0	0	0
Obra Pública en Bienes Propios	2,057	2,057	2,055	617	2	2,057
Proyectos Productivos y Acciones de Fomento	0	0	0	0	0	0
<b>Inversiones Financieras y Otras Provisiones</b>	<b>0</b>	<b>0</b>	<b>0</b>	<b>0</b>	<b>0</b>	<b>0</b>

SECRETARIADO EJECUTIVO DEL SISTEMA ESTATAL DE SEGURIDAD PÚBLICA ESTADO ANALÍTICO DEL PRESUPUESTO DE EGRESOS Clasificación por Objeto del Gasto Del 01 de Enero al 31 de Diciembre de 2021 (Miles de Pesos)							
Concepto	Aprobado	Ampliaciones /Reducciones	Modificado	Devengado	Pagado	Subejercicio	
<b>Inversiones para el Fomento de Actividades</b>							
<b>Productivas</b>	0	0	0	0	0	0	
Acciones y Participaciones de Capital	0	0	0	0	0	0	
Compra de Títulos y Valores	0	0	0	0	0	0	
Concesión de Préstamos	0	0	0	0	0	0	
Inversiones en Fideicomisos, Mandatos y Otros							
<b>Análogos</b>	0	0	0	0	0	0	
Otras Inversiones Financieras	0	0	0	0	0	0	
Provisiones para Contingencias y Otras Erogaciones							
<b>Especiales</b>	0	0	0	0	0	0	
<b>Participaciones y Aportaciones</b>	0	0	0	0	0	0	
Participaciones	0	0	0	0	0	0	
Aportaciones	0	0	0	0	0	0	
Convenios	0	0	0	0	0	0	
<b>Deuda Pública</b>	0	0	0	0	0	0	
Amortización de la Deuda Pública	0	0	0	0	0	0	
Intereses de la Deuda Pública	0	0	0	0	0	0	
Comisiones de la Deuda Pública	0	0	0	0	0	0	
Gastos de la Deuda Pública	0	0	0	0	0	0	
Costo por Coberturas	0	0	0	0	0	0	
Apoyos Financieros	0	0	0	0	0	0	
Adeudos de Ejercicios Fiscales Anteriores (ADEFAS)	0	0	0	0	0	0	
<b>TOTALES</b>	<b>49,358</b>	<b>-3,502</b>	<b>45,856</b>	<b>44,296</b>	<b>39,073</b>	<b>1,560</b>	

Las cifras pueden presentar diferencias por redondeos.

Secretario Ejecutivo del SESESP

Coordinador de Planeación, Administración y  
UTAIPyPDP

Lic. Aurelio Acroy Mendoza Ramírez

Lic. Edgar Mauricio Zapata Bojórquez



## 2.2.2 Estado Analítico de Ejercicio del Presupuesto en Clasificación por Tipo de Gasto

SECRETARIADO EJECUTIVO DEL SISTEMA ESTATAL DE SEGURIDAD PÚBLICA ESTADO ANALÍTICO DEL PRESUPUESTO DE EGRESOS Clasificación Económica Del 01 de Enero al 31 de Diciembre de 2021 (Miles de Pesos)						
Concepto	Aprobado	Ampliaciones /Reducciones	Modificado	Devengado	Pagado	Subejercicio
Gastos Corrientes	49,358	-8,906	40,452	38,958	35,387	1,494
Gastos de Capital	0	5,404	5,404	5,338	3,686	65
Amortizaciones de la Deuda y Disminución de Pasivos	0	0	0	0	0	0
Pensiones y Jubilaciones	0	0	0	0	0	0
Participaciones	0	0	0	0	0	0
<b>TOTALES</b>	<b>49,358</b>	<b>-3,502</b>	<b>45,856</b>	<b>44,296</b>	<b>39,073</b>	<b>1,560</b>

Las cifras pueden presentar diferencias por redondeos.

Secretario Ejecutivo del SESESP

Coordinador de Planeación, Administración y  
UTAIPyPDP

Lic. Aurelio Acroy Mendoza Ramírez

Lic. Edgar Mauricio Zapata Bojórquez



### 2.2.3 Estado Analítico de Ejercicio del Presupuesto en Clasificación Administrativa.

SECRETARIADO EJECUTIVO DEL SISTEMA ESTATAL DE SEGURIDAD PÚBLICA ESTADO ANALÍTICO DEL PRESUPUESTO DE EGRESOS DETALLADO - Ley de Disciplina Financiera Clasificación Administrativa Del 01 de Enero al 31 de Diciembre de 2021 (Miles de Pesos)						
Entidad	Aprobado	Ampliaciones /Reducciones	Modificado	Devengado	Pagado	Subejercicio
<b>I. Gasto No Etiquetado</b>	<b>49,358</b>	<b>-3,502</b>	<b>45,856</b>	<b>44,296</b>	<b>39,073</b>	<b>1,560</b>
Coordinación de Fondos Federales y Estatales	10,293	-2,714	7,579	7,024	5,922	555
Coordinación de Planeación, Administración y Unidad de Transparencia, Acceso a la Información Pública y Protección de Datos Personales	8,173	-2,508	5,665	5,329	4,319	337
Centro Estatal de Prevención Social del Delito y Participación Ciudadana		8,129	8,129	8,001	5,877	128
Coordinación General de Atención a Riesgos Sociales, Económicos y Situacionales	6,258	-421	5,837	5,806	5,727	30
Coordinación General de Información, Análisis y Prospectiva	8,754	-998	7,756	7,594	7,335	163
Centro Estatal de Información	5,426	2,148	7,574	7,227	6,643	347
Coordinación de Fortalecimiento Institucional y Social	10,454	-7,138	3,316	3,315	3,250	1
<b>II. Gasto Etiquetado</b>	<b>0</b>	<b>0</b>	<b>0</b>	<b>0</b>	<b>0</b>	<b>0</b>
Coordinación de Fondos Federales y Estatales	0	0	0	0	0	0
Coordinación de Planeación, Administración y Unidad de Transparencia, Acceso a la Información Pública y Protección de Datos Personales	0	0	0	0	0	0
Centro Estatal de Prevención Social del Delito y Participación Ciudadana	0	0	0	0	0	0
Coordinación General de Atención a Riesgos Sociales, Económicos y Situacionales	0	0	0	0	0	0
Coordinación General de Información, Análisis y Prospectiva	0	0	0	0	0	0
Centro Estatal de Información	0	0	0	0	0	0
Coordinación de Fortalecimiento Institucional y Social	0	0	0	0	0	0
<b>Total</b>	<b>49,358</b>	<b>-3,502</b>	<b>45,856</b>	<b>44,296</b>	<b>39,073</b>	<b>1,560</b>

Las cifras pueden presentar diferencias por redondeos.

Secretario Ejecutivo del SESESP

Coordinador de Planeación, Administración y  
UTAIPyPDP

Lic. Aurelio Acroy Mendoza Ramírez

Lic. Edgar Mauricio Zapata Bojórquez



2.2.4 Estado Analítico de Ejercicio del Presupuesto en Clasificación Funcional.

SECRETARIADO EJECUTIVO DEL SISTEMA ESTATAL DE SEGURIDAD PÚBLICA ESTADO ANALÍTICO DEL PRESUPUESTO DE EGRESOS Clasificación Funcional Del 01 de Enero al 31 de Diciembre de 2021 (Miles de Pesos)						
Concepto	Aprobado	Ampliaciones /Reducciones	Modificado	Devengado	Pagado	Subejercicio
<b>Gobierno</b>	<b>49,358</b>	<b>-3,502</b>	<b>45,856</b>	<b>44,296</b>	<b>39,073</b>	<b>1,560</b>
Legislación	0	0	0	0	0	0
Justicia	0	0	0	0	0	0
Coordinación de la Política de Gobierno	0	0	0	0	0	0
Relaciones Exteriores	0	0	0	0	0	0
Asuntos Financieros y Hacendarios	0	0	0	0	0	0
Seguridad Nacional	0	0	0	0	0	0
Asuntos de Orden Público y de Seguridad Interior	49,358	-3,502	45,856	44,296	39,073	1,560
Otros Servicios Generales	0	0	0	0	0	0
<b>Desarrollo Social</b>	<b>0</b>	<b>0</b>	<b>0</b>	<b>0</b>	<b>0</b>	<b>0</b>
Protección Ambiental	0	0	0	0	0	0
Vivienda y Servicios a la Comunidad	0	0	0	0	0	0
Salud	0	0	0	0	0	0
Recreación, Cultura y Otras Manifestaciones Sociales	0	0	0	0	0	0
Educación	0	0	0	0	0	0
Protección Social	0	0	0	0	0	0
Otros Asuntos Sociales	0	0	0	0	0	0
<b>Desarrollo Económico</b>	<b>0</b>	<b>0</b>	<b>0</b>	<b>0</b>	<b>0</b>	<b>0</b>
Asuntos Económicos, Comerciales y Laborales en General	0	0	0	0	0	0
Agropecuaria, Silvicultura, Pesca y Caza	0	0	0	0	0	0
Combustibles y Energía	0	0	0	0	0	0
Minería, Manufacturas y Construcción	0	0	0	0	0	0
Transporte	0	0	0	0	0	0
Comunicaciones	0	0	0	0	0	0
Turismo	0	0	0	0	0	0
Ciencia, Tecnología e Innovación	0	0	0	0	0	0
Otras Industrias y Otros Asuntos Económicos	0	0	0	0	0	0
<b>Otros</b>	<b>0</b>	<b>0</b>	<b>0</b>	<b>0</b>	<b>0</b>	<b>0</b>
Transacciones de la Deuda Pública / Costo Financiero de la Deuda	0	0	0	0	0	0
Transferencias, Participaciones y Aportaciones entre Diferentes Niveles y Ordenes de Gobierno	0	0	0	0	0	0
Sanearamiento del Sistema Financiero	0	0	0	0	0	0
Adeudos de Ejercicios Fiscales Anteriores	0	0	0	0	0	0
<b>TOTALES</b>	<b>49,358</b>	<b>-3,502</b>	<b>45,856</b>	<b>44,296</b>	<b>39,073</b>	<b>1,560</b>

Las cifras pueden presentar diferencias por redondeos.

Secretario Ejecutivo del SESESP

Coordinador de Planeación, Administración y  
UTAIPyPDP

Lic. Aurelio Acroy Mendoza Ramírez

Lic. Edgar Mauricio Zapata Bojórquez





### 2.2.5 Endeudamiento Neto

SECRETARIADO EJECUTIVO DEL SISTEMA ESTATAL DE SEGURIDAD PÚBLICA			
Endeudamiento Neto			
Del 01 de Enero al 31 de Diciembre de 2021			
Identificación de Crédito o Instrumento	Contratación / Colocación	Amortización	Endeudamiento Neto
	A	B	C = A - B
<b>Créditos Bancarios</b>			
Total Créditos Bancarios	0	0	0
<b>NO APLICA</b>			
Total Otros Instrumentos de Deuda	0	0	0
<b>TOTAL</b>	<b>0</b>	<b>0</b>	<b>0</b>



2.2.6 Intereses de la Deuda

SECRETARIADO EJECUTIVO DEL SISTEMA ESTATAL DE SEGURIDAD PÚBLICA <b>Intereses de la Deuda</b> Del 01 de Enero al 31 de Diciembre de 2021		
---	--	--

Identificación de Crédito o Instrumento	Devengado	Pagado
<b>Créditos Bancarios</b>		
Total de Intereses de Créditos Bancarios	0	0
<b>Otros Instrumentos de Deuda</b>		
Total de Intereses de Otros Instrumentos de Deuda	0	0
<b>TOTAL</b>	<b>0</b>	<b>0</b>



2.2.7 Indicadores de Postura Fiscal.

**SECRETARIADO EJECUTIVO DEL SISTEMA ESTATAL DE SEGURIDAD PÚBLICA**  
**Indicadores de Postura Fiscal**  
Del 01 de Enero al 31 de Diciembre de 2021

Concepto	Estimado	Devengado	Pagado <sup>3</sup>
<b>I. Ingresos Presupuestarios (I=1+2)</b>	<b>49,358</b>	<b>45,210</b>	<b>43,054</b>
1. Ingresos del Gobierno de la Entidad Federativa <sup>1</sup>	0	0	0
2. Ingresos del Sector Paraestatal <sup>1</sup>	49,358	45,210	43,054
<b>II. Egresos Presupuestarios (II=3+4)</b>	<b>49,358</b>	<b>44,296</b>	<b>39,073</b>
3. Egresos del Gobierno de la Entidad Federativa <sup>2</sup>	0	0	0
4. Egresos del Sector Paraestatal <sup>2</sup>	49,358	44,296	39,073
<b>III. Balance Presupuestario (Superávit o Déficit) (III = I - II)</b>		<b>914</b>	<b>3,981</b>

Concepto	Estimado	Devengado	Pagado <sup>3</sup>
<b>III. Balance presupuestario (Superávit o Déficit)</b>	<b>0</b>	<b>914</b>	<b>3,981</b>
<b>IV. Intereses, Comisiones y Gastos de la Deuda</b>	<b>0</b>	<b>0</b>	<b>0</b>
<b>V. Balance Primario (Superávit o Déficit) (V= III - IV)</b>	<b>0</b>	<b>914</b>	<b>3,981</b>

Concepto	Estimado	Devengado	Pagado <sup>3</sup>
<b>A. Financiamiento</b>	<b>0</b>	<b>0</b>	<b>0</b>
<b>B. Amortización de la deuda</b>	<b>0</b>	<b>0</b>	<b>0</b>
<b>C. Endeudamiento ó desendeudamiento (C = A - B)</b>	<b>0</b>	<b>0</b>	<b>0</b>

1 Los Ingresos que se presentan son los ingresos presupuestario totales sin incluir los ingresos por financiamientos. Los Ingresos del Gobierno de la Entidad Federativa corresponden a los del Poder Ejecutivo, Legislativo Judicial y Autónomos

2 Los egresos que se presentan son los egresos presupuestarios totales sin incluir los egresos por amortización. Los egresos del Gobierno de la Entidad Federativa corresponden a los del Poder Ejecutivo, Legislativo, Judicial y Órganos Autónomos

3 Para Ingresos se reportan los ingresos recaudados; para egresos se reportan los egresos pagados

Secretario Ejecutivo del SESESP

Coordinador de Planeación, Administración y  
UTAIPyPDP

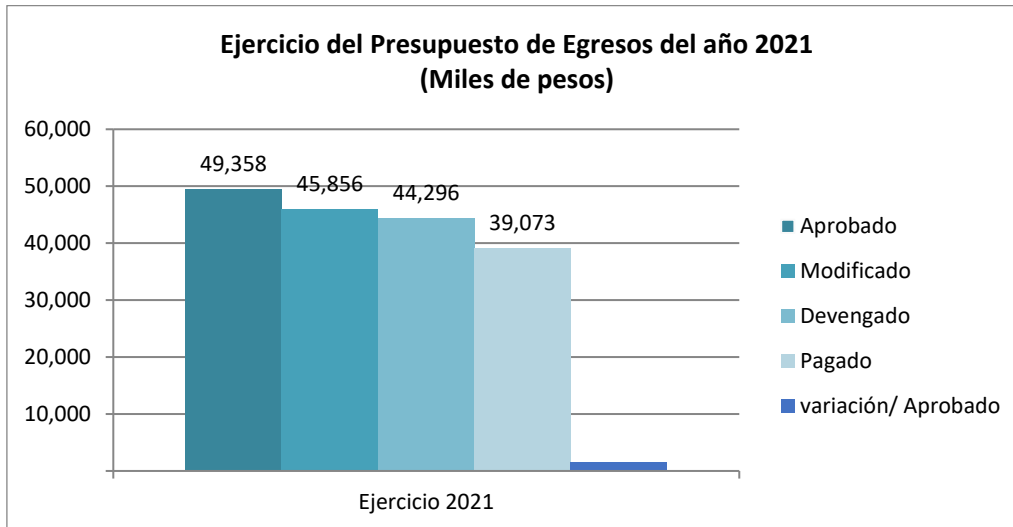
Lic. Aurelio Acroy Mendoza Ramírez

Lic. Edgar Mauricio Zapata Bojórquez



## 2.3 ANÁLISIS DEL EJERCICIO DEL PRESUPUESTO DE EGRESOS.

### 2.3.1 Presupuesto Aprobado y Adecuaciones



El presupuesto de egresos original autorizado para el Secretariado Ejecutivo del Sistema Estatal de Seguridad Pública, fundamentado en el Presupuesto de Egresos del Estado, en el decreto 078 publicado en el Periódico Oficial del Estado, de fecha 19 de diciembre de 2020, ascendió a la suma de 49,358 MDP<sup>5</sup>, importe que incluye el presupuesto de origen Estatal y Federal. Ese monto, fue modificado mediante ampliaciones y reducciones líquidas presupuestales, durante el año 2021, con un efecto neto igual a 3,502 MDP, quedando un presupuesto modificado de 45,856 MDP, para su ejercicio en el año fiscal del que se rinde cuenta en este informe.

Del presupuesto modificado, el Secretariado Ejecutivo del Sistema Estatal de Seguridad Pública, ejerció (presupuesto devengado) la suma de 44,296 MDP, arrojando como resultado un subejercicio de 1,560 MDP.

#### Adecuaciones Presupuestales

A continuación, se describen las principales causas, origen de las adecuaciones presupuestales referidas:

##### Ampliaciones Líquidas:

Para el ejercicio 2021 el SESESP obtuvo ampliaciones líquidas al presupuesto autorizado:

<sup>5</sup> MDP = Millones de Pesos

1. Ampliación presupuestal del capítulo 5000 por 2,810 MDP correspondiente a la adecuación presupuestal resultado de la firma del Convenio de Concertación con el Sistema Nacional de Seguridad Pública, impactando en las fuentes de financiamiento Federal y contra parte Estatal.
2. Ampliación presupuestal por 150 MDP correspondiente a la contratación de Despacho Externo para Dictaminación de Estados Financieros.
3. Ampliación presupuestal del capítulo 6000 por 1,015 MDP correspondiente a la adecuación presupuestal para la construcción de Barda Perimetral con los recursos del FASP 2021.
4. Ampliación presupuestal del capítulo 6000 por 1,042 MDP correspondiente a la adecuación presupuestal para la construcción del Encarpetado del FAFEF 2021.

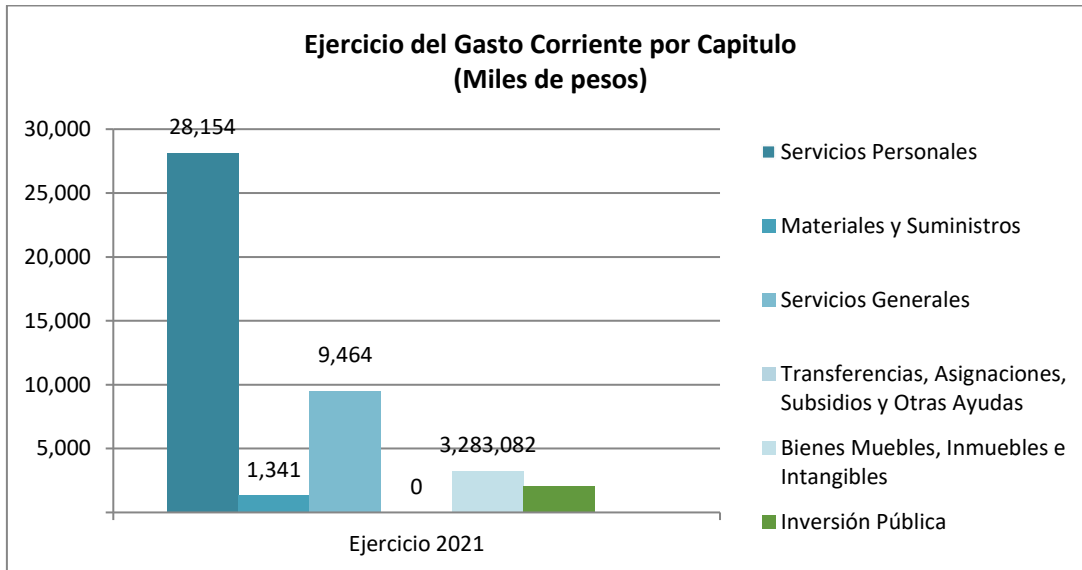
### **Reducciones Líquidas:**

En el ejercicio 2021, el Secretariado Ejecutivo tuvo reducciones presupuestales por parte del Gobierno Estatal como se detallan a continuación:

1. Reducción presupuestal por 1,647 MDP debido a depuración del presupuesto no devengado ante la SEFIPLAN correspondiente al Capítulo 1000 y 3% sobre nómina.
2. Reducción presupuestal por 2,766 MDP debido a depuración del presupuesto no devengado ante la SEFIPLAN correspondiente al Capítulo 2000 y 3000.



### 2.3.2 Ejercicio del presupuesto de egresos 2021



En 2021 el presupuesto devengado por el Secretariado Ejecutivo fue de 44,296 MDP, cifra inferior del -1.0 % con relación al presupuesto modificado que fue de 45,856 MDP. Este comportamiento se debió principalmente a que se ejercieron los recursos para servicios personales considerando la plantilla básica y funcional del Secretariado Ejecutivo.

Modificado	Devengado	variación
45,856	44,296	-1.0%

#### GASTO CORRIENTE

El comportamiento de gasto corriente se presenta a continuación:

- 1 Las erogaciones en Servicios Personales para este ejercicio fueron por 28,154 MDP se destinaron para el pago de sueldos y prestaciones de los trabajadores de la estructura básica y funcional del Secretariado Ejecutivo.

El gasto de operación correspondiente a los siguientes capítulos:

- 2 Adquisición de materiales y suministros, se ejercieron 1,341 MDP para suministros básicos en apego al Pacto por Quintana Roo, que establece las medidas de racionalidad, austeridad y disciplina financiera en el ejercicio del Gasto Público, publicado en el POE del 28 de noviembre de 2016.

- 3 Servicios generales, se ejercieron 9,464 MDP para servicios básicos (energía eléctrica, agua potable, teléfono e internet), arrendamientos y servicios profesionales en apego al Pacto por Quintana Roo, que establece las medidas de racionalidad, austeridad y disciplina financiera en el ejercicio del Gasto Público, publicado en el POE del 28 de noviembre de 2016, así como al cumplimiento de metas institucionales de acuerdo al Convenio de Concertación del FASP 2021.
- 4 Bienes muebles, inmuebles e intangibles, se ejercieron 3,286 MDP para adquisición de mobiliario, equipo de administración, equipo de transporte y activos intangibles en apego al Pacto por Quintana Roo, que establece las medidas de racionalidad, austeridad y disciplina financiera en el ejercicio del Gasto Público, publicado en el POE del 28 de noviembre de 2016, así como al cumplimiento de metas institucionales de acuerdo al Convenio de Concertación del FASP 2021.
- 5 Inversión Pública, se ejercieron 2,055 MDP para realización de obra pública consistentes en Barda perimetral para edificio del SESESP, así como encarpetao del área de estacionamiento.



## 6 INFORMACIÓN PROGRAMÁTICA

### 3.1 GASTO POR CATEGORÍA PROGRAMÁTICA.

Secretariado Ejecutivo del Sistema Estatal de Seguridad Pública ESTADO ANALÍTICO DEL PRESUPUESTO DE EGRESOS Gasto por Categoría Programática Del 01 de Enero al 31 de Diciembre de 2021 (Miles de Pesos)						
Concepto	Aprobado	Ampliaciones /Reducciones	Modificado	Devengado	Pagado	Subejercido
<b>Programas</b>						
Subsidios: Sector Social y Privado o Entidades Federativas y Municipios						
Sujetos a Reglas de Operación	0	0	0	0	0	0
Otros Subsidios	0	0	0	0	0	0
Desempeño de las Funciones						
Prestación de Servicios Públicos	9,792	7,489	17,281	17,123	14,853	159
Provisión de Bienes Públicos	0	0	0	0	0	0
Planeación, Seguimiento y Evaluación de Políticas Públicas	31,393	-8,483	22,910	21,845	19,900	1,064
Promoción y Fomento	0	0	0	0	0	0
Regulación y Supervisión	0	0	0	0	0	0
Funciones de las Fuerzas Armadas	0	0	0	0	0	0
Específicos	0	0	0	0	0	0
Proyectos de Inversión	0	0	0	0	0	0
Administrativos y de Apoyo						
Apoyo al Proceso Presupuestario y para Mejorar la Eficiencia Institucional	8,173	-2,508	5,665	5,329	4,319	337
Apoyo a la Función Pública y al Mejoramiento de la Gestión Operaciones Ajenas	0	0	0	0	0	0
Compromisos						
Obligaciones de Cumplimiento de Resoluciones Jurisdiccionales	0	0	0	0	0	0
Desastres Naturales	0	0	0	0	0	0
Obligaciones						
Pensiones y Jubilaciones	0	0	0	0	0	0
Aportaciones a la Seguridad Pública	0	0	0	0	0	0
Aportaciones a Fondos de Estabilización	0	0	0	0	0	0
Aportaciones a Fondos de Inversión y Reestructura de Pensiones	0	0	0	0	0	0
Programas de Gasto Federalizado						
Gasto Federalizado	0	0	0	0	0	0
Participaciones a Entidades Federativas y Municipios	0	0	0	0	0	0
Costo Financiero, Deuda o Apoyos a Deudores y Ahorradores de la Banca	0	0	0	0	0	0
Adeudos de Ejercicios Fiscales Anteriores	0	0	0	0	0	0
<b>TOTALES</b>	<b>49,358</b>	<b>-3,502</b>	<b>45,856</b>	<b>44,296</b>	<b>39,072</b>	<b>1,560</b>

Las cifras pueden presentar diferencias por redondeos.

Secretario Ejecutivo del SESESP

Coordinador de Planeación, Administración y UTAIPyPDP

Lic. Aurelio Acroy Mendoza Ramírez

Lic. Édgar Mauricio Zapata Bojórquez

Jefe de Departamento de Recursos Financieros

CP. José Antonio Chan Santamaría



### 3.1.1 PROGRAMAS PRESUPUESTARIOS.

Secretariado Ejecutivo del Sistema Estatal de Seguridad Pública						
Gasto por Categoría Programática y Programa Presupuestario Del 01 de enero al 31 de diciembre de 2021 (Miles de Pesos)						
Concepto	Aprobado	Ampliaciones /Reducciones	Modificado	Devengado	Pagado	Subejercicio
<b>Programas</b>						
<b>1- Gobierno</b>	49,358	-3,502	45,856	44,296	39,072	1,560
E – Prestación de Servicios Públicos	9,792	7,489	17,281	17,123	14,853	159
E003 – Prevención Social del Delito, Violencia, Delincuencia y Participación Ciudadana	9,792	7,489	17,281	17,123	14,853	159
P – Planeación, Seguimiento y Evaluación de Políticas Públicas	31,393	-8,483	22,910	21,845	19,900	1,064
P001 – Coordinación, Articulación y Vinculación con el Sistema Estatal de Seguridad Pública	22,046	-14,466	7,580	7,024	5,922	554
P002 – Fortalecer el Sistema Estatal de Información de Seguridad Pública	9,347	5,983	15,330	14,821	13,978	510
M – Apoyo al Proceso Presupuestario y para mejorar la Eficiencia Institucional	8,173	-2,508	5,665	5,329	4,319	337
M001 – Gestión y Apoyo Institucional	8,173	-2,508	5,665	5,329	4,319	337
<b>TOTALES</b>	<b>49,358</b>	<b>-3,502</b>	<b>45,856</b>	<b>44,296</b>	<b>39,072</b>	<b>1,560</b>

Las cifras pueden presentar diferencias por redondeos.

### 3.1.2 ANALISIS DEL EJERCICIO DEL PRESUPUESTO DE EGRESOS POR CLASIFICACIÓN FUNCIONAL PROGRAMÁTICA

Durante 2021 el presupuesto del Secretariado Ejecutivo del Sistema Estatal de Seguridad Pública se ejerció a través de la siguiente finalidad:

- **Gobierno**, que registró el **100%** de recursos ejercidos con relación al presupuesto total pagado, los cuales representan el 85% respecto al presupuesto aprobado.

Esto refleja el carácter prioritario en la asignación y ejercicio de los recursos para atender los objetivos y metas planteados en el Plan Estatal de Desarrollo 2016-2022 y el Programa Institucional del Secretariado Ejecutivo del Sistema Estatal de Seguridad Pública.



Lo anterior se logró mediante la operación de Programas Presupuestarios, a través de los cuales se generaron bienes y servicios (componentes), mismos que tienen como responsables de su ejecución las diversas unidades administrativas de esta institución:

- Mediante la función *Asuntos de Orden Público y Seguridad Interior* se atendieron los Programas Presupuestarios: E003.- Prevención Social del Delito, Violencia, Delincuencia y Participación Ciudadana, P001.- Coordinación, Articulación y Vinculación con el Sistema Estatal de Seguridad Pública, P002.- Fortalecer el Sistema Estatal de Información de Seguridad Pública, y el M001.- Gestión y Apoyo Institucional.

Los principales resultados alcanzados se describen a continuación:

### 3.2 INDICADORES PARA RESULTADOS.

#### 3.2.1 Principales Indicadores de Programas Presupuestarios según la Clasificación Funcional.

SECRETARIADO EJECUTIVO DEL SISTEMA ESTATAL DE SEGURIDAD PÚBLICA INDICADORES DE RESULTADOS POR PROGRAMA PRESUPUESTARIO Y ALINEACIÓN FUNCIONAL AÑO 2021								
Folio de Pp	PROGRAMA PRESUPUESTARIO / ALINEACIÓN FUNCIONAL (FINALIDAD, FUNCIÓN, ACTIVIDAD INSTITUCIONAL) / INDICADOR  Nombre / Nivel de Objetivo / Descripción / Método de Cálculo / Tipo de Método / Periodicidad / Meta Anual Programada / Avance Registrado	Meta	Avance					Anual
			Trimestre 1	Trimestre 2	Trimestre 3	Trimestre 4		
E003	Prevención Social del Delito, Violencia, Delincuencia y Participación Ciudadana							
	Gobierno							
	<b>Percepción de la Seguridad Pública</b>							
	Nivel Objetivo de FIN							
	Mide la percepción de la seguridad ante la población de 18 años y más.							
	(Percepción de inseguridad real/Percepción de inseguridad programado) * 100							
	PORCENTAJE							
	ANUAL							
	<b>Meta Anual Programada</b>	66.500						
	<b>Avance Registrado</b>		0.000	0.000	0.000	75.800	75.800	



SECRETARIADO EJECUTIVO DEL SISTEMA ESTATAL DE SEGURIDAD PÚBLICA  
INDICADORES DE RESULTADOS POR PROGRAMA PRESUPUESTARIO Y ALINEACIÓN FUNCIONAL  
AÑO 2021

Folio de Pp	PROGRAMA PRESUPUESTARIO / ALINEACIÓN FUNCIONAL (FINALIDAD, FUNCIÓN, ACTIVIDAD INSTITUCIONAL) / INDICADOR	Meta	Avance				
	Nombre / Nivel de Objetivo / Descripción / Método de Cálculo / Tipo de Método / Periodicidad / Meta Anual Programada / Avance Registrado		Trimestre 1	Trimestre 2	Trimestre 3	Trimestre 4	Anual
	Asuntos de Orden Público y de Seguridad Interior						
	<b>Porcentaje de acciones implementadas por las instancias integrantes del Modelo de Prevención Quintana Roo</b>						
	Nivel Objetivo de PROPÓSITO						
	Acciones implementadas por parte de las 33 instancias gubernamentales.						
	(acciones implementadas por las instancias integrantes del Modelo de Prevención Quintana Roo/ total acciones programadas por las instancias integrantes del Modelo de Prevención Quintana Roo) * 100						
	PORCENTAJE						
	ANUAL						
	<b>Meta Anual Programada</b>	100.000					
	<b>Avance Registrado</b>		0.000	0.000	0.000	83.333	83.333
	Otros Asuntos de Orden Público y Seguridad						
	<b>Porcentaje de zonas con factores de riesgo atendidas</b>						
	Nivel Objetivo de COMPONENTE						
	Mide el porcentaje de zonas con factores de riesgo en el estado, atendidas mediante acciones del Modelo de Prevención Quintana Roo.						
	(Número de zonas con factores de riesgo generadoras de violencia y delincuencia atendidas mediante acciones del Modelo de Prevención Quintana Roo / Total de de zonas con factores de riesgo detectadas como generadoras de violencia y delincuencia) *100						
	PORCENTAJE						
	TRIMESTRAL						
	<b>Meta Anual Programada</b>	100.000					
	<b>Avance Registrado</b>		100.000	100.000	100.000	100.000	100.000
	Otros Asuntos de Orden Público y Seguridad						
	<b>Porcentaje de acciones realizadas para beneficiar a personas que viven en zonas con factores de riesgo</b>						
	Nivel Objetivo de COMPONENTE						
	Mide el porcentaje del cumplimiento de acciones para beneficiar a personas en zonas de factores de riesgo, mediante acciones de tipo social, económico y situacional.						

SECRETARIADO EJECUTIVO DEL SISTEMA ESTATAL DE SEGURIDAD PÚBLICA  
INDICADORES DE RESULTADOS POR PROGRAMA PRESUPUESTARIO Y ALINEACIÓN FUNCIONAL  
AÑO 2021

Folio de Pp	PROGRAMA PRESUPUESTARIO / ALINEACIÓN FUNCIONAL (FINALIDAD, FUNCIÓN, ACTIVIDAD INSTITUCIONAL) / INDICADOR	Meta	Avance					
	Nombre / Nivel de Objetivo / Descripción / Método de Cálculo / Tipo de Método / Periodicidad / Meta Anual Programada / Avance Registrado		Trimestre 1	Trimestre 2	Trimestre 3	Trimestre 4	Anual	
	(Número de acciones de tipo social, económico y situacional realizadas en zonas de riesgo en Quintana Roo / Total de acciones de tipo social, económico y situacional contempladas para la atención de zonas riesgo en Quintana Roo en 2021) *100							
	PORCENTAJE							
	TRIMESTRAL							
	<b>Meta Anual Programada</b>	100.000						
	<b>Avance Registrado</b>		100.000	100.000	100.000	66.667	93.333	
<b>M001</b>	<b>Gestión y Apoyo Institucional</b>							
	Sistema Nacional de Seguridad Pública							
	<b>Porcentaje de cumplimiento programático de metas sustantivas de la institución</b>							
	Nivel Objetivo de COMPONENTE							
	Corresponde a la proporción de indicadores contemplados a nivel de Componentes y Actividades en los Programas Presupuestarios sustantivos del SESESP, que alcanzan metas satisfactorias (rango verde) de acuerdo con su semaforización							
	[Total de indicadores de Componentes y Actividades en los Programas Presupuestarios sustantivos del SESESP que alcanzan metas satisfactorias (rango verde) de acuerdo con su semaforización / Total de indicadores de Componentes y Actividades en los Programas Presupuestarios sustantivos del SESESP] X 100							
	PORCENTAJE							
	TRIMESTRAL							
	<b>Meta Anual Programada</b>	90.909						
	<b>Avance Registrado</b>		81.818	92.857	90.909	72.000	81.967	
	Sistema Nacional de Seguridad Pública							
	<b>Porcentaje del Presupuesto Ejercido destinado a las áreas staff</b>							
	Nivel Objetivo de ACTIVIDAD							
	Corresponde a la proporción del Presupuesto Ejercido del SESESP, que se destina a áreas de apoyo (o staff).							
	[Monto del Presupuesto Ejercido del SESESP destinado a áreas de apoyo (o staff) / Total de Presupuesto Ejercido del SESESP] X 100							
	PORCENTAJE							

SECRETARIADO EJECUTIVO DEL SISTEMA ESTATAL DE SEGURIDAD PÚBLICA  
INDICADORES DE RESULTADOS POR PROGRAMA PRESUPUESTARIO Y ALINEACIÓN FUNCIONAL  
AÑO 2021

Folio de Pp	PROGRAMA PRESUPUESTARIO / ALINEACIÓN FUNCIONAL (FINALIDAD, FUNCIÓN, ACTIVIDAD INSTITUCIONAL) / INDICADOR	Meta	Avance				
			Trimestre 1	Trimestre 2	Trimestre 3	Trimestre 4	Anual
	TRIMESTRAL						
	<b>Meta Anual Programada</b>	25.000					
	<b>Avance Registrado</b>		11.950	14.750	13.880	11.460	13.150
<b>P001</b>	<b>Coordinación, Articulación y Vinculación con el Sistema Estatal de Seguridad Pública</b>						
	Gobierno						
	<b>Tasa de Incidencia delictiva</b>						
	Nivel Objetivo de FIN						
	La incidencia delictiva se refiere a la presunta ocurrencia de delitos registrados en averiguaciones previas iniciadas o carpetas de investigación, reportadas por las Procuradurías de Justicia y Fiscalías Generales de las entidades federativas.						
	(Incidencia delictiva real / Incidencia delictiva programada) * 100						
	PORCENTAJE						
	ANUAL						
	<b>Meta Anual Programada</b>	100.000					
	<b>Avance Registrado</b>		0.000	0.000	0.000	128.455	128.455
	Sistema Nacional de Seguridad Pública						
	<b>Porcentaje del monto ejercido por las instituciones integrantes del Sistema Estatal de Seguridad Pública</b>						
	Nivel Objetivo de COMPONENTE						
	Mide el porcentaje del monto aprobado de los fondos federales y estatales, que es ejercido por las instituciones que forman parte del Sistema Estatal de Seguridad Pública.						
	(Total de recursos ejercidos de los fondos / Total de recursos autorizados de los fondos) * 100						
	PORCENTAJE						
	SEMESTRAL						
	<b>Meta Anual Programada</b>	100.000					
	<b>Avance Registrado</b>		0.000	0.000	0.000	98.220	98.220
	Sistema Nacional de Seguridad Pública						
	<b>Porcentaje de instrumentos jurídicos validados</b>						
	Nivel Objetivo de ACTIVIDAD						

SECRETARIADO EJECUTIVO DEL SISTEMA ESTATAL DE SEGURIDAD PÚBLICA  
INDICADORES DE RESULTADOS POR PROGRAMA PRESUPUESTARIO Y ALINEACIÓN FUNCIONAL  
AÑO 2021

Folio de Pp	PROGRAMA PRESUPUESTARIO / ALINEACIÓN FUNCIONAL (FINALIDAD, FUNCIÓN, ACTIVIDAD INSTITUCIONAL) / INDICADOR	Meta	Avance					
	Nombre / Nivel de Objetivo / Descripción / Método de Cálculo / Tipo de Método / Periodicidad / Meta Anual Programada / Avance Registrado		Trimestre 1	Trimestre 2	Trimestre 3	Trimestre 4	Anual	
	Mide el porcentaje de instrumentos jurídicos validados, del total de los instrumentos que son turnados, para el ejercicio eficaz y transparente de los recursos, por parte de las instituciones del Sistema Estatal de Seguridad Pública							
	(Total de instrumentos jurídicos atendidos/Total de instrumentos jurídicos turnados) *100							
	PORCENTAJE							
	SEMESTRAL							
	<b>Meta Anual Programada</b>	100.000						
	<b>Avance Registrado</b>		0.000	100.000	0.000	100.000	100.000	
	Sistema Nacional de Seguridad Pública							
	<b>Porcentaje de avance de cumplimiento de los Programas para el Fortalecimiento de la Seguridad FORTASEG</b>							
	Nivel Objetivo de ACTIVIDAD							
	Mide el porcentaje de cumplimiento de los Programas a los que se les asigna recursos del Fondo para el Fortalecimiento de la Seguridad de los municipios.							
	(Total de programas de FORTASEG ejecutados durante el ejercicio fiscal / Total de programas de FORTASEG convenidos para el ejercicio fiscal) *100							
	PORCENTAJE							
	SEMESTRAL							
	<b>Meta Anual Programada</b>	100.000						
	<b>Avance Registrado</b>		0.000	0.000	0.000	0.000	0.000	0.000
<b>P002</b>	<b>Fortalecer el Sistema Estatal de Información de Seguridad Pública</b>							
	Gobierno							
	<b>Tasa de Incidencia delictiva</b>							
	Nivel Objetivo de FIN							
	La incidencia delictiva se refiere a la presunta ocurrencia de delitos registrados en averiguaciones previas iniciadas o carpetas de investigación, reportadas por las Procuradurías de Justicia y Fiscalías Generales de las entidades federativas.							
	(Incidencia delictiva real / Incidencia delictiva programada) * 100							
	PORCENTAJE							



**SECRETARIADO EJECUTIVO DEL SISTEMA ESTATAL DE SEGURIDAD PÚBLICA**  
**INDICADORES DE RESULTADOS POR PROGRAMA PRESUPUESTARIO Y ALINEACIÓN FUNCIONAL**  
**AÑO 2021**

Folio de Pp	PROGRAMA PRESUPUESTARIO / ALINEACIÓN FUNCIONAL (FINALIDAD, FUNCIÓN, ACTIVIDAD INSTITUCIONAL) / INDICADOR	Meta	Avance				
	Nombre / Nivel de Objetivo / Descripción / Método de Cálculo / Tipo de Método / Periodicidad / Meta Anual Programada / Avance Registrado		Trimestre 1	Trimestre 2	Trimestre 3	Trimestre 4	Anual
	ANUAL						
	<b>Meta Anual Programada</b>	100.000					
	<b>Avance Registrado</b>		0.000	0.000	0.000	128.455	128.455
	Asuntos de Orden Público y de Seguridad Interior						
	<b>Porcentaje de Instituciones de seguridad pública estatal, municipal y de la Fiscalía operando con el Sistema Estatal de Información de Seguridad Pública.</b>						
	Nivel Objetivo de PROPÓSITO						
	Número de Instituciones conectadas al Sistema Estatal de Información de Seguridad Pública.						
	(Instituciones de seguridad pública estatal, municipal y de la Fiscalía conectadas / total de Instituciones de seguridad pública estatal, municipal y de la Fiscalía) * 100						
	PORCENTAJE						
	ANUAL						
	<b>Meta Anual Programada</b>	80.000					
	<b>Avance Registrado</b>		0.000	0.000	0.000	80.000	80.000
	Otros Asuntos de Orden Público y Seguridad						
	<b>Porcentaje de "cifra negra" (delitos que no se denuncian o a los que no se les inicia carpeta de investigación) en la entidad.</b>						
	Nivel Objetivo de COMPONENTE						
	Medir la variación en la "cifra negra", como parte de una posible mejora en el desempeño de las instituciones relacionadas con la prevención del delito y seguridad pública del estado, a través de su operación dentro de un Sistema Estatal de Información. Se obtiene de la Encuesta Nacional de Victimización y Percepción sobre Seguridad Pública (ENVIPE), coordinada por el Instituto Nacional de Estadística y Geografía (INEGI).						
	((Delitos no denunciados + delitos en los que no se inició averiguación previa o carpeta de investigación + aquellos en los cuales no se especificó si existió o no una denuncia o se inició averiguación previa o carpeta de investigación) / total de los delitos reportados) * 100						
	PORCENTAJE						
	SEMESTRAL						
	<b>Meta Anual Programada</b>	89.700					

SECRETARIADO EJECUTIVO DEL SISTEMA ESTATAL DE SEGURIDAD PÚBLICA							
INDICADORES DE RESULTADOS POR PROGRAMA PRESUPUESTARIO Y ALINEACIÓN FUNCIONAL							
AÑO 2021							
Folio de Pp	PROGRAMA PRESUPUESTARIO / ALINEACIÓN FUNCIONAL (FINALIDAD, FUNCIÓN, ACTIVIDAD INSTITUCIONAL) / INDICADOR	Meta	Avance				
	Nombre / Nivel de Objetivo / Descripción / Método de Cálculo / Tipo de Método / Periodicidad / Meta Anual Programada / Avance Registrado		Trimestre 1	Trimestre 2	Trimestre 3	Trimestre 4	Anual
		Avance Registrado	0.000	0.000	0.000	94.800	94.800

### 3.2.2 Principales Indicadores de Programas Presupuestarios según los Objetivos del Plan Estatal de Desarrollo 2016-2022 y sus Programas Derivados.

SECRETARIADO EJECUTIVO DEL SISTEMA ESTATAL DE SEGURIDAD PÚBLICA							
INDICADORES DE RESULTADOS POR PROGRAMA PRESUPUESTARIO Y OBJETIVOS DEL PED 2016-2022 Y SUS PROGRAMAS DERIVADOS							
AÑO 2021							
Folio de Pp	PROGRAMA PRESUPUESTARIO / OBJETIVO DEL PED 2016-2022 Y PROGRAMA DERIVADO / INDICADOR	Meta	Avance				
	Nombre / Nivel de Objetivo / Descripción / Método de Cálculo / Tipo de Método / Periodicidad / Meta Anual Programada / Avance Registrado		Trimestre 1	Trimestre 2	Trimestre 3	Trimestre 4	Anual
E003	<b>Prevención Social del Delito, Violencia, Delincuencia y Participación Ciudadana</b>						
	Incluir a la ciudadanía en la prevención de la delincuencia y la seguridad vial, para crear comunidades seguras.						
	<b>Percepción de la Seguridad Pública</b>						
	Nivel Objetivo de FIN						
	Mide la percepción de la seguridad ante la población de 18 años y más.						
	(Percepción de inseguridad real/Percepción de inseguridad programado) * 100						
	PORCENTAJE						
	ANUAL						
	<b>Meta Anual Programada</b>	66.500					
	<b>Avance Registrado</b>		0.000	0.000	0.000	75.800	75.800
	Supervisar la adecuada operación del Modelo de Prevención en Quintana Roo articulado y vinculado al desarrollo social, económico y situacional.						
	<b>Porcentaje de acciones implementadas por las instancias integrantes del Modelo de Prevención Quintana Roo</b>						
	Nivel Objetivo de PROPÓSITO						



	Acciones implementadas por parte de las 33 instancias gubernamentales.						
	(acciones implementadas por las instancias integrantes del Modelo de Prevención Quintana Roo/ total acciones programadas por las instancias integrantes del Modelo de Prevención Quintana Roo) * 100						
	PORCENTAJE						
	ANUAL						
	<b>Meta Anual Programada</b>	100.000					
	<b>Avance Registrado</b>	0.000	0.000	0.000	83.333	83.333	
	Supervisar la adecuada implementación del Modelo de Prevención Quintana Roo.						
	<b>Porcentaje de zonas con factores de riesgo atendidas</b>						
	Nivel Objetivo de COMPONENTE						
	Mide el porcentaje de zonas con factores de riesgo en el estado, atendidas mediante acciones del Modelo de Prevención Quintana Roo.						
	(Número de zonas con factores de riesgo generadoras de violencia y delincuencia atendidas mediante acciones del Modelo de Prevención Quintana Roo / Total de zonas con factores de riesgo detectadas como generadoras de violencia y delincuencia) *100						
	PORCENTAJE						
	TRIMESTRAL						
	<b>Meta Anual Programada</b>	100.000					
	<b>Avance Registrado</b>	100.000	100.000	100.000	100.000	100.000	
	Promover, en coordinación con las instituciones del estado y los municipios, coloquios, cursos, conferencias, talleres u otra actividad de carácter cultural, artística y académica en materia de prevención del delito, participación ciudadana y derechos humanos, para la atención a factores de riesgo social, económico y situacional.						
	<b>Porcentaje de acciones realizadas para beneficiar a personas que viven en zonas con factores de riesgo</b>						
	Nivel Objetivo de COMPONENTE						
	Mide el porcentaje del cumplimiento de acciones para beneficiar a personas en zonas de factores de riesgo, mediante acciones de tipo social, económico y situacional.						
	(Número de acciones de tipo social, económico y situacional realizadas en zonas de riesgo en Quintana Roo / Total de acciones de tipo social, económico y situacional contempladas para la atención de zonas riesgo en Quintana Roo en 2021) *100						
	PORCENTAJE						
	TRIMESTRAL						
	<b>Meta Anual Programada</b>	100.000					
	<b>Avance Registrado</b>	100.000	100.000	100.000	66.667	93.333	
<b>M001</b>	<b>Gestión y Apoyo Institucional</b>						
	Atender, en el ámbito que compete, las actividades administrativas, técnicas, jurídicas y de staff.						

	<b>Porcentaje de cumplimiento programático de metas sustantivas de la institución</b>						
	Nivel Objetivo de COMPONENTE						
	Corresponde a la proporción de indicadores contemplados a nivel de Componentes y Actividades en los Programas Presupuestarios sustantivos del SESESP, que alcanzan metas satisfactorias (rango verde) de acuerdo con su semaforización						
	[Total de indicadores de Componentes y Actividades en los Programas Presupuestarios sustantivos del SESESP que alcanzan metas satisfactorias (rango verde) de acuerdo con su semaforización / Total de indicadores de Componentes y Actividades en los Programas Presupuestarios sustantivos del SESESP] X 100						
	PORCENTAJE						
	TRIMESTRAL						
	<b>Meta Anual Programada</b>	90.909					
	<b>Avance Registrado</b>		81.818	92.857	90.909	72.000	81.967
	Atender, en el ámbito que compete, las actividades administrativas, técnicas, jurídicas y de staff.						
	<b>Porcentaje del Presupuesto Ejercido destinado a las áreas staff</b>						
	Nivel Objetivo de ACTIVIDAD						
	Corresponde a la proporción del Presupuesto Ejercido del SESESP, que se destina a áreas de apoyo (o staff).						
	[Monto del Presupuesto Ejercido del SESESP destinado a áreas de apoyo (o staff) / Total de Presupuesto Ejercido del SESESP] X 100						
	PORCENTAJE						
	TRIMESTRAL						
	<b>Meta Anual Programada</b>	25.000					
	<b>Avance Registrado</b>		11.950	14.750	13.880	11.460	13.150
<b>P001</b>	<b>Coordinación, Articulación y Vinculación con el Sistema Estatal de Seguridad Pública</b>						
	Fortalecer los cuerpos policiales para proteger a los ciudadanos y consolidar un estado seguro.						
	<b>Tasa de Incidencia delictiva</b>						
	Nivel Objetivo de FIN						
	La incidencia delictiva se refiere a la presunta ocurrencia de delitos registrados en averiguaciones previas iniciadas o carpetas de investigación, reportadas por las Procuradurías de Justicia y Fiscalías Generales de las entidades federativas.						
	(Incidencia delictiva real / Incidencia delictiva programada) * 100						
	PORCENTAJE						
	ANUAL						
	<b>Meta Anual Programada</b>	100.000					
	<b>Avance Registrado</b>		0.000	0.000	0.000	128.455	128.455
	Gestionar fondos para las instancias de Seguridad Pública y Procuración de Justicia, y dar seguimiento al manejo eficiente de los mismos.						

	<b>Porcentaje del monto ejercido por las instituciones integrantes del Sistema Estatal de Seguridad Pública</b>						
	Nivel Objetivo de COMPONENTE						
	Mide el porcentaje del monto aprobado de los fondos federales y estatales, que es ejercido por las instituciones que forman parte del Sistema Estatal de Seguridad Pública.						
	(Total de recursos ejercidos de los fondos / Total de recursos autorizados de los fondos) * 100						
	PORCENTAJE						
	SEMESTRAL						
	<b>Meta Anual Programada</b>	100.000					
	<b>Avance Registrado</b>		0.000	0.000	0.000	98.220	98.220
	Analizar y suscribir documentos jurídicos.						
	<b>Porcentaje de instrumentos jurídicos validados</b>						
	Nivel Objetivo de ACTIVIDAD						
	Mide el porcentaje de instrumentos jurídicos validados, del total de los instrumentos que son turnados, para el ejercicio eficaz y transparente de los recursos, por parte de las instituciones del Sistema Estatal de Seguridad Pública						
	(Total de instrumentos jurídicos atendidos/Total de instrumentos jurídicos turnados) *100						
	PORCENTAJE						
	SEMESTRAL						
	<b>Meta Anual Programada</b>	100.000					
	<b>Avance Registrado</b>		0.000	100.000	0.000	100.000	100.000
	Impulsar el trabajo conjunto entre los integrantes del Sistema Estatal de Seguridad Pública y los gobiernos municipales.						
	<b>Porcentaje de avance de cumplimiento de los Programas para el Fortalecimiento de la Seguridad FORTASEG</b>						
	Nivel Objetivo de ACTIVIDAD						
	Mide el porcentaje de cumplimiento de los Programas a los que se les asigna recursos del Fondo para el Fortalecimiento de la Seguridad de los municipios.						
	(Total de programas de FORTASEG ejecutados durante el ejercicio fiscal / Total de programas de FORTASEG convenidos para el ejercicio fiscal) *100						
	PORCENTAJE						
	SEMESTRAL						
	<b>Meta Anual Programada</b>	100.000					
	<b>Avance Registrado</b>		0.000	0.000	0.000	0.000	0.000
<b>P002</b>	<b>Fortalecer el Sistema Estatal de Información de Seguridad Pública</b>						
	Fortalecer las herramientas en materia de seguridad a fin de mejorar la capacidad de respuesta e inteligencia policial en la prevención del delito y atención a la ciudadanía.						
	<b>Tasa de Incidencia delictiva</b>						

	Nivel Objetivo de FIN						
	La incidencia delictiva se refiere a la presunta ocurrencia de delitos registrados en averiguaciones previas iniciadas o carpetas de investigación, reportadas por las Procuradurías de Justicia y Fiscalías Generales de las entidades federativas.						
	(Incidencia delictiva real / Incidencia delictiva programada) * 100						
	PORCENTAJE						
	ANUAL						
	<b>Meta Anual Programada</b>	100.000					
	<b>Avance Registrado</b>	0.000	0.000	0.000	0.000	128.455	128.455
	Fortalecer los procesos de acopio, análisis e intercambio de información de las bases de datos y registros del Sistema Estatal de Información de Seguridad Pública, que contribuya con información de calidad para la operación de las instituciones de seguridad pública estatal, municipal y de la Fiscalía.						
	<b>Porcentaje de Instituciones de seguridad pública estatal, municipal y de la Fiscalía operando con el Sistema Estatal de Información de Seguridad Pública.</b>						
	Nivel Objetivo de PROPÓSITO						
	Número de Instituciones conectadas al Sistema Estatal de Información de Seguridad Pública.						
	(Instituciones de seguridad pública estatal, municipal y de la Fiscalía conectadas / total de Instituciones de seguridad pública estatal, municipal y de la Fiscalía) * 100						
	PORCENTAJE						
	ANUAL						
	<b>Meta Anual Programada</b>	80.000					
	<b>Avance Registrado</b>	0.000	0.000	0.000	0.000	80.000	80.000
	Contar con infraestructura tecnológica, servicios digitales, sistemas de información estratégica y táctica, para el manejo de información sobre factores de riesgos en zonas de alta incidencia delictiva, de forma óptima y de vanguardia.						
	<b>Porcentaje de "cifra negra" (delitos que no se denuncian o a los que no se les inicia carpeta de investigación) en la entidad.</b>						
	Nivel Objetivo de COMPONENTE						
	Medir la variación en la "cifra negra", como parte de una posible mejora en el desempeño de las instituciones relacionadas con la prevención del delito y seguridad pública del estado, a través de su operación dentro de un Sistema Estatal de Información. Se obtiene de la Encuesta Nacional de Victimización y Percepción sobre Seguridad Pública (ENVIPE), coordinada por el Instituto Nacional de Estadística y Geografía (INEGI).						
	((Delitos no denunciados + delitos en los que no se inició averiguación previa o carpeta de investigación + aquellos en los cuales no se especificó si existió o no una denuncia o se inició averiguación previa o carpeta de investigación) / total de los delitos reportados) * 100						
	PORCENTAJE						

	SEMESTRAL						
	<b>Meta Anual Programada</b>	89.700					
	<b>Avance Registrado</b>	0.000	0.000	0.000	0.000	94.800	94.800

### **3.2.3 Principales Acciones y Resultados de la gestión de Programas Presupuestarios.**

De acuerdo con las atribuciones conferidas al Secretariado Ejecutivo del Sistema Estatal de Seguridad Pública, y al ejercicio de las actividades institucionales a cargo de sus unidades responsables, durante el ejercicio fiscal 2021, se ejecutaron los programas presupuestarios, de los cuales sus principales resultados se describen en esta sección. Asimismo, en esta sección se incluyen apartados específicos con la información de resultados relacionados con programas destinados a la atención de los Derechos de las Niñas, Niños y Adolescentes.

#### **3.2.3.1 De los programas y actividades institucionales.**

##### *E003 - Prevención Social del Delito, Violencia, Delincuencia y Participación Ciudadana*

El propósito central del programa es que la población quintanarroense cuenta con un modelo de prevención articulado y vinculado al desarrollo social, económico y situacional. Los resultados alcanzados en 2021 son:

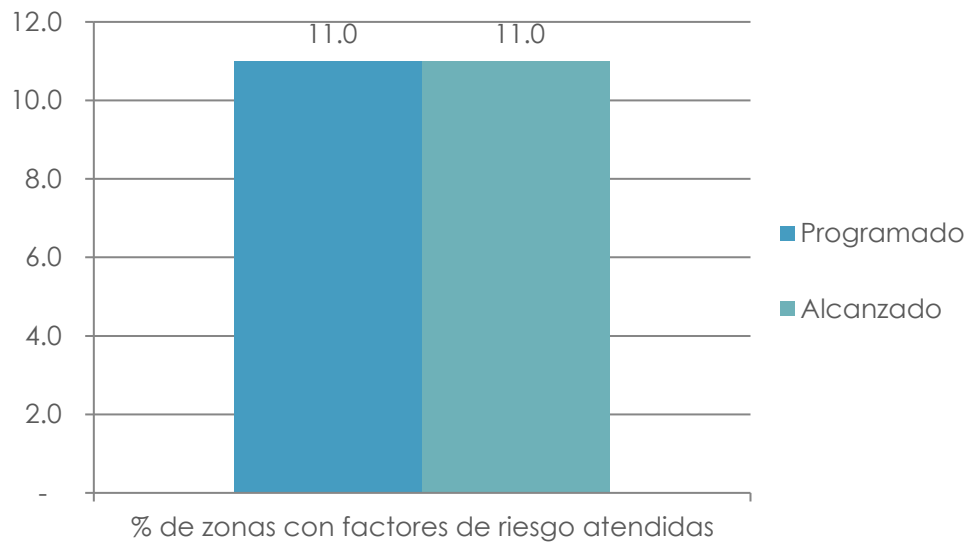
Modelo de Prevención Quintana Roo, implementado.

El Modelo de Prevención Quintana Roo contempla un total de 141 acciones ejecutadas por 33 instancias del Estado, que contribuyen a la prevención del desorden, la violencia y la delincuencia. Garantizará resultados a corto, mediano y largo plazo, con la suma de esfuerzos y conocimientos, entre el gobierno y las instituciones educativas, las dependencias y la sociedad civil.

Denominación	Unidad de Medida	Metas		Porcentaje de Cumplimiento Alcanzado /Programado
		2021		
		Programada	Alcanzada	
Porcentaje de zonas con factores de riesgo atendidas				
Mide el porcentaje de zonas con factores de riesgo en el estado, atendidas mediante acciones del Modelo de Prevención Quintana Roo.	Comunidad Atendida	11	11	100

Fuente: Secretariado Ejecutivo del Sistema Estatal de Seguridad Pública / Centro Estatal de Prevención Social del Delito y Participación Ciudadana.

### Porcentaje de zonas con factores de riesgo atendidas



Fuente: SESESP

Gráfico 1

Factores de riesgo social, económico y situacional, en materia de prevención social del delito y participación ciudadana, atendidos.

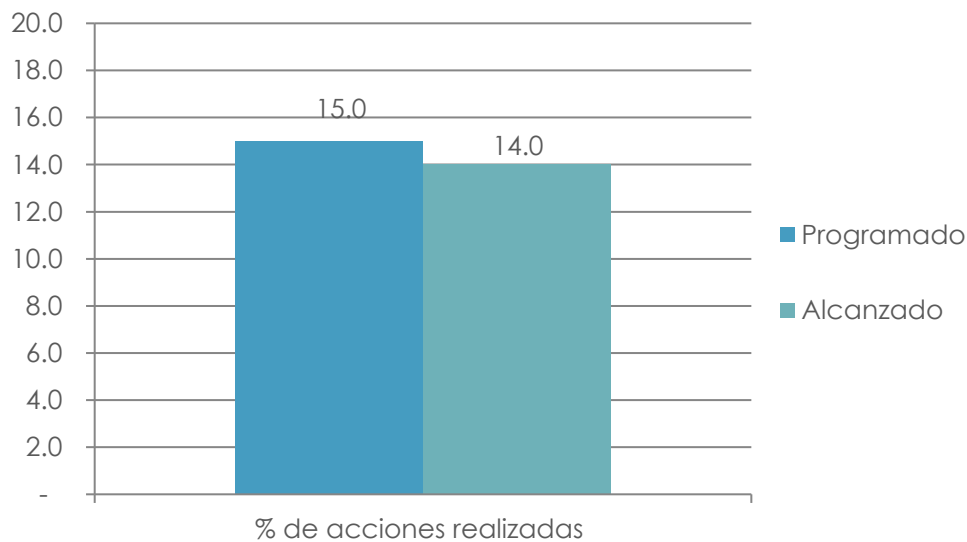
Parte importante de la implementación del Modelo de Prevención, consiste en atender los factores de riesgo, causas estructurales y coyunturales del desorden, violencia y delincuencia en el territorio estatal, así como articular transversalmente los esfuerzos de seguridad y prevención con dependencias estatales y municipales, además de la sociedad civil.



Denominación	Unidad de Medida	Metas		Porcentaje de Cumplimiento Alcanzado /Programado
		2021		
		Programado	Alcanzada	
Porcentaje de acciones realizadas para beneficiar a personas que viven en zonas con factores de riesgo				
Mide el porcentaje del cumplimiento de acciones para beneficiar a personas en zonas de factores de riesgo, mediante acciones de tipo social, económico y situacional.	Acción(es)	15	14	93.3

Fuente: Secretariado Ejecutivo del Sistema Estatal de Seguridad Pública / Coordinación General de Atención a Riesgos Sociales, Económicos y Situacionales.

**Porcentaje de acciones realizadas para beneficiar a personas que viven en zonas con factores de riesgo**



Fuente: SESESP

Gráfico 2

*P001 - Coordinación, Articulación y Vinculación con el Sistema Estatal de Seguridad Pública*

El propósito central del programa es que los integrantes del Sistema Estatal de Seguridad Pública se coordinen y vinculen bajo la directriz del Consejo Estatal de Seguridad Pública. Los resultados alcanzados en 2021 son:

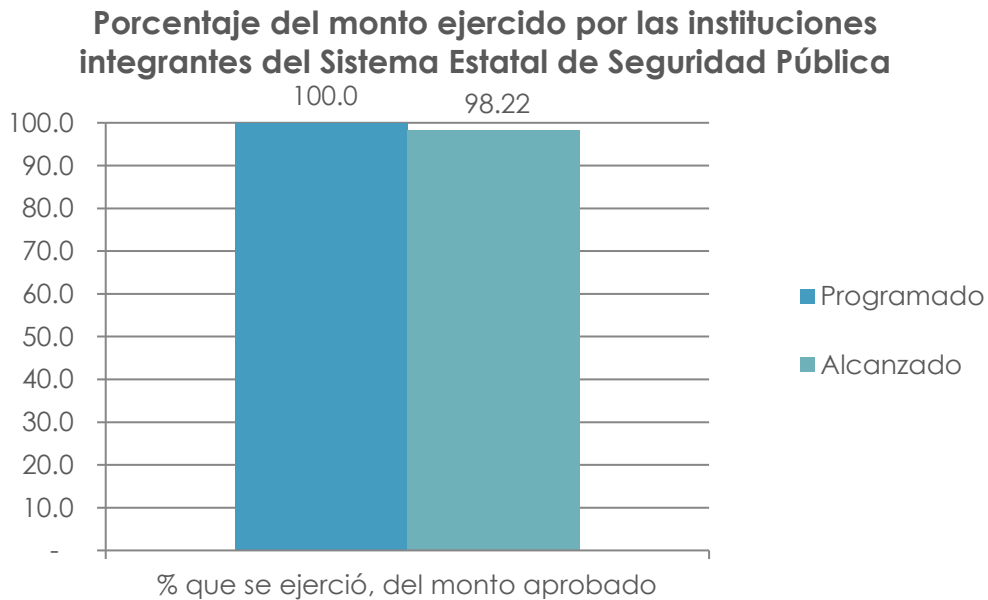


Fondo de Aportaciones para la Seguridad Pública para instancias de Seguridad Pública y Procuración de Justicia del Sistema Estatal de Seguridad Pública ejercido.

El resultado medido refleja el nivel de cumplimiento en la ejecución de los recursos convenidos con la Federación, para la atención de los Programas con Prioridad Nacional, relativos a la Seguridad Pública.

Denominación	Unidad de Medida	Metas		Porcentaje de Cumplimiento Alcanzado /Programado
		2021		
		Programado	Alcanzada	
Mide el porcentaje del monto aprobado de los fondos federales y estatales, que es ejercido por las instituciones que forman parte del Sistema Estatal de Seguridad Pública.	Porcentaje	100	98.220	98.220

Fuente: Secretariado Ejecutivo del Sistema Estatal de Seguridad Pública / Coordinación de Fondos Federales y Estatales.



Fuente: SESESP

Gráfico 3





*P002 - Fortalecer el Sistema Estatal de Información de Seguridad Pública*

El propósito central del programa es que el Sistema Estatal de Información de Seguridad Pública contribuya con información de calidad para la operación de las instituciones relacionadas con la prevención del delito y la seguridad pública del Estado. Los resultados alcanzados en 2021 son:

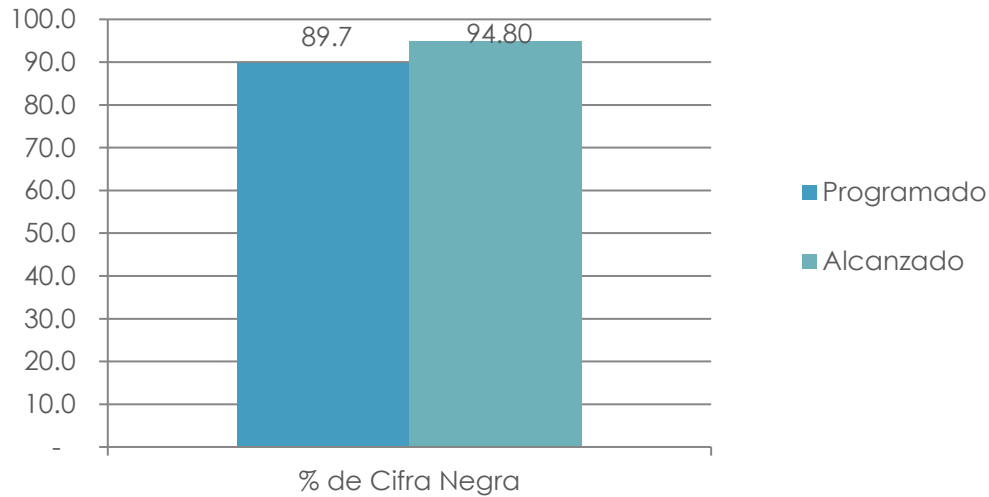
Sistema de información estratégica y táctica, para el manejo de información sobre factores de riesgos en zonas de alta incidencia delictiva, implementado.

El resultado medido refleja el nivel de mejora en el desempeño de las instituciones relacionadas con la prevención del delito, seguridad pública y procuración de justicia del estado, a través de su operación dentro de un Sistema Estatal de Información:

Denominación	Unidad de Medida	Metas		Porcentaje de Cumplimiento Alcanzado /Programado
		2021		
		Programado	Alcanzada	
Porcentaje de "cifra negra" (delitos que no se denuncian o a los que no se les inicia carpeta de investigación) en la entidad.				
Medir la variación en la "cifra negra", como parte de una posible mejora en el desempeño de las instituciones relacionadas con la prevención del delito y seguridad pública del estado, a través de su operación dentro de un Sistema Estatal de Información. Se obtiene de la Encuesta Nacional de Victimización y Percepción sobre Seguridad Pública (ENVIPE), coordinada por el Instituto Nacional de Estadística y Geografía (INEGI).	Porcentaje	89.7	94.8	105.6
Observaciones: El porcentaje de delitos que no se denuncian o a los que no se les inicia carpeta de investigación en Quintana Roo, fue 94.8%, es decir, 5.1% más alto que lo programado.				

Fuente: Secretariado Ejecutivo del Sistema Estatal de Seguridad Pública / Centro Estatal de Información, con datos de la encuesta ENVIPE 2021 (INEGI).

### Porcentaje de "cifra negra" en la entidad



Fuente: SESESP, con datos de la encuesta ENVIPE 2021 (INEGI)

Gráfico 4

#### *M001 - Gestión y Apoyo Institucional*

El propósito central del programa es que la Administración Pública Estatal mejora la calidad del gasto público y promueve una adecuada rendición de cuentas. Los resultados alcanzados en 2021 son:

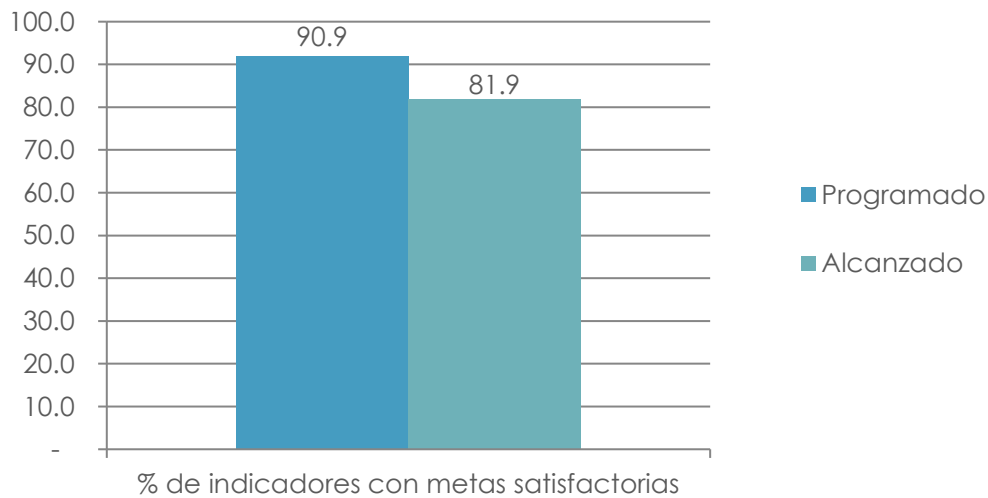
Actividades de facilitación (apoyo) desarrolladas para el cumplimiento de metas de las áreas sustantivas.

Las áreas de apoyo y/o staff son indispensables para que las áreas sustantivas alcancen las metas y objetivos que establecen durante el Presupuesto a Base de resultados. Para ello se requiere que los indicadores de las áreas con funciones sustantivas alcancen porcentajes elevados. En el caso del Secretariado Ejecutivo del Sistema Estatal de Seguridad Pública, 18 de 25 indicadores en los Programas Presupuestarios Sustantivos, alcanzaron semáforo verde durante 2021, de conformidad con la siguiente tabla:

Denominación	Unidad de Medida	Metas		Porcentaje de Cumplimiento Alcanzado /Programado
		2021		
		Programado	Alcanzada	
Corresponde a la proporción de indicadores contemplados a nivel de Componentes y Actividades en los Programas Presupuestarios sustantivos del Secretariado Ejecutivo del Sistema Estatal de Seguridad Pública, que alcanzan metas satisfactorias (rango verde) de acuerdo con su semaforización.	Porcentaje	90.9	81.9	90.1

Fuente: Secretariado Ejecutivo del Sistema Estatal de Seguridad Pública / Coordinación de Planeación, Administración y Unidad de Transparencia, Acceso a la Información Pública y Protección de Datos Personales.

**Porcentaje de cumplimiento programático de metas sustantivas de la institución**



Fuente: SESESP

Gráfico 5

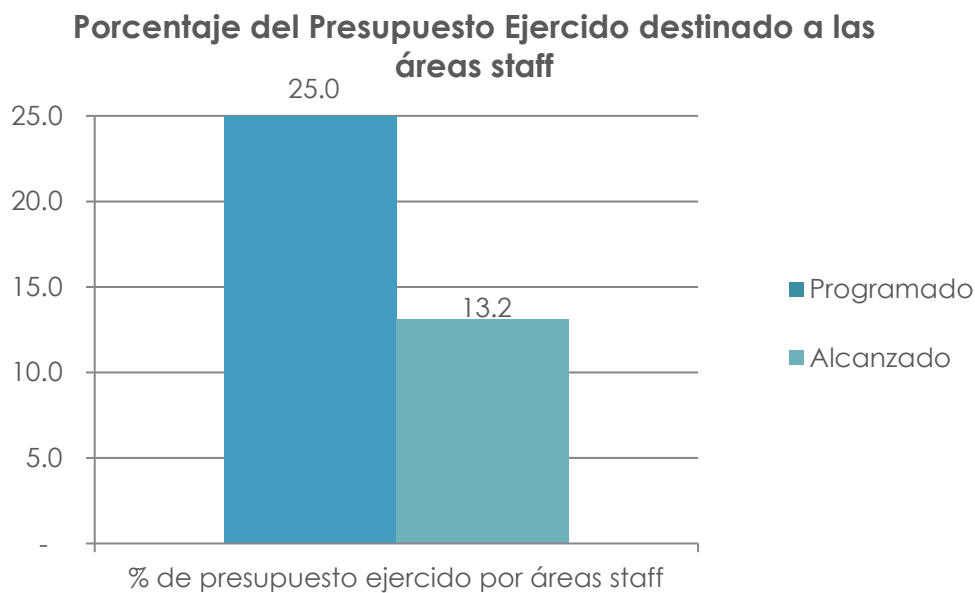


*Porcentaje del Presupuesto Ejercido destinado a las áreas staff.*

La proporción del Presupuesto Ejercido del Secretariado Ejecutivo del Sistema Estatal de Seguridad Pública que se destinó a áreas de apoyo (o staff), fue únicamente del 13.15%, en el acumulado anual, conforme al resultado arrojado por el Sistema de Información Programática y Presupuestal, lo cual representa la mitad del máximo recomendado de 25%.

Denominación	Unidad de Medida	Metas		Porcentaje de Cumplimiento Alcanzado /Programado
		2021		
		Programada	Alcanzada	
Porcentaje del Presupuesto Ejercido destinado a las áreas staff				
Corresponde a la proporción del Presupuesto Ejercido del Secretariado Ejecutivo del Sistema Estatal de Seguridad Pública que se destina a áreas de apoyo (o staff).	Porcentaje	25	13.2	52.6

Fuente: Secretariado Ejecutivo del Sistema Estatal de Seguridad Pública/ Coordinación de Planeación, Administración y Unidad de Transparencia, Acceso a la Información Pública y Protección de Datos Personales.



**Gráfico 6**



El promedio del porcentaje de presupuesto ejercido por las áreas staff, en los cuatro trimestres de 2021, arrojó 13.2%, en proporción al total del monto ejercido por la institución, lo que significa la mitad del parámetro fijado por la Secretaría de Finanzas y Planeación, de un máximo de 25%.

**3.2.3.2 De los programas y Proyectos Destinados a la Atención de la Igualdad de Hombres y Mujeres**

**NO APLICA**

**3.2.3.2.1 De los programas orientados a la atención de la Perspectiva de Género.**

Datos Generales del Programa Presupuestario			
Institución responsable:		Unidades responsables:	
Programa Presupuestario (Pp):	Finalidad:	Función:	Subfunción:
Actividad Institucional:	<b>NO APLICA</b>		
Monto aprobado:			
Población objetivo:	Número de mujeres:	Número de hombres:	
Población atendida:	Número de mujeres:	Número de hombres:	
Descripción de la problemática de género o brecha de desigualdad que se atiende en la ejecución del programa:			

Alineación	
Plan Estatal de Desarrollo 2016-2022	
Eje:	
Programa:	<b>NO APLICA</b>
Línea(s) de acción:	
Programa derivado del PED 2016-2022	

# CUENTA PÚBLICA 2021



Nombre:	
Objetivo:	
Estrategia:	
Línea(s) de acción:	
<b>Objetivo estratégico de la dependencia, entidad u organismo:</b>	

Resultados						
Indicadores						
Denominación	Unidad responsable	Unidad de medida	Frecuencia	Meta anual esperada	Meta anual alcanzada	Avance anual (%)
Componente	La que corresponda	Dato del SIPPRES	Dato del SIPPRES	Dato del SIPPRES	Dato del SIPPRES	Dato del SIPPRES
<b>Descripción cualitativa de acciones realizadas:</b>						
<b>Justificación de la diferencia entre metas esperadas y alcanzadas:</b>				<b>NO APLICA</b>		
<b>Acciones de mejora para el siguiente ejercicio fiscal:</b>						

Avance en el Ejercicio del presupuesto aprobado para el Programa (miles de pesos)				
Unidad Responsable	Presupuesto anual para el Programa registrado para la Atención de la Perspectiva de Género			
	Aprobado	Modificado	Pagado	Avance (%)
La que corresponda				
TOTAL		<b>NO APLICA</b>		



**3.2.3.2.2 De los programas orientados a la atención de los Derechos de las Niñas, Niños y Adolescentes.**

Uno de los principales objetivos del Secretariado Ejecutivo del Sistema Estatal de Seguridad Pública es contribuir desde el ámbito de su competencia a la prevención del desorden, violencia y la delincuencia. Es por ello que, a través del Componente *F.P.C01 - Modelo de Prevención Quintana Roo*, implementado derivado del Programa Presupuestario *E003 - Prevención Social del Delito, Violencia, Delincuencia y Participación Ciudadana* se busca detectar factores de riesgo generadoras de violencia y delincuencia y atenderlas mediante acciones que garanticen resultados a corto, mediano y largo plazo.

Bajo este rubro, en el año 2021 se implementaron programas como el denominado “Aliados Juveniles” donde el propósito es apoyar al desarrollo integral del joven adolescente mientras se promueve la prevención de temas de adicciones, violencia y depresión. Los resultados alcanzados se describen a continuación:

**Modelo de Prevención Quintana Roo, implementado**

- el componente atiende beneficiarios
- atiende a niños, niñas y adolescentes

Denominación	Tipo de beneficiario	Metas		Porcentaje de Cumplimiento Alcanzado /Programado
		2021		
		Programado	Alcanzada	
Número de personas atendidas mediante acciones del Modelo de Prevención Quintana Roo				
Mide el número de personas (población infantil, juvenil y adultos) que participan en las acciones del Modelo de Prevención Quintana Roo.	Persona	16,400	15,879	96.82

Fuente: Secretariado Ejecutivo del Sistema Estatal de Seguridad Pública / Centro Estatal de Prevención Social del Delito y Participación Ciudadana.



### Número de personas atendidas mediante acciones del Modelo de Prevención Quintana Roo

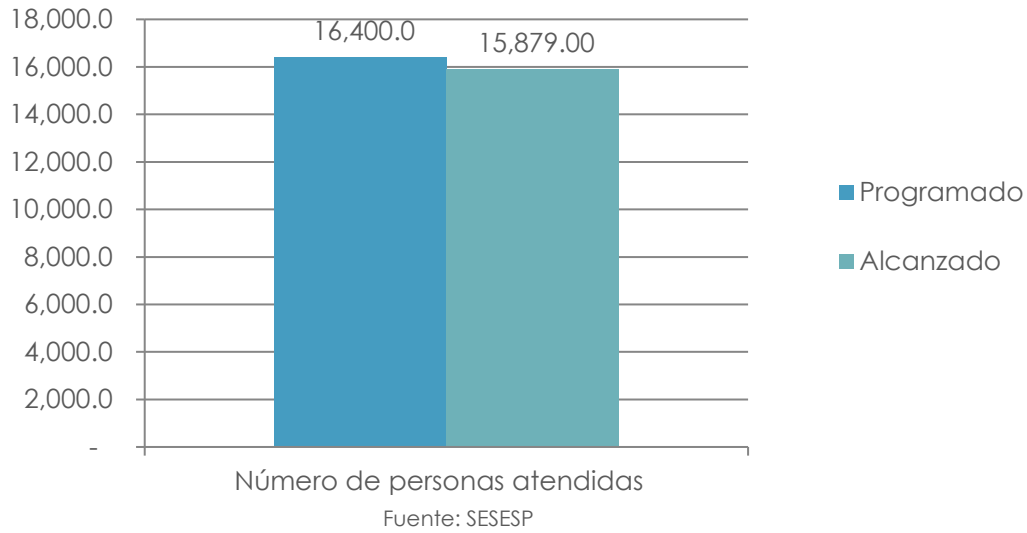


Gráfico 7





## ANEXOS



## FORMATOS REFERIDOS EN LA LEY DE DISCIPLINA FINANCIERA DE LAS ENTIDADES FEDERATIVAS Y MUNICIPIOS

### FORMATO 1 ESTADO DE SITUACIÓN FINANCIERA DETALLADO – LDF

SECRETARIADO EJECUTIVO DEL SISTEMA ESTATAL DE SEGURIDAD PÚBLICA					
ESTADO DE SITUACIÓN FINANCIERA DETALLADO – LDF					
Al 31 de Diciembre de 2021 y al 31 de Diciembre 2020					
(Miles de Pesos)					
Concepto	2021	2020	Concepto	2021	2020
<b>ACTIVO</b>			<b>PASIVO</b>		
<b>Activo Circulante</b>			<b>Pasivo Circulante</b>		
Efectivo y Equivalentes	5,730	10,289	Cuentas por Pagar a Corto Plazo	6,366	10,424
Efectivo	0	0	Servicios Personales por Pagar a Corto Plazo	628	706
Bancos/Tesorería	5,730	10,289	Proveedores por Pagar a Corto Plazo	3,158	8,554
Bancos/Dependencias y Otros	0	0	Contratistas por Obras Públicas por Pagar a Corto Plazo	1,439	
Inversiones Temporales (Hasta 3 meses)	0	0	Participaciones y Aportaciones por Pagar a Corto Plazo	0	0
Fondos con Afectación Específica	0	0	Transferencias Otorgadas por Pagar a Corto Plazo	0	0
Depósitos de Fondos de Terceros en Garantía y/o	0	0	Intereses, Comisiones y Otros Gastos de la Deuda Pública	0	0
Administración			por Pagar a Corto Plazo	0	0
Otros Efectivos y Equivalentes	0	0	Retenciones y Contribuciones por Pagar a Corto Plazo	973	996
Derechos a Recibir Efectivo o Equivalentes	2,254	1,656	Devoluciones de la Ley de Ingresos por Pagar a Corto Plazo	0	0
Inversiones Financieras de Corto Plazo	0	0	Otras Cuentas por Pagar a Corto Plazo	168	168
Cuentas por Cobrar a Corto Plazo	2,227	1,643	Documentos por Pagar a Corto Plazo	0	0
Deudores Diversos por Cobrar a Corto Plazo	23	13	Documentos Comerciales por Pagar a Corto Plazo	0	0
Ingresos por Recuperar a Corto Plazo	4	0	Documentos con Contratistas por Obras Públicas por Pagar a	0	0
Deudores por Anticipos de la Tesorería a Corto Plazo	0	0	Corto Plazo		
Préstamos Otorgados a Corto Plazo	0	0	Otros Documentos por Pagar a Corto Plazo	0	0
Otros Derechos a Recibir Efectivo o Equivalentes a Corto Plazo	0	0	Porción a Corto Plazo de la Deuda Pública a Largo Plazo	0	0
Derechos a Recibir Bienes o Servicios	0	0	Porción a Corto Plazo de la Deuda Pública	0	0
Anticipo a Proveedores por Adquisición de Bienes y Prestación	0	0	Porción a Corto Plazo de Arrendamiento Financiero	0	0
de Servicios a Corto Plazo			Títulos y Valores a Corto Plazo	0	0
Anticipo a Proveedores por Adquisición de Bienes Inmuebles y	0	0	Pasivos Diferidos a Corto Plazo	0	0
Muebles a Corto Plazo					
Anticipo a Proveedores por Adquisición de Bienes Intangibles a	0	0	Ingresos Cobrados por Adelantado a Corto Plazo	0	0
Corto Plazo			Intereses Cobrados por Adelantado a Corto Plazo	0	0
Anticipo a Contratistas por Obras Públicas a Corto Plazo	0	0	Otros Pasivos Diferidos a Corto Plazo	0	0
Otros Derechos a Recibir Bienes o Servicios a Corto Plazo	0	0	Fondos y Bienes de Terceros en Garantía y/o Administración a	0	0
Inventarios	0	0	Corto Plazo	0	0
Inventario de Mercancías para Venta	0	0	Fondos en Garantía a Corto Plazo	0	0
Inventario de Mercancías Terminadas	0	0	Fondos en Administración a Corto Plazo	0	0
Inventario de Mercancías en Proceso de Elaboración	0	0	Fondos Contingentes a Corto Plazo	0	0
Inventario de Materias Primas, Materiales y Suministros para	0	0	Fondos de Fideicomisos, Mandatos y Contratos Análogos a	0	0

SECRETARIADO EJECUTIVO DEL SISTEMA ESTATAL DE SEGURIDAD PÚBLICA					
ESTADO DE SITUACIÓN FINANCIERA DETALLADO – LDF					
Al 31 de Diciembre de 2021 y al 31 de Diciembre 2020					
(Miles de Pesos)					
Concepto	2021	2020	Concepto	2021	2020
<b>ACTIVO</b>			<b>PASIVO</b>		
Producción			Corto Plazo		
Bienes en Tránsito	0	0	Otros Fondos de Terceros en Garantía y/o Administración a		
Almacenes	0	0	Corto Plazo	0	0
Estimación por Pérdida o Deterioro de Activos Circulantes	0	0	Valores y Bienes en Garantía a Corto Plazo	0	0
Estimaciones para Cuentas Incobrables por Derechos a Recibir	0	0	Provisiones a Corto Plazo	0	0
Efectivo o Equivalentes			Provisión para Demandas y Juicios a Corto Plazo	0	0
Estimación por Deterioro de Inventarios	0	0	Provisión para Contingencias a Corto Plazo	0	0
Otros Activos Circulantes	0	0	Otras Provisiones a Corto Plazo	0	0
Valores en Garantía	0	0	Otros Pasivos a Corto Plazo	0	0
Bienes en Garantía (excluye depósitos de fondos)	0	0	Ingresos por Clasificar	0	0
Bienes Derivados de Embargos, Decomisos, Aseguramientos y	0	0	Recaudación por Participar	0	0
Dación en Pago			Otros Pasivos Circulantes	0	0
Adquisición con Fondos de Terceros	0	0		0	0
<b>Total de Activos Circulantes</b>	<b>7,984</b>	<b>11,945</b>	<b>Total de Pasivos Circulantes</b>	<b>6,366</b>	<b>10,424</b>
<b>Activo No Circulante</b>			<b>Pasivo No Circulante</b>		
Inversiones Financieras a Largo Plazo	0	0	Cuentas por Pagar a Largo Plazo	0	0
Derechos a Recibir Efectivo o Equivalentes a Largo Plazo	0	0	Documentos por Pagar a Largo Plazo	0	0
Bienes Inmuebles, Infraestructura y Construcciones en Proceso	10,867	8,812	Deuda Pública a Largo Plazo	0	0
Bienes Muebles	8,784	5,973	Pasivos Diferidos a Largo Plazo	0	0
Activos Intangibles	16,631	16,158	Fondos y Bienes de Terceros en Garantía y/o en Administración a		
Depreciación, Deterioro y Amortización Acumulada de Bienes	-1,656	0	Largo Plazo	0	0
Activos Diferidos	0	0	Provisiones a Largo Plazo	0	0
Estimación por Pérdida o Deterioro de Activos no Circulantes	0	0		0	0
Otros Activos no Circulantes	0	0	<b>Total de Pasivos No Circulantes</b>	<b>0</b>	<b>0</b>
<b>Total de Activos No Circulantes</b>	<b>34,626</b>	<b>30,944</b>	<b>Total del Pasivo</b>	<b>6,366</b>	<b>10,424</b>
			<b>HACIENDA PÚBLICA/PATRIMONIO</b>		
			Hacienda Pública/Patrimonio Contribuido	23,428	23,428
			Aportaciones	23,428	23,428
			Donaciones de Capital	0	0
			Actualización de la Hacienda Pública/Patrimonio	0	0
			Hacienda Pública/Patrimonio Generado	12,816	9,037
			Resultados del Ejercicio (Ahorro/ Desahorro)	6,065	8,959
			Resultados de Ejercicios Anteriores	8,131	78
			Revalúos	0	0
			Reservas	0	0
			Rectificaciones de Resultados de Ejercicios Anteriores	-1,380	0
			Exceso o Insuficiencia en la Actualización de la Hacienda Pública/Patrimonio	0	0
			Resultado por Posición Monetaria	0	0

# CUENTA PÚBLICA 2021



SECRETARIADO EJECUTIVO DEL SISTEMA ESTATAL DE SEGURIDAD PÚBLICA					
ESTADO DE SITUACIÓN FINANCIERA DETALLADO – LDF					
Al de 31 de Diciembre de 2021 y al 31 de Diciembre 2020					
(Miles de Pesos)					
Concepto	2021	2020	Concepto	2021	2020
<b>ACTIVO</b>			<b>PASIVO</b>		
			Resultado por Tenencia de Activos no Monetarios	0	0
			<b>Total Hacienda Pública/Patrimonio</b>	<b>36,244</b>	<b>32,465</b>
<b>Total del Activo</b>	<b>42,610</b>	<b>42,889</b>	<b>Total del Pasivo y Hacienda Pública/Patrimonio</b>	<b>42,610</b>	<b>42,889</b>



FORMATO 2 INFORME ANALÍTICO DE LA DEUDA PÚBLICA Y OTROS PASIVOS – LDF

SECRETARIADO EJECUTIVO DEL SISTEMA ESTATAL DE SEGURIDAD PÚBLICA							
INFORME ANALITICO DE LA DEUDA PUBLICA Y OTROS PASIVOS - LDF							
Del 1 de enero al 31 de diciembre de 2021 (b)							
(Miles de pesos)							
Denominación de la Deuda Pública y Otros Pasivos	Saldo al 31 de diciembre de 2020	Disposiciones del Periodo	Amortizaciones del Periodo	Revaluaciones, Reclasificaciones y Otros Ajustes	Saldo Final del Periodo	Pago de Intereses del Periodo	Pago de Comisiones y demás costos asociados durante el Periodo
(c)	(d)	(e)	(f)	(g)	(h) h=d+e-f+g	(i)	(j)
<b>1. Deuda Pública (1=A+B)</b>	0	0	0	0	0	0	0
<b>A. Corto Plazo (A=a1+a2+a3)</b>	0	0	0	0	0	0	0
a1) Instituciones de Crédito	0	0	0	0	0	0	0
a2) Títulos y Valores	0	0	0	0	0	0	0
a3) Arrendamientos Financieros	0	0	0	0	0	0	0
<b>B. Largo Plazo (B=b1+b2+b3)</b>	0	0	0	0	0	0	0
b1) Instituciones de Crédito	0	0	0	0	0	0	0
b2) Títulos y Valores	0	0	0	0	0	0	0
b3) Arrendamientos Financieros	0	0	0	0	0	0	0
<b>2. Otros Pasivos</b>	10,424	0	0	0	6,366	0	0
<b>3. Total de la Deuda Pública y Otros Pasivos (3=1+2)</b>	10,424	0	0	0	6,366	0	0
<b>4. Deuda Contingente 1 (informativo)</b>	0	0	0	0	0	0	0
A. Deuda Contingente 1	0	0	0	0	0	0	0
B. Deuda Contingente 2	0	0	0	0	0	0	0
C. Deuda Contingente XX	0	0	0	0	0	0	0
<b>5. Valor de Instrumentos Bono Cupón Cero 2(Informativo)</b>	0	0	0	0	0	0	0
A. Instrumento Bono Cupón Cero 1	0	0	0	0	0	0	0
B. Instrumento Bono Cupón Cero 2	0	0	0	0	0	0	0
C. Instrumento Bono Cupón Cero XX	0	0	0	0	0	0	0

FORMATO 3 INFORME ANALÍTICO DE OBLIGACIONES DIFERENTES DE FINANCIAMIENTOS – LDF

SECRETARIADO EJECUTIVO DEL SISTEMA ESTATAL DE SEGURIDAD PÚBLICA										
INFORME ANALITICO DE OBLIGACIONES DIFERENTES DE FINANCIAMIENTOS – LDF										
Del 1 de enero al 31 de diciembre de 2021 (b)										
(Miles de pesos)										
Denominación de las Obligaciones Diferentes de Financiamiento (c)	Fecha del Contrato (d)	Fecha de inicio de operación del proyecto (e)	Fecha de vencimiento (f)	Monto de la inversión pactado (g)	Plazo pactado (h)	Monto promedio mensual del pago de la contraprestación (i)	Monto promedio mensual del pago de la contraprestación correspondiente al pago de inversión (j)	Monto pagado de la inversión al XX de XX de 20XX (k)	Monto pagado de la inversión actualizado al XX de XX de 20XX (l)	Saldo pendiente por pagar de la inversión al XX de XX de 20XX (m = g – l)
<b>NO APLICA</b>										
<b>A. Asociaciones Público Privadas (APP's) (A=a+b+c+d)</b>										
a) APP 1										
b) APP 2										
c) APP 3										
d) APP XX										
<b>B. Otros Instrumentos (B=a+b+c+d)</b>										
a) Otro Instrumento 1										
b) Otro Instrumento 2										
c) Otro Instrumento 3										
d) Otro Instrumento XX										
<b>C. Total de Obligaciones Diferentes de Financiamiento (C=A+B)</b>										

## FORMATO 4 BALANCE PRESUPUESTARIO – LDF

Nombre del Ente Público BALANCE PRESUPUESTARIO - Ley de Disciplina Financiera Del 1 de enero al 31 de diciembre de 2021 (Miles de pesos)			
Concepto	Estimado/ Aprobado	Devengado	Recaudado/ Pagado
<b>A. Ingresos Totales (A = A1+A2+A3)</b>	<b>49,358</b>	<b>45,210</b>	<b>43,054</b>
A1. Ingresos de Libre Disposición	28,114	40,844	38,689
A2. Transferencias Federales Etiquetadas	21,244	4,365	4,365
A3. Financiamiento Neto	0	0	0
<b>B. Egresos Presupuestarios (B = B1+B2)</b>	<b>49,358</b>	<b>44,296</b>	<b>39,073</b>
B1. Gasto No Etiquetado (sin incluir Amortización de la Deuda Pública)	44,722	40,081	36,529
B2. Gasto Etiquetado (sin incluir Amortización de la Deuda Pública)	4,636	4,215	2,544
<b>C. Remanentes del Ejercicio Anterior (C = C1 + C2)</b>		<b>808</b>	<b>808</b>
C1. Remanentes de Ingresos de Libre Disposición aplicados en el periodo		808	808
C2. Remanentes de Transferencias Federales Etiquetadas aplicados en el periodo			
<b>I. Balance Presupuestario (I = A - B + C)</b>	<b>0</b>	<b>1,721</b>	<b>4,789</b>
<b>II. Balance Presupuestario sin Financiamiento Neto (II = I - A3)</b>	<b>0</b>	<b>1,721</b>	<b>4,789</b>
<b>I. Balance Presupuestario sin Financiamiento Neto y sin Remanentes del Ejercicio Anterior (III = II - C)</b>	<b>0</b>	<b>914</b>	<b>3,981</b>
Concepto	Aprobado	Devengado	Pagado
<b>E. Intereses, Comisiones y Gastos de la Deuda (E = E1+E2)</b>	<b>0</b>	<b>0</b>	<b>0</b>
E1. Intereses, Comisiones y Gastos de la Deuda con Gasto No Etiquetado	0	0	0
E2. Intereses, Comisiones y Gastos de la Deuda con Gasto Etiquetado	0	0	0
<b>IV. Balance Primario (IV = III + E)</b>	<b>0</b>	<b>914</b>	<b>3,981</b>
Concepto	Estimado/ Aprobado	Devengado	Recaudado/ Pagado
<b>F. Financiamiento (F = F1 + F2)</b>	<b>0</b>	<b>0</b>	<b>0</b>
F1. Financiamiento con Fuente de Pago de Ingresos de Libre Disposición	0	0	0
F2. Financiamiento con Fuente de Pago de Transferencias Federales Etiquetadas	0	0	0
<b>G. Amortización de la Deuda (G = G1 + G2)</b>	<b>0</b>	<b>0</b>	<b>0</b>
G1. Amortización de la Deuda Pública con Gasto No Etiquetado	0	0	0
G2. Amortización de la Deuda Pública con Gasto Etiquetado	0	0	0
<b>A3. Financiamiento Neto (A3 = F - G)</b>	<b>0</b>	<b>0</b>	<b>0</b>
Concepto	Estimado/ Aprobado	Devengado	Recaudado/ Pagado
A1. Ingresos de Libre Disposición	28,114	40,844	38,689
A3.1 Financiamiento Neto con Fuente de Pago de Ingresos de Libre Disposición (A3.1 = F1 - G1)	0	0	0
F1. Financiamiento con Fuente de Pago de Ingresos de Libre Disposición	0	0	0
G1. Amortización de la Deuda Pública con Gasto No Etiquetado	0	0	0
B1. Gasto No Etiquetado (sin incluir Amortización de la Deuda Pública)	44,722	40,081	36,529
C1. Remanentes de Ingresos de Libre Disposición aplicados en el periodo		808	808
<b>V. Balance Presupuestario de Recursos Disponibles (V = A1 + A3.1 - B1 + C1)</b>	<b>-16,609</b>	<b>1,571</b>	<b>2,967</b>
<b>VI. Balance Presupuestario de Recursos Disponibles sin Financiamiento Neto (VI = V - A3.1)</b>	<b>-16,609</b>	<b>1,517</b>	<b>2,967</b>
Concepto	Estimado/ Aprobado	Devengado	Recaudado/ Pagado
A2. Transferencias Federales Etiquetadas	21,244	4,365	4,364
A3.2 Financiamiento Neto con Fuente de Pago de Transferencias Federales Etiquetadas (A3.2 = F2 - G2)	0	0	0
F2. Financiamiento con Fuente de Pago de Transferencias Federales Etiquetadas	0	0	0
G2. Amortización de la Deuda Pública con Gasto Etiquetado	0	0	0
B2. Gasto Etiquetado (sin incluir Amortización de la Deuda Pública)	4,636	4,215	2,544
C2. Remanentes de Transferencias Federales Etiquetadas aplicados en el periodo		0	0
<b>VII. Balance Presupuestario de Recursos Etiquetados (VII = A2 + A3.2 - B2 + C2)</b>	<b>16,609</b>	<b>150</b>	<b>1,822</b>

Nombre del Ente Público			
BALANCE PRESUPUESTARIO - Ley de Disciplina Financiera			
Del 1 de enero al 31 de diciembre de 2021			
(Miles de pesos)			
Concepto	Estimado/ Aprobado	Devengado	Recaudado/ Pagado
VIII. Balance Presupuestario de Recursos Etiquetados sin Financiamiento Neto (VIII = VII - A3.2)	16,609	150	1,822

Las cifras pueden presentar diferencias por redondeos.

Secretario Ejecutivo del SESESP

Coordinador de Planeación, Administración y  
UTAIPyPDP

\_\_\_\_\_  
Lic. Aurelio Acroy Mendoza Ramírez

\_\_\_\_\_  
Lic. Edgar Mauricio Zapata Bojórquez



FORMATO 5 ESTADO ANALÍTICO DE INGRESOS DETALLADO – LDF

SECRETARIADO EJECUTIVO DEL SISTEMA ESTATAL DE SEGURIDAD PÚBLICA						
Estado Analítico de Ingresos Detallado - LDF						
Del 1 de Enero al 31 de Diciembre de 2021 (b)						
(MILES DE PESOS)						
Concepto (c)	Ingreso					Diferencia (e)
	Estimado (d)	Ampliaciones/ (Reducciones)	Modificado	Devengado	Recaudado	
<b>Ingresos de Libre Disposición</b>						
A. Impuestos	0	0	0	0	0	0
B. Cuotas y Aportaciones de Seguridad Social	0	0	0	0	0	0
C. Contribuciones de Mejoras	0	0	0	0	0	0
D. Derechos	0	0	0	0	0	0
E. Productos	0	23	23	23	23	23
F. Aprovechamientos						
G. Ingresos por Ventas de Bienes y Prestación Servicios	0	51	51	51	51	51
H. Participaciones (H=h1+h2+h3+h4+h5+h6+h7+h8+h9+h10+h11)	28,114	9,256	37,369	36,878	31,613	3,499
h1) Fondo General de Participaciones	0	1,339	1,339	1,339	1,339	1,339
h2) Fondo de Fomento Municipal						
h3) Fondo de Fiscalización y Recaudación	0	4,147	4,147	4,147	4,147	4,147
h4) Fondo de Compensación	0	0	0	0	0	0
h5) Fondo de Extracción de Hidrocarburos	0	0	0	0	0	0
h6) Impuesto Especial Sobre Producción y Servicios	0	0	0	0	0	0
h7) 0.136% de la Recaudación Federal Participable	0	0	0	0	0	0
h8) 3.17% Sobre Extracción de Petróleo	0	0	0	0	0	0
h9) Gasolinas y Diésel	28,114	-333	27,780	27,289	25,284	-2,830
h10) Fondo del Impuesto Sobre la Renta	0	843	843	843	843	843
h11) Fondo de Estabilización de los Ingresos de las Entidades Federativas	0	0	0	0	0	0
I. Incentivos Derivados de la Colaboración Fiscal (I=i1+i2+i3+i4+i5)	0	3,260	3,260	3,260	3,260	3,260
i1) Tenencia o Uso de Vehículos	0	0	0	0	0	0
i2) Fondo de Compensación ISAN	0	1,604	1,604	1,604	1,604	1,604
i3) Impuesto Sobre Automóviles Nuevos	0	0	0	0	0	0
i4) Fondo de Compensación de Repecos-Intermedios	0	1,656	1,656	1,656	1,656	1,656
i5) Otros Incentivos Económicos	0	0	0	0	0	0
J. Transferencias y Asignaciones	0	0	0	0	0	0
K. Convenios	16,609	-16,609	0	0	0	-16,609
k1) Otros Convenios y Subsidios	16,609	-16,609	0	0	0	-16,609
L. Otros Ingresos de Libre Disposición (L=l1+l2)	0	4,047	4,047	3,892	3,742	3,742
l1) Participaciones en Ingresos Locales	0	0	0	0	0	0
l2) Otros Ingresos de Libre Disposición	0	4,047	4,047	3,892	3,742	3,742
<b>I. Total de Ingresos de Libre Disposición (I=A+B+C+D+E+F+G+H+I+J+K+L)</b>	<b>44,722</b>	<b>-3,232</b>	<b>41,490</b>	<b>40,844</b>	<b>38,689</b>	<b>-6,034</b>
<b>Ingresos Excedentes de Ingresos de Libre Disposición</b>						<b>-6,034</b>
<b>Transferencias Federales Etiquetadas</b>						
A. Aportaciones (A=a1+a2+a3+a4+a5+a6+a7+a8)	4,636	-270	4,365	4,365	4,365	271
a1) Fondo de Aportaciones para la Nómina Educativa y Gasto Operativo	0	0	0	0	0	0
a2) Fondo de Aportaciones para los Servicios de Salud	0	0	0	0	0	0
a3) Fondo de Aportaciones para la Infraestructura Social	0	0	0	0	0	0
a4) Fondo de Aportaciones para el Fortalecimiento de los Municipios y de las Demarcaciones Territoriales del Distrito Federal	0	0	0	0	0	0
a5) Fondo de Aportaciones Múltiples	0	0	0	0	0	0
a6) Fondo de Aportaciones para la Educación Tecnológica y de Adultos	0	0	0	0	0	0
a7) Fondo de Aportaciones para la Seguridad Pública de los Estados y del Distrito Federal	4,636	-270	4,365	4,365	4,365	-271
a8) Fondo de Aportaciones para el Fortalecimiento de las Entidades Federativas	0	0	0	0	0	0
B. Convenios (B=b1+b2+b3+b4)	0	0	0	0	0	0
b1) Convenios de Protección Social en Salud	0	0	0	0	0	0
b2) Convenios de Descentralización	0	0	0	0	0	0
b3) Convenios de Reasignación	0	0	0	0	0	0
b4) Otros Convenios y Subsidios	0	0	0	0	0	0
C. Fondos Distintos de Aportaciones (C=c1+c2)	0	0	0	0	0	0
c1) Fondo para Entidades Federativas y Municipios Productores de Hidrocarburos	0	0	0	0	0	0
c2) Fondo Minero	0	0	0	0	0	0

SECRETARIADO EJECUTIVO DEL SISTEMA ESTATAL DE SEGURIDAD PÚBLICA						
Estado Analítico de Ingresos Detallado - LDF						
Del 1 de Enero al 31 de Diciembre de 2021 (b)						
(MILES DE PESOS)						
Concepto (c)	Ingreso					Diferencia (e)
	Estimado (d)	Ampliaciones/ (Reducciones)	Modificado	Devengado	Recaudado	
D. Transferencias, Asignaciones, Subsidios y Subvenciones, y Pensiones y Jubilaciones	0	0	0	0	0	0
E. Otras Transferencias Federales Etiquetadas	0	0	0	0	0	0
<b>II. Total de Transferencias Federales Etiquetadas (II = A + B + C + D + E)</b>	<b>4,636</b>	<b>-270</b>	<b>4,365</b>	<b>4,365</b>	<b>4,365</b>	<b>-271</b>
<b>III. Ingresos Derivados de Financiamientos (III = A)</b>	<b>0</b>	<b>0</b>	<b>0</b>	<b>0</b>	<b>0</b>	<b>0</b>
A. Ingresos Derivados de Financiamientos	0	0	0	0	0	0
<b>IV. Total de Ingresos (IV = I + II + III)</b>	<b>49,358</b>	<b>-3,502</b>	<b>45,856</b>	<b>45,210</b>	<b>43,054</b>	<b>6,304</b>
<b>Datos Informativos</b>						
1. Ingresos Derivados de Financiamientos con Fuente de Pago de Ingresos de Libre Disposición	0	0	0	0	0	0
2. Ingresos Derivados de Financiamientos con Fuente de Pago de Transferencias Federales Etiquetadas	0	0	0	0	0	0
<b>3. Ingresos Derivados de Financiamientos (3 = 1 + 2)</b>	<b>0</b>	<b>0</b>	<b>0</b>	<b>0</b>	<b>0</b>	<b>0</b>

**FORMATO 6A ESTADO ANALÍTICO DEL EJERCICIO DEL PRESUPUESTO DE EGRESOS DETALLADO LDF (CLASIFICACIÓN POR OBJETO DEL GASTO).**

SECRETARIADO EJECUTIVO DEL SISTEMA ESTATAL DE SEGURIDAD PÚBLICA						
ESTADO ANALÍTICO DEL PRESUPUESTO DE EGRESOS DETALLADO - Ley de Disciplina Financiera						
Clasificación por Objeto del Gasto						
Del 01 de Enero al 31 de Diciembre de 2021						
(Miles de Pesos)						
Concepto	Aprobado	Ampliaciones /Reducciones	Modificado	Devengado	Pagado	Subejercicio
<b>I. Gasto No Etiquetado</b>	<b>44,722</b>	<b>-3,232</b>	<b>41,491</b>	<b>40,081</b>	<b>36,529</b>	<b>1,409</b>
<b>Servicios Personales</b>	29,706	-792	28,914	28,153	27,526	761
Remuneraciones al Personal de Carácter Permanente	4,083	-58	4,025	4,020	4,020	5
Remuneraciones al Personal de Carácter Transitorio	11,632	-492	11,140	10,385	10,385	756
Remuneraciones Adicionales y Especiales	10,560	26	10,586	10,586	10,221	0
Seguridad Social	1,010	-33	978	978	882	0
Otras Prestaciones Sociales y Económicas	2,282	-254	2,029	2,029	1,861	0
Previsiones	0	0	0	0	0	0
Pago de Estímulos a Servidores Públicos	139	18	157	157	157	0
<b>Materiales y Suministros</b>	<b>1,303</b>	<b>129</b>	<b>1,432</b>	<b>1,341</b>	<b>929</b>	<b>91</b>
Materiales de Administración, Emisión de Documentos y Artículos Oficiales	314	112	425	384	180	41
Alimentos y Utensilios	11	-5	6	6	6	0
Materias Primas y Materiales de Producción y Comercialización	0	0	0	0	0	0
Materiales y Artículos de Construcción y de Reparación	0	28	28	28	28	0
Productos Químicos, Farmacéuticos y de Laboratorio	0	0	0	0	0	0
Combustibles, Lubricantes y Aditivos	668	-112	555	511	511	44
Vestuario, Blancos, Prendas de Protección y Artículos Deportivos	167	-41	126	125	125	1
Materiales y Suministros para Seguridad	0	0	0	0	0	0
Herramientas, Refacciones y Accesorios Menores	144	147	291	285	77	5
<b>Servicios Generales</b>	<b>13,713</b>	<b>-4,896</b>	<b>8,817</b>	<b>8,299</b>	<b>6,603</b>	<b>518</b>
Servicios Básicos	437	439	877	833	580	44
Servicios de Arrendamiento	1,092	-565	527	379	198	148
Servicios Profesionales, Científicos, Técnicos y Otros Servicios	9,680	-4,415	5,264	5,147	4,073	117
Servicios Financieros, Bancarios y Comerciales	89	89	3	3	3	86
Servicios de Instalación, Reparación, Mantenimiento y Conservación	305	106	411	354	354	58
Servicios de Comunicación Social y Publicidad	0	120	120	119	119	1
Servicios de Traslado y Viáticos	981	-386	595	550	546	45
Servicios Oficiales	44	-28	16	16	16	16
Otros Servicios Generales	1,085	-168	916	913	730	3
Transferencias, Asignaciones, Subsidios y Otras Ayudas	0	0	0	0	0	0

SECRETARIADO EJECUTIVO DEL SISTEMA ESTATAL DE SEGURIDAD PÚBLICA ESTADO ANALÍTICO DEL PRESUPUESTO DE EGRESOS DETALLADO - Ley de Disciplina Financiera						
Clasificación por Objeto del Gasto Del 01 de Enero al 31 de Diciembre de 2021 (Miles de Pesos)						
Concepto	Aprobado	Ampliaciones /Reducciones	Modificado	Devengado	Pagado	Subejercicio
Transferencias Internas y Asignaciones al Sector Público	0	0	0	0	0	0
Transferencias al Resto del Sector Público	0	0	0	0	0	0
Subsidios y Subvenciones	0	0	0	0	0	0
Ayudas Sociales	0	0	0	0	0	0
Pensiones y Jubilaciones	0	0	0	0	0	0
Transferencias a Fideicomisos, Mandatos y Otros Análogos	0	0	0	0	0	0
Transferencias a la Seguridad Social	0	0	0	0	0	0
Donativos	0	0	0	0	0	0
Transferencias al Exterior	0	0	0	0	0	0
<b>Bienes Muebles, Inmuebles e Intangibles</b>	<b>0</b>	<b>1,312</b>	<b>1,312</b>	<b>1,274</b>	<b>1,167</b>	<b>39</b>
Mobiliario y Equipo de Administración	0	660	660	638	553	22
Mobiliario y Equipo Educativo y Recreativo	0	149	149	137	125	12
Equipo e Instrumental Médico y de Laboratorio	0	0	0	0	0	0
Vehículos y Equipo de Transporte	0	397	397	397	397	0
Equipo de Defensa y Seguridad	0	0	0	0	0	0
Maquinaria, Otros Equipos y Herramientas	0	0	0	0	0	0
Activos Biológicos	0	0	0	0	0	0
Bienes Inmuebles	0	0	0	0	0	0
Activos Intangibles	0	107	107	102	93	5
<b>Inversión Pública</b>	<b>0</b>	<b>1,015</b>	<b>1,015</b>	<b>1,015</b>	<b>304</b>	<b>1</b>
Obra Pública en Bienes de Dominio Público	0	0	0	0	0	0
Obra Pública en Bienes Propios	0	1,015	1,015	1,015	304	1
Proyectos Productivos y Acciones de Fomento	0	0	0	0	0	0
<b>Inversiones Financieras y Otras Provisiones</b>	<b>0</b>	<b>0</b>	<b>0</b>	<b>0</b>	<b>0</b>	<b>0</b>
Inversiones para el Fomento de Actividades Productivas	0	0	0	0	0	0
Acciones y Participaciones de Capital	0	0	0	0	0	0
Compra de Títulos y Valores	0	0	0	0	0	0
Concesión de Préstamos	0	0	0	0	0	0
Inversiones en Fideicomisos, Mandatos y Otros Análogos	0	0	0	0	0	0
Otras Inversiones Financieras	0	0	0	0	0	0
Provisiones para Contingencias y Otras Erogaciones Especiales	0	0	0	0	0	0
<b>Participaciones y Aportaciones</b>	<b>0</b>	<b>0</b>	<b>0</b>	<b>0</b>	<b>0</b>	<b>0</b>
Participaciones	0	0	0	0	0	0
Aportaciones	0	0	0	0	0	0
Convenios	0	0	0	0	0	0
<b>Deuda Pública</b>	<b>0</b>	<b>0</b>	<b>0</b>	<b>0</b>	<b>0</b>	<b>0</b>
Amortización de la Deuda Pública	0	0	0	0	0	0
Intereses de la Deuda Pública	0	0	0	0	0	0
Comisiones de la Deuda Pública	0	0	0	0	0	0
Gastos de la Deuda Pública	0	0	0	0	0	0
Costo por Coberturas	0	0	0	0	0	0
Apoyos Financieros	0	0	0	0	0	0
Adeudos de Ejercicios Fiscales Anteriores (ADEFAS)	0	0	0	0	0	0
<b>II. Gasto Etiquetado</b>	<b>4,636</b>	<b>-270</b>	<b>4,365</b>	<b>4,215</b>	<b>2,544</b>	<b>150</b>
<b>Servicios Personales</b>	<b>0</b>	<b>0</b>	<b>0</b>	<b>0</b>	<b>0</b>	<b>0</b>
Remuneraciones al Personal de Carácter Permanente	0	0	0	0	0	0
Remuneraciones al Personal de Carácter Transitorio	0	0	0	0	0	0
Remuneraciones Adicionales y Especiales	0	0	0	0	0	0
Seguridad Social	0	0	0	0	0	0
Otras Prestaciones Sociales y Económicas	0	0	0	0	0	0
Provisiones	0	0	0	0	0	0
Pago de Estímulos a Servidores Públicos	0	0	0	0	0	0
<b>Materiales y Suministros</b>	<b>0</b>	<b>0</b>	<b>0</b>	<b>0</b>	<b>0</b>	<b>0</b>
Materiales de Administración, Emisión de Documentos y Artículos Oficiales	0	0	0	0	0	0
Alimentos y Utensilios	0	0	0	0	0	0
Materias Primas y Materiales de Producción y Comercialización	0	0	0	0	0	0
Materiales y Artículos de Construcción y de Reparación	0	0	0	0	0	0
Productos Químicos, Farmacéuticos y de Laboratorio	0	0	0	0	0	0
Combustibles, Lubricantes y Aditivos	0	0	0	0	0	0
Vestuario, Blancos, Prendas de Protección y Artículos Deportivos	0	0	0	0	0	0
Materiales y Suministros para Seguridad	0	0	0	0	0	0
Herramientas, Refacciones y Accesorios Menores	0	0	0	0	0	0
<b>Servicios Generales</b>	<b>4,636</b>	<b>-3,346</b>	<b>1,289</b>	<b>1,165</b>	<b>330</b>	<b>125</b>
Servicios Básicos	0	0	0	0	0	0
Servicios de Arrendamiento	0	0	0	0	0	0
Servicios Profesionales, Científicos, Técnicos y Otros Servicios	4,636	-3,436	1,200	1,079	324	121
Servicios Financieros, Bancarios y Comerciales	0	0	0	0	0	0
Servicios de Instalación, Reparación, Mantenimiento y Conservación	0	89	89	86	6	3
Servicios de Comunicación Social y Publicidad	0	0	0	0	0	0
Servicios de Traslado y Viáticos	0	0	0	0	0	0
Servicios Oficiales	0	0	0	0	0	0
Otros Servicios Generales	0	0	0	0	0	0
<b>Transferencias, Asignaciones, Subsidios y Otras Ayudas</b>	<b>0</b>	<b>0</b>	<b>0</b>	<b>0</b>	<b>0</b>	<b>0</b>
Transferencias Internas y Asignaciones al Sector Público	0	0	0	0	0	0
Transferencias al Resto del Sector Público	0	0	0	0	0	0
Subsidios y Subvenciones	0	0	0	0	0	0
Ayudas Sociales	0	0	0	0	0	0
Pensiones y Jubilaciones	0	0	0	0	0	0
Transferencias a Fideicomisos, Mandatos y Otros Análogos	0	0	0	0	0	0
Transferencias a la Seguridad Social	0	0	0	0	0	0
Donativos	0	0	0	0	0	0
Transferencias al Exterior	0	0	0	0	0	0
<b>Bienes Muebles, Inmuebles e Intangibles</b>	<b>0</b>	<b>2,034</b>	<b>2,034</b>	<b>2,009</b>	<b>1,902</b>	<b>25</b>
Mobiliario y Equipo de Administración	0	2,034	2,034	2,009	1,902	25

SECRETARIADO EJECUTIVO DEL SISTEMA ESTATAL DE SEGURIDAD PÚBLICA ESTADO ANALÍTICO DEL PRESUPUESTO DE EGRESOS DETALLADO - Ley de Disciplina Financiera						
Clasificación por Objeto del Gasto Del 01 de Enero al 31 de Diciembre de 2021 (Miles de Pesos)						
Concepto	Aprobado	Ampliaciones /Reducciones	Modificado	Devengado	Pagado	Subejercicio
Mobiliario y Equipo Educacional y Recreativo	0	0	0	0	0	0
Equipo e Instrumental Médico y de Laboratorio	0	0	0	0	0	0
Vehículos y Equipo de Transporte	0	0	0	0	0	0
Equipo de Defensa y Seguridad	0	0	0	0	0	0
Maquinaria, Otros Equipos y Herramientas	0	0	0	0	0	0
Activos Biológicos	0	0	0	0	0	0
Bienes Inmuebles	0	0	0	0	0	0
Activos Intangibles	0	0	0	0	0	0
<b>Inversión Pública</b>	<b>0</b>	<b>1,042</b>	<b>1,042</b>	<b>1,041</b>	<b>312</b>	<b>1</b>
Obra Pública en Bienes de Dominio Público	0	0	0	0	0	0
Obra Pública en Bienes Propios	0	1,042	1,042	1,041	312	1
Proyectos Productivos y Acciones de Fomento	0	1,042	1,042	1,041	312	1
<b>Inversiones Financieras y Otras Provisiones</b>	<b>0</b>	<b>0</b>	<b>0</b>	<b>0</b>	<b>0</b>	<b>0</b>
Inversiones para el Fomento de Actividades Productivas	0	0	0	0	0	0
Acciones y Participaciones de Capital	0	0	0	0	0	0
Compra de Títulos y Valores	0	0	0	0	0	0
Concesión de Préstamos	0	0	0	0	0	0
Inversiones en Fideicomisos, Mandatos y Otros Análogos	0	0	0	0	0	0
Otras Inversiones Financieras	0	0	0	0	0	0
Provisiones para Contingencias y Otras Erogaciones Especiales	0	0	0	0	0	0
<b>Participaciones y Aportaciones</b>	<b>0</b>	<b>0</b>	<b>0</b>	<b>0</b>	<b>0</b>	<b>0</b>
Participaciones	0	0	0	0	0	0
Aportaciones	0	0	0	0	0	0
Convenios	0	0	0	0	0	0
<b>Deuda Pública</b>	<b>0</b>	<b>0</b>	<b>0</b>	<b>0</b>	<b>0</b>	<b>0</b>
Amortización de la Deuda Pública	0	0	0	0	0	0
Intereses de la Deuda Pública	0	0	0	0	0	0
Comisiones de la Deuda Pública	0	0	0	0	0	0
Gastos de la Deuda Pública	0	0	0	0	0	0
Costo por Coberturas	0	0	0	0	0	0
Apoyos Financieros	0	0	0	0	0	0
Adeudos de Ejercicios Fiscales Anteriores (ADEFAS)	0	0	0	0	0	0
<b>Total</b>	<b>49,358</b>	<b>-3,502</b>	<b>45,856</b>	<b>44,296</b>	<b>39,073</b>	<b>1,560</b>

Las cifras pueden presentar diferencias por redondeos.

Secretario Ejecutivo del SESESP

Coordinador de Planeación, Administración y  
UTAIyPDP

Lic. Aurelio Acroy Mendoza Ramírez

Lic. Edgar Mauricio Zapata Bojórquez

## FORMATO 6B ESTADO ANALÍTICO DEL EJERCICIO DEL PRESUPUESTO DE EGRESOS DETALLADO LDF (CLASIFICACIÓN ADMINISTRATIVA)

SECRETARIADO EJECUTIVO DEL SISTEMA ESTATAL DE SEGURIDAD PÚBLICA ESTADO ANALÍTICO DEL PRESUPUESTO DE EGRESOS DETALLADO - Ley de Disciplina Financiera						
Clasificación Administrativa Del 01 de Enero al 31 de Diciembre de 2021 (Miles de Pesos)						
Entidad	Aprobado	Ampliaciones /Reducciones	Modificado	Devengado	Pagado	Subejercicio
<b>I. Gasto No Etiquetado</b>	<b>49,358</b>	<b>-3,502</b>	<b>45,856</b>	<b>44,296</b>	<b>39,073</b>	<b>1,560</b>
Coordinación de Fondos Federales y Estatales	10,293	-2,714	7,579	7,024	5,922	555
Coordinación de Planeación, Administración y Unidad de Transparencia, Acceso a la Información Pública y Protección de Datos Personales	8,173	-2,508	5,665	5,329	4,319	337
Centro Estatal de Prevención Social del Delito y Participación Ciudadana		8,129	8,129	8,001	5,877	128
Coordinación General de Atención a Riesgos Sociales, Económicos y Situacionales	6,258	-421	5,837	5,806	5,727	30
Coordinación General de Información, Análisis y Prospectiva	8,754	-998	7,756	7,594	7,335	163
Centro Estatal de Información	5,426	2,148	7,574	7,227	6,643	347
Coordinación de Fortalecimiento Institucional y Social	10,454	-7,138	3,316	3,315	3,250	1
<b>II. Gasto Etiquetado</b>	<b>0</b>	<b>0</b>	<b>0</b>	<b>0</b>	<b>0</b>	<b>0</b>
Coordinación de Fondos Federales y Estatales	0	0	0	0	0	0
Coordinación de Planeación, Administración y Unidad de Transparencia, Acceso a la Información Pública y Protección de Datos Personales	0	0	0	0	0	0
Centro Estatal de Prevención Social del Delito y	0	0	0	0	0	0

SECRETARIADO EJECUTIVO DEL SISTEMA ESTATAL DE SEGURIDAD PÚBLICA ESTADO ANALÍTICO DEL PRESUPUESTO DE EGRESOS DETALLADO - Ley de Disciplina Financiera						
Clasificación Administrativa Del 01 de Enero al 31 de Diciembre de 2021 (Miles de Pesos)						
Entidad	Aprobado	Ampliaciones /Reducciones	Modificado	Devengado	Pagado	Subejercicio
Participación Ciudadana						
Coordinación General de Atención a Riesgos Sociales, Económicos y Situacionales	0	0	0	0	0	0
Centro Estatal de Información	0	0	0	0	0	0
Coordinación de Fortalecimiento Institucional y Social	0	0	0	0	0	0
<b>Total</b>	<b>49,358</b>	<b>-3,502</b>	<b>45,856</b>	<b>44,296</b>	<b>39,073</b>	<b>1,560</b>

Las cifras pueden presentar diferencias por redondeos.

Secretario Ejecutivo del SESESP

Coordinador de Planeación, Administración y  
UTAIPyPDP

Lic. Aurelio Acroy Mendoza Ramírez

Lic. Edgar Mauricio Zapata Bojórquez

## FORMATO 6C ESTADO ANALÍTICO DEL EJERCICIO DEL PRESUPUESTO DE EGRESOS DETALLADO LDF (CLASIFICACIÓN FUNCIONAL)

SECRETARIADO EJECUTIVO DEL SISTEMA ESTATAL DE SEGURIDAD PÚBLICA						
ESTADO ANALÍTICO DEL PRESUPUESTO DE EGRESOS DETALLADO - Ley de Disciplina Financiera						
Clasificación Funcional						
Del 01 de Enero al 31 de Diciembre de 2021						
(Miles de Pesos)						
Concepto	Aprobado	Ampliaciones /Reducciones	Modificado	Devengado	Pagado	Subejercicio
<b>I. Gasto No Etiquetado</b>	<b>44,722</b>	<b>-3,232</b>	<b>41,491</b>	<b>40,081</b>	<b>36,529</b>	<b>1,409</b>
<b>Gobierno</b>	<b>44,722</b>	<b>-3,232</b>	<b>41,491</b>	<b>40,081</b>	<b>36,529</b>	<b>1,409</b>
Legislación	0	0	0	0	0	0
Justicia	0	0	0	0	0	0
Coordinación de la Política de Gobierno	0	0	0	0	0	0
Relaciones Exteriores	0	0	0	0	0	0
Asuntos Financieros y Hacendarios	0	0	0	0	0	0
Seguridad Nacional	0	0	0	0	0	0
Asuntos de Orden Público y de Seguridad Interior	44,722	-3,232	41,491	40,081	36,529	1,409
Otros Servicios Generales	0	0	0	0	0	0
<b>Desarrollo Social</b>	<b>0</b>	<b>0</b>	<b>0</b>	<b>0</b>	<b>0</b>	<b>0</b>
Protección Ambiental	0	0	0	0	0	0
Vivienda y Servicios a la Comunidad	0	0	0	0	0	0
Salud	0	0	0	0	0	0
Recreación, Cultura y Otras Manifestaciones Sociales	0	0	0	0	0	0
Educación	0	0	0	0	0	0
Protección Social	0	0	0	0	0	0
Otros Asuntos Sociales	0	0	0	0	0	0
<b>Desarrollo Económico</b>	<b>0</b>	<b>0</b>	<b>0</b>	<b>0</b>	<b>0</b>	<b>0</b>
Asuntos Económicos, Comerciales y Laborales en General	0	0	0	0	0	0
Agropecuaria, Silvicultura, Pesca y Caza	0	0	0	0	0	0
Combustibles y Energía	0	0	0	0	0	0
Minería, Manufacturas y Construcción	0	0	0	0	0	0
Transporte	0	0	0	0	0	0
Comunicaciones	0	0	0	0	0	0
Turismo	0	0	0	0	0	0
Ciencia, Tecnología e Innovación	0	0	0	0	0	0
Otras Industrias y Otros Asuntos Económicos	0	0	0	0	0	0
<b>Otros</b>	<b>0</b>	<b>0</b>	<b>0</b>	<b>0</b>	<b>0</b>	<b>0</b>
Transacciones de la Deuda Pública / Costo Financiero de la Deuda	0	0	0	0	0	0
Diferentes Niveles y Ordenes de Gobierno	0	0	0	0	0	0
Saneamiento del Sistema Financiero	0	0	0	0	0	0
Adeudos de Ejercicios Fiscales Anteriores	0	0	0	0	0	0
<b>II. Gasto Etiquetado</b>	<b>4,636</b>	<b>-270</b>	<b>4,365</b>	<b>4,215</b>	<b>2,544</b>	<b>150</b>
<b>Gobierno</b>	<b>4,636</b>	<b>-270</b>	<b>4,365</b>	<b>4,215</b>	<b>2,544</b>	<b>150</b>
Legislación	0	0	0	0	0	0
Justicia	0	0	0	0	0	0
Coordinación de la Política de Gobierno	0	0	0	0	0	0
Relaciones Exteriores	0	0	0	0	0	0
Asuntos Financieros y Hacendarios	0	0	0	0	0	0
Seguridad Nacional	0	0	0	0	0	0
Asuntos de Orden Público y de Seguridad Interior	4,636	-270	4,365	4,215	2,544	150
Otros Servicios Generales	0	0	0	0	0	0
<b>Desarrollo Social</b>	<b>0</b>	<b>0</b>	<b>0</b>	<b>0</b>	<b>0</b>	<b>0</b>
Protección Ambiental	0	0	0	0	0	0
Vivienda y Servicios a la Comunidad	0	0	0	0	0	0
Salud	0	0	0	0	0	0
Recreación, Cultura y Otras Manifestaciones Sociales	0	0	0	0	0	0
Educación	0	0	0	0	0	0
Protección Social	0	0	0	0	0	0
Otros Asuntos Sociales	0	0	0	0	0	0
<b>Desarrollo Económico</b>	<b>0</b>	<b>0</b>	<b>0</b>	<b>0</b>	<b>0</b>	<b>0</b>
Asuntos Económicos, Comerciales y Laborales en General	0	0	0	0	0	0
Agropecuaria, Silvicultura, Pesca y Caza	0	0	0	0	0	0
Combustibles y Energía	0	0	0	0	0	0
Minería, Manufacturas y Construcción	0	0	0	0	0	0
Transporte	0	0	0	0	0	0
Comunicaciones	0	0	0	0	0	0
Turismo	0	0	0	0	0	0
Ciencia, Tecnología e Innovación	0	0	0	0	0	0
Otras Industrias y Otros Asuntos Económicos	0	0	0	0	0	0
<b>Otros</b>	<b>0</b>	<b>0</b>	<b>0</b>	<b>0</b>	<b>0</b>	<b>0</b>
Transacciones de la Deuda Pública / Costo Financiero de la Deuda	0	0	0	0	0	0
Diferentes Niveles y Ordenes de Gobierno	0	0	0	0	0	0
Saneamiento del Sistema Financiero	0	0	0	0	0	0
Adeudos de Ejercicios Fiscales Anteriores	0	0	0	0	0	0
<b>Total</b>	<b>49,358</b>	<b>-3,502</b>	<b>45,856</b>	<b>44,296</b>	<b>39,073</b>	<b>1,560</b>

Las cifras pueden presentar diferencias por redondeos.

Secretario Ejecutivo del SESESP

Coordinador de Planeación, Administración y  
UTAIPyPDP

Lic. Aurelio Acroy Mendoza Ramírez

Lic. Edgar Mauricio Zapata Bojórquez

## FORMATO 6D ESTADO ANALÍTICO DEL EJERCICIO DEL PRESUPUESTO DE EGRESOS DETALLADO LDF (CLASIFICACIÓN DE SERVICIOS PERSONALES POR CATEGORÍA)

SECRETARIADO EJECUTIVO DEL SISTEMA ESTATAL DE SEGURIDAD PÚBLICA ESTADO ANALÍTICO DEL PRESUPUESTO DE EGRESOS DETALLADO - Ley de Disciplina Financiera Clasificación de Servicios Personales por Categoría Del 01 de Enero al 31 de Diciembre de 2021 (Miles de Pesos)						
Concepto	Aprobado	Ampliaciones /Reducciones	Modificado	Devengado	Pagado	Subejercicio
<b>I. Gasto No Etiquetado</b>	<b>29,706,451</b>	<b>-791,971</b>	<b>28,914,480</b>	<b>28,153,558</b>	<b>27,525,939</b>	<b>760,922</b>
Personal Administrativo y de Servicio Público	29,706,451	-791,971	28,914,480	28,153,558	27,525,939	760,922
Magisterio	0	0	0	0	0	0
Servicios de Salud	0	0	0	0	0	0
Personal Administrativo	0	0	0	0	0	0
Personal Médico, Paramédico y afin	0	0	0	0	0	0
Seguridad Pública	0	0	0	0	0	0
Gastos asociados a la Implementación de Nuevas Leyes Federales o Reformas a las mismas	0	0	0	0	0	0
Sentencias laborales definitivas	0	0	0	0	0	0
<b>II. Gasto Etiquetado</b>	<b>0</b>	<b>0</b>	<b>0</b>	<b>0</b>	<b>0</b>	<b>0</b>
Personal Administrativo y de Servicio Público	0	0	0	0	0	0
Magisterio	0	0	0	0	0	0
Servicios de Salud	0	0	0	0	0	0
Personal Administrativo	0	0	0	0	0	0
Personal Médico, Paramédico y afin	0	0	0	0	0	0
Seguridad Pública	0	0	0	0	0	0
Gastos asociados a la Implementación de Nuevas Leyes Federales o Reformas a las mismas	0	0	0	0	0	0
Sentencias laborales definitivas	0	0	0	0	0	0
<b>Total</b>	<b>29,706,451</b>	<b>-791,971</b>	<b>28,914,480</b>	<b>28,153,558</b>	<b>27,525,939</b>	<b>760,922</b>

Las cifras pueden presentar diferencias por redondeos.

Secretario Ejecutivo del SESESP

Coordinador de Planeación, Administración y  
UTAIPyPDP

Lic. Aurelio Acroy Mendoza Ramírez

Lic. Edgar Mauricio Zapata Bojórquez



## 2.3 ANEXO 3-GUÍA DE CUMPLIMIENTO DE LA LEY DE DISCIPLINA FINANCIERA DE LAS ENTIDADES FEDERATIVAS Y MUNICIPIOS

Guía de Cumplimiento de la Ley de Disciplina Financiera de las Entidades Federativas y Municipios Del 1 de enero al 31 de diciembre de 2021						
Indicadores de Observancia (c)	Implementación		Resultado		Fundamento (h)	Comentarios (i)
	SI	NO	Monto o valor (f)	Unidad (pesos/porcentaje) (g)		
	Mecanismo de Verificación (d)	Fecha estimada de cumplimiento (e)				
<b>INDICADORES PRESUPUESTARIOS</b>						
<b>A. INDICADORES CUANTITATIVOS</b>						
<b>1 Balance Presupuestario Sostenible (j)</b>						
a.	Propuesto	Iniciativa de Ley de Ingresos y Proyecto de Presupuesto de Egresos			pesos	Art. 6 y 19 de la LDF
b.	Aprobado	Ley de Ingresos y Presupuesto de Egresos			pesos	Art. 6 y 19 de la LDF



# CUENTA PÚBLICA 2021



c.	Ejercido	Cuenta Pública / Formato 4 LDF			pesos	Art. 6 y 19 de la LDF	
<b>2 Balance Presupuestario de Recursos Disponibles Sostenible (k)</b>							
a.	Propuesto	Iniciativa de Ley de Ingresos y Proyecto de Presupuest o de Egresos			pesos	Art. 6 y 19 de la LDF	-
b.	Aprobado	Ley de Ingresos y Presupuest o de Egresos			pesos	Art. 6 y 19 de la LDF	-
c.	Ejercido	Cuenta Pública / Formato 4 LDF			pesos	Art. 6 y 19 de la LDF	
<b>3 Financiamiento Neto dentro del Techo de Financiamiento Neto (l)</b>							
a.	Propuesto	Iniciativa de Ley de Ingresos			pesos	Art. 6, 19 y 46 de la LDF	-
b.	Aprobado	Ley de Ingresos			pesos	Art. 6, 19 y 46 de la LDF	-
c.	Ejercido	Cuenta Pública / Formato 4 LDF			pesos	Art. 6, 19 y 46 de la LDF	
<b>4 Recursos destinados a la atención de desastres naturales</b>							
a.	Asignación al fideicomiso para desastres naturales (m)						
	a.1 Aprobado	Reporte Trim. Formato 6 a)			pesos	Art. 9 de la LDF	
	a.2 Pagado	Cuenta Pública / Formato 6 a)			pesos	Art. 9 de la LDF	



# CUENTA PÚBLICA 2021



b.	Aportación promedio realizada por la Entidad Federativa durante los 5 ejercicios previos, para infraestructura dañada por desastres naturales (n)	Autorizaciones de recursos aprobados por el FONDEN			pesos	Art. 9 de la LDF	
c.	Saldo del fideicomiso para desastres naturales (o)	Cuenta Pública / Auxiliar de Cuentas			pesos	Art. 9 de la LDF	
d.	Costo promedio de los últimos 5 ejercicios de la reconstrucción de infraestructura dañada por desastres naturales (p)	Autorizaciones de recursos aprobados por el FONDEN			pesos	Art. 9 de la LDF	
<b>5 Techo para servicios personales (q)</b>							
a.	Asignación en el Presupuesto de Egresos	Reporte Trim. Formato 6 d)			pesos	Art. 10 y 21 de la LDF	
b.	Ejercido	Reporte Trim. Formato 6 d)			pesos	Art. 13 fracc. V y 21 de la LDF	
<b>6 Previsiones de gasto para compromisos de pago derivados de APPs (r)</b>							
a.	Asignación en el Presupuesto de Egresos	Presupuesto de Egresos			pesos	Art. 11 y 21 de la LDF	
<b>7 Techo de ADEFAS para el ejercicio fiscal (s)</b>							
a.	Propuesto	Proyecto de Presupuesto de Egresos			pesos	Art. 12 y 20 de la LDF	-
b.	Aprobado	Reporte Trim. Formato 6 a)			pesos	Art. 12 y 20 de la LDF	
c.	Ejercido	Cuenta Pública / Formato 6 a)			pesos	Art. 12 y 20 de la LDF	

# CUENTA PÚBLICA 2021



B. INDICADORES CUALITATIVOS							LEY DE INGRESOS:
<b>1 Iniciativa de Ley de Ingresos y Proyecto de Presupuesto de Egresos</b>							
a.	Objetivos anuales, estrategias y metas para el ejercicio fiscal (t)	Iniciativa de Ley de Ingresos y Proyecto de Presupuesto de Egresos				Art. 5 y 18 de la LDF	-
b.	Proyecciones de ejercicios posteriores (u)	Iniciativa de Ley de Ingresos y Proyecto de Presupuesto de Egresos / Formatos 7 a) y b)				Art. 5 y 18 de la LDF	-
c.	Descripción de riesgos relevantes y propuestas de acción para enfrentarlos (v)	Iniciativa de Ley de Ingresos y Proyecto de Presupuesto de Egresos				Art. 5 y 18 de la LDF	-
d.	Resultados de ejercicios fiscales anteriores y el ejercicio fiscal en cuestión (w)	Iniciativa de Ley de Ingresos y Proyecto de Presupuesto de Egresos / Formatos 7 c) y d)				Art. 5 y 18 de la LDF	-
e.	Estudio actuarial de las pensiones de sus trabajadores (x)	Proyecto de Presupuesto de Egresos / Formato 8				Art. 5 y 18 de la LDF	-
<b>2 Balance Presupuestario de Recursos Disponibles, en caso de ser negativo</b>							
a.	Razones excepcionales que justifican el Balance Presupuestario de Recursos Disponibles negativo (y)	Iniciativa de Ley de Ingresos o				Art. 6 y 19 de la LDF	



# CUENTA PÚBLICA 2021



		Proyecto de Presupuest o de Egresos					
b.	Fuente de recursos para cubrir el Balance Presupuestario de Recursos Disponibles negativo (z)	Iniciativa de Ley de Ingresos o Proyecto de Presupuest o de Egresos				Art. 6 y 19 de la LDF	
c.	Número de ejercicios fiscales y acciones necesarias para cubrir el Balance Presupuestario de Recursos Disponibles negativo (aa)	Iniciativa de Ley de Ingresos o Proyecto de Presupuest o de Egresos				Art. 6 y 19 de la LDF	
d.	Informes Trimestrales sobre el avance de las acciones para recuperar el Balance Presupuestario de Recursos Disponibles (bb)	Reporte Trim. y Cuenta Pública				Art. 6 y 19 de la LDF	
<b>3 Servicios Personales</b>							
a.	Remuneraciones de los servidores públicos (cc)	Proyecto de Presupuest o de Egresos				Art. 10 y 21 de la LDF	
b.	Previsiones salariales y económicas para cubrir incrementos salariales, creación de plazas y otros (dd)	Proyecto de Presupuest o de Egresos				Art. 10 y 21 de la LDF	
<b>INDICADORES DEL EJERCICIO PRESUPUESTARIO</b>							
<b>A. INDICADORES CUANTITATIVOS</b>							
<b>1 Ingresos Excedentes derivados de Ingresos de Libre Disposición</b>							
a.	Monto de Ingresos Excedentes derivados de ILD (ee)				pesos	Art. 14 y 21 de la LDF	-
b.	Monto de Ingresos Excedentes derivados de ILD destinados al fin del A.14, fracción I de la LDF (ff)				pesos	Art. 14 y 21 de la LDF	-
c.	Monto de Ingresos Excedentes derivados de ILD destinados al fin del A.14, fracción II, a) de la LDF (gg)				pesos	Art. 14 y 21 de la LDF	-



# CUENTA PÚBLICA 2021



d.	Monto de Ingresos Excedentes derivados de ILD destinados al fin del A.14, fracción II, b) de la LDF (hh)					pesos	Art. 14 y 21 de la LDF	-
e.	Monto de Ingresos Excedentes derivados de ILD destinados al fin del artículo noveno transitorio de la LDF (ii)					pesos	Art. Noveno Transitorio de la LDF	-
<b>B. INDICADORES CUALITATIVOS</b>								
1	Análisis Costo-Beneficio para programas o proyectos de inversión mayores a 10 millones de UDIS (jj)					pesos	Art. 13 frac. III y 21 de la LDF	-
2	Análisis de conveniencia y análisis de transferencia de riesgos de los proyectos APPs (kk)						Art. 13 frac. III y 21 de la LDF	
3	Identificación de población objetivo, destino y temporalidad de subsidios (ll)						Art. 13 frac. VII y 21 de la LDF	
<b>INDICADORES DE DEUDA PÚBLICA</b>								
<b>A. INDICADORES CUANTITATIVOS</b>								
<b>1 Obligaciones a Corto Plazo</b>								
a.	Límite de Obligaciones a Corto Plazo (mm)					pesos	Art. 30 frac. I de la LDF	-
b.	Obligaciones a Corto Plazo (nn)					pesos	Art. 30 frac. I de la LDF	-

# CUENTA PÚBLICA 2021



## RELACIÓN DE LAS CUENTAS BANCARIAS PRODUCTIVAS, ESPECIFICAS EN LAS CUALES SE DEPOSITAN RECURSOS FEDERALES TRANSFERIDOS

Cuenta
Banco Mercantil del Norte, S.A. No. Cuenta 1138081006
Banco Mercantil del Norte, S.A. No. Cuenta 1159398530



## RELACIÓN DE BIENES QUE COMPONEN EL PATRIMONIO DEL ENTE PÚBLICO (ENLACE WEB DONDE ESTA PUBLICADO)

LINK DE LA RELACIÓN DE LOS BIENES MUEBLES:

[HTTPS://QROO.GOB.MX/SITES/DEFAULT/FILES/UNISITIO2022/03/RELACI%C3%B3N%20DE%20BIENES%20PATRIMONIO%202021%20MUEBLES.PDF](https://qroo.gob.mx/sites/default/files/unisitio2022/03/Relaci%C3%B3n%20de%20Bienes%20Patrimonio%202021%20Muebles.pdf)

LINK DE LA RELACION DE LOS BIENES INMUEBLES

[HTTPS://QROO.GOB.MX/SITES/DEFAULT/FILES/UNISITIO2022/03/RELACI%C3%B3N%20DE%20BIENES%20PATRIMONIO%202021%20INMUEBLES.PDF](https://qroo.gob.mx/sites/default/files/unisitio2022/03/Relaci%C3%B3n%20de%20Bienes%20Patrimonio%202021%20Inmuebles.pdf)

## RELACIÓN DE ESQUEMAS BURSÁTILES Y DE COBERTURAS FINANCIERAS.

En relación de esquemas bursátiles y de coberturas financieras, se aclara que no es aplicable al Secretariado Ejecutivo del Sistema Estatal de Seguridad Pública ya que este Ente no realiza operaciones de dicha naturaleza, la presente es con la finalidad de dar cumplimiento al artículo 46, último párrafo Ley General de Contabilidad Gubernamental.

**NO APLICA**



INGRESOS POR APORTACIONES ESPECIALES FEDERALES  
**NO APLICA**

GASTOS POR APORTACIONES ESPECIALES FEDERALES  
**NO APLICA**

## ESTADO PRESUPUESTARIO DE INGRESOS Y EGRESOS

SECRETARIADO EJECUTIVO DEL SISTEMA ESTATAL DE SEGURIDAD PÚBLICA			
ESTADO PRESUPUESTARIO DE INGRESOS Y EGRESOS			
Del 1 de enero al 31 de diciembre de 2021 y 2020			
(Miles de pesos)			
Concepto	CRI (Ingreso Recaudado)	2021	2020
<b>Ingresos</b>			
Impuestos	1	0	0
Cuotas y Aportaciones de seguridad social	2	0	0
Contribuciones de mejoras	3	0	0
Derechos	4	0	0
Productos	51	23	16
Aprovechamientos	6	0	0
Ingresos por ventas de bienes y servicios	73	51	60
Participaciones	81	34,873	18,443
Aportaciones	82	4,365	5,880
Convenios	83	3,742	1,823
Fondos distintos de aportaciones	85	0	16,710
Transferencias, Asignaciones, Subsidios y Otras Ayudas	91	0	1,729
Endeudamiento interno	0	0	0
<b>Suma de ingresos</b>		<b>43,054</b>	<b>44,661</b>
Concepto	COG (Egresos Devengados)	2021	2020
<b>Egresos</b>			
Servicios personales	1000	28,154	27,692
Materiales y suministros	2000	1,341	936
Servicios generales	3000	9,464	8,676
Transferencias, asignaciones, subsidios y otras ayudas	4000	0	0
Bienes muebles, inmuebles e intangibles	5000	3,283	7,516
Inversión pública	6000	2,055	0
Inversiones financieras y otras provisiones	7000	0	0
Participaciones y aportaciones	8000	0	0
Deuda pública	9000	0	0
<b>Suma de egresos</b>		<b>44,296</b>	<b>44,820</b>
<b>(Superávit o Déficit) del ejercicio</b>		<b>-1,242</b>	<b>-159</b>

Las cifras pueden presentar diferencias por redondeos.

## ESTADOS ANALÍTICOS COMPARATIVOS DE INGRESOS PRESUPUESTARIOS.

SECRETARIADO EJECUTIVO DEL SISTEMA ESTATAL DE SEGURIDAD PÚBLICA						
ESTADO ANALÍTICO DE INGRESOS						
CON BASE EN RECAUDADO						
Ejercicio 2021 comparativo con 2020						
(Miles de Pesos)						
Concepto	2020		2021		Variaciones respecto a:	
	Recaudado	Estimado	Recaudado	Importe	%	Variación Real *
Impuestos	0	0	0	0	0	0
Cuotas y Aportaciones de Seguridad Social	0	0	0	0	0	0
Contribuciones de Mejoras	0	0	0	0	0	0
Derechos	0	0	0	0	0	0
Productos	16	0	23	23	100	105.7
Corriente	16	0	23	23	100	105.7
Capital	0	0	0	0	0	0
Aprovechamientos	0	0	0	0	0	0
Corriente	0	0	0	0	0	0
Capital	0	0	0	0	0	0
Ingresos por Ventas de Bienes y Servicios	60	0	51	51	100	105.7
Servicios y Otros Ingresos	0	0	0	0	0	0
Participaciones, Aportaciones, Convenios, Incentivos Derivados de la Colaboración Fiscal y Fondos Distintos de Aportaciones	42,856	49,358	42,980	-6,378	-12.9	-13.6
Transferencias, Asignaciones, Subsidios y Subvenciones, y Pensiones y Jubilaciones	1,729	0	0	0	0	0
Ingresos Derivados de Financiamientos	0	0	0	0	0	0
<b>TOTALES</b>	<b>44,661</b>	<b>49,358</b>	<b>43,054</b>			

\* Factor de deflactación 1.0569

Deflactado con el Índice Nacional de Precios Promedio del Consumidor.  
Las cifras pueden presentar diferencias por redondeos.

SECRETARIADO EJECUTIVO DEL SISTEMA ESTATAL DE SEGURIDAD PÚBLICA						
ESTADO ANALÍTICO DE INGRESOS						
CON BASE EN RECAUDADO						
Ejercicio 2021 comparativo con 2020						
(Miles de Pesos)						
Concepto	2020		2021		Variaciones respecto a:	
	Recaudado	Estimado	Recaudado	Importe	%	Variación Real *
<b>Ingresos del Gobierno</b>	<b>0</b>	<b>0</b>	<b>0</b>	<b>0</b>	<b>0</b>	<b>0</b>
Impuestos	0	0	0	0	0	0
Contribuciones de Mejoras	0	0	0	0	0	0
Derechos	0	0	0	0	0	0
Productos	16	0	23	23	100	105.7
Corriente	16	0	23	23	100	105.7
Capital	0	0	0	0	0	0
Aprovechamientos	0	0	0	0	0	0
Corriente	0	0	0	0	0	0
Capital	0	0	0	0	0	0
Participaciones, Aportaciones, Convenios, Incentivos Derivados de la Colaboración Fiscal y Fondos Distintos de Aportaciones	42,856	49,358	42,980	-6,378	-12.9	-13.6
Transferencias, Asignaciones, Subsidios y Subvenciones, y Pensiones y Jubilaciones	1,729	0	0	0	0	0
<b>Ingresos del Organismo y Empresas</b>	<b>0</b>	<b>0</b>	<b>0</b>	<b>0</b>	<b>0</b>	<b>0</b>
Cuotas y Aportaciones de Seguridad social	0	0	0	0	0	0
Ingresos por Ventas de Bienes y Servicios	60	0	51	51	100	105.7
Transferencias, Asignaciones, Subsidios y Subvenciones, y Pensiones y Jubilaciones	0	0	0	0	0	0
<b>Ingresos derivados de Financiamiento</b>	<b>0</b>	<b>0</b>	<b>0</b>	<b>0</b>	<b>0</b>	<b>0</b>
Ingresos Derivados de Financiamiento	0	0	0	0	0	0
<b>TOTALES</b>	<b>44,661</b>	<b>49,358</b>	<b>43,054</b>			

\* Factor de deflactación 1.0569

Deflactado con el Índice Nacional de Precios Promedio del Consumidor.  
Las cifras pueden presentar diferencias por redondeos.

## ESTADOS ANALÍTICOS COMPARATIVOS DEL EJERCICIO DEL PRESUPUESTO DE EGRESOS.

### Estado analítico del ejercicio del Presupuesto de Egresos por Objeto del gasto

SECRETARIADO EJECUTIVO DEL SISTEMA ESTATAL DE SEGURIDAD PÚBLICA ESTADO ANALÍTICO DEL PRESUPUESTO DE EGRESOS CON BASE EN DEVENGADO Clasificación por Objeto del Gasto Ejercicio 2021 comparativo con 2020 (Miles de Pesos)							
Concepto	2020		2021		Variaciones respecto a: Presupuesto Aprobado 2021		Variación Real *
	Devengado	Aprobado	Devengado	Aprobado	Importe	%	%
<b>Servicios Personales</b>	<b>27,692</b>	<b>29,706</b>	<b>28,153</b>		<b>-1,552</b>	<b>-5.2</b>	<b>-5.5</b>
Remuneraciones al Personal de Carácter Permanente	3,878	4,083	4,020		-63	-1.5	-1.6
Remuneraciones al Personal de Carácter Transitorio	10,870	11,632	10,385		-1,247	-10.7	-11.3
Remuneraciones Adicionales y Especiales	10,010	10,560	10,586		26	0.2	0.2
Seguridad Social	825	1,010	978		-32	-3.2	-3.4
Otras Prestaciones Sociales y Económicas	1,868	2,282	2,029		-253	-11.1	-11.7
Previsiones	0	0	0		0	0	0.0
Pago de Estímulos a Servidores Públicos	240	139	157		18	12.9	13.6
<b>Materiales y Suministros</b>	<b>936</b>	<b>1,303</b>	<b>1,341</b>		<b>38</b>	<b>2.9</b>	<b>3.1</b>
Materiales de Administración, Emisión de Documentos y Artículos Oficiales	213	314	384		70	22.3	23.6
Alimentos y Utensilios	44	11	6		-5	-45.5	-48.1
Materias Primas y Materiales de Producción y Comercialización	0	0	0		0	0	0.0
Materiales y Artículos de Construcción y de Reparación	0	0	28		28	100	105.7
Productos Químicos, Farmacéuticos y de Laboratorio	0	0	0		0	0	0.0
Combustibles, Lubrificantes y Aditivos	459	668	511		-157	-23.5	-24.8
Vestuario, Blancos, Prendas de Protección y Artículos Deportivos	0	167	125		-42	-25.1	-26.5
Materiales y Suministros para Seguridad	0	0	0		0	0	0.0
Herramientas, Refacciones y Accesorios Menores	207	144	285		141	97.9	103.5
<b>Servicios Generales</b>	<b>8,676</b>	<b>18,348</b>	<b>9,464</b>		<b>-8,884</b>	<b>-48.4</b>	<b>-51.2</b>
Servicios Básicos	478	437	833		396	90.6	95.8
Servicios de Arrendamiento	483	1,092	379		-713	-65.3	-69.0
Servicios Profesionales, Científicos, Técnicos y Otros Servicios	2,214	14,315	6,226		-8,089	-56.5	-59.7
Servicios Financieros, Bancarios y Comerciales	76	89	3		-86	-96.6	-102.1
Servicios de Instalación, Reparación, Mantenimiento y Conservación	92	305	440		135	44.3	46.8
Servicios de Comunicación Social y Publicidad	4,113	0	119		119	100	105.7
Servicios de Traslado y Viáticos	552	981	550		-431	-43.9	-46.4
Servicios Oficiales	0	44	0		44	-100	-105.7
Otros Servicios Generales	668	1,085	913		-172	-15.9	-16.8
<b>Transferencias, Asignaciones, Subsidios y Otras Ayudas</b>	<b>0</b>	<b>0</b>	<b>0</b>		<b>0</b>	<b>0</b>	<b>0</b>
Transferencias Internas y Asignaciones al Sector Público	0	0	0		0	0	0
Transferencias al Resto del Sector Público	0	0	0		0	0	0
Subsidios y Subvenciones	0	0	0		0	0	0
Ayudas Sociales	0	0	0		0	0	0
Pensiones y Jubilaciones	0	0	0		0	0	0
Transferencias a Fideicomisos, Mandatos y Otros Análogos	0	0	0		0	0	0
Transferencias a la Seguridad Social	0	0	0		0	0	0
Donativos	0	0	0		0	0	0
Transferencias al Exterior	0	0	0		0	0	0
<b>Bienes Muebles, Inmuebles e Intangibles</b>	<b>7,516</b>	<b>0</b>	<b>3,283</b>		<b>3,283</b>	<b>100</b>	<b>105.7</b>
Mobiliario y Equipo de Administración	2,110	0	2,647		2,647	100	105.7
Mobiliario y Equipo Educativo y Recreativo	98	0	137		137	100	105.7
Equipo e Instrumental Médico y de Laboratorio	0	0	0		0	0	0.0
Vehículos y Equipo de Transporte	242	0	397		397	100	105.7
Equipo de Defensa y Seguridad	0	0	0		0	0	0.0
Maquinaria, Otros Equipos y Herramientas	83	0	0		0	0	0.0
Activos Biológicos	0	0	0		0	0	0.0
Bienes Inmuebles	0	0	0		0	0	0.0
Activos Intangibles	4,982	0	102		102	100	105.7
<b>Inversión Pública</b>	<b>0</b>	<b>2,057</b>	<b>617</b>		<b>-1,440</b>	<b>-70.0</b>	<b>-74.0</b>
Obra Pública en Bienes de Dominio Público	0	0	0		0	0	0.0
Obra Pública en Bienes Propios	0	2,057	617		-1,440	-70.0	-74.0
Proyectos Productivos y Acciones de Fomento	0	0	0		0	0	0.0
<b>Inversiones Financieras y Otras Provisiones</b>	<b>0</b>	<b>0</b>	<b>0</b>		<b>0</b>	<b>0</b>	<b>0</b>
Inversiones para el Fomento de Actividades Productivas	0	0	0		0	0	0
Acciones y Participaciones de Capital	0	0	0		0	0	0
Compra de Títulos y Valores	0	0	0		0	0	0
Concesión de Préstamos	0	0	0		0	0	0
Inversiones en Fideicomisos, Mandatos y Otros Análogos	0	0	0		0	0	0
Otras Inversiones Financieras	0	0	0		0	0	0
Provisiones para Contingencias y Otras Erogaciones Especiales	0	0	0		0	0	0
<b>Participaciones y Aportaciones</b>	<b>0</b>	<b>0</b>	<b>0</b>		<b>0</b>	<b>0</b>	<b>0</b>
Participaciones	0	0	0		0	0	0
Aportaciones	0	0	0		0	0	0
Convenios	0	0	0		0	0	0
<b>Deuda Pública</b>	<b>0</b>	<b>0</b>	<b>0</b>		<b>0</b>	<b>0</b>	<b>0</b>
Amortización de la Deuda Pública	0	0	0		0	0	0
Intereses de la Deuda Pública	0	0	0		0	0	0
Comisiones de la Deuda Pública	0	0	0		0	0	0
Gastos de la Deuda Pública	0	0	0		0	0	0
Costo por Coberturas	0	0	0		0	0	0
Apoyos Financieros	0	0	0		0	0	0

SECRETARIADO EJECUTIVO DEL SISTEMA ESTATAL DE SEGURIDAD PÚBLICA ESTADO ANALÍTICO DEL PRESUPUESTO DE EGRESOS CON BASE EN DEVENGADO Clasificación por Objeto del Gasto Ejercicio 2021 comparativo con 2020 (Miles de Pesos)						
Concepto	2020	2021		Variaciones respecto a: Presupuesto Aprobado 2021		Variación Real *
	Devengado	Aprobado	Devengado	Importe	%	%
Adeudos de Ejercicios Fiscales Anteriores (ADEFAS)	0	0	0	0	0	0
<b>TOTALES</b>	<b>44,820</b>	<b>49,358</b>	<b>44,296</b>			

\* Factor de deflatación 1.0569  
Deflactado con el Índice Nacional de Precios Promedio del Consumidor.  
Las cifras pueden presentar diferencias por redondeos.

SECRETARIADO EJECUTIVO DEL SISTEMA ESTATAL DE SEGURIDAD PÚBLICA ESTADO ANALÍTICO DEL PRESUPUESTO DE EGRESOS CON BASE EN FLUJO DE EFECTIVO Clasificación por Objeto del Gasto Ejercicio 2021 comparativo con 2020 (Miles de Pesos)						
Concepto	2020	2021		Variaciones respecto a: Presupuesto Aprobado 2021		Variación Real *
	Pagado	Aprobado	Pagado	Importe	%	%
<b>Servicios Personales</b>	<b>27,011</b>	<b>29,706</b>	<b>27,526</b>	<b>-2,180</b>	<b>-7.3</b>	<b>-7.7</b>
Remuneraciones al Personal de Carácter Permanente	3,878	4,083	4,020	-63	-1.5	-1.6
Remuneraciones al Personal de Carácter Transitorio	10,870	11,632	10,385	-1,247	-10.7	-11.3
Remuneraciones Adicionales y Especiales	9,567	10,560	10,221	-339	-3.2	-3.4
Seguridad Social	749	1,010	882	-128	-12.7	-13.4
Otras Prestaciones Sociales y Económicas	1,707	2,282	1,861	-421	-18.4	-19.4
Previsiones	0	0	0	0	0	0.0
Pago de Estímulos a Servidores Públicos	240	139	157	18	12.9	13.6
<b>Materiales y Suministros</b>	<b>742</b>	<b>1,303</b>	<b>929</b>	<b>-374</b>	<b>-28.7</b>	<b>-30.3</b>
Materiales de Administración, Emisión de Documentos y Artículos Oficiales	186	314	180	-134	-42.7	-45.1
Alimentos y Utensilios	44	11	6	-5	-45.5	-48.1
Materias Primas y Materiales de Producción y Comercialización	0	0	0	0	0	0.0
Materiales y Artículos de Construcción y de Reparación	0	0	28	28	28	29.6
Productos Químicos, Farmacéuticos y de Laboratorio	0	0	0	0	0	0.0
Combustibles, Lubricantes y Aditivos	459	668	511	-157	-23.5	-24.8
Vestuario, Blancos, Prendas de Protección y Artículos Deportivos	0	167	125	-42	-25.1	-26.5
Materiales y Suministros para Seguridad	0	0	0	0	0	0.0
Herramientas, Refacciones y Accesorios Menores	40	144	77	-67	-46.5	-49.1
<b>Servicios Generales</b>	<b>3,553</b>	<b>18,348</b>	<b>6,932</b>	<b>-11,416</b>	<b>-62.2</b>	<b>-65.7</b>
Servicios Básicos	318	437	580	143	32.7	34.6
Servicios de Arrendamiento	174	1,092	198	-894	-81.9	-86.6
Servicios Profesionales, Científicos, Técnicos y Otros Servicios	999	14,315	4,396	-9,919	-69.3	-73.2
Servicios Financieros, Bancarios y Comerciales	76	89	3	-86	-96.6	-102.1
Servicios de Instalación, Reparación, Mantenimiento y Conservación	92	305	360	55	18.0	19.0
Servicios de Comunicación Social y Publicidad	823	0	119	119	119	125.8
Servicios de Traslado y Viáticos	509	981	546	-435	-44.3	-46.8
Servicios Oficiales	0	44	0	-44	-44	-46.5
Otros Servicios Generales	562	1,085	730	-355	-32.7	-34.6
<b>Transferencias, Asignaciones, Subsidios y Otras Ayudas</b>	<b>0</b>	<b>0</b>	<b>0</b>	<b>0</b>	<b>0</b>	<b>0</b>
Transferencias Internas y Asignaciones al Sector Público	0	0	0	0	0	0
Transferencias al Resto del Sector Público	0	0	0	0	0	0
Subsidios y Subvenciones	0	0	0	0	0	0
Ayudas Sociales	0	0	0	0	0	0
Pensiones y Jubilaciones	0	0	0	0	0	0
Transferencias a Fideicomisos, Mandatos y Otros Análogos	0	0	0	0	0	0
Transferencias a la Seguridad Social	0	0	0	0	0	0
Donativos	0	0	0	0	0	0
Transferencias al Exterior	0	0	0	0	0	0
<b>Bienes Muebles, Inmuebles e Intangibles</b>	<b>4,173</b>	<b>0</b>	<b>3,069</b>	<b>3,069</b>	<b>100</b>	<b>105.7</b>
Mobiliario y Equipo de Administración	325	0	2,455	2,455	100	105.7
Mobiliario y Equipo Educativo y Recreativo	47	0	125	125	100	105.7
Equipo e Instrumental Médico y de Laboratorio	0	0	0	0	0	0.0
Vehículos y Equipo de Transporte	242	0	397	397	100	105.7
Equipo de Defensa y Seguridad	0	0	0	0	0	0.0
Maquinaria, Otros Equipos y Herramientas	0	0	0	0	0	0.0
Activos Biológicos	0	0	0	0	0	0.0
Bienes Inmuebles	0	0	0	0	0	0.0
Activos Intangibles	3,560	0	93	93	100	105.7
<b>Inversión Pública</b>	<b>0</b>	<b>2,057</b>	<b>2</b>	<b>-2,055</b>	<b>-99.9</b>	<b>-105.6</b>
Obra Pública en Bienes de Dominio Público	0	0	0	0	0	0.0
Obra Pública en Bienes Propios	0	2,057	2	-2,055	-99.9	-105.6
Proyectos Productivos y Acciones de Fomento	0	0	0	0	0	0.0
<b>Inversiones Financieras y Otras Provisiones</b>	<b>0</b>	<b>0</b>	<b>0</b>	<b>0</b>	<b>0</b>	<b>0</b>
Inversiones para el Fomento de Actividades Productivas	0	0	0	0	0	0
Acciones y Participaciones de Capital	0	0	0	0	0	0
Compra de Títulos y Valores	0	0	0	0	0	0
Concesión de Préstamos	0	0	0	0	0	0
Inversiones en Fideicomisos, Mandatos y Otros Análogos	0	0	0	0	0	0
Otras Inversiones Financieras	0	0	0	0	0	0

# CUENTA PÚBLICA 2021



SECRETARIADO EJECUTIVO DEL SISTEMA ESTATAL DE SEGURIDAD PÚBLICA ESTADO ANALÍTICO DEL PRESUPUESTO DE EGRESOS CON BASE EN FLUJO DE EFECTIVO Clasificación por Objeto del Gasto Ejercicio 2021 comparativo con 2020 (Miles de Pesos)						
Concepto	2020	2021		Variaciones respecto a: Presupuesto Aprobado 2021		Variación Real *
	Pagado	Aprobado	Pagado	Importe	%	%
Provisiones para Contingencias y Otras Erogaciones Especiales	0	0	0	0	0	0
<b>Participaciones y Aportaciones</b>	<b>0</b>	<b>0</b>	<b>0</b>	<b>0</b>	<b>0</b>	<b>0</b>
Participaciones	0	0	0	0	0	0
Aportaciones	0	0	0	0	0	0
Convenios	0	0	0	0	0	0
<b>Deuda Pública</b>	<b>0</b>	<b>0</b>	<b>0</b>	<b>0</b>	<b>0</b>	<b>0</b>
Amortización de la Deuda Pública	0	0	0	0	0	0
Intereses de la Deuda Pública	0	0	0	0	0	0
Comisiones de la Deuda Pública	0	0	0	0	0	0
Gastos de la Deuda Pública	0	0	0	0	0	0
Costo por Coberturas	0	0	0	0	0	0
Apoyos Financieros	0	0	0	0	0	0
Adeudos de Ejercicios Fiscales Anteriores (ADEFAS)	0	0	0	0	0	0
<b>TOTALES</b>	<b>35,479</b>	<b>49,358</b>	<b>39,073</b>			

\* Factor de deflatación 1.0569  
Deflactado con el Índice Nacional de Precios Promedio del Consumidor.  
Las cifras pueden presentar diferencias por redondeos.



Estado analítico del ejercicio del Presupuesto de Egresos en clasificación por Tipo de Gasto.

SECRETARIADO EJECUTIVO DEL SISTEMA ESTATAL DE SEGURIDAD PÚBLICA ESTADO ANALÍTICO DEL PRESUPUESTO DE EGRESOS CON BASE EN DEVENGADO Clasificación Económica Ejercicio 2021 comparativo con 2020 (Miles de Pesos)						
Concepto	2020	2021		Variaciones respecto a: Presupuesto Aprobado 2021		Variación Real *
	Devengado	Aprobado	Devengado	Importe	%	%
Gastos Corrientes	37,305	49,358	38,958	-10,400	-21.1	-22.3
Gastos de Capital	7,515	0	5,338	5,338	100	105.7
Amortizaciones de la Deuda y Disminución de Pasivos	0	0	0	0	0	0
Pensiones y Jubilaciones	0	0	0	0	0	0
Participaciones	0	0	0	0	0	0
<b>TOTALES</b>	<b>44,820</b>	<b>49,358</b>	<b>44,296</b>			

\* Factor de deflatación 1.0569

Deflactado con el Índice Nacional de Precios Promedio del Consumidor.

Las cifras pueden presentar diferencias por redondeos.

SECRETARIADO EJECUTIVO DEL SISTEMA ESTATAL DE SEGURIDAD PÚBLICA ESTADO ANALÍTICO DEL PRESUPUESTO DE EGRESOS CON BASE EN FLUJO DE EFECTIVO Clasificación Económica Ejercicio 2021 comparativo con 2020 (Miles de Pesos)						
Concepto	2020	2021		Variaciones respecto a: Presupuesto Aprobado 2021		Variación Real *
	Pagado	Aprobado	Pagado	Importe	%	%
Gastos Corrientes	31,306	49,358	35,387	-13,971	-28.3	-29.9
Gastos de Capital	4,173	0	3,686	3,686	100	105.7
Amortizaciones de la Deuda y Disminución de Pasivos	0	0	0	0	0	0
Pensiones y Jubilaciones	0	0	0	0	0	0
Participaciones	0	0	0	0	0	0
<b>TOTALES</b>	<b>35,479</b>	<b>49,358</b>	<b>39,073</b>			

\* Factor de deflatación 1.0569

Deflactado con el Índice Nacional de Precios Promedio del Consumidor.

Las cifras pueden presentar diferencias por redondeos.



Estado analítico del ejercicio del Presupuesto de Egresos en clasificación  
Administrativa

SECRETARIADO EJECUTIVO DEL SISTEMA ESTATAL DE SEGURIDAD PÚBLICA ESTADO ANALÍTICO DEL PRESUPUESTO DE EGRESOS CON BASE EN DEVENGADO Clasificación Administrativa Ejercicio 2021 comparativo con 2020 (Miles de Pesos)						
Concepto	2020	2021		Variaciones respecto a: Presupuesto Aprobado 2021		Variación Real *
	Devengado	Aprobado	Devengado	Importe	%	%
Coordinación de Fondos Federales y Estatales	9,323	10,293	7,024	-3,269	-31.8	-33.6
Coordinación de Planeación, Administración y Unidad de Transparencia, Acceso a la Información Pública y Protección de Datos Personales	4,307	8,173	5,329	-2,844	-34.8	-36.7
Centro Estatal de Prevención Social del Delito y Participación Ciudadana	7,429	0	8,001	8,001	100	105.7
Coordinación General de Atención a Riesgos Sociales, Económicos y Situacionales	0	6,258	5,806	-452	-7.2	-7.6
Coordinación General de Información, Análisis y Prospectiva	5,461	8,754	7,594	-1,160	-13.3	-14.1
Centro Estatal de Información	0	5,426	7,227	1,801	33.2	35.1
Coordinación de Fortalecimiento Institucional y Social	8,213	10,454	3,315	-7,139	-68.3	-72.2
<b>TOTALES</b>	<b>44,820</b>	<b>49,358</b>	<b>44,296</b>			

\* Factor de deflatación 1.0569

Deflactado con el Índice Nacional de Precios Promedio del Consumidor.

Las cifras pueden presentar diferencias por redondeos.

SECRETARIADO EJECUTIVO DEL SISTEMA ESTATAL DE SEGURIDAD PÚBLICA ESTADO ANALÍTICO DEL PRESUPUESTO DE EGRESOS CON BASE EN FLUJO DE EFECTIVO Clasificación Administrativa Ejercicio 2021 comparativo con 2020 (Miles de Pesos)						
Concepto	2020	2021		Variaciones respecto a: Presupuesto Aprobado 2021		Variación Real *
	Pagado	Aprobado	Pagado	Importe	%	%
Coordinación de Fondos Federales y Estatales	8,098	10,293	5,922	-4,371	-42.5	-44.9
Coordinación de Planeación, Administración y Unidad de Transparencia, Acceso a la Información Pública y Protección de Datos Personales	3,897	8,173	4,319	-3,854	-47.2	-49.9
Centro Estatal de Prevención Social del Delito y Participación Ciudadana	7,107	0	5,877	5,877	-8.5	-8.9
Coordinación General de Atención a Riesgos Sociales, Económicos y Situacionales	0	6,258	5,727	-531	-16.2	-17.1
Coordinación General de Información, Análisis y Prospectiva	5,239	8,754	7,335	-1,419	22.4	23.7
Centro Estatal de Información		5,426	6,643	1,217	-68.9	-72.8
Coordinación de Fortalecimiento Institucional y Social	5,815	10,454	3,250	-7,204	-8.5	8.9
<b>TOTALES</b>	<b>35,479</b>	<b>49,358</b>	<b>39,073</b>			

\* Factor de deflatación 1.0569

Deflactado con el Índice Nacional de Precios Promedio del Consumidor.

Las cifras pueden presentar diferencias por redondeos.

## Estado analítico del ejercicio del Presupuesto de Egresos en clasificación Funcional

SECRETARIADO EJECUTIVO DEL SISTEMA ESTATAL DE SEGURIDAD PÚBLICA ESTADO ANALÍTICO DEL PRESUPUESTO DE EGRESOS CON BASE EN DEVENGADO Clasificación Funcional Ejercicio 2021 comparativo con 2020 (Miles de Pesos)							
Concepto	2020		2021		Variaciones respecto a: Presupuesto Aprobado 2021		Variación Real *
	Devengado	Aprobado	Devengado	Aprobado	Importe	%	%
<b>Gobierno</b>	44,820	49,358	45,856	49,358	-3,502	-7.1	-7.5
Legislación	0	0	0	0	0	0	0
Justicia	0	0	0	0	0	0	0
Coordinación de la Política de Gobierno	0	0	0	0	0	0	0
Relaciones Exteriores	0	0	0	0	0	0	0
Asuntos Financieros y Hacendarios	0	0	0	0	0	0	0
Seguridad Nacional	0	0	0	0	0	0	0
Asuntos de Orden Público y de Seguridad Interior	44,820	49,358	45,856	49,358	-3,502	-7.1	-7.5
Otros Servicios Generales	0	0	0	0	0	0	0
<b>Desarrollo Social</b>	0	0	0	0	0	0	0
Protección Ambiental	0	0	0	0	0	0	0
Vivienda y Servicios a la Comunidad	0	0	0	0	0	0	0
Salud	0	0	0	0	0	0	0
Recreación, Cultura y Otras Manifestaciones Sociales	0	0	0	0	0	0	0
Educación	0	0	0	0	0	0	0
Protección Social	0	0	0	0	0	0	0
Otros Asuntos Sociales	0	0	0	0	0	0	0
<b>Desarrollo Económico</b>	0	0	0	0	0	0	0
Asuntos Económicos, Comerciales y Laborales en General	0	0	0	0	0	0	0
Agropecuaria, Silvicultura, Pesca y Caza	0	0	0	0	0	0	0
Combustibles y Energía	0	0	0	0	0	0	0
Minería, Manufacturas y Construcción	0	0	0	0	0	0	0
Transporte	0	0	0	0	0	0	0
Comunicaciones	0	0	0	0	0	0	0
Turismo	0	0	0	0	0	0	0
Ciencia, Tecnología e Innovación	0	0	0	0	0	0	0
Otras Industrias y Otros Asuntos Económicos	0	0	0	0	0	0	0
<b>Otros</b>	0	0	0	0	0	0	0
Transacciones de la Deuda Pública / Costo Financiero de la Deuda	0	0	0	0	0	0	0
Transferencias, Participaciones y Aportaciones entre Diferentes Niveles y Ordenes de Gobierno	0	0	0	0	0	0	0
Saneamiento del Sistema Financiero	0	0	0	0	0	0	0
Adeudos de Ejercicios Fiscales Anteriores	0	0	0	0	0	0	0
<b>TOTALES</b>	44,820	49,358	45,856	49,358	-3,502	-7.1	-7.5

\* Factor de deflatación 1.0569

Deflactado con el Índice Nacional de Precios Promedio del Consumidor.

Las cifras pueden presentar diferencias por redondeos.

SECRETARIADO EJECUTIVO DEL SISTEMA ESTATAL DE SEGURIDAD PÚBLICA ESTADO ANALÍTICO DEL PRESUPUESTO DE EGRESOS CON BASE EN FLUJO DE EFECTIVO Clasificación Funcional Ejercicio 2021 comparativo con 2020 (Miles de Pesos)							
Concepto	2020		2021		Variaciones respecto a: Presupuesto Aprobado 2021		Variación Real *
	Pagado	Aprobado	Pagado	Aprobado	Importe	%	%
<b>Gobierno</b>	35,479	49,358	39,073	49,358	-10,285	-20.8	-21.9
Legislación	0	0	0	0	0	0	0
Justicia	0	0	0	0	0	0	0
Coordinación de la Política de Gobierno	0	0	0	0	0	0	0
Relaciones Exteriores	0	0	0	0	0	0	0
Asuntos Financieros y Hacendarios	0	0	0	0	0	0	0
Seguridad Nacional	0	0	0	0	0	0	0
Asuntos de Orden Público y de Seguridad Interior	35,479	49,358	39,073	49,358	-10,285	-20.8	-21.9
Otros Servicios Generales	0	0	0	0	0	0	0
<b>Desarrollo Social</b>	0	0	0	0	0	0	0
Protección Ambiental	0	0	0	0	0	0	0
Vivienda y Servicios a la Comunidad	0	0	0	0	0	0	0
Salud	0	0	0	0	0	0	0
Recreación, Cultura y Otras Manifestaciones Sociales	0	0	0	0	0	0	0
Educación	0	0	0	0	0	0	0
Protección Social	0	0	0	0	0	0	0
Otros Asuntos Sociales	0	0	0	0	0	0	0

SECRETARIADO EJECUTIVO DEL SISTEMA ESTATAL DE SEGURIDAD PÚBLICA ESTADO ANALÍTICO DEL PRESUPUESTO DE EGRESOS CON BASE EN FLUJO DE EFECTIVO Clasificación Funcional Ejercicio 2021 comparativo con 2020 (Miles de Pesos)						
Concepto	2020	2021		Variaciones respecto a: Presupuesto Aprobado 2021		Variación Real *
	Pagado	Aprobado	Pagado	Importe	%	%
<b>Desarrollo Económico</b>	0	0	0	0	0	0
Asuntos Económicos, Comerciales y Laborales en General	0	0	0	0	0	0
Agropecuaria, Silvicultura, Pesca y Caza	0	0	0	0	0	0
Combustibles y Energía	0	0	0	0	0	0
Minería, Manufacturas y Construcción	0	0	0	0	0	0
Transporte	0	0	0	0	0	0
Comunicaciones	0	0	0	0	0	0
Turismo	0	0	0	0	0	0
Ciencia, Tecnología e Innovación	0	0	0	0	0	0
Otras Industrias y Otros Asuntos Económicos	0	0	0	0	0	0
<b>Otros</b>	0	0	0	0	0	0
Transacciones de la Deuda Pública / Costo Financiero de la Deuda	0	0	0	0	0	0
Transferencias, Participaciones y Aportaciones entre Diferentes Niveles y Ordenes de Gobierno	0	0	0	0	0	0
Saneamiento del Sistema Financiero	0	0	0	0	0	0
Adeudos de Ejercicios Fiscales Anteriores	0	0	0	0	0	0
<b>TOTALES</b>	<b>35,479</b>	<b>49,358</b>	<b>39,073</b>			

\* Factor de deflatación 1.0569

Deflactado con el Índice Nacional de Precios Promedio del Consumidor.

Las cifras pueden presentar diferencias por redondeos.

**ESTADO ANALÍTICO DE AVANCE FINANCIERO DE PROGRAMAS Y PROYECTOS DE INVERSIÓN.**

Nombre del Ente Público ESTADO ANALÍTICO DEL AVANCES FINANCIEROS DE PROGRAMAS Y PROYECTOS DE INVERSIÓN Programas y Proyectos de Inversión Del 01 de Enero al 31 de Diciembre de 2021 (Miles de Pesos)							
Programas	Programas Presupuestario / Proyecto	Aprobado	Ampliaciones /Reducciones	Modificado	Devengado	Pagado	Subejercicio
<p><b>NO APLICA</b></p>							
<b>TOTALES</b>							

Las cifras pueden presentar diferencias por redondeos.