



Cuenta Pública 2022

Mensual

Septiembre

- **Estados e Información Financiera**
 - a. Información Contable.
 - b. Información Presupuestaria.
 - c. Balanza de Comprobación.
 - d. Conciliaciones Bancarias:
 1. Banco Mercantil del Norte, S.A: 1080945702
 2. Banco Mercantil del Norte, S.A: 1080947993
 3. Banco Mercantil del Norte, S.A: 1119785415
 4. Banco Mercantil del Norte, S.A: 1172835575
 5. Banco Mercantil del Norte, S.A: 1172836312
 6. Banco Mercantil del Norte, S.A: 1175978343
 7. Banco Mercantil del Norte, S.A: 1175976367





Información Contable





**SECRETARIADO EJECUTIVO DEL SISTEMA ESTATAL DE SEGURIDAD PUBLICA
QUINTANA ROO**

Estado de Situación Financiera

Al 30/sep./2022

(Cifras en Pesos)



Fecha y 10oct./2022

hora de impresión 09:38 a. m.

Usu: supervisor

Rep: rptEstadoSituacionFinanciera

CONCEPTO	2022	2021	CONCEPTO	2022	2021
ACTIVO			PASIVO		
ACTIVO CIRCULANTE			PASIVO CIRCULANTE		
EFFECTIVO Y EQUIVALENTES	\$5,432,833.84	\$5,729,840.65	CUENTAS POR PAGAR A CORTO PLAZO	\$1,700,183.54	\$6,365,545.63
DERECHOS A RECIBIR EFECTIVO O EQUIVALENTES	\$2,467,486.32	\$2,254,330.32	DOCUMENTOS POR PAGAR A CORTO PLAZO	\$5,220.00	\$0.00
DERECHOS A RECIBIR BIENES O SERVICIOS	\$0.00	\$0.00	PORCIÓN A CORTO PLAZO DE LA DEUDA PÚBLICA A LARGO	\$0.00	\$0.00
INVENTARIOS	\$0.00	\$0.00	TÍTULOS Y VALORES A CORTO PLAZO	\$0.00	\$0.00
ALMACENES	\$0.00	\$0.00	PASIVOS DIFERIDOS A CORTO PLAZO	\$0.00	\$0.00
ESTIMACIÓN POR PÉRDIDA O DETERIORO DE ACTIVOS	\$0.00	\$0.00	FONDOS Y BIENES DE TERCEROS EN GARANTÍA Y/O	\$0.00	\$0.00
OTROS ACTIVOS CIRCULANTES	\$0.00	\$0.00	PROVISIONES A CORTO PLAZO	\$0.00	\$0.00
			OTROS PASIVOS A CORTO PLAZO	\$464.23	\$463.80
Total de Activos Circulantes	\$7,900,320.16	\$7,984,170.97	Total de Pasivos Circulantes	\$1,705,667.77	\$6,366,009.43
ACTIVO NO CIRCULANTE			PASIVO NO CIRCULANTE		
INVERSIONES FINANCIERAS A LARGO PLAZO	\$0.00	\$0.00	CUENTAS POR PAGAR A LARGO PLAZO	\$0.00	\$0.00
DERECHOS A RECIBIR EFECTIVO O EQUIVALENTES A	\$0.00	\$0.00	DOCUMENTOS POR PAGAR A LARGO PLAZO	\$0.00	\$0.00
BIENES INMUEBLES, INFRAESTRUCTURA Y	\$12,965,480.50	\$10,857,241.50	DEUDA PÚBLICA A LARGO PLAZO	\$0.00	\$0.00
BIENES MUEBLES	\$15,240,427.53	\$8,784,051.97	PASIVOS DIFERIDOS A LARGO PLAZO	\$0.00	\$0.00
ACTIVOS INTANGIBLES	\$16,630,830.19	\$16,630,830.19	FONDOS Y BIENES DE TERCEROS EN GARANTÍA Y/O	\$0.00	\$0.00
DEPRECIACIÓN, DETERIORO Y AMORTIZACIÓN ACUMULADA	-\$1,656,202.89	-\$1,656,202.89	PROVISIONES A LARGO PLAZO	\$0.00	\$0.00
ACTIVOS DIFERIDOS	\$0.00	\$0.00			
ESTIMACIÓN POR PÉRDIDA O DETERIORO DE ACTIVOS NO	\$0.00	\$0.00	Total de Pasivos No Circulantes	\$0.00	\$0.00
OTROS ACTIVOS NO CIRCULANTES	\$0.00	\$0.00			
Total de Activos No Circulantes	\$43,089,535.53	\$34,625,520.97	Total del Pasivo	\$1,705,667.77	\$6,366,009.43
Total del Activo	\$50,989,855.69	\$42,610,691.94	HACIENDA PÚBLICA/ PATRIMONIO		
			HACIENDA PÚBLICA/PATRIMONIO CONTRIBUIDO	\$23,428,103.01	\$23,428,103.01
			APORTACIONES	\$23,428,103.01	\$23,428,103.01
			DONACIONES DE CAPITAL	\$0.00	\$0.00
			ACTUALIZACIÓN DE LA HACIENDA PÚBLICA/PATRIMONIO	\$0.00	\$0.00
			HACIENDA PÚBLICA /PATRIMONIO GENERADO	\$25,846,884.81	\$12,815,979.90
			RESULTADOS DEL EJERCICIO (AHORRO/ DESAHORRO)	\$13,705,024.91	\$6,065,128.64
			RESULTADOS DE EJERCICIOS ANTERIORES	\$13,611,222.78	\$6,130,712.96
			REVALUOS	\$0.00	\$0.00
			RESERVAS	\$0.00	\$0.00



**SECRETARIADO EJECUTIVO DEL SISTEMA ESTATAL DE SEGURIDAD PUBLICA
QUINTANA ROO**

Estado de Situación Financiera

Al 30/sep./2022
(Cifras en Pesos)



Fecha y 10/oct./2022

hora de Impresión 09:38 a. m.

usr: supervisor
Rep: rptEstadoSituaciónFinanciera

CONCEPTO	2022	2021	CONCEPTO	2022	2021
			RECTIFICACIONES DE RESULTADOS DE EJERCICIOS	-\$1,468,362.78	-\$1,379,861.70
			EXCESO O INSUFICIENCIA EN LA ACTUALIZACION DE LA	\$0.00	\$0.00
			RESULTADO POR POSICIÓN MONETARIA	\$0.00	\$0.00
			RESULTADO POR TENENCIA DE ACTIVOS NO MONETARIOS	\$0.00	\$0.00
			Total Hacienda Pública/Patrimonio	\$49,274,987.92	\$36,244,092.51
			Total del Pasivo y Hacienda Pública/Patrimonio	\$50,980,856.69	\$42,616,091.94



**SECRETARIADO EJECUTIVO DEL SISTEMA ESTATAL DE SEGURIDAD PUBLICA
QUINTANA ROO**

Estado de Situación Financiera

Al 30/sep./2022

(Cifras en Pesos)



Fecha y 10/oct./2022

hora de Impresión 09:38 a. m.

Ucr: supervisor
Rep: rptEstadoSituacionFinanciera

CONCEPTO	2022	2021	CONCEPTO	2022	2021
CUENTAS DE ORDEN CONTABLES			CONTRATO DE COMODATO POR BIENES	\$0.00	\$0.00
VALORES	\$0.00	\$0.00			
VALORES EN CUSTODIA	\$0.00	\$0.00			
CUSTODIA DE VALORES	\$0.00	\$0.00			
INSTRUMENTOS DE CRÉDITO PRESTADOS A FORMADORES	\$0.00	\$0.00			
PRÉSTAMO DE INSTRUMENTOS DE CRÉDITO A	\$0.00	\$0.00			
INSTRUMENTOS DE CRÉDITO RECIBIDOS EN GARANTÍA DE	\$0.00	\$0.00			
GARANTÍA DE CRÉDITOS RECIBIDOS DE LOS FORMADORES	\$0.00	\$0.00			
EMISIÓN DE OBLIGACIONES	\$0.00	\$0.00			
AUTORIZACIÓN PARA LA EMISIÓN DE BONOS, TÍTULOS Y	\$0.00	\$0.00			
AUTORIZACIÓN PARA LA EMISIÓN DE BONOS, TÍTULOS Y	\$0.00	\$0.00			
EMISIONES AUTORIZADAS DE LA DEUDA PÚBLICA INTERNA	\$0.00	\$0.00			
SUSCRIPCIÓN DE CONTRATOS DE PRÉSTAMOS Y OTRAS	\$0.00	\$0.00			
SUSCRIPCIÓN DE CONTRATOS DE PRÉSTAMOS Y OTRAS	\$0.00	\$0.00			
CONTRATOS DE PRÉSTAMOS Y OTRAS OBLIGACIONES DE	\$0.00	\$0.00			
AVALES Y GARANTÍAS	\$0.00	\$0.00			
AVALES AUTORIZADOS	\$0.00	\$0.00			
AVALES FIRMADOS	\$0.00	\$0.00			
FIANZAS Y GARANTÍAS RECIBIDAS POR DEUDAS A COBRAR	\$0.00	\$0.00			
FIANZAS Y GARANTÍAS RECIBIDAS	\$0.00	\$0.00			
FIANZAS OTORGADAS PARA RESPALDAR OBLIGACIONES NO	\$0.00	\$0.00			
FIANZAS OTORGADAS DEL GOBIERNO PARA RESPALDAR	\$0.00	\$0.00			
JUICIOS	\$0.00	\$0.00			
DEMANDAS JUDICIAL EN PROCESO DE RESOLUCIÓN	\$0.00	\$0.00			
RESOLUCIÓN DE DEMANDAS EN PROCESO JUDICIAL	\$0.00	\$0.00			
INVERSIÓN MEDIANTE PROYECTOS PARA PRESTACIÓN DE	\$0.00	\$0.00			
CONTRATOS PARA INVERSIÓN MEDIANTE PROYECTOS	\$0.00	\$0.00			
INVERSIÓN PÚBLICA CONTRATADA MEDIANTE PROYECTOS	\$0.00	\$0.00			
BIENES EN CONCESIONADOS O EN COMODATO	\$0.00	\$0.00			
BIENES BAJO CONTRATO EN CONCESIÓN	\$0.00	\$0.00			
CONTRATO DE CONCESIÓN POR BIENES	\$0.00	\$0.00			
BIENES BAJO CONTRATO EN COMODATO	\$0.00	\$0.00			



**SECRETARIADO EJECUTIVO DEL SISTEMA ESTATAL DE SEGURIDAD PUBLICA
QUINTANA ROO**

Estado de Situación Financiera

Al 30/sep./2022

(Cifras en Pesos)



Fecha y 10/sep./2022

hora de Impresión 09:38 a. m.

Url: superior
Rpt: rptEstadoSituacionFinanciera

CONCEPTO	2022	2021
CUENTAS DE ORDEN PRESUPUESTARIAS		
LEY DE INGRESOS		
LEY DE INGRESOS ESTIMADA	\$47,269,896.00	\$49,357,916.00
LEY DE INGRESOS POR EJECUTAR	\$14,128,142.64	3646,141.31
MODIFICACIONES A LA LEY DE INGRESOS ESTIMADA	\$7,600,967.16	-83,501,944.41
LEY DE INGRESOS DEVENGADA	\$40,642,710.52	\$45,209,630.28
LEY DE INGRESOS RECAUDADA	\$39,741,911.74	\$43,063,978.14
PRESUPUESTO DE EGRESOS		
PRESUPUESTO DE EGRESOS APROBADO	\$47,269,896.00	\$49,357,916.00
PRESUPUESTO DE EGRESOS POR EJERCER	\$16,649,393.91	\$1,559,667.55
MODIFICACIONES AL PRESUPUESTO DE EGRESOS	\$7,530,667.16	-83,501,944.41
PRESUPUESTO DE EGRESOS COMPROMETIDO	\$38,121,459.25	\$44,296,304.04
PRESUPUESTO DE EGRESOS DEVENGADO	\$35,392,300.17	\$44,296,304.04
PRESUPUESTO DE EGRESOS EJERCIDO	\$35,075,862.18	\$41,326,643.12
PRESUPUESTO DE EGRESOS PAGADO	\$34,882,636.83	\$39,072,618.46

Bajo protesta de decir verdad declaramos que los Estados Financieros y sus notas, son razonablemente correctos y son responsabilidad del emisor.

AUTORIZA

Lic. Adrían Martínez Ortega
Secretario Ejecutivo del SESESP

ELABORA

Lic. Edgar Mauricio Zapata Bojórquez
Coordinador de Planeación, Administración y Archivo del SESESP

REVISÓ

Mtro. José Ricardo Marín Requena
Coordinador General de Seguimiento, Evaluación y Archivo del SESESP



**SECRETARIADO EJECUTIVO DEL SISTEMA ESTATAL DE SEGURIDAD
QUINTANA ROO**

Estado de Actividades

Del 01/ene./2022 al 30/sep./2022

(Cifras en Posos)



10/sep./2022
Fecha y hora de impresión 11:52 a. m

Usc. supervisor

Rep. rptEstadoActividades

Concepto	2022	2021
INGRESOS Y OTROS BENEFICIOS		
INGRESOS DE GESTIÓN	\$114,567.03	\$74,033.45
IMPUESTOS	\$0.00	\$0.00
CUOTAS Y APORTACIONES DE SEGURIDAD SOCIAL	\$0.00	\$0.00
CONTRIBUCIONES DE MEJORAS	\$0.00	\$0.00
DERECHOS	\$0.00	\$0.00
PRODUCTOS	\$13,709.00	\$25,033.45
APROVECHAMIENTOS	\$0.00	\$0.00
INGRESOS POR VENTA DE BIENES Y PRESTACIÓN DE SERVICIOS	\$100,858.00	\$51,000.00
PARTICIPACIONES, APORTACIONES, CONVENIOS, INCENTIVOS DERIVADOS DE LA COLABORACIÓN FISCAL, FONDOS DISTINTOS DE APORTACIONES, TRANSFERENCIAS, ASIGNACIONES, SUBSIDIOS Y SUBVENCIONES, Y PENSIONES Y JUBILACIONES	\$40,528,143.50	\$45,135,796.83
PARTICIPACIONES, APORTACIONES, CONVENIOS, INCENTIVOS DERIVADOS DE LA COLABORACIÓN FISCAL Y FONDOS DISTINTOS DE APORTACIONES	\$39,715,313.02	\$45,135,796.83
TRANSFERENCIAS, ASIGNACIONES, SUBSIDIOS Y SUBVENCIONES, Y PENSIONES Y JUBILACIONES	\$512,830.48	\$0.00
OTROS INGRESOS Y BENEFICIOS	\$0.00	\$0.00
INGRESOS FINANCIEROS	\$0.00	\$0.00
INCREMENTO POR VARIACIÓN DE INVENTARIOS	\$0.00	\$0.00
DISMINUCIÓN DEL EXCESO DE ESTIMACIONES POR PERDIDA O DETERIORO U OBSOLESCENCIA	\$0.00	\$0.00
DISMINUCIÓN DEL EXCESO DE PROVISIONES	\$0.00	\$0.00
OTROS INGRESOS Y BENEFICIOS VARIOS	\$0.00	\$0.00
Total de Ingresos y Otros Beneficios	\$40,642,710.53	\$45,209,830.28
GASTOS Y OTRAS PÉRDIDAS		
GASTOS DE FUNCIONAMIENTO	\$25,937,685.61	\$38,957,851.73
SERVICIOS PERSONALES	\$18,753,161.13	\$28,153,558.54
MATERIALES Y SUMINISTROS	\$889,556.83	\$1,340,606.16
SERVICIOS GENERALES	\$7,294,967.65	\$9,463,687.03
TRANSFERENCIAS, ASIGNACIONES, SUBSIDIOS Y OTRAS AYUDAS	\$0.00	\$0.00
TRANSFERENCIAS INTERNAS Y ASIGNACIONES AL SECTOR PÚBLICO	\$0.00	\$0.00
TRANSFERENCIAS AL RESTO DEL SECTOR PÚBLICO	\$0.00	\$0.00
SUBSIDIOS Y SUBVENCIONES	\$0.00	\$0.00
AYUDAS SOCIALES	\$0.00	\$0.00
PENSIONES Y JUBILACIONES	\$0.00	\$0.00
TRANSFERENCIAS A FIDEICOMISOS, MANDATOS Y CONTRATOS ANÁLOGOS	\$0.00	\$0.00
TRANSFERENCIAS A LA SEGURIDAD SOCIAL	\$0.00	\$0.00
DONATIVOS	\$0.00	\$0.00
TRANSFERENCIAS AL EXTERIOR	\$0.00	\$0.00
PARTICIPACIONES Y APORTACIONES	\$0.00	\$0.00
PARTICIPACIONES	\$0.00	\$0.00
APORTACIONES	\$0.00	\$0.00
CONVENIOS	\$0.00	\$0.00
INTERESES, COMISIONES Y OTROS GASTOS DE LA DEUDA PÚBLICA	\$0.00	\$0.00
INTERESES DE LA DEUDA PÚBLICA	\$0.00	\$0.00
COMISIONES DE LA DEUDA PÚBLICA	\$0.00	\$0.00
GASTOS DE LA DEUDA PÚBLICA	\$0.00	\$0.00
COSTO POR COBERTURAS	\$0.00	\$0.00
APOYOS FINANCIEROS	\$0.00	\$0.00
OTROS GASTOS Y PÉRDIDAS EXTRAORDINARIAS	\$0.00	\$186,439.01
ESTIMACIONES, DEPRECIACIONES, DETERIOROS, OBSOLESCENCIA Y AMORTIZACIONES	\$0.00	\$186,439.01
PROVISIONES	\$0.00	\$0.00
DISMINUCIÓN DE INVENTARIOS	\$0.00	\$0.00
AUMENTO POR INSUFICIENCIA DE ESTIMACIONES POR PERDIDA O DETERIORO U OBSOLESCENCIA	\$0.00	\$0.00
AUMENTO POR INSUFICIENCIA DE PROVISIONES	\$0.00	\$0.00

(Handwritten signatures and initials)



**SECRETARIADO EJECUTIVO DEL SISTEMA ESTATAL DE SEGURIDAD
QUINTANA ROO**

Estado de Actividades

Del 01/ene./2022 al 30/sep./2022
(Cifras en Pesos)



Utr: supervisor
Rep: rptEstadoActividades

10/oct./2022

hora de Impresión 11:52 a. m.

Concepto	2022	2021
OTROS GASTOS	\$0.00	\$0.00
INVERSIÓN PÚBLICA	\$0.00	\$0.00
INVERSIÓN PÚBLICA NO CAPITALIZABLE	\$0.00	\$0.00
Total de Gastos y otras Pérdidas	\$26,937,485.61	\$39,144,701.64
Resultado del Ejercicio (Ahorro/Desahorro)	\$13,705,024.91	\$6,065,128.64

"Bajo protesta de decir verdad declaramos que los Estados Financieros y sus notas, son razonablemente correctos y son responsabilidad del emisor".

AUTORIZA

Lic. Adrián Martínez Ortega
Secretario Ejecutivo del SESESP

ÉLABORA

Lic. Edgar Mauricio Zapata Bojórquez

Coordinador de Planeación, Administración y Archivo del SESESP

REvisa

Mtro. José Ricardo Marín Requena

Coordinador General de Seguimiento, Evaluación y Archivo del SESESP



**SECRETARIADO EJECUTIVO DEL SISTEMA ESTATAL DE SEGURIDAD PUBLICA
QUINTANA ROO**



Estado de Variación en la Hacienda Pública

Del 01/ene/2022 Al 30/sep./2022

(Cifras en Pesos)

Fecha y 10/oct./2022

hora de impresión 09:50 a.m.

Utr:supervisor
Rep: rptEstadoVariacionHacienda

Concepto	Hacienda Pública/ Patrimonio Contribuido	Hacienda Pública/ Patrimonio Generado De Ejercicios Anteriores	Hacienda Pública/ Patrimonio Generado Del Ejercicio	Exceso o Insuficiencia en la Actualización de la Hacienda Pública / Patrimonio	Total
HACIENDA PÚBLICA/PATRIMONIO CONTRIBUIDO NETO DE 2021	\$23,428,103.01	\$0.00	\$0.00	\$0.00	\$23,428,103.01
APORTACIONES	\$23,428,103.01	\$0.00	\$0.00	\$0.00	\$23,428,103.01
DONACIONES DE CAPITAL	\$0.00	\$0.00	\$0.00	\$0.00	\$0.00
ACTUALIZACIÓN DE LA HACIENDA PÚBLICA/PATRIMONIO	\$0.00	\$0.00	\$0.00	\$0.00	\$0.00
HACIENDA PÚBLICA/PATRIMONIO GENERADO NETO DE 2021	\$0.00	\$6,750,850.86	\$6,065,128.64	\$0.00	\$12,815,979.50
RESULTADOS DEL EJERCICIO (AHORRO/ DESAHORRO)	\$0.00	\$0.00	\$6,065,128.64	\$0.00	\$6,065,128.64
RESULTADOS DE EJERCICIOS ANTERIORES	\$0.00	\$8,130,712.56	\$0.00	\$0.00	\$8,130,712.56
REVALÚOS	\$0.00	\$0.00	\$0.00	\$0.00	\$0.00
RESERVAS	\$0.00	\$0.00	\$0.00	\$0.00	\$0.00
RECTIFICACIONES DE RESULTADOS DE EJERCICIOS ANTERIORES	\$0.00	-\$1,379,861.70	\$0.00	\$0.00	-\$1,379,861.70
EXCESO O INSUFICIENCIA EN LA ACTUALIZACIÓN DE LA HACIENDA PÚBLICA/PATRIMONIO NETO DE 2021	\$0.00	\$0.00	\$0.00	\$0.00	\$0.00
RESULTADO POR POSICIÓN MONETARIA	\$0.00	\$0.00	\$0.00	\$0.00	\$0.00
RESULTADO POR TENENCIA DE ACTIVOS NO MONETARIOS	\$0.00	\$0.00	\$0.00	\$0.00	\$0.00
HACIENDA PÚBLICA / PATRIMONIO NETO FINAL DE 2021	\$23,428,103.01	\$6,750,850.86	\$6,065,128.64	\$0.00	\$36,244,082.51
CAMBIOS EN LA HACIENDA PÚBLICA/PATRIMONIO CONTRIBUIDO NETO DE 2022	\$0.00	\$0.00	\$0.00	\$0.00	\$0.00
APORTACIONES	\$0.00	\$0.00	\$0.00	\$0.00	\$0.00
DONACIONES DE CAPITAL	\$0.00	\$0.00	\$0.00	\$0.00	\$0.00
ACTUALIZACIÓN DE LA HACIENDA PÚBLICA/PATRIMONIO	\$0.00	\$0.00	\$0.00	\$0.00	\$0.00
VARIACIONES DE LA HACIENDA PÚBLICA / PATRIMONIO GENERADO NETO DE 2022	\$0.00	\$5,480,510.22	\$7,550,305.19	\$0.00	\$13,030,815.41
RESULTADOS DEL EJERCICIO (AHORRO/ DESAHORRO)	\$0.00	\$0.00	\$13,705,024.91	\$0.00	\$13,705,024.91
RESULTADOS DE EJERCICIOS ANTERIORES	\$0.00	\$5,480,510.22	-\$6,065,128.64	\$0.00	-\$584,618.42
REVALÚOS	\$0.00	\$0.00	\$0.00	\$0.00	\$0.00
RESERVAS	\$0.00	\$0.00	\$0.00	\$0.00	\$0.00
RECTIFICACIONES DE RESULTADOS DE EJERCICIOS ANTERIORES	\$0.00	\$0.00	-\$89,501.08	\$0.00	-\$89,501.08
CAMBIOS EN EL EXCESO O INSUFICIENCIA EN LA ACTUALIZACIÓN DE LA HACIENDA PÚBLICA/PATRIMONIO NETO DE 2022	\$0.00	\$0.00	\$0.00	\$0.00	\$0.00
RESULTADO POR POSICIÓN MONETARIA	\$0.00	\$0.00	\$0.00	\$0.00	\$0.00
RESULTADO POR TENENCIA DE ACTIVOS NO MONETARIOS	\$0.00	\$0.00	\$0.00	\$0.00	\$0.00
HACIENDA PÚBLICA / PATRIMONIO NETO FINAL DE 2022	\$23,428,103.01	\$12,231,361.08	\$13,615,433.83	\$0.00	\$49,274,967.92



Usuario: eugenio
Rep: rptEstadoVariacionHacienda

SECRETARIADO EJECUTIVO DEL SISTEMA ESTATAL DE SEGURIDAD PUBLICA
QUINTANA ROO

Estado de Variación en la Hacienda Pública
Del 01/ene/2022 Al 30/sep./2022
(Cifras en Pesos)



Fecha y hora de Impresión | 10/oct./2022
09:50 a. m.

Bajo protesta de decir verdad declaramos que los Estados Financieros y sus notas, son razonablemente correctos y son responsabilidad del emisor.

AUTORIZA

Lic. Adrián Martínez Ortega
Secretario Ejecutivo del SESESP

ELABORA

Lic. Edgar Mauricio Zapata Bojórquez
Coordinador de Planeación, Administración y Archivo del SESESP

REVISA

Mtro. José Ricardo Marín Reguena
Coordinador General de Seguimiento, Evaluación y Archivo del SESESP



**SECRETARIADO EJECUTIVO DEL SISTEMA ESTATAL DE SEGURIDAD
QUINTANA ROO**

Estado de Cambios en la Situación Financiera

Del 01/ene./2022 Al 30/sep./2022

(Cifras en Pesos)



10/oct./2022

Usr: supervisor

Rep: rptEstadoCambiosSituacionFinanciera

Fecha y hora de Impresión 11:53 a. m.

Concepto	Origen	Aplicación
ACTIVO	\$297,006.81	\$8,667,770.56
ACTIVO CIRCULANTE	\$297,006.81	\$213,156.00
EFFECTIVO Y EQUIVALENTES	\$297,006.81	\$0.00
DERECHOS A RECIBIR EFECTIVO O EQUIVALENTES	\$0.00	\$213,156.00
DERECHOS A RECIBIR BIENES O SERVICIOS	\$0.00	\$0.00
INVENTARIOS	\$0.00	\$0.00
ALMACENES	\$0.00	\$0.00
ESTIMACIÓN POR PÉRDIDA O DETERIORO DE ACTIVOS CIRCULANTES	\$0.00	\$0.00
OTROS ACTIVOS CIRCULANTES	\$0.00	\$0.00
ACTIVO NO CIRCULANTE	\$0.00	\$8,454,614.56
INVERSIONES FINANCIERAS A LARGO PLAZO	\$0.00	\$0.00
DERECHOS A RECIBIR EFECTIVO O EQUIVALENTES A LARGO PLAZO	\$0.00	\$0.00
BIENES INMUEBLES, INFRAESTRUCTURA Y CONSTRUCCIONES EN PROCESO	\$0.00	\$1,998,239.00
BIENES MUEBLES	\$0.00	\$6,456,375.56
ACTIVOS INTANGIBLES	\$0.00	\$0.00
DEPRECIACIÓN, DETERIORO Y AMORTIZACIÓN ACUMULADA DE BIENES	\$0.00	\$0.00
ACTIVOS DIFERIDOS	\$0.00	\$0.00
ESTIMACIÓN POR PÉRDIDA O DETERIORO DE ACTIVOS NO CIRCULANTES	\$0.00	\$0.00
OTROS ACTIVOS NO CIRCULANTES	\$0.00	\$0.00
PASIVO	\$5,220.43	\$4,665,362.09
PASIVO CIRCULANTE	\$5,220.43	\$4,665,362.09
CUENTAS POR PAGAR A CORTO PLAZO	\$0.00	\$4,665,362.09
DOCUMENTOS POR PAGAR A CORTO PLAZO	\$5,220.00	\$0.00
PORCIÓN A CORTO PLAZO DE LA DEUDA PÚBLICA A LARGO PLAZO	\$0.00	\$0.00
TÍTULOS Y VALORES A CORTO PLAZO	\$0.00	\$0.00
PASIVOS DIFERIDOS A CORTO PLAZO	\$0.00	\$0.00
FONDOS Y BIENES DE TERCEROS EN GARANTÍA Y/O ADMINISTRACIÓN A CORTO PLAZO	\$0.00	\$0.00
PROVISIONES A CORTO PLAZO	\$0.00	\$0.00
OTROS PASIVOS A CORTO PLAZO	\$0.43	\$0.00
PASIVO NO CIRCULANTE	\$0.00	\$0.00
CUENTAS POR PAGAR A LARGO PLAZO	\$0.00	\$0.00
DOCUMENTOS POR PAGAR A LARGO PLAZO	\$0.00	\$0.00
DEUDA PÚBLICA A LARGO PLAZO	\$0.00	\$0.00
PASIVOS DIFERIDOS A LARGO PLAZO	\$0.00	\$0.00
FONDOS Y BIENES DE TERCEROS EN GARANTÍA Y/O ADMINISTRACIÓN A LARGO PLAZO	\$0.00	\$0.00
PROVISIONES A LARGO PLAZO	\$0.00	\$0.00
HACIENDA PÚBLICA/ PATRIMONIO	\$13,120,406.49	\$89,501.08
HACIENDA PÚBLICA/PATRIMONIO CONTRIBUIDO	\$0.00	\$0.00
APORTACIONES	\$0.00	\$0.00
DONACIONES DE CAPITAL	\$0.00	\$0.00
ACTUALIZACIÓN DE LA HACIENDA PÚBLICA/PATRIMONIO	\$0.00	\$0.00
HACIENDA PÚBLICA/PATRIMONIO GENERADO	\$13,120,406.49	\$89,501.08
RESULTADOS DEL EJERCICIO (AHORRO/ DESAHORRO)	\$7,638,886.27	\$0.00
RESULTADOS DE EJERCICIOS ANTERIORES	\$5,481,520.22	\$0.00
REVALUOS	\$0.00	\$0.00
RESERVAS	\$0.00	\$0.00
RECTIFICACIONES DE RESULTADOS DE EJERCICIOS ANTERIORES	\$0.00	\$89,501.08
EXCESO O INSUFICIENCIA EN LA ACTUALIZACIÓN DE LA HACIENDA PÚBLICA/ PATRIMONIO	\$0.00	\$0.00
RESULTADO POR POSICIÓN MONETARIA	\$0.00	\$0.00
RESULTADO POR TENENCIA DE ACTIVOS NO MONETARIOS	\$0.00	\$0.00







**SECRETARIADO EJECUTIVO DEL SISTEMA ESTATAL DE SEGURIDAD
QUINTANA ROO**

**Estado de Cambios en la Situación Financiera
Del 01/ene./2022 Al 30/sep./2022**




SESESP
SECRETARIADO EJECUTIVO DEL SISTEMA ESTATAL DE SEGURIDAD
Fecha y hora de Impresión | 10/oct./2022 11:53 a. m.

Usr: supervisor
Rep: rptEstadoCambiosSituaciónFinanciera


Bajo protesta de decir verdad declaramos que los Estados Financieros y sus notas, son razonablemente correctos y son responsabilidad del emisor.

AUTORIZA




Lic. Adrián Martínez Ortega
Secretario Ejecutivo del SESESP

ELABORA



Lic. Edger Mauricio Zapata Bojórquez
Coordinador de Planeación, Administración y Archivo del SESESP

REVISA



Mtro. José Ricardo Marín Requena
Coordinador General de Seguimiento, Evaluación y Archivo del SESESP



**SECRETARIADO EJECUTIVO DEL SISTEMA ESTATAL DE SEGURIDAD
QUINTANA ROO**

Estado de Flujos de Efectivo

Del 01/ene/2022 Al 30/sep./2022

(Cifras en Pesos)



10/oct/2022

Lic. supervisor
Rep: rptEstadoFlujosEfectivo

Fecha y hora de impresión
11:58 a. m.

Concepto	2022	2021
FLUJOS DE EFECTIVO DE LAS ACTIVIDADES DE OPERACIÓN		
ORIGEN	\$38,741,911.74	\$43,053,978.14
IMPUESTOS	\$0.00	\$0.00
CUOTAS Y APORTACIONES DE SEGURIDAD SOCIAL	\$0.00	\$0.00
CONTRIBUCIONES DE MEJORAS	\$0.00	\$0.00
DERECHOS	\$0.00	\$0.00
PRODUCTOS	\$13,709.02	\$23,833.45
APROVECHAMIENTOS	\$0.00	\$0.00
INGRESOS POR VENTA DE BIENES Y PRESTACION DE SERVICIOS	\$100,838.00	\$01,900.00
PARTICIPACIONES, APORTACIONES, CONVENIOS, INCENTIVOS DERIVADOS DE LA COLABORACIÓN FISCAL Y FONDOS DISTINTOS DE APORTACIONES	\$38,814,514.24	\$42,579,944.89
TRANSFERENCIAS, ASIGNACIONES, SUBSIDIOS Y SUBVENCIONES, Y PENSIONES Y JUBILACIONES	\$812,830.48	\$0.00
OTROS ORIGENES DE OPERACIÓN	\$0.00	\$0.00
APLICACIÓN	\$31,584,303.89	\$43,527,421.30
Servicios Personales	\$18,588,632.04	\$27,525,938.96
Materiales y Suministros	\$889,506.63	\$528,628.94
Servicios Generales	\$5,950,033.40	\$8,132,456.32
Transferencias Internas y Asignaciones al Sector Público	\$0.00	\$0.00
Transferencias al resto del Sector Público	\$0.00	\$0.00
Subsidios y Subvenciones	\$0.00	\$0.00
Ayudas Sociales	\$0.00	\$0.00
Pensiones y Jubilaciones	\$0.00	\$0.00
Transferencias a Fideicomisos, Mandatos y Otros Análogos	\$0.00	\$0.00
TRANSFERENCIAS A LA SEGURIDAD SOCIAL	\$0.00	\$0.00
Donativos	\$0.00	\$0.00
Transferencias al exterior	\$0.00	\$0.00
Participaciones	\$0.00	\$0.00
Aportaciones	\$0.00	\$0.00
Convenios	\$0.00	\$0.00
OTRAS APLICACIONES DE OPERACIÓN	\$5,156,081.73	\$8,540,398.00
FLUJOS NETOS DE EFECTIVO POR ACTIVIDADES DE OPERACIÓN	\$8,157,607.75	-\$873,443.16
FLUJOS DE EFECTIVO DE LAS ACTIVIDADES DE INVERSIÓN		
ORIGEN	\$0.00	\$0.00
BIENES INMUEBLES, INFRAESTRUCTURA Y CONSTRUCCIONES EN PROCESO	\$0.00	\$0.00
BIENES MUEBLES	\$0.00	\$0.00
OTROS ORIGENES DE INVERSIÓN	\$0.00	\$0.00
APLICACIÓN	\$3,454,614.56	\$3,685,596.15
BIENES INMUEBLES, INFRAESTRUCTURA Y CONSTRUCCIONES EN PROCESO	\$1,398,239.00	\$616,608.09
BIENES MUEBLES	\$6,456,375.56	\$2,976,377.22
OTRAS APLICACIONES DE INVERSIÓN	\$0.00	\$92,610.84
FLUJOS NETOS DE EFECTIVO POR ACTIVIDADES DE INVERSIÓN	-\$3,454,614.56	-\$3,685,596.15
FLUJO DE EFECTIVO DE LAS ACTIVIDADES DE FINANCIAMIENTO		
ORIGEN	\$0.00	\$0.00
ENDEUDAMIENTO NETO	\$0.00	\$0.00
INTERNO	\$0.00	\$0.00
EXTERNO	\$0.00	\$0.00
OTROS ORIGENES DE FINANCIAMIENTO	\$0.00	\$0.00
APLICACIÓN	\$0.00	\$0.00
SERVICIOS DE LA DEUDA	\$0.00	\$0.00
INTERNO	\$0.00	\$0.00
EXTERNO	\$0.00	\$0.00
OTRAS APLICACIONES DE FINANCIAMIENTO	\$0.00	\$0.00
FLUJOS NETOS DE EFECTIVO POR ACTIVIDADES DE FINANCIAMIENTO	\$0.00	\$0.00
INCREMENTO/DISMINUCIÓN NETA EN EL EFECTIVO Y EQUIVALENTES AL EFECTIVO	-\$297,009.81	-\$4,598,039.31
EFECTIVO Y EQUIVALENTES AL EFECTIVO AL INICIO DEL EJERCICIO	\$5,729,849.65	\$10,288,879.96







SECRETARIADO EJECUTIVO DEL SISTEMA ESTATAL DE SEGURIDAD
QUINTANA ROO

Estado de Flujos de Efectivo
Del 01/ene/2022 Al 30/sep./2022
(Cifras en Pesos)



10/oct/2022

Usu: supervisor
Rep: rptEstadoFlujosEfectivo

Fecha y
Hora de Impresión 11:56 a. m.

Concepto	2022	2021
EFFECTIVO Y EQUIVALENTES AL EFFECTIVO AL FINAL DEL EJERCICIO	\$5,432,833.84	\$5,728,840.65

"Bajo protesta de decir verdad declaramos que los Estados Financieros y sus notas, son razonablemente correctos y son responsabilidad del emisor".

AUTORIZA

Lic. Adrián Martínez Ortega
Secretario Ejecutivo del SESESP

ELABORA

Lic. Edgar Mauricio Zapata Bojórquez
Coordinador de Planeación, Administración y Archivo
del SESESP

REvisa

Mtro. José Ricardo Marín Requena
Coordinador General de Seguimiento, Evaluación y
Archivo del SESESP



**SECRETARIADO EJECUTIVO DEL SISTEMA ESTATAL DE SEGURIDAD PUBLICA
QUINTANA ROO**



**Estado Analítico del Activo
Del 01/ene./2022 al 30/sep./2022**

Fecha y 10/oct./2022

Url: reportes

Rep: rptEstadoAnaliticoDeActivosYPasivos_01

(Cifras en Pesos)

Hora de Impresión 12:01 a. m.

Concepto	Saldo Inicial	Cargos del periodo	Abonos del periodo	Saldo Final	Variación del Periodo
ACTIVO	\$42,610,091.94	\$96,232,441.67	\$87,861,877.82	\$50,980,855.69	\$8,370,763.75
ACTIVO CIRCULANTE	\$7,964,170.97	\$87,777,827.11	\$87,861,877.82	\$7,960,320.16	-\$43,850.81
EFECTIVO Y EQUIVALENTES	\$6,720,840.65	\$46,706,242.24	\$47,052,249.05	\$6,432,833.84	-\$297,006.81
DERECHOS A RECIBIR EFECTIVO O EQUIVALENTES	\$2,214,330.32	\$41,072,584.87	\$40,809,628.87	\$2,467,486.32	\$253,156.00
DERECHOS A RECIBIR BIENES O SERVICIOS	\$0.00	\$0.00	\$0.00	\$0.00	\$0.00
INVENTARIOS	\$0.00	\$0.00	\$0.00	\$0.00	\$0.00
ALMACENES	\$0.00	\$0.00	\$0.00	\$0.00	\$0.00
ESTIMACIÓN POR PÉRDIDA O DETERIORO DE ACTIVOS CIRCULANTES	\$0.00	\$0.00	\$0.00	\$0.00	\$0.00
OTROS ACTIVOS CIRCULANTES	\$0.00	\$0.00	\$0.00	\$0.00	\$0.00
ACTIVO NO CIRCULANTE	\$34,625,920.97	\$8,454,614.56	\$0.00	\$43,080,535.53	\$8,454,614.56
INVERSIONES FINANCIERAS A LARGO PLAZO	\$0.00	\$0.00	\$0.00	\$0.00	\$0.00
DERECHOS A RECIBIR EFECTIVO O EQUIVALENTES A LARGO PLAZO	\$0.00	\$0.00	\$0.00	\$0.00	\$0.00
BIENES INMUEBLES, INFRAESTRUCTURA Y CONSTRUCCIONES EN PROCESO	\$10,867,241.50	\$1,998,230.00	\$0.00	\$12,865,480.50	\$1,998,230.00
BIENES MUEBLES	\$8,784,051.97	\$6,456,375.56	\$0.00	\$15,240,427.53	\$6,456,375.56
ACTIVOS INTANGIBLES	\$16,830,830.19	\$0.00	\$0.00	\$16,830,830.19	\$0.00
DEPRECIACIÓN, DETERIORO Y AMORTIZACIÓN ACUMULADA DE BIENES	-\$1,856,202.69	\$0.00	\$0.00	-\$1,856,202.69	\$0.00
ACTIVOS DIFERIDOS	\$0.00	\$0.00	\$0.00	\$0.00	\$0.00
ESTIMACIÓN POR PÉRDIDA O DETERIORO DE ACTIVOS NO CIRCULANTES	\$0.00	\$0.00	\$0.00	\$0.00	\$0.00
OTROS ACTIVOS NO CIRCULANTES	\$0.00	\$0.00	\$0.00	\$0.00	\$0.00

Bajo protesta de decir verdad declaramos que los Estados Financieros y sus notas, son razonablemente correctos y son responsabilidad del emisor.

AUTORIZA

Lic. Adrán Martínez Ortega
Secretario Ejecutivo del SESESP

ELABORA

Lic. Edgar Mauricio Zapata Bojórquez

Coordinador de Planeación, Administración y Archivo del SESESP

REVISÓ

Mtro. José Ricardo Martín Requena

Coordinador General de Seguimiento, Evaluación y Archivo del SESESP



**SECRETARIADO EJECUTIVO DEL SISTEMA ESTATAL DE SEGURIDAD PUBLICA
QUINTANA ROO**

Estado Analítico de la Deuda y Otros Pasivos

Del 01/ene./2022 Al 30/sep./2022

(Cifras en Pesos)



Fecha y 10/sep./2022

hora de impresión: 10:04 a. m.

Utr: aspenbor
Rep: rptEstadoAnaliticoDeudaYPasivos

Denominación de las Deudas	Moneda de Contratación	Institución o País Acreedor	Saldo Inicial del Periodo	Saldo Final del Periodo
DEUDA PÚBLICA				
Corto Plazo				
Deuda Interna				
Instituciones de Crédito	Peso	México	\$0.00	\$0.00
Títulos y Valores	Peso	México	\$0.00	\$0.00
Arrendamientos Financieros	Peso	México	\$0.00	\$0.00
Deuda Externa				
Organismos Financieros Internacionales	Peso	México	\$0.00	\$0.00
Deuda Bilateral	Peso	México	\$0.00	\$0.00
Títulos y Valores	Peso	México	\$0.00	\$0.00
Arrendamientos Financieros	Peso	México	\$0.00	\$0.00
Subtotal de Deuda Pública a Corto Plazo	Peso	México	\$0.00	\$0.00
Largo Plazo				
Deuda Interna				
Instituciones de Crédito	Peso	México	\$0.00	\$0.00
Títulos y Valores	Peso	México	\$0.00	\$0.00
Arrendamientos Financieros	Peso	México	\$0.00	\$0.00
Deuda Externa				
Organismos Financieros Internacionales	Peso	México	\$0.00	\$0.00
Deuda Bilateral	Peso	México	\$0.00	\$0.00
Títulos y Valores	Peso	México	\$0.00	\$0.00
Arrendamientos Financieros	Peso	México	\$0.00	\$0.00
Subtotal de Deuda Pública a Largo Plazo	Peso	México	\$0.00	\$0.00
Total de Otros Pasivos	Peso	México	\$6,366,009.43	\$1,705,867.77
Total de Deuda Pública y Otros Pasivos	Peso	México	\$6,366,009.43	\$1,705,867.77



SECRETARIADO EJECUTIVO DEL SISTEMA ESTATAL DE SEGURIDAD PUBLICA
QUINTANA ROO

Estado Analítico de la Deuda y Otros Pasivos

Del 01/ene./2022 Al 30/sep./2022

(Cifras en Pesos)



Fecha y 18/sep./2022

hora de impresión 10:04 a. m.

Url: supervisor
Rep: rptEstadoAnaliticoDeudaYPasivos

"Bajo protesta de decir verdad declaramos que los Estados Financieros y sus notas, son razonablemente correctos y son responsabilidad del emisor".

AUTORIZA

Lic. Adrián Martínez Ortega
Secretario Ejecutivo del SESESP

ELABORA

Lic. Edgar Mauricio Zapata Bojórquez
Coordinador de Planeación, Administración y Archivo del SESESP

REVISA

Mtro. José Ricardo Marín Requena
Coordinador General de Seguimiento, Evaluación y Archivo del
SESESP



**SECRETARIADO EJECUTIVO DEL SISTEMA ESTATAL DE SEGURIDAD
QUINTANA ROO**

**Informe de Pasivos Contingentes
al 30/sep./2022**



10/sep./2022

Fecha y hora de impresión | 11:58 a. m.

Url: supervisor
Rpt: rptPasivosContingentes

"En Cumplimiento a lo dispuesto en los artículos 46, Fracción I, Inciso f), y 52 de la Ley General de Contabilidad Gubernamental y de conformidad con lo establecido en el Capítulo VII, Numeral, II, Inciso h) del Manual de Contabilidad Gubernamental emitido por el CONAC, el Ente Público informa lo siguiente:"

SIN INFORMACIÓN QUE
REVELAR

"Bajo protesta de decir verdad declaramos que los Estados Financieros y sus notas, son razonablemente correctos y son responsabilidad del emisor".

AUTORIZA

Lic. Adrián Martínez Ortega

Secretario Ejecutivo del SESESP

ELABORA

Lic. Edger Mauricio Zapata Bojórquez

Coordinador de Planeación, Administración y Archivo
del SESESP

REVISÓ

Mtro. José Ricardo Marín Requena
Coordinador General de Seguimiento, Evaluación y
Archivo del SESESP

Notas a los Estados Financieros

Al 30 de septiembre de 2022
(Cifras en Pesos)

En cumplimiento y seguimiento a los artículos 46, fracción I, inciso g) y 49 de la Ley General de Contabilidad Gubernamental, así como a la normatividad emitida por el Consejo Nacional de Armonización Contable (CONAC), mismo que señala que los entes públicos deberán acompañar notas a los estados financieros cuyos rubros así lo requieran teniendo presente los postulados de revelación suficiente e importancia relativa con la finalidad, que la información sea de mayor utilidad para los usuarios.

A continuación, se presentan los tres tipos de notas que acompañan los estados financieros, a saber:

- a) Notas de desglose;
- b) Notas de memoria (cuentas de orden), y
- c) Notas de gestión administrativa.

a) NOTAS DE DESGLOSE

I). NOTAS AL ESTADO DE SITUACIÓN FINANCIERA

Activo

1. Efectivo y Equivalente

Bancos/Tesorería

A continuación, se relacionan las cuentas que integran el rubro de efectivo y equivalente.

Representa el monto de efectivo disponible propiedad del Secretariado Ejecutivo del Sistema Estatal de Seguridad Pública de Quintana Roo, en instituciones bancarias, su importe se integra por:

Concepto	2022	2021
Banco Mercantil del Norte, S.A. No. Cuenta 1080945702	\$ 9,161.11	\$195,783.10
Banco Mercantil del Norte, S.A. No. Cuenta 1080947993	\$ 50,908.46	\$776,927.72
Banco Mercantil del Norte, S.A. No. Cuenta 1119785415	\$ 62,747.43	\$27,073.14
Banco Mercantil del Norte, S.A. No. Cuenta 1172835575	\$ 481,053.41	\$0.00
Banco Mercantil del Norte, S.A. No. Cuenta 1172836312	\$ 74,069.46	\$0.00
Banco Mercantil del Norte, S.A. No. Cuenta 1175978343	\$ 2,702,761.78	\$0.00
Banco Mercantil del Norte, S.A. No. Cuenta 1175976367	\$ 2,052,132.19	\$0.00
Suma	\$ 5,432,833.84	\$5,729,840.65

El saldo de esta cuenta representa los recursos a corto plazo de gran liquidez que son fácilmente convertibles en importes determinados de efectivo, estando sujetos a un riesgo mínimo de cambio en su valor. El objeto de las cuentas bancarias es llevar el control de los recursos financieros, que ministra el Gobierno Estatal para la operación diaria del Secretariado Ejecutivo. Todas las cuentas bancarias son productivas y se manejan en moneda nacional.


2. Derechos a recibir Efectivo o Equivalentes

Las cuentas por cobrar corto plazo se integran por:

Concepto	2022	2021
Cuentas por cobrar a corto plazo	\$2,413,051.35	\$2,227,179.14
Deudores diversos por cobrar a corto plazo	\$50,087.06	\$23,282.39
Ingresos por recuperar a corto plazo	\$3,869.25	\$3,869.25



Calle 1ª de Mayo Sin Número Exterior
Colonia Proferitorio, C.P. 77086
Entre Calle Tomas Aznar Barbachano
Chetumal Quintana Roo, México.
Tel.: (983) 83 27772



Otros derechos a recibir efectivo y equivalentes a corto plazo	\$478.66	-\$0.46
Suma	\$2,467,486.32	\$2,254,330.32

El saldo de la cuenta de Derechos a Recibir Efectivo o Equivalentes, en su mayoría lo representa las cantidades que la Secretaría de Finanzas y Planeación (SEFIPLAN) adeuda al SESESP por transferencias devengadas pendientes por recaudar de los ejercicios 2020 y 2021.

3. Bienes Muebles, Inmuebles e Intangibles

Bienes Inmuebles, Infraestructura y Construcciones en Proceso

Se integra de la siguiente manera:

Concepto	2022	2021
Edificios no habitacionales (Centro Estatal de Prevención del Delito y Participación Ciudadana)	\$8,811,881.18	\$8,811,881.18
Construcción en Proceso en Bienes Propios	\$4,053,599.32	\$2,055,360.32
Subtotal Bienes Inmuebles	\$12,865,480.5	\$10,867,241.50
Depreciación acumulada de bienes inmuebles	\$315,024.71	\$315,024.71
Subtotal de Depreciación Acumulada de Inmuebles	\$315,024.71	\$315,024.71
Suma	\$12,550,455.79	\$10,552,216.79

Bienes Muebles, Intangibles y Depreciaciones

Se integra de la siguiente manera:

Concepto	2022	2021
Mobiliario y equipo de administración	\$13,691,971.91	\$7,801,489.59
Mobiliario y equipo educacional y recreativo	\$801,408.22	\$235,514.98
Vehículos y equipo de transporte	\$638,712.00	\$638,712.00
Maquinaria, otros equipos y herramientas	\$108,335.40	\$108,335.40
Subtotal Bienes Muebles	\$15,240,427.53	\$8,784,051.97
Software	\$13,468,329.69	\$13,468,329.69
Licencias	\$3,162,500.50	\$3,162,500.50
Subtotal Intangibles	\$16,630,830.19	\$16,630,830.19
Depreciación acumulada de bienes muebles	\$1,341,177.98	\$1,341,177.98
Subtotal de Depreciación, Deterioro y Amortización Acumulada de Bienes	\$1,341,177.98	\$1,341,177.98
Suma	\$30,530,079.74	\$24,073,704.18

En el ejercicio fiscal 2020 se llevaron a cabo inversiones en bienes muebles e intangibles por \$ 7,515,581.24 derivado de la aplicación de recursos del Fondo de Aportaciones para la Seguridad de los Estados y del Distrito Federal (FASP) para el ejercicio fiscal 2020.

En cumplimiento a los artículos 134 de la Constitución Política de los Estados Unidos Mexicanos, 16, 19 fracción VII, 23, 24, 27, 28, 30 y 31 de la Ley General de Contabilidad Gubernamental, 1 de la Ley de Disciplina Financiera de las Entidades Federativas y los Municipios, 76 y 162 del Reglamento de la Ley de Presupuesto, Contabilidad y Gasto Público del Estado de Quintana Roo, Acuerdo por el que se reforma las Reglas Específicas del Registro y Valorización del Patrimonio, Acuerdo por el que se emiten los Lineamientos dirigidos a Asegurar que el Sistema de Contabilidad Gubernamental Facilite el Registro y Control de los Inventarios de los Bienes Muebles e Inmuebles de los Entes Públicos y Parámetros de Estimación de Vida Útil, emitidos por el Consejo Nacional de Armonización Contable (CONAC), se procedió en el mes de mayo de 2021 el registro de los bienes del SESESP en el módulo de "Bienes Patrimoniales" a través del Sistema Automatizado de Administración y Contabilidad Gubernamental (SAACG.NET).

En el ejercicio fiscal 2021 se llevaron a cabo inversiones en los rubros de Construcción en Proceso en Bienes Propios por \$2,055,360.32, Bienes Muebles por \$2,810,669.33 y Activos Intangibles por \$472,412.66,




derivado de la aplicación de recursos del Fondo de Aportaciones para la Seguridad de los Estados y del Distrito Federal (FASP) para el ejercicio fiscal 2021 y Fondo de Aportaciones para el Fortalecimiento de las Entidades Federativas (FAFEF) 2021.

En el rubro de Construcción en Proceso en Bienes Propios al mes de septiembre del presente ejercicio se tiene un acumulado de \$1,998,239.00.

Pasivo

Este género se compone del Pasivo Circulante, en éstos inciden pasivos derivados de operaciones por servicios personales, cuentas por pagar por operaciones presupuestales devengadas y contabilizadas; pasivos por obligaciones laborales, a continuación, se presenta la integración del pasivo:

Concepto	Importe
Servicios personales por pagar a corto plazo	\$ 244,230.49
Proveedores por pagar a corto plazo	\$ 958,390.75
Contratistas por obras públicas por pagar a corto plazo	\$ 0.00
Retenciones y contribuciones por pagar a corto plazo	\$ 374,500.88
Otras Cuentas por pagar a corto plazo	\$ 123,061.42
Documentos por pagar a corto plazo	\$ 5,220.00
Otros pasivos a corto plazo	\$ 464.23
Suma	1,705,867.77

Destacan entre las principales partidas del Pasivo Circulante las siguientes:

1. Servicios Personales por Pagar a Corto Plazo

Principalmente lo representa las aportaciones de ISSSTE, FOVISSSTE, Sistema de Ahorro para el Retiro y Aportaciones Adicionales por Concepto de Ahorro Solidario, cuya fecha de pago es 5 días posteriores al cierre del mes.

2. Proveedores por Pagar a Corto Plazo

Los adeudos por liquidar representan saldos a proveedores por gastos de funcionamiento del SESESP representa los adeudos por liquidar a proveedores por adquisiciones de bienes y contratación de servicios derivados de contratos de prestación de servicios con recursos del FASP 2022 y de Gasto Estatal 2021, así como arrendamientos de equipo de fotocopiado debido a que los procesos de recaudación de recursos se encuentran en el estatus de devengados.

3. Contratistas por obras públicas por pagar a corto plazo


El adeudo de esta partida lo representa el saldo de la construcción del edificio Anexo B en el Centro Estatal de Prevención Social del Delito y Participación Ciudadana.

4. Retenciones y contribuciones por pagar a Corto Plazo

El saldo de la cuenta retenciones y contribuciones por pagar a corto plazo, se integra por las retenciones y aportaciones de cuotas obrero-patronales devengadas pendientes de enterar, las cuales en su mayoría se pagan en el siguiente mes. Así también, se incluyen las retenciones de ISR realizadas por pago de sueldos y salarios, honorarios asimilados a salarios, arrendamiento y servicios profesionales, así como el ISN Estatal que se paga dentro de los 17 días del mes siguiente. Con respecto a los pagos de SAR, FOVISSSTE, ahorro solidario, seguro y retiro, éstos se pagan dentro de los siguientes 10 días hábiles del cierre del bimestre.

5. Otras cuentas por pagar a corto plazo

En esta cuenta se registran otras obligaciones de pago distintas de sueldos y contribuciones por pagar, así como retenciones por conceptos de cuotas sindicales por enterar.




II). NOTAS AL ESTADO DE ACTIVIDADES

Ingresos y Otros Beneficios

1. Ingresos de Gestión.

Concepto	Importe
Productos	13,709.02
Ingresos por venta de bienes y prestación de servicios	\$ 100,858.00
Suma	\$ 114,567.02

Los ingresos de gestión corresponden a intereses ganados en cuentas bancarias productivas propiedad del Secretariado Ejecutivo del Sistema Estatal de Seguridad Pública de Quintana Roo. Los ingresos por venta de bienes y prestación de servicios se generan por las cuotas de recuperación por concepto de bases de las licitaciones de los procedimientos de adquisiciones de bienes, arrendamientos y prestación de servicios 2022 del SESESP así como de ingresos propios por \$19,858.00 que pertenecen a reintegro de viáticos del ejercicio 2021, indicado por la SECOES a través del Órgano Interno de Control. Los intereses ganados serán reintegrados por ejercicio fiscal.

2. Participaciones, Aportaciones, Convenios, Incentivos Derivados de la Colaboración Fiscal, Fondos Distintos de Aportaciones, Transferencias, Asignaciones, Subsidios y Subvenciones, y Pensiones y Jubilaciones.

Esta cuenta refleja la recaudación de Recursos Fondo General de Participaciones 2022, Fondo de Impuesto Sobre la Renta (FISR) 2022 e Impuesto Sobre Automóviles Nuevos (ISAN) 2022, Fondo de Compensación del ISAN 2022, Cobro de Créditos Fiscales (CCF) 2022, también Aportaciones del Fondo de Aportaciones para la Seguridad Pública FASP 2022 y Transferencias de Recursos de Libre Disposición de Origen Estatal, se integra conforme la siguiente tabla:

Conceptos	Importe	
	Parcial	Total
Participaciones, aportaciones, convenios, incentivos derivados de la colaboración fiscal y fondos distintos de aportaciones		\$ 39,715,313.02
Participaciones	\$ 30,803,331.02	
Aportaciones	\$ 8,911,982.00	
Convenios	\$ 0.00	
Fondos distintos de aportaciones	\$ 0.00	
Transferencias, asignaciones, subsidios y subvenciones, y pensiones y jubilaciones		\$ 812,830.48
Transferencias y asignaciones	\$ 812,830.48	
Suma		\$ 40,528,143.50

Gastos y Otras Pérdidas

2. Gastos de Funcionamiento

Corresponden al gasto de operación en sus diferentes capítulos del SESESP con recurso Estatal y Federal integrándose como se detalla a continuación:

Concepto	Importe
Servicios personales	\$ 18,753,161.13
Materiales y suministros	\$ 889,556.83
Servicios generales	\$ 7,294,967.65
Suma	\$ 26,937,685.61

El Capítulo 1000 Servicios Personales representa el 70% del total de gasto de funcionamiento del SESESP; en tanto el Capítulo 2000 Materiales y Suministros representa el 3% y el Capítulo 3000 Servicios Generales representa el 27% del total de gastos de funcionamiento. En los gastos de funcionamiento se encuentran el ejercicio de recursos del Fondo de Aportaciones para la Seguridad Pública de los Estados y del Distrito Federal (FASP) para el ejercicio fiscal 2022.

Concepto	Importe	Porcentaje
Remuneraciones al personal de carácter permanente	3,001,534.19	16
Remuneraciones al personal de carácter transitorio	\$ 6,887,572.41	37
Remuneraciones adicionales y especiales	\$ 6,282,373.76	33
Seguridad social	\$ 761,945.69	4
Otras prestaciones sociales y económicas	\$ 1,704,314.4	9
Pago de estímulos a servidores públicos	\$ 115,420.68	1
Suma de Servicios Personales	\$ 18,753,161.13	

Los rubros que integran el capítulo 1000 servicios personales, el 16% corresponde a remuneraciones al personal de carácter permanente (42 personas de confianza y 2 de base), 37% corresponde a remuneraciones al personal de carácter transitorio (15 personas contratadas bajo el régimen de honorarios asimilados a salarios Estatales y 31 personas contratadas bajo el régimen de honorarios asimilados a salarios con recursos del Fondo de Aportaciones para la Seguridad Pública de los Estados y el Distrito Federal (FASP) para el Ejercicio Fiscal 2022), 33% correspondiente a pagos por prima quinquenal, compensación por servicios de personal de confianza y compensación por trabajo especiales, 4% corresponde a pagos por seguridad social (Aportaciones al ISSSTE, cuotas al FOVISSSTE, SAR y Ahorro Solidario), 9% corresponde a otras prestaciones sociales y económicas (Cuotas al Fondo de Ahorro y Fondo de Trabajo, canasta básica, ayuda a despensa y riesgo por desempeño, ayuda de renta y apoyo a vivienda y ayuda de transporte) y el 1% corresponde a pagos e estímulos a servidores públicos.

Concepto	Importe	Porcentaje
Materiales de Administración, Emisión de Documentos y Artículos Oficiales	\$ 280,965.2	32
Alimentos y Utensilios	\$21,488.89	2
Materiales y Artículos de Construcción y de Reparación	\$ 4,571.83	1
Combustibles, lubricantes y aditivos	\$525,671.6	59
Herramientas, Refacciones y Accesorios Menores	\$ 56,859.31	6
Suma de Materiales y Suministros	\$889,556.83	

Los rubros que integran el capítulo 2000 materiales y suministros, el 32% corresponde a Papelería y Consumibles de Oficina, Útiles, Artículos y Herramientas Menores de Oficina 2% corresponde a Alimentos para el Personal Institucional, Materiales y Artículos de Construcción y de Reparación 1%, el 59% corresponde a combustible y 6% a Herramientas, Refacciones y Accesorios Menores.

Concepto	Importe	Porcentaje
Servicios Básicos	\$ 540,725.56	7
Servicios de Arrendamiento	\$ 66,318.1	1
Servicios profesionales, científicos y técnicos y otros servicios	\$ 4,765,568.87	66
Servicios financieros, bancarios y comerciales	\$ 63,752.21	1
Servicios de Instalación, Reparación, Mantenimiento y Conservación	\$ 973,224.09	13
Servicios de Comunicación Social y Publicidad	\$6,500.00	0



Servicios de traslado y viáticos	\$ 359,999.22	5
Otros servicios generales	\$ 518,879.6	7
Suma de Servicios Generales	\$7,294,967.65	

Los principales rubros que integran el capítulo 3000 Servicios Generales corresponde, 7% Servicios Básicos (Servicio de Energía Eléctrica), 1% Servicios de Arrendamiento (Fotocopiadoras), 66% a los servicios profesionales, científicos y técnicos preponderantemente por servicios contratados con recursos del FASP 2022, los servicios financieros, bancarios y comerciales representan el 1%, 13% corresponde a Servicios de Instalación, Reparación, Mantenimiento y Conservación de las oficinas del SESESP, 5% Servicios de traslado y viáticos con recursos del FASP 2022 y 7% de otros servicios generales que represente el impuesto sobre nóminas.

III). NOTAS AL ESTADO DE VARIACIÓN EN LA HACIENDA PÚBLICA

Este concepto dentro del Estado de Situación Financiera está integrado por:

1. Aportaciones

A la fecha de emisión de los estados financieros, el patrimonio contribuido del Secretariado Ejecutivo ascendió a \$23,428,103.01, el cual corresponde al patrimonio aportado por el Poder Ejecutivo del Estado, a través de la SEGOB y la SEOP, en la forma de activos recibidos como parte del proceso de entrega-recepción.

2. Resultados de Ejercicios Anteriores

Presenta un saldo de \$13,611,222.78

3. Resultado del Ejercicio (Desahorro)

Presenta un saldo por la cantidad de \$13,705,024.91 que es la diferencia entre el total del Ingresos y Gastos.

4. Rectificaciones de Resultados de Ejercicios Anteriores

Presenta un saldo por la cantidad de **-\$1,469,362.78**, integrado la depreciación de Ejercicios Anteriores 2019 **-\$235,346.52** y Depreciación de Ejercicios Anteriores 2020 **-\$1,234,016.26**, en meses anteriores se presentaba la depuración de saldos de ejercicios anteriores por \$89,501.08 (Diferencia entre la cuenta 1123 Deudores diversos por cobrar a corto plazo \$13,123.18 menos la cuenta 2110 Cuentas por pagar a corto plazo de \$102,624.25), sin embargo por observaciones de auditoría se determinó cancelar el ajuste y presentar los saldos históricos en la contabilidad del SESESP.

IV). NOTAS AL ESTADO DE FLUJO DE EFECTIVO

1. Efectivo y Equivalentes

El análisis del saldo inicial y final que figuran en la última parte del Estado de Flujos de Efectivo en la cuenta de Efectivo y Equivalentes es como sigue:

Concepto	2022	2021
Bancos/Tesorería	\$5,432,833.84	\$5,729,840.65
Banco/Dependencias y otros	\$0.00	\$0.00
Inversiones temporales (Hasta 3 meses)	\$0.00	\$0.00
Fondos con afectación específica	\$0.00	\$0.00
Depósitos de Fondos de Terceros	\$0.00	\$0.00
Suma	\$5,432,833.84	\$5,729,840.65





V). CONCILIACIÓN ENTRE LOS INGRESOS PRESUPUESTARIOS, ASÍ COMO ENTRE LOS EGRESOS PRESUPUESTARIOS Y LOS GASTOS CONTABLES

Concepto	Importe
1. TOTAL DE INGRESOS PRESUPUESTARIOS	\$40,642,710.52
2. MÁS INGRESOS CONTABLES NO PRESUPUESTARIOS	\$0.00
2.1 Ingresos financieros	\$0.00
2.2 Incremento por variación de inventario	\$0.00
2.3 Disminución de exceso de estimaciones por pérdida o deterioro u obsolescencia	\$0.00
2.4 Disminución del exceso de provisiones	\$0.00
2.5 Otros ingresos y beneficios varios	\$0.00
2.6 Otros ingresos contables no presupuestarios	\$0.00
3. MENOS INGRESOS PRESUPUESTARIOS NO CONTABLES	\$00.00
3.1 Aprovechamientos patrimoniales	\$0.00
3.2 Ingresos derivados de financiamientos	\$0.00
3.3 Otros ingresos presupuestarios no contables	\$0.00
4. TOTAL DE INGRESOS CONTABLES	\$40,642,710.52

Concepto	Importe
1. TOTAL DE EGRESOS PRESUPUESTARIOS	\$35,392,300.17
2. MENOS EGRESOS PRESUPUESTARIOS NO CONTABLES	\$8,454,614.56
2.1 Materias primas y materiales de producción y comercialización	\$0.00
2.2 Materiales y suministros	\$0.00
2.3 Mobiliario y equipo de administración	\$5,890,482.32
2.4 Mobiliario y equipo educacional y recreativo	\$565,893.24
2.5 Equipo e instrumental médico y de laboratorio	\$0.00
2.6 Vehículos y equipo de transporte	\$0.00
2.7 Equipo de defensa y seguridad	\$0.00
2.8 Maquinaria, otros equipos y herramientas	\$0.00
2.9 Activos biológicos	\$0.00
2.10 Bienes muebles	\$0.00
2.11 Activos intangibles	\$0.00
2.12 Obra pública en bienes de dominio público	\$0.00
2.13 Obra pública en bienes propios	\$1,998,239.00
2.14 Acciones y particiones de capital	\$0.00
2.15 Compra de títulos y valores	\$0.00
2.16 Concesión de préstamo	\$0.00
2.17 Inversiones en fideicomiso, mandatos y otros análogos	\$0.00
2.18 Provisiones para contingencia y otras erogaciones especiales	\$0.00
2.19 Amortización de la deuda pública	\$0.00
2.20 Adeudos de ejercicios fiscales anteriores (ADEFAS)	\$0.00
2.21 Otros egresos presupuestarios no contables	\$0.00
3. MÁS GASTOS CONTABLES NO PRESUPUESTARIOS	\$0.00
3.1 Estimaciones, depreciaciones, deterioros, obsolescencia y amortizaciones	\$0.00
3.2 Provisiones	\$0.00
3.3 Disminución de inventarios	\$0.00
3.4 Aumento por insuficiencia de estimaciones por pérdida o deterioro u obsolescencia	\$0.00
3.5 Aumento por insuficiencia de provisiones	\$0.00
3.6 Otros gastos	\$0.00
3.7 Otros gastos contables no presupuestarios	\$0.00
4. TOTAL DE GASTOS CONTABLES	\$26,937,685.61



Calle 1ª de Mayo Sin Número Exterior
Colonia Profertorio, C.P. 77086
Entre Calle Tomas Aznar Barbachano
Chetumal, Quintana Roo, México.
Tel: (983) 83 2772




b) NOTAS DE MEMORIA (CUENTAS DE ORDEN)

Se encuentran registradas en cuentas de Presupuestales, las siguientes operaciones:

1. Cuentas de Orden Presupuestales

Cuentas de Ingresos

Concepto	2022	2021
LEY DE INGRESO		
Ley de ingreso estimada	\$47,269,886.00	\$49,357,916.00
Ley de ingresos por ejecutar	\$14,128,142.64	\$648,141.31
Modificación a la Ley de ingresos estimada	\$7,500,967.16	-\$3,501,944.41
Ley de ingreso devengada	\$40,642,710.52	\$45,209,830.28
Ley de ingreso recaudada	\$39,741,911.74	\$43,053,978.14

Cuentas de Egresos

Concepto	2022	2021
PRESUPUESTO DE EGRESOS		
Presupuesto de egresos aprobado	\$47,269,886.00	\$49,357,916.00
Presupuesto de egresos por ejercer	\$16,649,393.91	\$1,559,667.55
Modificaciones al presupuesto de egresos aprobado	\$7,500,967.16	-\$3,501,944.41
Presupuesto de egresos comprometido	\$38,121,459.25	\$44,296,304.04
Presupuesto de egresos devengado	\$35,392,300.17	\$44,296,304.04
Presupuesto de egresos ejercido	\$35,075,662.18	\$41,328,643.12
Presupuesto de egresos pagado	\$34,882,836.83	\$39,072,618.46

c) NOTAS DE GESTIÓN ADMINISTRATIVA

1. Introducción

Los presentes estados financieros proveen de información financiera a los principales usuarios de la misma, al congreso y a los ciudadanos. El objetivo del presente documento es la revelación del contexto y de los aspectos económico-financieros más relevantes que influyeron en las decisiones del periodo, y que deberán de ser considerados en la elaboración de los estados financieros, para la mejor comprensión de los mismos y de sus particularidades.

De esta manera, se informa y explica la respuesta del gobierno a las condiciones relacionadas con la información financiera de cada periodo de gestión; además, de exponer aquellas políticas que podrían afectar la toma de decisiones en periodos posteriores.

2. Panorama Económico y Financiero

El Secretariado Ejecutivo del Sistema Estatal de Seguridad Pública de Quintana Roo, opera con el presupuesto autorizado y asignado en el Presupuesto de Egresos del Estado para el ejercicio fiscal que le es relativo. Asimismo, se encuentra autorizado para percibir ingresos propios, ingresos provenientes de fondos y de subsidios e ingresos por convenios de colaboración, y de prestación de servicios, con diversas entidades económicas de los sectores público y privado.





Conforme a lo anterior, se integra el piso presupuestal del Ente, el cual le permite desarrollar sus actividades sustantivas para el cumplimiento de los objetivos marcados en la Ley del Secretariado Ejecutivo, su decreto de creación y los planes estatal y nacional de desarrollo vigentes.

3. Autorización e Historia

El Secretariado Ejecutivo del Sistema Estatal de Seguridad Pública (SESESP, por sus siglas) de Quintana Roo es un Organismo Público descentralizado de la Administración Pública Estatal, con personalidad jurídica y patrimonio propio, autonomía administrativa, presupuestal, técnica, de gestión, de operación y de ejecución, no sectorizado, de conformidad con el Decreto 272 y la Ley del SESESP publicada en el Periódico Oficial del Estado el 20 de diciembre de 2018 y su última reforma publicada en el Periódico Oficial del Estado el 13 de septiembre de 2019.

4. Organización y Objeto social

El Secretariado Ejecutivo tiene como objeto coordinar, planear y ejecutar en el ámbito de su competencia, las acciones que se deriven de los programas y acuerdos del Sistema Nacional de Seguridad Pública (SNSP) en el ámbito Estatal, así como la colaboración y participación ciudadana, para la realización de actividades correspondientes a las áreas prioritarias previstas en los Planes Nacional y Estatal de Desarrollo.

Para el ejercicio de sus atribuciones, cumplimiento de su objeto y fines, el SESESP se encuentra dirigido por el Secretario Ejecutivo, y cinco unidades responsables: la Coordinación de Fondos Federales y Estatales; el Centro Estatal de Información; el Centro Estatal de Prevención Social del Delito y Participación Ciudadana; la Coordinación General de Información, Análisis y Prospectiva; la Coordinación de Planeación y Administración. A la fecha de emisión de estas notas a los Estados Financieros, el SESESP se encuentra en la fase de revisión y aprobación de su Reglamento Interior.

5. Bases de Preparación de los Estados Financieros

El Secretariado Ejecutivo del Sistema Estatal de Seguridad Pública de Quintana Roo prepara sus Estados financieros cumpliendo con la normatividad específica establecida en la Ley General de Contabilidad Gubernamental y las disposiciones emitidas por el Consejo Nacional de Armonización Contable (CONAC), el Consejo de Armonización Contable del Estado de Quintana Roo (CONACEQROO) y la Secretaría de Finanzas y Planeación del Poder Ejecutivo Estatal (SEFIPLAN).

El SESESP aplica totalmente las disposiciones de registro y valoración dispuestas por los postulados básicos de contabilidad emitidos por el CONAC, las disposiciones en materia de información financiera establecidas en la Ley General de Contabilidad Gubernamental y, supletoriamente, las disposiciones establecidas en las Normas de Información Financiera, que le sean aplicables.

Los Postulados Básicos de Contabilidad Gubernamental, son los elementos que configuran el sistema de contabilidad, teniendo incidencia en la identificación, el análisis, la interpretación, la captación, el procesamiento y el reconocimiento de las transformaciones, transacciones y otros eventos que afecta a este organismo público descentralizado. Los postulados básicos de contabilidad gubernamental adoptados, son los aprobados por el consejo de armonización contable, los cuales se detallan a continuación:

•**Sustancia económica:** es el reconocimiento contable de las transacciones, transformaciones internas y otros eventos, que afectan económicamente al ente público y delimitan la operación del sistema de contabilidad gubernamental (SCG).

•**Ente público:** se considera ente público a toda dependencia o entidad gubernamental, plenamente identificable, que ha sido creada por mandato constitucional, ley o decreto.

•**Existencia permanente:** la actividad del ente público se establece por tiempo indefinido, salvo a disposición, legal en la que se especifique lo contrario.



•**Revelación suficiente:** los estados y la información financiera deben mostrar amplia y claramente la situación financiera y los resultados del ente público.

•**Importancia relativa:** la información debe mostrar los aspectos importantes de la entidad que fueron reconocidos contablemente.

•**Registro e integración presupuestaria:** la información presupuestaria de los entes públicos se integra en la contabilidad en los mismos términos que se presentan en la ley de ingresos y en el decreto del presupuesto egresos, de acuerdo a la naturaleza económica que le corresponda. El registro presupuestario del ingreso y del agreso en los entes públicos se debe reflejar en la contabilidad, considerando sus efectos patrimoniales y su vinculación con las etapas presupuestarias correspondientes.

•**Consolidación de la información financiera:** los estados financieros de los entes públicos deberán presentar de manera consolidada la situación financiera, los resultados de operación, el flujo de efectivo o los cambios en la situación financiera y las variaciones a la hacienda pública, como si se tratara de un solo ente público.

•**Devengo contable:** los registros contables de los entes públicos se llevarán con base acumulativa. El ingreso devengado, es el momento contable que se realiza cuando existe jurídicamente el derecho de cobro de impuestos, derechos, productos, aprovechamientos y otros ingresos por parte de los entes públicos. El gasto devengado, es el momento contable que refleja el reconocimiento de una obligación de pago a favor de terceros por la recepción de conformidad de bienes, servicios y obra pública contratados; así como de las obligaciones que derivan de tratados, leyes, decretos, resoluciones y sentencias definitivas.

•**Valuación:** todos los eventos que afecten económicamente al ente público deben ser cuantificados en términos monetarios y se registrarán al costo histórico o al valor económico más objetivo registrándose en moneda nacional.

•**Dualidad económica:** el ente público debe reconocer en la contabilidad, la representación de las transacciones y algún otro evento que afecte su situación financiera, su composición por los recursos asignados para el logro de sus fines y por sus fuentes, conforme a los derechos y obligaciones.

•**Consistencia:** ante la existencia de operaciones similares en un ente público, debe corresponder un mismo tratamiento contable, el cual debe permanecer a través del tiempo, en tanto no cambie la esencia económica de las operaciones.

Moneda de presentación: Los estados financieros y sus notas al 30 de septiembre de 2022 y ejercicio fiscal que le es relativo, se presentan en moneda nacional.

Primer ejercicio: Si bien la Ley que crea el SESESP se encuentra vigente desde el 20 de diciembre de 2018, la entidad inicio operaciones de manera formal el 01 de octubre de 2019, fecha en que dio inicio la entrega recepción entre la Secretaría de Gobernación del Poder Ejecutivo Estatal, y la Secretaría de Finanzas y Planeación le ministró presupuesto.

6. Políticas de contabilidad significativas

El registro de las operaciones se apega de manera obligatoria al Marco Conceptual y Postulados Básicos de Contabilidad Gubernamental emitidos por el Consejo Nacional de Armonización Contable (CONAC).

Devengo contable

Los gastos se reconocen y registran en el momento que se realizan, independientemente de su pago y, los ingresos por subsidios federales cuando se reciben.



Calle 1º de Mayo Sin Número Exterior
Colonia Proferitoria, C.P. 77086
Entre Calle Tomas Aznar Barbachano
Chetumal, Quintana Roo, México.
Tel.: (983) 83 27772



Base acumulativa

El registro de las operaciones y eventos económicos se realiza con base ingreso y egreso devengado, esto es el momento contable que se realiza cuando existe jurídicamente el derecho de cobro, y el reconocimiento de obligación de pago a favor de terceros.

Registro presupuestal

La entidad registra mediante cuentas de orden, las etapas presupuestales de los ingresos y egresos, vinculándose a las operaciones contables a partir de su devengo. Los ingresos se registran en cada una de las etapas en: estimado, modificado, devengado y recaudado. El gasto se registra en sus etapas: aprobado, modificado, comprometido, devengado, ejercido y pagado.

Bienes inmuebles

A la fecha de emisión de las presentes notas a los Estados Financieros, el SESESP únicamente cuenta con un bien inmueble propio, el Centro Estatal de Prevención Social del Delito y Participación Ciudadana el cual fue registrado de conformidad a valor de adquisición por \$8,811,881.18 con base en el Acta de Entrega Recepción de la Secretaría de Obras Públicas (SEOP). Dicho importe fue registrado como una aportación al patrimonio del SESESP por parte del Gobierno del Estado de Quintana Roo.

Bienes muebles

Los bienes muebles del SESESP se encuentran registrados a su costo de adquisición e incluye el impuesto al valor agregado pagado por el Ente. Los gastos de mantenimiento y reparación relacionados con los bienes muebles se aplican a cuentas de resultados conforme se incurren.

A la fecha de emisión de las presentes notas a los Estados Financieros, los bienes muebles registrados en la contabilidad del SESESP corresponden a los recibidos por parte de la Secretaría de Gobernación, los cuales ascienden a \$23,428,100.01, aquellos bienes recibidos por el SESESP por los que aún no se ha proporcionado el costo de adquisición por parte de la SEGOB, fueron registrados provisionalmente a valor de \$1 peso, con la finalidad de asegurar su presentación en la contabilidad del Secretariado Ejecutivo.

El referido importe fue registrado como una aportación al patrimonio del SESESP por parte del Gobierno del Estado de Quintana Roo.

En el ejercicio fiscal 2020 a través del Fondo de Aportaciones para la Seguridad Pública de los Estados y el Distrito Federal (FASP) 2020 para el ejercicio fiscal 2020 de adquirieron Bienes Muebles y Activos Intangibles por el importe de \$ 7,515,581.34, que se encuentra también registrados en la Contabilidad.

En el mes de mayo del ejercicio fiscal 2021 se implementó el módulo de "Bienes Patrimoniales" del Sistema Contable SAACG.NET el registro de los bienes históricos 2019-2020. Al constituirse el "Comité de Afectación, Destino Final y Baja de Bienes Muebles del SESESP" se procederá a la revaluación de dichos bienes registrados a valor de \$1 peso o a través de un perito valuador.

En el ejercicio fiscal 2021 se llevaron a cabo inversiones en los rubros de Construcción en Proceso en Bienes Propios por \$2,055,360.32, Bienes Muebles por \$2,810,669.33 y Activos Intangibles por \$472,412.66, derivado de la aplicación de recursos del Fondo de Aportaciones para la Seguridad de los Estados y del Distrito Federal (FASP) para el ejercicio fiscal 2021 y Fondo de Aportaciones para el Fortalecimiento de las Entidades Federativas (FAFEF) 2021.

En julio del presente ejercicio fiscal se llevaron a cabo inversiones en los rubros de Construcción en Proceso en Bienes Propios por \$1,978,903.62 y Bienes Muebles por \$1,559,695.40 con recursos del FASP 2022.

En agosto del presente ejercicio fiscal se llevaron a cabo inversiones en Bienes Muebles por \$4,896,680.16 con recursos del FASP 2022.



A

Depreciación, deterioro, amortización acumulada de bienes

De conformidad con la normatividad emitida por el CONAC, el SESESP aplicó la depreciación por el método de línea recta, aplicando las tasas que esta establece en periodo anual, la cual se calculará considerando el costo de adquisición del activo depreciable o amortizable, menos su valor de desecho, entre los años correspondientes su vida útil o su vida económica; registrándose en los gastos del periodo, con el objetivo de conocer el gasto patrimonial.

Pasivos contingentes laborales

El SESESP sigue la política contable de aplicar las indemnizaciones a resultados cuando se determina la exigibilidad de pago. No se realiza el registro de las obligaciones de pago a favor de trabajadores, por indemnizaciones y compensaciones con motivo de rescisión o terminación de la relación laboral, las cuales son registradas en el ejercicio que sean pagadas.

Patrimonio

Conforme a la Ley que crea el SESESP, el patrimonio del Secretariado Ejecutivo se conforma de los recursos previstos en las disposiciones presupuestales correspondientes para la aplicación en los programas, proyectos y acciones que le están encomendadas al Secretariado Ejecutivo de acuerdo a su objeto; de los bienes muebles, inmuebles y derechos que por cualquier título adquiera, o los que en futuro aporten o afecten la Federación, el Estado, los municipios y otras instituciones u organismos públicos o privados, personas físicas o morales, nacionales o extranjeras; de las transferencias, aportaciones en dinero, bienes subsidios, estímulos y prestaciones que reciba de los tres niveles de gobierno; de los rendimientos utilidades, dividendos, intereses, frutos, concesiones, permisos, franquicias, productos y los aprovechamientos que obtenga por las operaciones que realice; de las aportaciones, donaciones, herencias, legados y demás liberalidades que reciba de personas físicas y jurídicas; las contribuciones o frutos que obtenga de su patrimonio y los ingresos que perciba por los servicios que proporcione y; en general, todos los derechos y obligaciones que entrañen utilidad económica y sean susceptibles de estimación pecuniaria.

A la fecha de emisión de los estados financieros, el patrimonio contribuido del Secretariado se integra de las aportaciones en bienes muebles recibidas por parte de la SEGOB como parte del proceso de entrega recepción, los recursos aportados para la apertura de las cuentas bancarias y la aportación del Gobierno del Estado, a través de la Secretaría de Obras Públicas (SEOP), del inmueble denominado Centro Estatal de Prevención Social del Delito y Participación Ciudadana.

7. Posición en Moneda Extranjera y Protección por Riesgo Cambiario

El SESESP, no cuenta en sus registros con cuentas en moneda extranjera.

8. Reporte Analítico del Activo

La cuenta de Bienes Muebles, Inmuebles e Intangibles, se integra como se muestra en la tabla siguiente:

Bienes Inmuebles, Infraestructura y Construcciones en Proceso

Se integra de la siguiente manera:

Concepto	2022	2021
Edificios no habitacionales (Centro Estatal de Prevención del Delito y Participación Ciudadana)	\$8,811,881.18	\$8,811,881.18
Construcción en Proceso en Bienes Propios	\$4,053,599.32	\$2,055,360.32
Subtotal Bienes Inmuebles	\$12,865,480.5	\$10,867,241.50

Depreciación acumulada de bienes inmuebles	\$315,024.71	\$315,024.71
Subtotal de Depreciación Acumulada de Inmuebles	\$315,024.71	\$315,024.71
Suma	\$12,550,455.79	\$10,552,216.79

Bienes Muebles, Intangibles y Depreciaciones

Se integra de la siguiente manera:

Concepto	2022	2021
Mobiliario y equipo de administración	\$13,691,971.91	\$7,801,489.59
Mobiliario y equipo educacional y recreativo	\$801,408.22	\$235,514.98
Vehículos y equipo de transporte	\$638,712.00	\$638,712.00
Maquinaria, otros equipos y herramientas	\$108,335.40	\$108,335.40
Subtotal Bienes Muebles	\$15,240,427.53	\$8,784,051.97
Software	\$13,468,329.69	\$13,468,329.69
Licencias	\$3,162,500.50	\$3,162,500.50
Subtotal Intangibles	\$16,630,830.19	\$16,630,830.19
Depreciación acumulada de bienes muebles	\$1,341,177.98	\$1,341,177.98
Subtotal de Depreciación, Deterioro y Amortización Acumulada de Bienes	\$1,341,177.98	\$1,341,177.98
Suma	\$30,530,079.74	\$24,073,704.18

9. Fideicomisos, Mandatos y Análogos

El 22 de julio se firmó el contrato del Fideicomiso, de Administración y Fuente de Pago No.752775 celebrado entre El Estado Libre y Soberano de Quintana Roo a través de la Secretaría de Finanzas y Planeación del Estado, como Fideicomitente, El Secretariado Ejecutivo del Sistema Estatal de Seguridad Pública del Estado de Quintana Roo, como Fideicomisario y Banco Mercantil del Norte, Sociedad Anónima, Institución de Banca Múltiple Grupo Financiero BANORTE, División Fiduciaria, como Fiduciario, debido a la estructura de dicho Fideicomiso no existe la obligación de llevar registro contable por parte del SESESP.

10. Reporte de la Recaudación

El Secretariado Ejecutivo del Sistema Estatal de Seguridad Pública, no cuenta en sus registros con reporte de la recaudación.

11. Información sobre la Deuda y el Reporte Analítico de la Deuda

El Secretariado Ejecutivo del Sistema Estatal de Seguridad Pública, no cuenta en sus registros con deuda externa alguna.

12. Calificaciones Otorgadas

El Secretariado Ejecutivo del Sistema Estatal de Seguridad Pública, no cuenta en sus registros con calificaciones otorgadas por créditos solicitados.

13. Proceso de Mejora

El Secretariado Ejecutivo del Sistema Estatal de Seguridad Pública, ha implementado procedimientos apegados a los lineamientos y normatividad emitidas por la CONAC para el registro de sus estados financieros, cabe señalar que ya se cuenta con un sistema automatizado, dando por cumplido las etapas presupuestales de los ingresos y egresos.

14. Información por Segmentos

El Secretariado Ejecutivo del Sistema Estatal de Seguridad Pública, no cuenta con registros de información segmentada.




A

15. Eventos Posteriores al Cierre

A la fecha de presentación de este documento, no existen eventos posteriores que pudieran tener un efecto significativo en la información de los Estados Financieros presentados en este informe.

16. Partes Relacionadas

El Secretariado Ejecutivo del Sistema Estatal de Seguridad Pública de Quintana Roo no tiene partes relacionadas que se asocien para la realización de su actividad con terceras personas o funcionarios de la misma.

17. Régimen fiscal

Impuesto Sobre la Renta

El Secretariado Ejecutivo del Sistema Estatal de Seguridad Pública de Quintana Roo no es contribuyente del Impuesto Sobre la Renta, en términos del Artículo 79 de la Ley del Impuesto Sobre la Renta vigente, teniendo solo la obligación de retener y enterar el impuesto y exigir la documentación que reúna los requisitos fiscales, cuando efectúe pagos a terceros y estén obligados a ello en términos de ley.

Impuesto al Valor Agregado

Los recursos que recibe el Secretariado Ejecutivo no son objeto del Impuesto al Valor Agregado, según lo dispone Ley respectiva, y solo lo llega a causar cuando, de manera esporádica, realiza actos gravados en dicha Ley, así como tampoco están obligadas a efectuar la retención del impuesto cuando adquieran bienes, los usen o gocen temporalmente o reciban servicios, de personas físicas, o de residentes en el extranjero sin establecimiento permanente en el país o reciban servicios de autotransporte terrestre de bienes prestados por personas morales según el artículo 3, párrafo tres de la ley del Impuesto al Valor Agregado.

18. Responsabilidad sobre la Presentación Razonable de la Información Contable

El Secretariado Ejecutivo del Sistema Estatal de Seguridad Pública, presenta la información contable debidamente firmada por los responsables de la misma con la leyenda:

"Bajo protesta de decir verdad declaramos que los estados financieros y sus notas son razonablemente correctos y son responsabilidad del emisor".

Autodiza



Lic. Adrián Martínez Ortega
Secretario Ejecutivo del Secretariado Ejecutivo
del Sistema Estatal de Seguridad Pública del Estado de Quintana Roo

Elabora



Lic. Edgar Mauricio Zapata Bojórquez
Coordinador de Planeación,
Administración y Archivo del SESESP

Revisa



Mtro. José Ricardo Marín Roquena
Coordinador General de Seguimiento,
Evaluación y Archivo del SESESP



Información Presupuestaria





**SECRETARIADO EJECUTIVO DEL SISTEMA ESTATAL DE SEGURIDAD PUBLICA
QUINTANA ROO**

**Estado Analítico de Ingresos
Del 01/ene./2022 Al 30/sep./2022**



Usu: superior
Rep: rptEstadoPresupuestoIngresosRR_CP_2019

Fecha y Hora: 10/sep/2022 10:10 a. m.

Rubro de Ingresos	Ingreso					Diferencia (6=5-1)
	Estimado	Ampliaciones y Reducciones	Modificado	Devenido	Recaudado	
	(1)	(2)	(3=1+2)	(4)	(5)	
IMPUESTOS	\$0.00	\$0.00	\$0.00	\$0.00	\$0.00	0.00
CUOTAS Y APORTACIONES DE SEGURIDAD SOCIAL	\$0.00	\$0.00	\$0.00	\$0.00	\$0.00	0.00
CONTRIBUCIONES DE MEJORAS	\$0.00	\$0.00	\$0.00	\$0.00	\$0.00	0.00
DERECHOS	\$0.00	\$0.00	\$0.00	\$0.00	\$0.00	0.00
PRODUCTOS	\$0.00	\$0.00	\$0.00	\$13,709.02	\$13,709.02	13,709.02
APROVECHAMIENTOS	\$0.00	\$0.00	\$0.00	\$0.00	\$0.00	0.00
INGRESOS POR VENTA DE BIENES, PRESTACIÓN DE SERVICIOS Y OTRO	\$0.00	\$56,763.68	\$56,763.68	\$100,858.00	\$100,858.00	100,858.00
PARTICIPACIONES, APORTACIONES, CONVENIOS, INCENTIVOS DERIVADOS	\$47,269,886.00	\$6,631,373.00	\$53,901,259.00	\$39,715,313.02	\$38,814,514.24	-8,455,371.76
TRANSFERENCIAS, ASIGNACIONES, SUBSIDIOS Y SUBVENCIONES, Y PERCEPCIONES	\$0.00	\$812,830.48	\$812,830.48	\$812,830.48	\$812,830.48	812,830.48
INGRESOS DERIVADOS DE FINANCIAMIENTOS	\$0.00	\$0.00	\$0.00	\$0.00	\$0.00	0.00
Total	\$47,269,886.00	\$7,530,967.16	\$54,770,853.16	\$40,642,710.52	\$38,741,911.74	-7,527,974.26
Ingresos Excedentes						-7,527,974.26

Estado Analítico de Ingresos por Fuente de Financiamiento	Ingreso					Diferencia (6=5-1)
	Estimado	Ampliaciones / Reducciones	Modificado	Devenido	Recaudado	
	(1)	(2)	(3=1+2)	(4)	(5)	
Ingresos del Poder Ejecutivo Federal o Estatal y de los Municipios						
IMPUESTOS	\$0.00	\$0.00	\$0.00	\$0.00	\$0.00	0.00
CUOTAS Y APORTACIONES DE SEGURIDAD SOCIAL	\$0.00	\$0.00	\$0.00	\$0.00	\$0.00	0.00
CONTRIBUCIONES DE MEJORAS	\$0.00	\$0.00	\$0.00	\$0.00	\$0.00	0.00
DERECHOS	\$0.00	\$0.00	\$0.00	\$0.00	\$0.00	0.00
PRODUCTOS	\$0.00	\$0.00	\$0.00	\$0.00	\$0.00	0.00
APROVECHAMIENTOS	\$0.00	\$0.00	\$0.00	\$0.00	\$0.00	0.00
PARTICIPACIONES, APORTACIONES, CONVENIOS, INCENTIVOS DERIVADOS	\$47,269,886.00	\$6,631,373.00	\$53,901,259.00	\$39,715,313.02	\$38,814,514.24	-8,455,371.76
TRANSFERENCIAS, ASIGNACIONES, SUBSIDIOS Y SUBVENCIONES, Y PERCEPCIONES	\$0.00	\$0.00	\$0.00	\$0.00	\$0.00	0.00
Ingresos de los Entes Públicos de los Poderes Legislativo y Judicial, de los Órganos Autónomos y del Sector Paraestatal o Paramunicipal, así como de las Empresas Productivas del Estado						
CUOTAS Y APORTACIONES DE SEGURIDAD SOCIAL	\$0.00	\$0.00	\$0.00	\$0.00	\$0.00	0.00
PRODUCTOS	\$0.00	\$0.00	\$0.00	\$13,709.02	\$13,709.02	13,709.02
INGRESOS POR VENTA DE BIENES, PRESTACIÓN DE SERVICIOS Y OTRO	\$0.00	\$56,763.68	\$56,763.68	\$100,858.00	\$100,858.00	100,858.00
TRANSFERENCIAS, ASIGNACIONES, SUBSIDIOS Y SUBVENCIONES, Y PERCEPCIONES	\$0.00	\$812,830.48	\$812,830.48	\$812,830.48	\$812,830.48	812,830.48
Ingresos Derivados de Financiamiento						
INGRESOS DERIVADOS DE FINANCIAMIENTOS	\$0.00	\$0.00	\$0.00	\$0.00	\$0.00	0.00
Total	\$47,269,886.00	\$7,530,967.16	\$54,770,853.16	\$40,642,710.52	\$38,741,911.74	-7,527,974.26
Ingresos Excedentes						-7,527,974.26

(Handwritten signatures and initials)



SECRETARIADO EJECUTIVO DEL SISTEMA ESTATAL DE SEGURIDAD PUBLICA
QUINTANA ROO

Estado Analítico de Ingresos
Del 01/ene./2022 Al 30/sep./2022



Fecha y hora de impresión | 10/oct./2022
10:10 a. m.

Usu supervisor
Rep: rptEstadoPresupuestoIngresosRB_CP_2019

~~AUTORIZA~~

Lic. Adrián Martínez Ortega
Secretario Ejecutivo del SESESP

ELABORA

Lic. Edgar Mauricio Zapata Bojórquez
Coordinador de Planeación, Administración y Archivo del SESESP

REVISAR

Mtro. José Ricardo Marín Raquena
Coordinador General de Seguimiento, Evaluación y Archivo del
SESESP



**SECRETARIADO EJECUTIVO DEL SISTEMA ESTATAL DE SEGURIDAD PUBLICA
QUINTANA ROO**

**Estado Analítico de Ingresos Presupuestales
Al 30/sep./2022**



Urn supervisor
Rep: rptEstadoPresupuestoIngresos

Fecha y hora de impresión | 10/oct./2022
12:28 p.m.

Fuente de Ingresos		Ley de Ingresos Estimada	Ampliaciones / (Reducciones)	Ley de Ingresos Modificada	Ingresos Devengados	Ingresos Recaudados	Devengado Por Recaudar	Avance de Recaudación (Recaudación / Estimación)
51	Productos	\$0.00	\$0.00	\$0.00	\$13,709.02	\$13,709.02	\$0.00	0.00 %
	INTERESES BANCARIOS	\$0.00	\$0.00	\$0.00	\$13,709.02	\$13,709.02	\$0.00	0.00 %
73	Ingresos por Venta de Bienes y Prestación de Servicios de	\$0.00	\$56,763.68	\$56,763.68	\$100,658.00	\$100,658.00	\$0.00	177.68 %
	CAPÍTULO 2000	\$0.00	\$21,263.68	\$21,263.68	\$100,658.00	\$100,658.00	\$0.00	474.32 %
	CAPÍTULO 3000	\$0.00	\$35,500.00	\$35,500.00	\$0.00	\$0.00	\$0.00	0.00 %
81	Participaciones	\$43,820,277.00	-\$16,009.00	\$43,804,277.00	\$30,803,331.62	\$29,902,532.24	\$900,798.78	68.26 %
	FONDO GENERAL DE PARTICIPACIONES 2022 (FEDERA	\$31,880,831.00	\$4,665,964.22	\$36,546,795.22	\$24,404,256.14	\$24,039,256.14	\$365,000.00	66.13 %
	CAPÍTULO 1000 SERVICIOS PERSONALES	\$30,847,704.00	-\$5,320,368.53	\$25,527,335.47	\$14,162,400.41	\$14,162,400.41	\$0.00	58.47 %
	CAPÍTULO 2000 MATERIALES Y SUMINISTROS	\$0.00	\$40,000.00	\$40,000.00	\$40,000.00	\$40,000.00	\$0.00	100.00 %
	CAPÍTULO 3000 SERVICIOS GENERALES	\$0.00	\$8,025,002.47	\$8,025,002.47	\$7,805,426.69	\$7,870,426.69	\$365,000.00	94.33 %
	TRANSFERENCIAS DERIVADAS DE UNA RELACIÓN LAI	\$633,127.00	-\$121,338.24	\$711,767.76	\$223,759.52	\$223,759.52	\$0.00	31.43 %
	CAPÍTULO 5000	\$0.00	\$34,669.52	\$34,669.52	\$34,669.52	\$34,669.52	\$0.00	100.00 %
	CAPÍTULO 6000 INVERSIÓN PÚBLICA	\$0.00	\$2,008,000.00	\$2,008,000.00	\$2,008,000.00	\$2,008,000.00	\$0.00	100.00 %
	FONDO DE FISCALIZACIÓN Y RECAUDACIÓN 2022 (FED	\$0.00	\$66,000.00	\$66,000.00	\$66,000.00	\$66,000.00	\$0.00	100.00 %
	Capítulo 1000 servicios personales	\$0.00	\$66,000.00	\$66,000.00	\$66,000.00	\$66,000.00	\$0.00	100.00 %
	Participaciones de Gasolina y diésel 2022 (Federal)	\$0.00	\$730,703.26	\$730,703.26	\$730,703.26	\$730,703.26	\$0.00	100.00 %
	Capítulo 1000 Servicios Personales	\$0.00	\$730,703.26	\$730,703.26	\$730,703.26	\$730,703.26	\$0.00	100.00 %
	Fondo de Impuesto Sobre la Renta (FISR) 2022 (FEDERAL)	\$0.00	\$2,434,711.76	\$2,434,711.76	\$2,434,711.76	\$2,434,711.76	\$0.00	100.00 %
	Capítulo 1000 Servicios Personales	\$0.00	\$2,354,109.92	\$2,354,109.92	\$2,354,109.92	\$2,354,109.92	\$0.00	100.00 %
	Transferencias derivadas de una relación laboral	\$0.00	\$80,601.84	\$80,601.84	\$80,601.84	\$80,601.84	\$0.00	100.00 %
	FONDO DE COMPENSACION DEL ISAN 2022 (FEDERAL)	\$0.00	\$707,677.49	\$707,677.49	\$707,677.49	\$707,677.49	\$0.00	100.00 %
	CAPÍTULO 1000 (SERVICIOS PERSONALES)	\$0.00	\$707,677.49	\$707,677.49	\$707,677.49	\$707,677.49	\$0.00	100.00 %
	IMPUESTO SOBRE AUTOMÓVILES NUEVOS (ISAN) 2022	\$12,139,446.00	-\$9,385,903.00	\$2,753,543.00	\$1,665,136.10	\$1,159,337.32	\$535,798.78	42.10 %
	CAPÍTULO 2000 MATERIALES Y SUMINISTROS	\$1,011,807.00	-\$989,202.00	\$112,605.00	\$51,605.00	\$51,605.00	\$0.00	46.82 %
	CAPÍTULO 3000 SERVICIOS GENERALES	\$11,127,639.00	-\$8,400,701.00	\$2,746,938.00	\$1,643,511.10	\$1,107,732.32	\$535,798.78	41.94 %
	Cobro de Créditos Fiscales (CCF) 2022 (FEDERAL)	\$0.00	\$764,846.27	\$764,846.27	\$764,846.27	\$764,846.27	\$0.00	100.00 %
	Capítulo 1000 Servicios Personales	\$0.00	\$724,108.87	\$724,108.87	\$724,108.87	\$724,108.87	\$0.00	100.00 %
	Transferencias derivadas de una relación laboral	\$0.00	\$40,737.40	\$40,737.40	\$40,737.40	\$40,737.40	\$0.00	100.00 %
82	Aportaciones	\$3,449,609.00	\$6,647,373.00	\$10,096,982.00	\$8,911,982.00	\$8,911,982.00	\$0.00	88.26 %
	APORTACIONES FEDERALES ETIQUETADAS	\$3,449,609.00	\$6,647,373.00	\$10,096,982.00	\$8,911,982.00	\$8,911,982.00	\$0.00	88.26 %
	FONDO DE APORTACIONES PARA LA SEGURIDAD PÚBLICA	\$3,449,609.00	\$6,647,373.00	\$10,096,982.00	\$8,911,982.00	\$8,911,982.00	\$0.00	88.26 %
	CAPÍTULO 3000	\$1,415,509.00	\$208,491.00	\$1,625,000.00	\$440,000.00	\$440,000.00	\$0.00	27.07 %
	CAPÍTULO 5000	\$2,034,100.00	\$6,437,882.00	\$8,471,982.00	\$8,471,982.00	\$8,471,982.00	\$0.00	100.00 %



**SECRETARIADO EJECUTIVO DEL SISTEMA ESTATAL DE SEGURIDAD PUBLICA
QUINTANA ROO**

**Estado Analítico de Ingresos Presupuestales
Al 30/sep./2022**



Usu: rptEstado
Rep: rptEstadoPresupuestoIngresos

Fecha y Hora de Impresión: 10/09/2022 12:28 p. m.

Fuente de Ingresos	Ley de Ingresos Estimada	Ampliaciones / (Reducciones)	Ley de Ingresos Modificada	Ingresos Devengados	Ingresos Recaudados	Devengado Por Recaudar	Avance de Recaudación (Recaudación / Estimación)
91 Transferencias y Asignaciones	\$0.00	\$812,830.48	\$812,830.48	\$812,830.48	\$812,830.48	\$0.00	100.00 %
TRANSFERENCIAS DE LIBRE DISPOSICION	\$0.00	\$812,830.48	\$812,830.48	\$812,830.48	\$812,830.48	\$0.00	100.00 %
TRANSFERENCIAS DE LIBRE DISPOSICIÓN DE ORIGEN	\$0.00	\$812,830.48	\$812,830.48	\$812,830.48	\$812,830.48	\$0.00	100.00 %
CAPÍTULO 1000 SERVICIOS PERSONALES	\$0.00	\$16,000.00	\$16,000.00	\$16,000.00	\$16,000.00	\$0.00	100.00 %
CAPÍTULO 2000 MATERIALES Y SUMINISTROS	\$0.00	\$786,000.00	\$786,000.00	\$786,000.00	\$786,000.00	\$0.00	100.00 %
CAPÍTULO 5000	\$0.00	\$10,830.48	\$10,830.48	\$10,830.48	\$10,830.48	\$0.00	100.00 %
Total	\$47,309,486.00	\$7,560,967.16	\$54,770,453.16	\$48,642,710.52	\$39,741,911.74	\$98,794.78	74.20 %

AUTORIZA

Lc. Adrián Martínez Ortega
Secretario Ejecutivo del SESESP

ELABORA

Lic. Edgar Mauricio Zapata Benjónquez
Coordinador de Planeación, Administración y Archivo del SESESP

REvisa

Mre. José Ricardo Marín Requena
Coordinador General de Seguimiento, Evaluación y Archivo del SESESP



SECRETARIADO EJECUTIVO DEL SISTEMA ESTATAL DE SEGURIDAD PUBLICA
QUINTANA ROO

Estado Analítico del Ejercicio del Presupuesto por Fuente de Financiamiento Del 01/ene./2022 Al 30/sep./2022



Url: supervisor
Rep: rptEstadoAnaliticoPresupuestoEgresos_FF

Fecha y hora de Impresión: 10/09/2022 10:38 a. m.

Ejercicio del Presupuesto	Egresos Aprobado Al 31/12/2022	Ampliaciones / (Reducciones)	Egresos Modificado	Egresos Comprometido	Egresos Devengado	Egresos Ejercido	Egresos Pagado	Subejercicio
1101 Recursos de Libre Disposición de Origen Estatal 2022 (Estatal)								
10300 Servicios Personales	\$0.00	\$16,000.00	\$16,000.00	\$16,000.00	\$16,000.00	\$16,000.00	\$16,000.00	\$0.00
15300 Otras Prestaciones Sociales y Económicas	\$0.00	\$16,000.00	\$16,000.00	\$16,000.00	\$16,000.00	\$16,000.00	\$16,000.00	\$0.00
15400 Prestaciones Contactuales	\$0.00	\$16,000.00	\$16,000.00	\$16,000.00	\$16,000.00	\$16,000.00	\$16,000.00	\$0.00
15404 Onomástico, Día del Padre y Madre	\$0.00	\$16,000.00	\$16,000.00	\$16,000.00	\$16,000.00	\$16,000.00	\$16,000.00	\$0.00
20000 Materiales y Suministros	\$0.00	\$786,000.00	\$786,000.00	\$735,061.32	\$735,061.32	\$735,061.32	\$735,061.32	\$56,936.67
21000 Materiales de Administración, Emisión de Documentos y Artículos	\$0.00	\$287,000.00	\$287,000.00	\$252,294.71	\$252,294.71	\$252,294.71	\$252,294.71	\$34,705.29
21100 Materiales, Ófina y Equipos Menores de Oficina	\$0.00	\$110,000.00	\$110,000.00	\$100,747.67	\$100,747.67	\$100,747.67	\$100,747.67	\$8,252.33
21101 Papelería y Consumibles de Oficina	\$0.00	\$110,000.00	\$110,000.00	\$100,747.67	\$100,747.67	\$100,747.67	\$100,747.67	\$8,252.33
21200 Materiales y Ófina de Impresión y Reproducción	\$0.00	\$90,000.00	\$90,000.00	\$64,834.92	\$64,834.92	\$64,834.92	\$64,834.92	\$25,165.08
21201 Materiales y Ófina de Impresión y Reproducción	\$0.00	\$90,000.00	\$90,000.00	\$64,834.92	\$64,834.92	\$64,834.92	\$64,834.92	\$25,165.08
21600 Material de Limpieza	\$0.00	\$87,000.00	\$87,000.00	\$86,712.12	\$86,712.12	\$86,712.12	\$86,712.12	\$287.88
21601 Material de Limpieza	\$0.00	\$87,000.00	\$87,000.00	\$86,712.12	\$86,712.12	\$86,712.12	\$86,712.12	\$287.88
22000 Alimentos y Utensilios	\$0.00	\$15,000.00	\$15,000.00	\$14,966.32	\$14,966.32	\$14,966.32	\$14,966.32	\$33.68
22100 Productos alimenticios para personas	\$0.00	\$15,000.00	\$15,000.00	\$14,966.32	\$14,966.32	\$14,966.32	\$14,966.32	\$33.68
22101 Alimentos para el Personal Institucional	\$0.00	\$15,000.00	\$15,000.00	\$14,966.32	\$14,966.32	\$14,966.32	\$14,966.32	\$33.68
26000 Combustibles, Lubricantes y Aditivos	\$0.00	\$484,000.00	\$484,000.00	\$467,800.00	\$467,800.00	\$467,800.00	\$467,800.00	\$16,200.00
26100 Combustibles, lubricantes y aditivos	\$0.00	\$484,000.00	\$484,000.00	\$467,800.00	\$467,800.00	\$467,800.00	\$467,800.00	\$16,200.00
26101 Combustible	\$0.00	\$484,000.00	\$484,000.00	\$467,800.00	\$467,800.00	\$467,800.00	\$467,800.00	\$16,200.00
30000 Bienes Muebles, Inmuebles e Intangibles	\$0.00	\$10,530.48	\$10,530.48	\$0.00	\$0.00	\$0.00	\$0.00	\$10,530.48
31000 Mobiliario y Equipo de Administración	\$0.00	\$4,500.00	\$4,500.00	\$0.00	\$0.00	\$0.00	\$0.00	\$4,500.00
31900 Otros mobiliarios y equipos de administración	\$0.00	\$4,500.00	\$4,500.00	\$0.00	\$0.00	\$0.00	\$0.00	\$4,500.00
31902 Línea Blanca y Electrodomésticos Mayores	\$0.00	\$4,500.00	\$4,500.00	\$0.00	\$0.00	\$0.00	\$0.00	\$4,500.00
32000 Mobiliario y Equipo Educativo y Recreativo	\$0.00	\$6,330.48	\$6,330.48	\$0.00	\$0.00	\$0.00	\$0.00	\$6,330.48
32100 Equipos y aparatos audiovisuales	\$0.00	\$6,330.48	\$6,330.48	\$0.00	\$0.00	\$0.00	\$0.00	\$6,330.48
32101 Equipos y Aparatos de Proyección de Imágenes, Audio y Video	\$0.00	\$6,330.48	\$6,330.48	\$0.00	\$0.00	\$0.00	\$0.00	\$6,330.48
Recursos de Libre Disposición de Origen	\$0.00	\$812,830.48	\$812,830.48	\$751,061.03	\$751,061.03	\$751,061.03	\$751,061.03	\$67,762.45
1402 Ingresos Propios del Sector Paraestatal 2022								
20000 Materiales y Suministros	\$0.00	\$5,843.87	\$5,843.87	\$5,843.87	\$5,843.87	\$5,843.87	\$5,843.87	\$0.00
21000 Materiales de Administración, Emisión de Documentos y Artículos	\$0.00	\$5,843.87	\$5,843.87	\$5,843.87	\$5,843.87	\$5,843.87	\$5,843.87	\$0.00



SECRETARIADO EJECUTIVO DEL SISTEMA ESTATAL DE SEGURIDAD PUBLICA
QUINTANA ROO

Estado Analítico del Ejercicio del Presupuesto por Fuente de Financiamiento Del 01/ene./2022 Al 30/sep./2022



Fecha y 10/09/2022

Usu: supervisor

Rpt: rptEstadoAnaliticoPresupuestoEgresos_FF

hora de Impresión 10:38 a. m.

Ejercicio del Presupuesto		Egresos Aprobado Al 31/12/2022	Ampliaciones / (Reducciones)	Egresos Modificado	Egresos Comprometido	Egresos Devengado	Egresos Ejercido	Egresos Pagado	Subejercicio
21100	Materiales, Útiles y Equipos Menores de Oficina	\$0.00	\$3,393.87	\$3,393.87	\$3,393.87	\$3,393.87	\$3,393.87	\$3,393.87	\$0.00
21101	Papelera y Consumibles de Oficina	\$0.00	\$3,393.87	\$3,393.87	\$3,393.87	\$3,393.87	\$3,393.87	\$3,393.87	\$0.00
21200	Materiales y Útiles de Impresión y Reproducción	\$0.00	\$450.00	\$450.00	\$450.00	\$450.00	\$450.00	\$450.00	\$0.00
21201	Materiales y Útiles de Impresión y Reproducción	\$0.00	\$450.00	\$450.00	\$450.00	\$450.00	\$450.00	\$450.00	\$0.00
21600	Materiales de Limpieza	\$0.00	\$2,000.00	\$2,000.00	\$2,000.00	\$2,000.00	\$2,000.00	\$2,000.00	\$0.00
21601	Materiales de Limpieza	\$0.00	\$2,000.00	\$2,000.00	\$2,000.00	\$2,000.00	\$2,000.00	\$2,000.00	\$0.00
22000	Alimentos y Utensilios	\$0.00	\$3,240.01	\$3,240.01	\$3,240.01	\$3,240.01	\$3,240.01	\$3,240.01	\$0.00
22100	Productos alimenticios para personas	\$0.00	\$3,240.01	\$3,240.01	\$3,240.01	\$3,240.01	\$3,240.01	\$3,240.01	\$0.00
22101	Alimentos para el Personal Institucional	\$0.00	\$3,240.01	\$3,240.01	\$3,240.01	\$3,240.01	\$3,240.01	\$3,240.01	\$0.00
24000	Materiales y Artículos de Construcción y de Reparación	\$0.00	\$119.23	\$119.23	\$119.23	\$119.23	\$119.23	\$119.23	\$0.00
24000	Materiales eléctricos y electrónicos	\$0.00	\$119.23	\$119.23	\$119.23	\$119.23	\$119.23	\$119.23	\$0.00
24001	Materiales Eléctricos y Electrónicos	\$0.00	\$119.23	\$119.23	\$119.23	\$119.23	\$119.23	\$119.23	\$0.00
28000	Combustibles, Lubricantes y Aditivos	\$0.00	\$11,799.65	\$11,799.65	\$11,799.65	\$11,799.65	\$11,799.65	\$11,799.65	\$0.00
28100	Combustibles, lubricantes y aditivos	\$0.00	\$11,799.65	\$11,799.65	\$11,799.65	\$11,799.65	\$11,799.65	\$11,799.65	\$0.00
28101	Combustible	\$0.00	\$11,799.65	\$11,799.65	\$11,799.65	\$11,799.65	\$11,799.65	\$11,799.65	\$0.00
29000	Herramientas, Refacciones y Accesorios Menores	\$0.00	\$260.92	\$260.92	\$260.92	\$260.92	\$260.92	\$260.92	\$0.00
29200	Refacciones y accesorios menores de edificios	\$0.00	\$260.92	\$260.92	\$260.92	\$260.92	\$260.92	\$260.92	\$0.00
29201	Refacciones y Accesorios Menores de Edificios	\$0.00	\$260.92	\$260.92	\$260.92	\$260.92	\$260.92	\$260.92	\$0.00
30000	Servicios Generales	\$0.00	\$35,500.00	\$35,500.00	\$35,500.00	\$35,500.00	\$35,500.00	\$35,500.00	\$0.00
30000	Servicios de Instalación, Reparación, Mantenimiento y Conservación	\$0.00	\$35,500.00	\$35,500.00	\$35,500.00	\$35,500.00	\$35,500.00	\$35,500.00	\$0.00
30100	Conservación y mantenimiento menor de inmuebles	\$0.00	\$35,500.00	\$35,500.00	\$35,500.00	\$35,500.00	\$35,500.00	\$35,500.00	\$0.00
30101	Conservación y Mantenimiento Menor de Inmuebles	\$0.00	\$35,500.00	\$35,500.00	\$35,500.00	\$35,500.00	\$35,500.00	\$35,500.00	\$0.00
Ingresos Propios del Sector Paraestatal 2		\$0.00	\$56,763.68	\$56,763.68	\$56,763.68	\$56,763.68	\$56,763.68	\$56,763.68	\$0.00

1501 Fondo General de Participaciones 2022 (Federal)

1000	Servicios Personales	\$36,647,704.60	-\$5,321,554.81	\$31,326,149.79	\$15,435,269.71	\$14,164,135.70	\$14,164,135.70	\$14,365,542.23	\$11,372,910.49
1100	Remuneraciones al Personal de Carácter Permanente	\$4,201,247.00	-\$1,036,931.50	\$3,164,315.50	\$1,604,602.69	\$1,604,602.69	\$1,604,602.69	\$1,604,602.69	\$1,199,712.81
11300	Sueldos Base al Personal Permanente	\$4,201,247.00	-\$1,036,931.50	\$3,164,315.50	\$1,604,602.69	\$1,604,602.69	\$1,604,602.69	\$1,604,602.69	\$1,199,712.81
11301	Sueldos Base al Personal de Confianza	\$4,075,487.00	-\$974,771.50	\$3,100,715.50	\$1,629,650.69	\$1,629,650.69	\$1,629,650.69	\$1,629,650.69	\$1,170,064.01
11302	Sueldos al Personal de Base	\$125,760.00	-\$62,160.00	\$63,600.00	\$64,952.00	\$64,952.00	\$64,952.00	\$64,952.00	\$28,648.00
12000	Remuneraciones al Personal de Carácter Transitorio	\$12,677,175.00	-\$1,289,749.65	\$11,387,425.35	\$6,636,615.17	\$6,319,591.71	\$6,319,591.71	\$6,319,591.71	\$4,967,833.88
12100	Honorarios Asimilados a Salarios	\$12,677,175.00	-\$1,289,749.65	\$11,387,425.35	\$6,636,615.17	\$6,319,591.71	\$6,319,591.71	\$6,319,591.71	\$4,967,833.88



SECRETARIADO EJECUTIVO DEL SISTEMA ESTATAL DE SEGURIDAD PUBLICA QUINTANA ROO

Estado Analítico del Ejercicio del Presupuesto por Fuente de Financiamiento Del 01/ene./2022 Al 30/sep./2022



Usu: supervisor

Repr: rptEstadoAnalíticoPresupuestoEgresos_FF

Fecha y 10/oct./2022

hora de Impresión 10:36 a. m.

Ejercicio del Presupuesto		Egresos Aprobado Al 31/12/2022	Ampliaciones / (Reducciones)	Egresos Modificado	Egresos Comprometido	Egresos Devengado	Egresos Ejercido	Egresos Pagado	Subejercicio
12101	Honorarios Asimilables a Salarios	\$12,877,178.00	-\$1,208,745.88	\$11,287,425.91	\$8,000,315.17	\$8,319,981.71	\$8,319,981.71	\$8,319,981.71	\$4,067,833.00
13000	Remuneraciones Adicionales y Especiales	\$19,446,629.00	-\$2,849,238.98	\$9,286,890.08	\$4,113,044.58	\$4,113,044.58	\$4,113,044.58	\$4,113,044.58	\$4,277,645.50
13100	Primas por Años de Servicios Electivos Prestados	\$252,016.00	\$78,814.88	\$330,830.88	\$272,974.88	\$272,974.88	\$272,974.88	\$272,974.88	\$57,856.00
13101	Prima Quinquenal	\$206,016.00	-\$48,180.00	\$158,226.00	\$98,970.00	\$98,970.00	\$98,970.00	\$98,970.00	\$57,856.00
13102	Estipendio por Años de Servicio	\$46,000.00	\$0.00	\$46,000.00	\$46,000.00	\$46,000.00	\$46,000.00	\$46,000.00	\$0.00
13104	Prima de antigüedad	\$0.00	\$128,004.88	\$128,004.88	\$128,004.88	\$128,004.88	\$128,004.88	\$128,004.88	\$0.00
13200	Primas de Vacaciones, Dominical y Gratificación de Fin de Año	\$1,441,076.00	-\$187,433.40	\$1,253,642.60	\$28,011.58	\$28,011.58	\$28,011.58	\$28,011.58	\$1,225,631.04
13201	Prestaciones de Fin de Año en Efectivo	\$908,941.00	\$0.00	\$908,941.00	\$25,889.55	\$25,889.55	\$25,889.55	\$25,889.55	\$881,271.45
13202	Prima Vacacional	\$384,135.00	-\$187,433.40	\$196,701.60	\$2,342.01	\$2,342.01	\$2,342.01	\$2,342.01	\$194,359.99
13204	Prestaciones de Fin de Año en Especie	\$73,600.00	\$0.00	\$73,600.00	\$0.00	\$0.00	\$0.00	\$0.00	\$73,600.00
13205	Canasta Navideña	\$70,400.00	\$0.00	\$70,400.00	\$0.00	\$0.00	\$0.00	\$0.00	\$70,400.00
13400	Compensaciones	\$8,746,937.00	-\$1,540,720.18	\$6,806,216.82	\$3,812,958.38	\$3,812,958.38	\$3,812,958.38	\$3,812,958.38	\$2,904,158.48
13401	Compensación por Servicios al Personal de Base	\$6,408.00	-\$1,350.00	\$5,058.00	\$2,700.00	\$2,700.00	\$2,700.00	\$2,700.00	\$1,350.00
13402	Compensación por Servicios al Personal de Confianza	\$8,741,529.00	-\$1,539,370.18	\$6,802,158.82	\$3,809,258.38	\$3,809,258.38	\$3,809,258.38	\$3,809,258.38	\$2,902,808.48
14000	Seguridad Social	\$1,616,143.00	-\$262,282.88	\$775,888.32	\$528,420.40	\$528,420.00	\$528,420.00	\$498,579.13	\$266,480.32
14100	Aportaciones de Seguridad Social	\$425,676.00	-\$101,221.58	\$324,454.44	\$199,736.88	\$199,736.98	\$199,736.98	\$199,736.98	\$124,717.48
14101	Aportaciones al ISSSTE	\$425,676.00	-\$101,221.58	\$324,454.44	\$199,736.88	\$199,736.98	\$199,736.98	\$199,736.98	\$124,717.48
14200	Aportaciones a Fondos de Vivienda	\$213,480.00	-\$52,439.98	\$161,040.04	\$102,564.98	\$102,564.98	\$102,564.98	\$93,729.53	\$58,485.06
14201	Cuentas al FONVIBSTE	\$213,480.00	-\$52,439.98	\$161,040.04	\$102,564.98	\$102,564.98	\$102,564.98	\$93,729.53	\$58,485.06
14300	Aportaciones al Sistema para el Retiro	\$338,951.00	-\$88,611.18	\$242,239.84	\$173,577.05	\$173,577.05	\$173,577.05	\$158,571.63	\$68,782.79
14301	Sistema de Ahorro para el Retiro	\$228,980.00	-\$54,264.05	\$166,715.94	\$106,169.92	\$106,169.92	\$106,169.92	\$97,025.39	\$60,546.02
14302	Aportaciones Adicionales por Concepto de Ahorro Solidario	\$109,971.00	-\$34,347.13	\$75,623.90	\$67,407.13	\$67,407.13	\$67,407.13	\$61,546.24	\$8,236.77
14400	Aportaciones para Seguros	\$48,036.00	\$0.00	\$48,036.00	\$44,540.99	\$44,540.99	\$44,540.99	\$44,540.99	\$3,495.01
14401	Cuentas para el Seguro de Vida del Personal	\$48,036.00	\$0.00	\$48,036.00	\$44,540.99	\$44,540.99	\$44,540.99	\$44,540.99	\$3,495.01
15000	Otras Prestaciones Sociales y Económicas	\$2,288,268.00	-\$370,416.18	\$1,717,646.81	\$1,198,840.28	\$1,198,846.28	\$1,198,846.28	\$1,234,887.88	\$603,098.55
15100	Cuentas para el Fondo de Ahorro y Fondo de Trabajo	\$202,140.00	-\$50,347.40	\$151,792.54	\$99,684.16	\$99,684.16	\$99,684.16	\$24,931.56	\$52,108.38
15101	Cuentas para el Fondo de Ahorro y Fondo de Trabajo	\$202,140.00	-\$50,347.40	\$151,792.54	\$99,684.16	\$99,684.16	\$99,684.16	\$24,931.56	\$52,108.38
15200	Indemnizaciones	\$0.00	\$58,136.60	\$58,136.60	\$58,136.60	\$58,136.60	\$58,136.60	\$58,136.60	\$0.00
15201	Indemnizaciones	\$0.00	\$58,136.60	\$58,136.60	\$58,136.60	\$58,136.60	\$58,136.60	\$58,136.60	\$0.00
15400	Prestaciones Contractuales	\$1,833,236.00	-\$471,148.68	\$1,362,087.32	\$898,528.20	\$898,528.20	\$898,528.20	\$898,528.20	\$403,561.12
15401	Canasta Médica, Ayuda para Despesas y Riesgo por Desempeño	\$417,920.00	-\$108,815.00	\$311,140.00	\$211,005.00	\$211,005.00	\$211,005.00	\$211,005.00	\$100,140.00
15402	Ayuda para Renta y Apoyo de Vivienda	\$1,002,648.00	-\$362,333.68	\$749,266.00	\$500,024.00	\$500,024.00	\$500,024.00	\$500,024.00	\$298,242.00



SECRETARIADO EJECUTIVO DEL SISTEMA ESTATAL DE SEGURIDAD PUBLICA
QUINTANA ROO



Estado Analítico del Ejercicio del Presupuesto por Fuente de Financiamiento Del 01/ene./2022 Al 30/sep./2022

Url: superior

Rep: rptEstadoAnalíticoPresupuestoEgresos_FF

Fecha y 10/sep./2022

hora de Impresión 10:36 a. m.

Ejercicio del Presupuesto		Egresos Aprobado Al 31/12/2022	Ampliaciones / (Reducciones)	Egresos Modificado	Egresos Comprometido	Egresos Devengado	Egresos Ejercido	Egresos Pagado	Subejercicio
15403	Ayuda para Transporte	\$48,600.00	-\$12,100.00	\$36,500.00	\$25,300.00	\$25,300.00	\$25,300.00	\$25,300.00	\$11,100.00
15404	Onomástico, Día del Padre y Madre	\$86,600.00	-\$6,600.00	\$80,000.00	\$48,000.00	\$48,000.00	\$48,000.00	\$48,000.00	\$19,000.00
15407	Becas y Prestaciones Relativas a los Hijos de Trabajadores en Baja	\$62,228.00	-\$38,898.00	\$23,330.00	\$9,788.20	\$9,788.20	\$9,788.20	\$9,788.20	\$13,728.12
15408	Prestaciones por Conceptos de Salud	\$28,000.00	-\$2,800.00	\$25,200.00	\$1,400.00	\$1,400.00	\$1,400.00	\$1,400.00	\$23,800.00
15411	Onomástico	\$39,800.00	-\$7,300.00	\$32,500.00	\$19,000.00	\$19,000.00	\$19,000.00	\$19,000.00	\$13,500.00
15413	Responsabilidad de mando	\$168,000.00	-\$42,000.00	\$126,000.00	\$64,000.00	\$64,000.00	\$64,000.00	\$64,000.00	\$42,000.00
15900	Otras Prestaciones Sociales y Económicas	\$252,888.00	-\$107,060.00	\$145,828.00	\$52,491.30	\$52,491.30	\$52,491.30	\$52,491.30	\$80,307.00
15901	Días Económicos	\$26,300.00	\$0.00	\$26,300.00	\$16,991.30	\$16,991.30	\$16,991.30	\$16,991.30	\$11,388.70
16002	Pagos por Defunción	\$202,500.00	-\$107,061.00	\$95,439.00	\$13,500.00	\$13,500.00	\$13,500.00	\$13,500.00	\$81,938.35
15903	Otras Prestaciones Económicas y Sociales	\$21,990.00	\$1.00	\$22,000.00	\$22,000.00	\$22,000.00	\$22,000.00	\$22,000.00	\$0.00
16000	Previsiones	\$184,044.00	-\$145,641.28	\$38,402.72	\$0.00	\$0.00	\$0.00	\$0.00	\$38,402.72
16100	Previsiones de Carácter Laboral, Económica y de Seguridad Social	\$184,044.00	-\$145,641.28	\$38,402.72	\$0.00	\$0.00	\$0.00	\$0.00	\$38,402.72
16102	Previsiones por Incrementos al Salario	\$184,044.00	-\$145,641.28	\$38,402.72	\$0.00	\$0.00	\$0.00	\$0.00	\$38,402.72
17998	Pago de Estímulos a Servidores Públicos	\$138,891.00	-\$17,222.57	\$121,578.43	\$97,836.46	\$97,836.46	\$97,836.46	\$97,836.46	\$23,841.97
17100	Estímulos	\$138,891.00	-\$17,222.57	\$121,578.43	\$97,836.46	\$97,836.46	\$97,836.46	\$97,836.46	\$23,841.97
17101	Estímulos por Productividad	\$75,705.00	\$0.00	\$75,705.00	\$61,162.28	\$61,162.28	\$61,162.28	\$61,162.28	\$14,542.72
17102	Estímulos por Puntualidad y Asistencia Mensual	\$63,096.00	-\$17,222.57	\$45,873.43	\$36,674.18	\$36,674.18	\$36,674.18	\$36,674.18	\$9,299.25
20003	Materiales y Suministros	\$0.00	\$40,600.00	\$40,600.00	\$36,041.76	\$36,041.76	\$36,041.76	\$36,041.76	\$3,958.24
29009	Herramientas, Refacciones y Accesorios Menores	\$0.00	\$40,600.00	\$40,600.00	\$36,041.76	\$36,041.76	\$36,041.76	\$36,041.76	\$3,958.24
29500	Refacciones y accesorios menores de equipo de transporte	\$0.00	\$40,600.00	\$40,600.00	\$36,041.76	\$36,041.76	\$36,041.76	\$36,041.76	\$3,958.24
29801	Refacciones y Accesorios Menores de Equipo de Transporte	\$0.00	\$40,600.00	\$40,600.00	\$36,041.76	\$36,041.76	\$36,041.76	\$36,041.76	\$3,958.24
30000	Servicios Generales	\$632,127.60	\$7,993,627.35	\$8,736,754.95	\$5,757,682.53	\$5,385,383.61	\$5,385,383.61	\$5,327,887.36	\$3,581,378.74
31000	Servicios Básicos	\$0.00	\$399,030.00	\$399,030.00	\$28,232.00	\$28,232.00	\$28,232.00	\$28,232.00	\$28,232.00
31700	Servicios de acceso de internet, reds y procesamiento de informas	\$0.00	\$300,000.00	\$300,000.00	\$0.00	\$0.00	\$0.00	\$0.00	\$300,000.00
31702	Servicio de Procesamiento de Información	\$0.00	\$300,000.00	\$300,000.00	\$0.00	\$0.00	\$0.00	\$0.00	\$300,000.00
31800	Servicios postales y telegráficos	\$0.00	\$30,000.00	\$30,000.00	\$29,232.00	\$29,232.00	\$29,232.00	\$29,232.00	\$768.00
31801	Servicios Postales y Telegráficos	\$0.00	\$30,000.00	\$30,000.00	\$29,232.00	\$29,232.00	\$29,232.00	\$29,232.00	\$768.00
32000	Servicios de Arrendamiento	\$0.00	\$345,000.00	\$345,000.00	\$113,780.00	\$0.00	\$0.00	\$0.00	\$345,000.00
32700	Arrendamiento de activos intangibles	\$0.00	\$345,000.00	\$345,000.00	\$113,780.00	\$0.00	\$0.00	\$0.00	\$345,000.00
32701	Arrendamiento de Activos Intangibles	\$0.00	\$345,000.00	\$345,000.00	\$113,780.00	\$0.00	\$0.00	\$0.00	\$345,000.00
33000	Servicios Profesionales, Científicos, Técnicos y Otros Servicios	\$0.00	\$4,697,000.00	\$4,697,000.00	\$3,685,997.22	\$3,685,997.22	\$3,685,997.22	\$3,685,997.21	\$211,022.78
33300	Servicios de consultoría administrativa, procesos, técnica y en la	\$0.00	\$707,000.00	\$707,000.00	\$696,000.00	\$696,000.00	\$696,000.00	\$696,000.00	\$11,000.00



**SECRETARIADO EJECUTIVO DEL SISTEMA ESTATAL DE SEGURIDAD PUBLICA
QUINTANA ROO**



Estado Analítico del Ejercicio del Presupuesto por Fuente de Financiamiento Del 01/ene./2022 Al 30/sep./2022

Url: supervisor
Rep: rptEstadoAnalíticoPresupuestoEgresos_FF

Fecha y hora de Impresión: 10/sep/2022 10:36 a. m.

Ejercicio del Presupuesto		Egresos Aprobado Al 31/12/2022	Ampliaciones / (Reducciones)	Egresos Modificado	Egresos Comprometido	Egresos Devengado	Egresos Ejercido	Egresos Pagado	Subejercicio
33351	Servicios de Consultoría Administrativa, Procesos, Técnica y en Ter	\$0.00	\$707,900.00	\$707,900.00	\$698,000.00	\$698,000.00	\$698,000.00	\$698,000.00	\$11,000.00
33653	Servicios de Investigación Científica y desarrollo	\$0.00	\$200,000.00	\$200,000.00	\$0.00	\$0.00	\$0.00	\$0.00	\$200,000.00
33651	Servicios de Investigación Científica y Desarrollo	\$0.00	\$200,000.00	\$200,000.00	\$0.00	\$0.00	\$0.00	\$0.00	\$200,000.00
33603	Servicios de apoyo administrativo, traducción, fotocopiado e impres	\$0.00	\$30,000.00	\$30,000.00	\$29,997.22	\$29,997.22	\$29,997.22	\$29,997.22	\$2.78
33603	Servicios de Elaboración e Impresión de Documentos	\$0.00	\$30,000.00	\$30,000.00	\$29,997.22	\$29,997.22	\$29,997.22	\$29,997.22	\$2.78
53000	Servicios profesionales, científicos y técnicos integrales	\$0.00	\$3,180,000.00	\$3,180,000.00	\$3,180,000.00	\$3,180,000.00	\$3,180,000.00	\$3,180,000.00	\$0.00
53601	Servicios Profesionales, Científicos y Técnicos Integrales	\$0.00	\$3,180,000.00	\$3,180,000.00	\$3,180,000.00	\$3,180,000.00	\$3,180,000.00	\$3,180,000.00	\$0.00
28000	Servicios de Instalación, Reparación, Mantenimiento y Conserv.	\$0.00	\$774,609.99	\$774,609.99	\$772,417.81	\$884,488.89	\$684,488.89	\$884,488.89	\$83,561.31
25100	Conservación y mantenimiento menor de inmuebles	\$0.00	\$680,600.00	\$680,600.00	\$669,999.84	\$685,898.69	\$585,898.69	\$585,898.69	\$74,101.31
25101	Conservación y Mantenimiento Menor de Inmuebles	\$0.00	\$680,600.00	\$680,600.00	\$669,999.84	\$685,898.69	\$585,898.69	\$585,898.69	\$74,101.31
25000	Reparación y mantenimiento de equipo de transporte	\$0.00	\$114,000.00	\$114,000.00	\$112,417.77	\$98,600.00	\$98,600.00	\$98,600.00	\$15,400.00
25001	Reparación y Mantenimiento de Equipo de Transporte	\$0.00	\$114,000.00	\$114,000.00	\$112,417.77	\$98,600.00	\$98,600.00	\$98,600.00	\$15,400.00
17000	Servicios de Traslado y Viáticos	\$0.00	\$742,800.00	\$742,800.00	\$359,999.22	\$359,999.22	\$359,999.22	\$359,999.22	\$382,800.78
17100	Pasajes aéreos	\$0.00	\$272,000.00	\$272,000.00	\$0.00	\$0.00	\$0.00	\$0.00	\$272,000.00
17101	Pasajes Aéreos Nacionales	\$0.00	\$272,000.00	\$272,000.00	\$0.00	\$0.00	\$0.00	\$0.00	\$272,000.00
17500	Viáticos en el país	\$0.00	\$470,000.00	\$470,000.00	\$359,999.22	\$359,999.22	\$359,999.22	\$359,999.22	\$110,000.78
17501	Viáticos en el País	\$0.00	\$470,000.00	\$470,000.00	\$359,999.22	\$359,999.22	\$359,999.22	\$359,999.22	\$110,000.78
38008	Servicios Oficiales	\$0.00	\$1,500,000.00	\$1,500,000.00	\$0.00	\$0.00	\$0.00	\$0.00	\$1,500,000.00
38308	Congresos y convenciones	\$0.00	\$1,500,000.00	\$1,500,000.00	\$0.00	\$0.00	\$0.00	\$0.00	\$1,500,000.00
38301	Congresos y Convenciones	\$0.00	\$1,500,000.00	\$1,500,000.00	\$0.00	\$0.00	\$0.00	\$0.00	\$1,500,000.00
39008	Otros Servicios Generales	\$833,127.00	\$115,627.35	\$948,754.35	\$395,656.48	\$395,656.48	\$395,656.48	\$367,360.24	\$553,697.87
39000	Impuesto sobre nóminas y otros que se derivan de una relación lab	\$833,127.00	\$115,627.35	\$948,754.35	\$395,656.48	\$395,656.48	\$395,656.48	\$367,360.24	\$553,697.87
39001	Impuesto Sobre Nóminas (2%)	\$824,629.00	\$115,627.35	\$740,256.35	\$384,096.75	\$384,096.75	\$384,096.75	\$355,800.51	\$355,150.60
39002	Otros Impuestos Derivados de una Relación Laboral	\$208,498.00	\$0.00	\$208,498.00	\$11,559.73	\$11,559.73	\$11,559.73	\$11,559.73	\$108,536.27
40000	Bienes Muebles, Inmuebles e Intangibles	\$0.00	\$34,689.52	\$34,689.52	\$14,911.80	\$14,911.80	\$14,911.80	\$14,911.80	\$19,757.72
51000	Mobiliario y Equipo de Administración	\$0.00	\$15,000.00	\$15,000.00	\$14,911.80	\$14,911.80	\$14,911.80	\$14,911.80	\$88.20
51100	Muebles de oficina y estantería	\$0.00	\$15,000.00	\$15,000.00	\$14,911.80	\$14,911.80	\$14,911.80	\$14,911.80	\$88.20
51101	Muebles de Oficina	\$0.00	\$15,000.00	\$15,000.00	\$14,911.80	\$14,911.80	\$14,911.80	\$14,911.80	\$88.20
52000	Mobiliario y Equipo Educativo y Recreativo	\$0.00	\$19,689.52	\$19,689.52	\$0.00	\$0.00	\$0.00	\$0.00	\$19,689.52
52100	Equipos y aparatos audiovisuales	\$0.00	\$19,689.52	\$19,689.52	\$0.00	\$0.00	\$0.00	\$0.00	\$19,689.52
52101	Equipos y Aparatos de Proyección de Imágenes, Audio y Video	\$0.00	\$19,689.52	\$19,689.52	\$0.00	\$0.00	\$0.00	\$0.00	\$19,689.52
60000	Inversión Pública	\$0.00	\$2,008,000.00	\$2,008,000.00	\$1,998,239.00	\$1,998,239.00	\$1,998,239.00	\$1,998,239.00	\$8,761.00



**SECRETARIADO EJECUTIVO DEL SISTEMA ESTATAL DE SEGURIDAD PUBLICA
QUINTANA ROO**

Estado Analítico del Ejercicio del Presupuesto por Fuente de Financiamiento Del 01/ene./2022 Al 30/sep./2022



Fecha y 10/oct./2022

hora de impresión 10:36 a. m.

Url: superlecr

Rep: rptEstadoAnaliticoPresupuestoEgresos_FF

Ejercicio del Presupuesto		Egresos Aprobado Al 31/12/2022	Ampliaciones / (Reducciones)	Egresos Modificado	Egresos Comprometido	Egresos Devengado	Egresos Ejercido	Egresos Pagado	Subejercicio
0200	Obra Pública en Bienes Propios	\$0.00	\$2,008,000.00	\$2,008,000.00	\$1,996,239.00	\$1,996,239.00	\$1,996,239.00	\$1,996,239.00	\$9,761.00
0200	Edificación no habitacional	\$0.00	\$2,008,000.00	\$2,008,000.00	\$1,996,239.00	\$1,996,239.00	\$1,996,239.00	\$1,996,239.00	\$9,761.00
0201	Cálculos y Proyectos de Edificaciones No Habitacionales	\$0.00	\$23,000.00	\$23,000.00	\$19,335.38	\$19,335.38	\$19,335.38	\$19,335.38	\$1,767.62
0202	Obras de Edificaciones de Uso No Habitacional	\$0.00	\$1,984,900.00	\$1,984,900.00	\$1,976,903.62	\$1,976,903.62	\$1,976,903.62	\$1,976,903.62	\$8,003.38
Fondo General de Participaciones 2022 (F		\$31,580,831.00	\$4,699,732.00	\$36,280,563.00	\$23,641,639.25	\$21,550,711.87	\$21,550,711.87	\$21,431,602.15	\$14,786,851.19
1503 FONDO DE FISCALIZACION Y RECAUDACION 2022									
1000	Servicios Personales	\$0.00	\$66,000.00	\$66,000.00	\$66,000.00	\$66,000.00	\$66,000.00	\$66,000.00	\$0.00
1500	Otras Prestaciones Sociales y Económicas	\$0.00	\$66,000.00	\$66,000.00	\$66,000.00	\$66,000.00	\$66,000.00	\$66,000.00	\$0.00
1500	Otras Prestaciones Sociales y Económicas	\$0.00	\$66,000.00	\$66,000.00	\$66,000.00	\$66,000.00	\$66,000.00	\$66,000.00	\$0.00
1500	Otras Prestaciones Económicas y Sociales	\$0.00	\$66,000.00	\$66,000.00	\$66,000.00	\$66,000.00	\$66,000.00	\$66,000.00	\$0.00
FONDO DE FISCALIZACION Y RECAUDA		\$0.00	\$66,000.00	\$66,000.00	\$66,000.00	\$66,000.00	\$66,000.00	\$66,000.00	\$0.00
1505 Participaciones de Gasolina y Diésel 2022 (Federal)									
1000	Servicios Personales	\$0.00	\$731,899.54	\$731,899.54	\$731,899.54	\$731,899.54	\$731,899.54	\$723,480.59	\$0.00
1100	Remuneraciones al Personal de Carácter Permanente	\$0.00	\$168,376.00	\$168,376.00	\$168,376.00	\$168,376.00	\$168,376.00	\$168,376.00	\$0.00
11200	Sueltos Base al Personal Permanente	\$0.00	\$168,376.00	\$168,376.00	\$168,376.00	\$168,376.00	\$168,376.00	\$168,376.00	\$0.00
11201	Sueltos Base al Personal de Confianza	\$0.00	\$162,992.00	\$162,992.00	\$162,992.00	\$162,992.00	\$162,992.00	\$162,992.00	\$0.00
11202	Sueltos al Personal de Base	\$0.00	\$5,384.00	\$5,384.00	\$5,384.00	\$5,384.00	\$5,384.00	\$5,384.00	\$0.00
1200	Remuneraciones al Personal de Carácter Transitorio	\$0.00	\$92,811.60	\$92,811.60	\$92,811.60	\$92,811.60	\$92,811.60	\$92,811.60	\$0.00
12100	Honorarios Asimilables a Salarios	\$0.00	\$92,811.60	\$92,811.60	\$92,811.60	\$92,811.60	\$92,811.60	\$92,811.60	\$0.00
12101	Honorarios Asimilables a Salarios	\$0.00	\$92,811.60	\$92,811.60	\$92,811.60	\$92,811.60	\$92,811.60	\$92,811.60	\$0.00
1300	Remuneraciones Adicionales y Especiales	\$0.00	\$330,376.53	\$330,376.53	\$330,376.53	\$330,376.53	\$330,376.53	\$330,376.53	\$0.00
13100	Primas por Años de Servicios Efectivos Prestados	\$0.00	\$8,330.00	\$8,330.00	\$8,330.00	\$8,330.00	\$8,330.00	\$8,330.00	\$0.00
13101	Prima Cuinquenal	\$0.00	\$8,330.00	\$8,330.00	\$8,330.00	\$8,330.00	\$8,330.00	\$8,330.00	\$0.00
13400	Compensaciones	\$0.00	\$322,046.53	\$322,046.53	\$322,046.53	\$322,046.53	\$322,046.53	\$322,046.53	\$0.00
13401	Compensación por Servicios al Personal de Base	\$0.00	\$225.00	\$225.00	\$225.00	\$225.00	\$225.00	\$225.00	\$0.00
13402	Compensación por Servicios al Personal de Confianza	\$0.00	\$321,821.53	\$321,821.53	\$321,821.53	\$321,821.53	\$321,821.53	\$321,821.53	\$0.00
14000	Seguridad Social	\$0.00	\$40,627.96	\$40,627.96	\$40,627.96	\$40,627.96	\$40,627.96	\$40,627.96	\$0.00
14100	Aportaciones de Seguridad Social	\$0.00	\$16,787.09	\$16,787.09	\$16,787.09	\$16,787.09	\$16,787.09	\$16,787.09	\$0.00
14101	Aportaciones al ISSSTE	\$0.00	\$16,787.09	\$16,787.09	\$16,787.09	\$16,787.09	\$16,787.09	\$16,787.09	\$0.00
14200	Aportaciones a Fondos de Vivienda	\$0.00	\$23,840.87	\$23,840.87	\$23,840.87	\$23,840.87	\$23,840.87	\$23,840.87	\$0.00



SECRETARIADO EJECUTIVO DEL SISTEMA ESTATAL DE SEGURIDAD PUBLICA
QUINTANA ROO

Estado Analítico del Ejercicio del Presupuesto por Fuente de Financiamiento Del 01/ene./2022 Al 30/sep./2022



Fecha y 10/oct./2022

hora de Impresión 10:38 a. m.

Usu: supervisor

Rep: rptEstadoAnalíticoPresupuestoEgresos_FF

Ejercicio del Presupuesto		Egresos Aprobado Al 31/12/2022	Ampliaciones / (Reducciones)	Egresos Modificado	Egresos Comprometido	Egresos Devengado	Egresos Ejercido	Egresos Pagado	Subejercicio
14201	Cuotas al FOVISSSTE	\$0.00	\$8,835.45	\$8,835.45	\$8,835.45	\$8,835.45	\$8,835.45	\$8,835.45	\$0.00
14300	Aportaciones al Sistema para el Retiro	\$0.00	\$15,005.42	\$15,005.42	\$15,005.42	\$15,005.42	\$15,005.42	\$15,005.42	\$0.00
14301	Sistema de Ahorro para el Retiro	\$0.00	\$9,144.53	\$9,144.53	\$9,144.53	\$9,144.53	\$9,144.53	\$9,144.53	\$0.00
14302	Aportaciones Adicionales por Concepto de Ahorro Solidario	\$0.00	\$5,860.89	\$5,860.89	\$5,860.89	\$5,860.89	\$5,860.89	\$5,860.89	\$0.00
15000	Otros Prestaciones Sociales y Económicas	\$0.00	\$99,607.45	\$99,607.45	\$99,607.45	\$99,607.45	\$99,607.45	\$99,186.50	\$4.00
15100	Cuotas para el Fondo de Ahorro y Fondo de Trabajo	\$0.00	\$8,418.95	\$8,418.95	\$8,418.95	\$8,418.95	\$8,418.95	\$0.00	\$0.00
15101	Cuotas para el Fondo de Ahorro y Fondo de Trabajo	\$0.00	\$8,418.95	\$8,418.95	\$8,418.95	\$8,418.95	\$8,418.95	\$0.00	\$0.00
15400	Prestaciones Contributivas	\$0.00	\$91,188.50	\$91,188.50	\$91,188.50	\$91,188.50	\$91,188.50	\$91,188.50	\$0.00
15401	Canasta Básica, Ayuda para Despesa y Riesgo por Desempeño	\$0.00	\$17,820.00	\$17,820.00	\$17,820.00	\$17,820.00	\$17,820.00	\$17,820.00	\$0.00
15402	Ayuda para Renta y Apoyo de Vivienda	\$0.00	\$42,277.00	\$42,277.00	\$42,277.00	\$42,277.00	\$42,277.00	\$42,277.00	\$0.00
15403	Ayuda para Transporte	\$0.00	\$2,125.00	\$2,125.00	\$2,125.00	\$2,125.00	\$2,125.00	\$2,125.00	\$0.00
15407	Segos y Prestaciones Relativas a los Hijos de Trabajadores en Esp	\$0.00	\$21,966.50	\$21,966.50	\$21,966.50	\$21,966.50	\$21,966.50	\$21,966.50	\$0.00
15415	Responsabilidad de mando	\$0.00	\$7,000.00	\$7,000.00	\$7,000.00	\$7,000.00	\$7,000.00	\$7,000.00	\$0.00
17000	Pago de Estímulos a Servidores Públicos	\$0.00	\$100.00	\$100.00	\$100.00	\$100.00	\$100.00	\$100.00	\$0.00
17100	Estímulos	\$0.00	\$100.00	\$100.00	\$100.00	\$100.00	\$100.00	\$100.00	\$0.00
17102	Estímulos por Puntualidad y Asistencia Mensual	\$0.00	\$100.00	\$100.00	\$100.00	\$100.00	\$100.00	\$100.00	\$0.00
Participaciones de Gasolina y Diésel 2022		\$0.00	\$731,899.54	\$731,899.54	\$731,899.54	\$731,899.54	\$731,899.54	\$723,480.00	\$0.00

1506 Fondo de Impuesto Sobre la Renta (FISR) 2022 (Federal)

10000	Servicios Personales	\$0.00	\$2,354,109.92	\$2,354,109.92	\$2,353,338.53	\$2,353,338.53	\$2,353,338.53	\$2,336,501.63	1770.39
11000	Remuneraciones al Personal de Carácter Permanente	\$0.00	\$501,803.50	\$501,803.50	\$501,803.50	\$501,803.50	\$501,803.50	\$501,803.50	\$0.00
11200	Sueldos Base al Personal Permanente	\$0.00	\$501,803.50	\$501,803.50	\$501,803.50	\$501,803.50	\$501,803.50	\$501,803.50	\$0.00
11301	Sueldos Base al Personal de Confianza	\$0.00	\$485,795.50	\$485,795.50	\$485,795.50	\$485,795.50	\$485,795.50	\$485,795.50	\$0.00
11302	Sueldos al Personal de Base	\$0.00	\$16,008.00	\$16,008.00	\$16,008.00	\$16,008.00	\$16,008.00	\$16,008.00	\$0.00
12000	Remuneraciones al Personal de Carácter Transitorio	\$0.00	\$295,101.45	\$295,101.45	\$295,101.45	\$295,101.45	\$295,101.45	\$295,101.45	\$0.00
12100	Honorarios Asimilables a Sueldos	\$0.00	\$295,101.45	\$295,101.45	\$295,101.45	\$295,101.45	\$295,101.45	\$295,101.45	\$0.00
12101	Honorarios Asimilables a Sueldos	\$0.00	\$295,101.45	\$295,101.45	\$295,101.45	\$295,101.45	\$295,101.45	\$295,101.45	\$0.00
13000	Remuneraciones Adicionales y Especiales	\$0.00	\$1,178,232.89	\$1,178,232.89	\$1,178,189.58	\$1,178,189.58	\$1,178,189.58	\$1,178,189.58	\$33.40
13100	Primas por Años de Servicios Efectivos Prestados	\$0.00	\$24,680.00	\$24,680.00	\$24,680.00	\$24,680.00	\$24,680.00	\$24,680.00	\$0.00
13101	Prima Quinquenal	\$0.00	\$24,680.00	\$24,680.00	\$24,680.00	\$24,680.00	\$24,680.00	\$24,680.00	\$0.00
13200	Primas de Vacaciones, Dominical y Gratificación de Fin de Año	\$0.00	\$187,433.40	\$187,433.40	\$187,433.40	\$187,433.40	\$187,433.40	\$187,433.40	\$33.40
13202	Prima Vacacional	\$0.00	\$187,433.40	\$187,433.40	\$187,433.40	\$187,433.40	\$187,433.40	\$187,433.40	\$33.40



**SECRETARIADO EJECUTIVO DEL SISTEMA ESTATAL DE SEGURIDAD PUBLICA
QUINTANA ROO**

Estado Analítico del Ejercicio del Presupuesto por Fuente de Financiamiento Del 01/ene./2022 Al 30/sep./2022



Url: supervisor
Rep: rptEstadoAnalíticoPresupuestoEgresos_FF

Fecha y hora de Impresión: 10/09/2022 10:38 a. m.

Ejercicio del Presupuesto		Egresos Aprobado Al 31/12/2022	Ampliaciones / (Reducciones)	Egresos Modificado	Egresos Comprometido	Egresos Devengado	Egresos Ejercido	Egresos Pagado	Subejercicio
13400	Compensaciones	\$0.00	\$966,139.59	\$966,139.59	\$966,139.59	\$966,139.59	\$966,139.59	\$966,139.59	\$9.00
13401	Compensación por Servicios al Personal de Base	\$0.00	\$675.00	\$675.00	\$675.00	\$675.00	\$675.00	\$675.00	\$0.00
13402	Compensación por Servicios al Personal de Confianza	\$0.00	\$965,464.59	\$965,464.59	\$965,464.59	\$965,464.59	\$965,464.59	\$965,464.59	\$0.00
14000	Seguridad Social	\$0.00	\$120,378.00	\$120,378.00	\$119,641.81	\$119,641.81	\$119,641.81	\$119,641.81	\$738.99
14100	Aportaciones de Seguridad Social	\$0.00	\$90,860.29	\$90,860.29	\$90,123.30	\$90,123.30	\$90,123.30	\$90,123.30	\$736.99
14101	Aportaciones al ISSSTE	\$0.00	\$90,860.29	\$90,860.29	\$90,123.30	\$90,123.30	\$90,123.30	\$90,123.30	\$736.99
14200	Aportaciones a Fondos de Vivienda	\$0.00	\$25,823.61	\$25,823.61	\$25,823.61	\$25,823.61	\$25,823.61	\$25,823.61	\$0.00
14201	Cuotas al FOVISSSTE	\$0.00	\$25,823.61	\$25,823.61	\$25,823.61	\$25,823.61	\$25,823.61	\$25,823.61	\$0.00
14300	Aportaciones al Sistema para el Retiro	\$0.00	\$43,594.80	\$43,594.80	\$43,594.80	\$43,594.80	\$43,594.80	\$43,594.80	\$0.00
14301	Sistema de Ahorro para el Retiro	\$0.00	\$26,830.47	\$26,830.47	\$26,830.47	\$26,830.47	\$26,830.47	\$26,830.47	\$0.00
14302	Aportaciones Adicionales por Concepto de Ahorro Solidario	\$0.00	\$16,764.43	\$16,764.43	\$16,764.43	\$16,764.43	\$16,764.43	\$16,764.43	\$0.00
15000	Otras Prestaciones Sociales y Económicas	\$0.00	\$246,984.79	\$246,984.79	\$246,984.79	\$246,984.79	\$246,984.79	\$230,140.09	\$0.00
15100	Cuotas para el Fondo de Ahorro y Fondo de Trabajo	\$0.00	\$25,090.61	\$25,090.61	\$25,090.61	\$25,090.61	\$25,090.61	\$8,292.71	\$0.00
15101	Cuotas para el Fondo de Ahorro y Fondo de Trabajo	\$0.00	\$25,090.61	\$25,090.61	\$25,090.61	\$25,090.61	\$25,090.61	\$8,292.71	\$0.00
15400	Prestaciones Contractuales	\$0.00	\$221,894.18	\$221,894.18	\$221,894.18	\$221,894.18	\$221,894.18	\$221,894.18	\$0.00
15401	Canasta Básica, Ayuda para Desperros y Riesgo por Desempeño	\$0.00	\$53,055.00	\$53,055.00	\$53,055.00	\$53,055.00	\$53,055.00	\$53,055.00	\$0.00
15402	Ayuda para Renta y Apoyo de Vivienda	\$0.00	\$126,331.00	\$126,331.00	\$126,331.00	\$126,331.00	\$126,331.00	\$126,331.00	\$0.00
15403	Ayuda para Transporte	\$0.00	\$6,275.00	\$6,275.00	\$6,275.00	\$6,275.00	\$6,275.00	\$6,275.00	\$0.00
15407	Reces y Prestaciones Relativas a los Hijos de Trabajadores en Esp	\$0.00	\$10,733.18	\$10,733.18	\$10,733.18	\$10,733.18	\$10,733.18	\$10,733.18	\$0.00
15411	Oncológico	\$0.00	\$4,500.00	\$4,500.00	\$4,500.00	\$4,500.00	\$4,500.00	\$4,500.00	\$0.00
15413	Responsabilidad de evento	\$0.00	\$21,000.00	\$21,000.00	\$21,000.00	\$21,000.00	\$21,000.00	\$21,000.00	\$0.00
17000	Pago de Estímulos a Servidores Públicos	\$0.00	\$11,608.39	\$11,608.39	\$11,608.39	\$11,608.39	\$11,608.39	\$11,608.39	\$0.00
17100	Estímulos	\$0.00	\$11,608.39	\$11,608.39	\$11,608.39	\$11,608.39	\$11,608.39	\$11,608.39	\$0.00
17101	Estímulos por Puntualidad y Asistencia Mensual	\$0.00	\$11,608.39	\$11,608.39	\$11,608.39	\$11,608.39	\$11,608.39	\$11,608.39	\$0.00
30000	Servicios Generales	\$0.00	\$80,601.84	\$80,601.84	\$80,601.84	\$80,601.84	\$80,601.84	\$80,601.84	\$0.00
30004	Otros Servicios Generales	\$0.00	\$80,601.84	\$80,601.84	\$80,601.84	\$80,601.84	\$80,601.84	\$80,601.84	\$0.00
30806	Impuesto sobre nóminas y otros que se derivan de una relación lab	\$0.00	\$80,601.84	\$80,601.84	\$80,601.84	\$80,601.84	\$80,601.84	\$80,601.84	\$0.00
30801	Impuesto Sobre Nóminas (3%)	\$0.00	\$80,601.84	\$80,601.84	\$80,601.84	\$80,601.84	\$80,601.84	\$80,601.84	\$0.00
Fondo de Impuesto Sobre la Renta (FISR)		\$0.00	\$2,438,711.76	\$2,438,711.76	\$2,433,947.37	\$2,433,947.37	\$2,433,947.37	\$2,417,103.47	\$770.39
1509	FONDO DE COMPENSACION DEL ISAN 2022								
16000	Servicios Personales	\$0.00	\$707,677.49	\$707,677.49	\$707,677.49	\$707,677.49	\$707,677.49	\$675,417.67	\$0.00







SECRETARIADO EJECUTIVO DEL SISTEMA ESTATAL DE SEGURIDAD PUBLICA
QUINTANA ROO



Estado Analítico del Ejercicio del Presupuesto por Fuente de Financiamiento Del 01/ene./2022 Al 30/sep./2022

Usu: supervisor

Rep: rptEstadoAnalíticoPresupuestoEgresos_FF

Fecha y 10/oct/2022

hora de Impresión 10:38 a. m.

Ejercicio del Presupuesto		Egresos Aprobado Al 31/12/2022	Ampliaciones / (Reducciones)	Egresos Modificado	Egresos Comprometido	Egresos Devengado	Egresos Ejercido	Egresos Pagado	Subejercicio
1100	Remuneraciones al Personal de Carácter Permanente	\$0.00	\$168,376.00	\$168,376.00	\$168,376.00	\$168,376.00	\$168,376.00	\$168,376.00	\$0.00
1130	Sueldos Base al Personal Permanente	\$0.00	\$168,376.00	\$168,376.00	\$168,376.00	\$168,376.00	\$168,376.00	\$168,376.00	\$0.00
11301	Sueldos Base al Personal de Confianza	\$0.00	\$162,992.00	\$162,992.00	\$162,992.00	\$162,992.00	\$162,992.00	\$162,992.00	\$0.00
11302	Sueldos al Personal de Base	\$0.00	\$5,384.00	\$5,384.00	\$5,384.00	\$5,384.00	\$5,384.00	\$5,384.00	\$0.00
1200	Remuneraciones al Personal de Carácter Transitorio	\$0.00	\$87,258.05	\$87,258.05	\$87,258.05	\$87,258.05	\$87,258.05	\$87,258.05	\$0.00
1210	Honorarios Asimilables a Salarios	\$0.00	\$87,258.05	\$87,258.05	\$87,258.05	\$87,258.05	\$87,258.05	\$87,258.05	\$0.00
12101	Honorarios Asimilables a Salarios	\$0.00	\$87,258.05	\$87,258.05	\$87,258.05	\$87,258.05	\$87,258.05	\$87,258.05	\$0.00
1300	Remuneraciones Adicionales y Especiales	\$0.00	\$30,376.53	\$30,376.53	\$30,376.53	\$30,376.53	\$30,376.53	\$30,376.53	\$0.00
1310	Primas por Años de Servicios Efectivos Prestados	\$0.00	\$8,330.00	\$8,330.00	\$8,330.00	\$8,330.00	\$8,330.00	\$8,330.00	\$0.00
13101	Prima Quinquenal	\$0.00	\$8,330.00	\$8,330.00	\$8,330.00	\$8,330.00	\$8,330.00	\$8,330.00	\$0.00
1340	Compensaciones	\$0.00	\$322,046.53	\$322,046.53	\$322,046.53	\$322,046.53	\$322,046.53	\$322,046.53	\$0.00
13421	Compensación por Servicios al Personal de Base	\$0.00	\$225.00	\$225.00	\$225.00	\$225.00	\$225.00	\$225.00	\$0.00
13422	Compensación por Servicios al Personal de Confianza	\$0.00	\$321,821.53	\$321,821.53	\$321,821.53	\$321,821.53	\$321,821.53	\$321,821.53	\$0.00
1400	Seguridad Social	\$0.00	\$46,827.88	\$46,827.88	\$46,827.88	\$46,827.88	\$46,827.88	\$16,787.09	\$0.00
1410	Aportaciones de Seguridad Social	\$0.00	\$16,787.09	\$16,787.09	\$16,787.09	\$16,787.09	\$16,787.09	\$16,787.09	\$0.00
14101	Aportaciones al ISSSTE	\$0.00	\$16,787.09	\$16,787.09	\$16,787.09	\$16,787.09	\$16,787.09	\$16,787.09	\$0.00
1420	Aportaciones a Fondos de Vivienda	\$0.00	\$8,835.45	\$8,835.45	\$8,835.45	\$8,835.45	\$8,835.45	\$0.00	\$0.00
14201	Cuotas al FOVISSSTE	\$0.00	\$8,835.45	\$8,835.45	\$8,835.45	\$8,835.45	\$0.00	\$0.00	\$0.00
1430	Aportaciones al Sistema para el Retiro	\$0.00	\$15,005.42	\$15,005.42	\$15,005.42	\$15,005.42	\$15,005.42	\$0.00	\$0.00
14301	Sistema de Ahorro para el Retiro	\$0.00	\$9,144.53	\$9,144.53	\$9,144.53	\$9,144.53	\$0.00	\$0.00	\$0.00
14302	Aportaciones Adicionales por Concepto de Ahorro Solidario	\$0.00	\$5,860.89	\$5,860.89	\$5,860.89	\$5,860.89	\$5,860.89	\$0.00	\$0.00
1500	Otras Prestaciones Sociales y Económicas	\$0.00	\$80,946.95	\$80,946.95	\$80,946.95	\$80,946.95	\$80,946.95	\$72,522.00	\$0.00
1510	Cuotas para el Fondo de Ahorro y Fondo de Trabajo	\$0.00	\$8,418.95	\$8,418.95	\$8,418.95	\$8,418.95	\$8,418.95	\$0.00	\$0.00
15101	Cuotas para el Fondo de Ahorro y Fondo de Trabajo	\$0.00	\$8,418.95	\$8,418.95	\$8,418.95	\$8,418.95	\$8,418.95	\$0.00	\$0.00
1540	Prestaciones Contractuales	\$0.00	\$72,522.00	\$72,522.00	\$72,522.00	\$72,522.00	\$72,522.00	\$72,522.00	\$0.00
15401	Genaria Básica, Ayuda para Despesa y Riesgo por Desempeño	\$0.00	\$17,820.00	\$17,820.00	\$17,820.00	\$17,820.00	\$17,820.00	\$17,820.00	\$0.00
15402	Ayuda para Renta y Apoyo de Vivienda	\$0.00	\$42,277.00	\$42,277.00	\$42,277.00	\$42,277.00	\$42,277.00	\$42,277.00	\$0.00
15403	Ayuda para Transporte	\$0.00	\$2,125.00	\$2,125.00	\$2,125.00	\$2,125.00	\$2,125.00	\$2,125.00	\$0.00
15408	Prestaciones por Conceptos de Salud	\$0.00	\$1,400.00	\$1,400.00	\$1,400.00	\$1,400.00	\$1,400.00	\$1,400.00	\$0.00
15411	Oronésico	\$0.00	\$1,900.00	\$1,900.00	\$1,900.00	\$1,900.00	\$1,900.00	\$1,900.00	\$0.00
15413	Responsabilidad de mando	\$0.00	\$7,000.00	\$7,000.00	\$7,000.00	\$7,000.00	\$7,000.00	\$7,000.00	\$0.00
1700	Pago de Estimulos a Servidores Públicos	\$0.00	\$100.00	\$100.00	\$100.00	\$100.00	\$100.00	\$100.00	\$0.00



**SECRETARIADO EJECUTIVO DEL SISTEMA ESTATAL DE SEGURIDAD PUBLICA
QUINTANA ROO**

Estado Analítico del Ejercicio del Presupuesto por Fuente de Financiamiento Del 01/ene./2022 Al 30/sep./2022



Usu: supervisor
Rep: rptEstadoAnalíticoPresupuestoEjercicios_FF

Fecha y Hora de Impresión: 10/oct./2022 10:36 a. m.

Ejercicio del Presupuesto		Egresos Aprobado Al 31/12/2022	Ampliaciones / (Reducciones)	Egresos Modificado	Egresos Comprometido	Egresos Devengado	Egresos Ejercido	Egresos Pagado	Subejercicio
17100	Estímulos	\$0.00	\$100.00	\$100.00	\$100.00	\$100.00	\$100.00	\$100.00	\$0.00
17102	Estímulos por Puntualidad y Asistencia Mensual	\$0.00	\$100.00	\$100.00	\$100.00	\$100.00	\$100.00	\$100.00	\$0.00
FONDO DE COMPENSACION DEL ISAN 2		\$0.00	\$707,677.48	\$707,677.48	\$707,677.48	\$707,677.48	\$707,677.48	\$675,417.07	\$0.00
1510 Impuesto Sobre Automóviles Nuevos (ISAN) 2022 (Federal)									
20000	Materiales y Suministros	\$1,211,507.00	-887,282.88	\$124,605.00	\$97,199.36	\$97,199.36	\$97,199.36	\$97,199.36	\$27,414.64
21000	Materiales de Administración, Emisión de Documentos y Artículos	\$461,202.00	-\$411,414.58	\$49,787.42	\$32,826.62	\$32,826.62	\$32,826.62	\$32,826.62	\$38,961.38
21100	Materiales, Útiles y Equipos Menores de Oficina	\$282,900.00	-\$257,873.79	\$25,026.21	\$13,255.14	\$13,255.14	\$13,255.14	\$13,255.14	\$11,771.07
21101	Papelaría y Consumibles de Oficina	\$278,500.00	-\$254,973.79	\$23,526.21	\$13,255.14	\$13,255.14	\$13,255.14	\$13,255.14	\$19,271.07
21102	Útiles, Artículos y Herramientas Menores de Oficina	\$4,400.00	-\$2,900.00	\$1,500.00	\$0.00	\$0.00	\$0.00	\$0.00	\$1,500.00
21200	Materiales y Útiles de Impresión y Reproducción	\$54,702.00	-\$54,702.00	\$0.00	\$0.00	\$0.00	\$0.00	\$0.00	\$0.00
21201	Materiales y Útiles de Impresión y Reproducción	\$54,702.00	-\$54,702.00	\$0.00	\$0.00	\$0.00	\$0.00	\$0.00	\$0.00
21400	Materiales, Útiles y Equipos Menores de Tecnologías de la Informa-	\$96,600.00	-\$65,600.00	\$13,000.00	\$0.00	\$0.00	\$0.00	\$0.00	\$13,000.00
21401	Material de Limpieza y Mantenimiento e Insumos para Equipos de	\$85,000.00	-\$65,000.00	\$0.00	\$0.00	\$0.00	\$0.00	\$0.00	\$0.00
21402	Útiles y Equipos Menores de Tecnología de la Información y Comur	\$13,600.00	\$0.00	\$13,000.00	\$0.00	\$0.00	\$0.00	\$0.00	\$13,000.00
21800	Material de Limpieza	\$25,000.00	-\$13,838.31	\$11,161.69	\$9,571.48	\$9,571.48	\$9,571.48	\$9,571.48	\$1,590.21
21801	Material de Limpieza	\$25,000.00	-\$13,838.31	\$11,161.69	\$9,571.48	\$9,571.48	\$9,571.48	\$9,571.48	\$1,590.21
22000	Alimentos y Utensilios	\$0.00	\$3,542.56	\$3,542.56	\$3,282.56	\$3,282.56	\$3,282.56	\$3,282.56	\$280.00
22100	Productos alimenticios para personas	\$0.00	\$3,542.56	\$3,542.56	\$3,282.56	\$3,282.56	\$3,282.56	\$3,282.56	\$280.00
22101	Alimentos para el Personal Institucional	\$0.00	\$3,542.56	\$3,542.56	\$3,282.56	\$3,282.56	\$3,282.56	\$3,282.56	\$280.00
24000	Materiales y Artículos de Construcción y de Reparación	\$0.00	\$4,482.60	\$4,482.60	\$4,452.60	\$4,452.60	\$4,452.60	\$4,452.60	\$10.00
24500	Material eléctrico y electrónico	\$0.00	\$3,609.65	\$3,609.65	\$3,609.65	\$3,609.65	\$3,609.65	\$3,609.65	\$0.00
24501	Material Eléctrico y Electrónico	\$0.00	\$3,609.65	\$3,609.65	\$3,609.65	\$3,609.65	\$3,609.65	\$3,609.65	\$0.00
24900	Diversos materiales y artículos de construcción y reparación	\$0.00	\$852.95	\$852.95	\$842.95	\$842.95	\$842.95	\$842.95	\$10.00
24901	Diversos Materiales y Artículos de Construcción y Reparación	\$0.00	\$852.95	\$852.95	\$842.95	\$842.95	\$842.95	\$842.95	\$10.00
28000	Combustibles, Lubricantes y Aditivos	\$416,605.00	-\$370,282.73	\$46,252.27	\$46,071.95	\$46,071.95	\$46,071.95	\$46,071.95	\$186.32
28100	Combustibles, lubricantes y aditivos	\$416,605.00	-\$370,282.73	\$46,252.27	\$46,071.95	\$46,071.95	\$46,071.95	\$46,071.95	\$186.32
28101	Combustible	\$416,605.00	-\$370,282.73	\$46,252.27	\$46,071.95	\$46,071.95	\$46,071.95	\$46,071.95	\$186.32
27000	Vestuario, Blancos, Prendas de Protección y Artículos Deportiv-	\$82,000.00	-\$82,000.00	\$0.00	\$0.00	\$0.00	\$0.00	\$0.00	\$0.00
27100	Vestuario y uniformes	\$82,000.00	-\$82,000.00	\$0.00	\$0.00	\$0.00	\$0.00	\$0.00	\$0.00
27101	Vestuario y Uniformes	\$82,000.00	-\$82,000.00	\$0.00	\$0.00	\$0.00	\$0.00	\$0.00	\$0.00
29000	Herramientas, Relaciones y Accesorios Menores	\$52,000.00	-\$31,460.63	\$20,539.37	\$20,539.63	\$20,539.63	\$20,539.63	\$20,539.63	\$3.64



**SECRETARIADO EJECUTIVO DEL SISTEMA ESTATAL DE SEGURIDAD PUBLICA
QUINTANA ROO**



Estado Analítico del Ejercicio del Presupuesto por Fuente de Financiamiento Del 01/ene./2022 Al 30/sep./2022

Usu: supervisor

Reg: rptEstadoAnalíticoPresupuestoEgresos_FF

Fecha y 10/oct./2022

hora de Impresión 10:38 a. m.

Ejercicio del Presupuesto		Egresos Aprobado Al 31/12/2022	Ampliaciones / (Reducciones)	Egresos Modificado	Egresos Comprometido	Egresos Devengado	Egresos Ejercido	Egresos Pagado	Subejercicio
29100	Herramientas menores	\$0.00	\$2,310.96	\$2,310.96	\$2,310.96	\$2,310.96	\$2,310.96	\$2,310.96	\$0.00
29101	Herramientas Menores	\$0.00	\$2,310.96	\$2,310.96	\$2,310.96	\$2,310.96	\$2,310.96	\$2,310.96	\$0.00
29200	Refacciones y accesorios menores de edificios	\$12,085.00	-\$7,811.29	\$4,085.71	\$4,085.87	\$4,085.87	\$4,085.87	\$4,085.87	\$3.04
29201	Refacciones y Accesorios Menores de Edificios	\$12,085.00	-\$7,811.29	\$4,085.71	\$4,085.87	\$4,085.87	\$4,085.87	\$4,085.87	\$3.04
29400	Refacciones y accesorios menores de equipo de cómputo y técnico	\$25,000.00	-\$25,000.00	\$0.00	\$0.00	\$0.00	\$0.00	\$0.00	\$0.00
29401	Refacciones y Accesorios Menores de Equipo de Cómputo y Técnico	\$25,000.00	-\$25,000.00	\$0.00	\$0.00	\$0.00	\$0.00	\$0.00	\$0.00
29800	Refacciones y accesorios menores de equipo de transporte	\$14,160.00	-\$440.00	\$14,160.00	\$14,160.00	\$14,160.00	\$14,160.00	\$14,160.00	\$0.00
29801	Refacciones y Accesorios Menores de Equipo de Transporte	\$14,160.00	-\$440.00	\$14,160.00	\$14,160.00	\$14,160.00	\$14,160.00	\$14,160.00	\$0.00
30000	 Servicios Generales	 \$11,127,639.80	 -\$9,493,781.60	 \$2,628,938.08	 \$1,358,203.81	 \$1,358,203.81	 \$1,041,565.82	 \$1,041,565.81	 \$1,276,734.09
31000	Servicios Básicos	\$684,752.80	-\$284,228.58	\$416,523.42	\$174,989.87	\$174,989.87	\$174,989.87	\$174,989.87	\$240,553.75
31100	Energía Eléctrica	\$386,252.00	-\$27,946.50	\$360,305.50	\$154,931.00	\$154,931.00	\$154,931.00	\$154,931.00	\$205,374.50
31101	Energía Eléctrica	\$386,252.00	-\$27,946.50	\$360,305.50	\$154,931.00	\$154,931.00	\$154,931.00	\$154,931.00	\$205,374.50
31300	Agua	\$11,400.00	\$7,737.31	\$18,137.31	\$18,770.63	\$18,770.63	\$18,770.63	\$18,770.63	\$366.68
31301	Agua	\$11,400.00	\$7,737.31	\$18,137.31	\$18,770.63	\$18,770.63	\$18,770.63	\$18,770.63	\$366.68
31400	Telefonía Tradicional	\$14,400.00	-\$4,815.39	\$9,580.61	\$990.04	\$990.04	\$990.04	\$990.04	\$6,861.07
31401	Telefonía Tradicional	\$14,400.00	-\$4,815.39	\$9,580.61	\$990.04	\$990.04	\$990.04	\$990.04	\$6,861.07
31700	Servicios de acceso de internet, redes y procesamiento de informa	\$232,500.00	-\$207,300.00	\$25,000.00	\$0.00	\$0.00	\$0.00	\$0.00	\$25,000.00
31701	Servicio de Internet y Redes	\$107,500.00	-\$107,300.00	\$0.00	\$0.00	\$0.00	\$0.00	\$0.00	\$0.00
31702	Servicio de Procesamiento de Información	\$35,000.00	-\$10,000.00	\$25,000.00	\$0.00	\$0.00	\$0.00	\$0.00	\$25,000.00
31800	Servicios postales y telegráficos	\$36,200.00	-\$33,700.00	\$4,500.00	\$588.00	\$588.00	\$588.00	\$588.00	\$1,921.00
31801	Servicios Postales y Telegráficos	\$36,200.00	-\$33,700.00	\$4,500.00	\$588.00	\$588.00	\$588.00	\$588.00	\$1,921.00
32000	Servicios de Arrendamiento	\$163,500.00	\$20,885.10	\$174,055.10	\$68,318.10	\$68,318.10	\$23,016.89	\$23,016.89	\$187,737.80
32200	Arrendamiento de edificios	\$114,000.00	-\$6,283.80	\$107,737.00	\$0.00	\$0.00	\$0.00	\$0.00	\$107,737.00
32201	Arrendamiento de Edificios	\$114,000.00	-\$6,283.80	\$107,737.00	\$0.00	\$0.00	\$0.00	\$0.00	\$107,737.00
32300	Arrendamiento de mobiliario y equipo de administración, educación	\$36,500.00	\$26,618.10	\$69,318.10	\$68,318.10	\$68,318.10	\$23,016.89	\$23,016.89	\$0.00
32301	Arrendamiento de Mobiliario y Equipo de Administración, Educat	\$36,500.00	\$26,618.10	\$69,318.10	\$68,318.10	\$68,318.10	\$23,016.89	\$23,016.89	\$0.00
33000	Servicios Profesionales, Científicos, Técnicos y Otros Servicios	\$9,873,838.00	-\$8,946,301.00	\$1,627,738.00	\$879,571.65	\$879,571.65	\$686,234.66	\$686,234.66	\$748,166.35
33100	Servicios legales, de contabilidad, auditoría y relacionados	\$800,000.00	-\$1,800.00	\$798,200.00	\$546,673.56	\$546,673.56	\$273,336.77	\$273,336.77	\$251,526.44
33101	Servicios Legales, de Contabilidad, Auditoría y Relacionados	\$800,000.00	-\$1,800.00	\$798,200.00	\$546,673.56	\$546,673.56	\$273,336.77	\$273,336.77	\$251,526.44
33300	Servicios de consultoría administrativa, procesos, técnicas y en tér	\$1,054,793.00	-\$1,380,440.00	\$369,344.00	\$0.00	\$0.00	\$0.00	\$0.00	\$369,344.00
33301	Servicios de Consultoría Administrativa, Procesos, Técnicas y en T	\$1,054,793.00	-\$1,380,440.00	\$369,344.00	\$0.00	\$0.00	\$0.00	\$0.00	\$369,344.00
33400	Servicios de capacitación	\$36,500.00	-\$36,500.00	\$0.00	\$0.00	\$0.00	\$0.00	\$0.00	\$0.00



SECRETARIADO EJECUTIVO DEL SISTEMA ESTATAL DE SEGURIDAD PUBLICA QUINTANA ROO

Estado Analítico del Ejercicio del Presupuesto por Fuente de Financiamiento Del 01/ene./2022 Al 30/sep./2022



Usu: supervisor
Rep: rptEstadoAnaliticoPresupuestoEgresos_FF

Fecha y 10/sep./2022

hora de impresión 10:38 a. m.

Ejercicio del Presupuesto		Egresos Aprobado Al 31/12/2022	Ampliaciones / (Reducciones)	Egresos Modificado	Egresos Comprometido	Egresos Devengado	Egresos Ejercido	Egresos Pagado	Subejercicio
13401	Servicios de Capacitación	\$38,500.00	-\$38,500.00	\$0.00	\$0.00	\$0.00	\$0.00	\$0.00	\$0.00
13500	Servicios de apoyo administrativo, traducción, fotocopiado e impres	\$420,000.00	\$0.00	\$420,000.00	\$332,898.09	\$332,898.09	\$332,898.09	\$332,898.09	\$87,101.91
33001	Servicios de Apoyo Administrativo y Secretarial	\$420,000.00	\$0.00	\$420,000.00	\$332,898.09	\$332,898.09	\$332,898.09	\$332,898.09	\$87,101.91
33000	Servicios profesionales, científicos y técnicos integrales	\$6,759,740.00	-\$6,719,552.00	\$40,188.00	\$0.00	\$0.00	\$0.00	\$0.00	\$40,188.00
33901	Servicios Profesionales, Científicos y Técnicos Integrales	\$6,759,740.00	-\$6,719,552.00	\$40,188.00	\$0.00	\$0.00	\$0.00	\$0.00	\$40,188.00
34000	Servicios Financieros, Bancarios y Comerciales	\$99,500.00	\$0.00	\$99,500.00	\$63,752.21	\$63,752.21	\$63,752.21	\$63,752.21	\$35,747.79
34100	Servicios financieros y bancarios	\$1,914.00	\$0.00	\$1,914.00	\$1,914.00	\$1,914.00	\$1,914.00	\$1,914.00	\$98.00
34101	Servicios Financieros y Bancarios	\$1,914.00	\$0.00	\$1,914.00	\$1,914.00	\$1,914.00	\$1,914.00	\$1,914.00	\$98.00
34500	Seguro de bienes patrimoniales	\$93,500.00	\$0.00	\$93,500.00	\$61,838.21	\$61,838.21	\$61,838.21	\$61,838.21	\$31,651.79
34501	Seguro de Bienes Patrimoniales	\$93,500.00	\$0.00	\$93,500.00	\$61,838.21	\$61,838.21	\$61,838.21	\$61,838.21	\$31,651.79
34800	Comisiones por ventas	\$3,420.00	\$0.00	\$3,420.00	\$0.00	\$0.00	\$0.00	\$0.00	\$3,420.00
34801	Comisiones por Ventas	\$3,420.00	\$0.00	\$3,420.00	\$0.00	\$0.00	\$0.00	\$0.00	\$3,420.00
35000	Servicios de Instalación, Reparación, Mantenimiento y Conserva	\$219,448.00	\$12,817.44	\$232,265.44	\$165,244.28	\$165,244.28	\$165,244.28	\$165,244.28	\$87,021.98
35100	Conservación y mantenimiento menor de inmuebles	\$127,664.00	-\$9,142.00	\$118,522.00	\$68,309.20	\$68,309.20	\$68,309.20	\$68,309.20	\$51,209.80
35101	Conservación y Mantenimiento Menor de Inmuebles	\$127,664.00	-\$9,142.00	\$118,522.00	\$68,309.20	\$68,309.20	\$68,309.20	\$68,309.20	\$51,209.80
35300	Instalación, reparación y mantenimiento de equipo de cómputo y te	\$0.00	\$2,146.00	\$2,146.00	\$2,146.00	\$2,146.00	\$2,146.00	\$2,146.00	\$0.00
35301	Instalación, Reparación y Mantenimiento de Equipo de Computo y	\$0.00	\$2,146.00	\$2,146.00	\$2,146.00	\$2,146.00	\$2,146.00	\$2,146.00	\$0.00
35500	Reparación y mantenimiento de equipo de transporte	\$25,000.00	-\$4,887.20	\$20,112.80	\$20,192.80	\$20,192.80	\$20,192.80	\$20,192.80	\$0.00
35501	Reparación y Mantenimiento de Equipo de Transporte	\$25,000.00	-\$4,887.20	\$20,112.80	\$20,192.80	\$20,192.80	\$20,192.80	\$20,192.80	\$0.00
35700	Instalación, reparación y mantenimiento de maquinaria, otros equip	\$0.00	\$72,652.28	\$72,652.28	\$72,652.28	\$72,652.28	\$72,652.28	\$72,652.28	\$0.00
35701	Instalación, Reparación y Mantenimiento de Maquinaria, Otros Equ	\$0.00	\$72,652.28	\$72,652.28	\$72,652.28	\$72,652.28	\$72,652.28	\$72,652.28	\$0.00
36800	Servicios de limpieza y manejo de desechos	\$66,784.00	-\$48,028.64	\$17,755.36	\$1,944.00	\$1,944.00	\$1,944.00	\$1,944.00	\$15,811.36
36801	Servicios de Limpieza y Manejo de Desechos	\$66,784.00	-\$48,028.64	\$17,755.36	\$1,944.00	\$1,944.00	\$1,944.00	\$1,944.00	\$15,811.36
36000	Servicios de Comunicación Social y Publicidad	\$0.00	\$6,500.00	\$6,500.00	\$6,500.00	\$6,500.00	\$6,500.00	\$6,500.00	\$0.00
36900	Otros servicios de información	\$0.00	\$6,500.00	\$6,500.00	\$6,500.00	\$6,500.00	\$6,500.00	\$6,500.00	\$0.00
36901	Otros Servicios de Información	\$0.00	\$6,500.00	\$6,500.00	\$6,500.00	\$6,500.00	\$6,500.00	\$6,500.00	\$0.00
37000	Servicios de Traslado y Viajes	\$290,000.00	-\$228,891.80	\$61,108.20	\$0.00	\$0.00	\$0.00	\$0.00	\$61,108.20
37100	Pasajes aéreos	\$139,000.00	-\$100,142.80	\$38,857.20	\$0.00	\$0.00	\$0.00	\$0.00	\$38,857.20
37101	Pasajes Aéreos Nacionales	\$139,000.00	-\$100,142.80	\$38,857.20	\$0.00	\$0.00	\$0.00	\$0.00	\$38,857.20
37200	Pasajes terrestres	\$8,000.00	-\$8,893.00	\$0.00	\$0.00	\$0.00	\$0.00	\$0.00	\$0.00
37201	Pasajes Terrestres Nacionales	\$8,000.00	-\$8,893.00	\$0.00	\$0.00	\$0.00	\$0.00	\$0.00	\$0.00
37500	Viajes en el país	\$151,000.00	-\$111,749.00	\$39,251.00	\$0.00	\$0.00	\$0.00	\$0.00	\$39,251.00



SECRETARIADO EJECUTIVO DEL SISTEMA ESTATAL DE SEGURIDAD PUBLICA
QUINTANA ROO



Estado Analítico del Ejercicio del Presupuesto por Fuente de Financiamiento Del 01/ene./2022 Al 30/sep./2022

Url: supervisor

Rep: rptEstadoAnaliticoPresupuestoEjecuto_FF

Fecha y 10/09/2022

hora de Impresión 10:38 a. m.

Ejercicio del Presupuesto		Egresos Aprobado Al 31/12/2022	Ampliaciones / (Reducciones)	Egresos Modificado	Egresos Comprometido	Egresos Devengado	Egresos Ejercido	Egresos Pagado	Subejercicio
37501	Víctimas en el País	\$151,005.00	-\$111,745.16	\$39,259.84	\$0.00	\$0.00	\$0.00	\$0.00	\$39,259.84
39009	Otros Servicios Generales	\$0.00	\$1,848.00	\$1,848.00	\$1,848.00	\$1,848.00	\$1,848.00	\$1,848.00	\$0.00
39200	Impuestos y derechos	\$0.00	\$1,848.00	\$1,848.00	\$1,848.00	\$1,848.00	\$1,848.00	\$1,848.00	\$0.00
39201	Impuestos y Derechos	\$0.00	\$1,848.00	\$1,848.00	\$1,848.00	\$1,848.00	\$1,848.00	\$1,848.00	\$0.00
Impuesto Sobre Automóviles Nuevos (IS/		\$12,138,496.00	-\$9,395,901.00	\$2,753,543.00	\$1,455,394.27	\$1,455,394.27	\$1,135,756.28	\$1,135,756.27	\$1,289,148.73
1521 Cobro de creditos fiscales CCF									
10000	Servicios Personales	\$0.00	\$724,108.87	\$724,108.87	\$724,108.87	\$724,108.87	\$724,108.87	\$715,899.92	\$0.00
11000	Remuneraciones al Personal de Carácter Permanente	\$0.00	\$168,376.89	\$168,376.89	\$168,376.89	\$168,376.89	\$168,376.89	\$168,376.89	\$0.00
11300	Sueldos Base al Personal Permanente	\$0.00	\$168,376.89	\$168,376.89	\$168,376.89	\$168,376.89	\$168,376.89	\$168,376.89	\$0.00
11301	Sueldos Base al Personal de Confianza	\$0.00	\$162,992.00	\$162,992.00	\$162,992.00	\$162,992.00	\$162,992.00	\$162,992.00	\$0.00
11302	Sueldos al Personal de Base	\$0.00	\$5,384.89	\$5,384.89	\$5,384.89	\$5,384.89	\$5,384.89	\$5,384.89	\$0.00
12000	Remuneraciones al Personal de Carácter Transitorio	\$0.00	\$92,811.60	\$92,811.60	\$92,811.60	\$92,811.60	\$92,811.60	\$92,811.60	\$0.00
12100	Honorarios Asimilables a Salarios	\$0.00	\$92,811.60	\$92,811.60	\$92,811.60	\$92,811.60	\$92,811.60	\$92,811.60	\$0.00
12101	Honorarios Asimilables a Salarios	\$0.00	\$92,811.60	\$92,811.60	\$92,811.60	\$92,811.60	\$92,811.60	\$92,811.60	\$0.00
13000	Remuneraciones Adicionales y Especiales	\$0.00	\$330,376.53	\$330,376.53	\$330,376.53	\$330,376.53	\$330,376.53	\$330,376.53	\$0.00
13100	Primas por Años de Servicios Efectivos Prestados	\$0.00	\$8,330.00	\$8,330.00	\$8,330.00	\$8,330.00	\$8,330.00	\$8,330.00	\$0.00
13101	Prima Quinquenal	\$0.00	\$8,330.00	\$8,330.00	\$8,330.00	\$8,330.00	\$8,330.00	\$8,330.00	\$0.00
13400	Compensaciones	\$0.00	\$322,046.53	\$322,046.53	\$322,046.53	\$322,046.53	\$322,046.53	\$322,046.53	\$0.00
13401	Compensación por Servicios al Personal de Base	\$0.00	\$225.00	\$225.00	\$225.00	\$225.00	\$225.00	\$225.00	\$0.00
13402	Compensación por Servicios al Personal de Confianza	\$0.00	\$321,821.53	\$321,821.53	\$321,821.53	\$321,821.53	\$321,821.53	\$321,821.53	\$0.00
14000	Seguridad Social	\$0.00	\$40,627.96	\$40,627.96	\$40,627.96	\$40,627.96	\$40,627.96	\$40,627.96	\$0.00
14100	Aportaciones de Seguridad Social	\$0.00	\$16,787.09	\$16,787.09	\$16,787.09	\$16,787.09	\$16,787.09	\$16,787.09	\$0.00
14101	Aportaciones al ISSSTE	\$0.00	\$16,787.09	\$16,787.09	\$16,787.09	\$16,787.09	\$16,787.09	\$16,787.09	\$0.00
14200	Aportaciones a Fondos de Vivienda	\$0.00	\$8,835.45	\$8,835.45	\$8,835.45	\$8,835.45	\$8,835.45	\$8,835.45	\$0.00
14201	Cuotas al FONVIGSTE	\$0.00	\$8,835.45	\$8,835.45	\$8,835.45	\$8,835.45	\$8,835.45	\$8,835.45	\$0.00
14300	Aportaciones al Sistema para el Retiro	\$0.00	\$15,005.42	\$15,005.42	\$15,005.42	\$15,005.42	\$15,005.42	\$15,005.42	\$0.00
14301	Sistema de Ahorro para el Retiro	\$0.00	\$9,144.53	\$9,144.53	\$9,144.53	\$9,144.53	\$9,144.53	\$9,144.53	\$0.00
14302	Aportaciones Adicionales por Concepto de Ahorro Solidario	\$0.00	\$5,860.89	\$5,860.89	\$5,860.89	\$5,860.89	\$5,860.89	\$5,860.89	\$0.00
15000	Otras Prestaciones Sociales y Económicas	\$0.00	\$85,940.95	\$85,940.95	\$85,940.95	\$85,940.95	\$85,940.95	\$77,522.00	\$0.00
15100	Cuotas para el Fondo de Ahorro y Fondo de Trabajo	\$0.00	\$8,418.95	\$8,418.95	\$8,418.95	\$8,418.95	\$8,418.95	\$0.00	\$0.00
15101	Cuotas para el Fondo de Ahorro y Fondo de Trabajo	\$0.00	\$8,418.95	\$8,418.95	\$8,418.95	\$8,418.95	\$8,418.95	\$0.00	\$0.00



**SECRETARIADO EJECUTIVO DEL SISTEMA ESTATAL DE SEGURIDAD PUBLICA
QUINTANA ROO**



Estado Analítico del Ejercicio del Presupuesto por Fuente de Financiamiento Del 01/ene./2022 Al 30/sep./2022

Url: supervisor
Rpt: rptEstadoAnalíticoPresupuestoEgresos_FF

Fecha y hora de impresión: 10/oct./2022 10:38 a. m.

Ejercicio del Presupuesto		Egresos Aprobado Al 31/12/2022	Ampliaciones / (Reducciones)	Egresos Modificado	Egresos Comprometido	Egresos Devengado	Egresos Ejercido	Egresos Pagado	Subejercicio
15400	Prestaciones Contractuales	\$0.00	\$77,522.00	\$77,522.00	\$77,522.00	\$77,522.00	\$77,522.00	\$77,522.00	\$0.00
15401	Canasta Básica, Ayuda para Despesa y Riesgo por Desempeño	\$0.00	\$17,820.00	\$17,820.00	\$17,820.00	\$17,820.00	\$17,820.00	\$17,820.00	\$0.00
15402	Ayuda para Renta y Apoyo de Vivienda	\$0.00	\$42,277.00	\$42,277.00	\$42,277.00	\$42,277.00	\$42,277.00	\$42,277.00	\$0.00
15403	Ayuda para Transporte	\$0.00	\$2,125.00	\$2,125.00	\$2,125.00	\$2,125.00	\$2,125.00	\$2,125.00	\$0.00
15407	Becas y Prestaciones Relativas a los Hijos de Trabajadores en Eap	\$0.00	\$6,009.00	\$6,009.00	\$6,009.00	\$6,009.00	\$6,009.00	\$6,009.00	\$0.00
15409	Prestaciones por Conceptos de Salud	\$0.00	\$1,400.00	\$1,400.00	\$1,400.00	\$1,400.00	\$1,400.00	\$1,400.00	\$0.00
15411	Doméstico	\$0.00	\$900.00	\$900.00	\$900.00	\$900.00	\$900.00	\$900.00	\$0.00
15413	Responsabilidad de marido	\$0.00	\$7,000.00	\$7,000.00	\$7,000.00	\$7,000.00	\$7,000.00	\$7,000.00	\$0.00
17000	Pago de Estimulos a Servidores Públicos	\$0.00	\$5,975.83	\$5,975.83	\$5,975.83	\$5,975.83	\$5,975.83	\$5,975.83	\$0.00
17100	Estimulos	\$0.00	\$5,975.83	\$5,975.83	\$5,975.83	\$5,975.83	\$5,975.83	\$5,975.83	\$0.00
17102	Estimulos por Puntualidad y Asistencia Mensual	\$0.00	\$5,975.83	\$5,975.83	\$5,975.83	\$5,975.83	\$5,975.83	\$5,975.83	\$0.00
30003	Servicios Generales	\$0.00	\$40,773.28	\$40,773.28	\$40,773.28	\$40,773.28	\$40,773.28	\$40,773.28	\$0.00
39003	Otros Servicios Generales	\$0.00	\$40,773.28	\$40,773.28	\$40,773.28	\$40,773.28	\$40,773.28	\$40,773.28	\$0.00
39800	Impuesto sobre nóminas y otros que se derivan de una relación lab	\$0.00	\$40,773.28	\$40,773.28	\$40,773.28	\$40,773.28	\$40,773.28	\$40,773.28	\$0.00
39801	Impuesto Sobre Nóminas (3%)	\$0.00	\$40,773.28	\$40,773.28	\$40,773.28	\$40,773.28	\$40,773.28	\$40,773.28	\$0.00
Cobro de creditos fiscales CCF		\$0.00	\$764,882.15	\$764,882.15	\$764,882.15	\$764,882.15	\$764,882.15	\$764,882.15	\$0.00

2544 Fondo de Aportaciones para la Seguridad Pública (FASP) 2022 (Federal)

30003	Servicios Generales	\$1,415,509.00	\$269,491.98	\$1,685,000.98	\$435,922.11	\$424,565.01	\$424,565.01	\$424,565.01	\$1,200,494.99
31003	Servicios Básicos	\$0.00	\$352,000.00	\$352,000.00	\$351,940.89	\$336,523.89	\$336,523.89	\$336,523.89	\$15,476.11
31700	Servicio de acceso de internet, redes y procesamiento de informac	\$0.00	\$352,000.00	\$352,000.00	\$351,940.89	\$336,523.89	\$336,523.89	\$336,523.89	\$15,476.11
31702	Servicio de Procesamiento de Información	\$0.00	\$352,000.00	\$352,000.00	\$351,940.89	\$336,523.89	\$336,523.89	\$336,523.89	\$15,476.11
33000	Servicios Profesionales, Científicos, Técnicos y Otros Servicios	\$1,415,509.00	-\$234,948.00	\$1,180,560.98	\$0.00	\$0.00	\$0.00	\$0.00	\$1,180,560.98
33100	Servicios legales, de contabilidad, auditoría y relacionados	\$1,200,000.00	-\$85,988.00	\$1,114,012.00	\$0.00	\$0.00	\$0.00	\$0.00	\$1,114,012.00
33101	Servicios legales, de Contabilidad, Auditoría y Relacionados	\$1,200,000.00	-\$85,988.00	\$1,114,012.00	\$0.00	\$0.00	\$0.00	\$0.00	\$1,114,012.00
33900	Servicios profesionales, científicos y técnicos integrales	\$165,509.00	-\$148,960.00	\$16,549.00	\$0.00	\$0.00	\$0.00	\$0.00	\$16,549.00
33901	Servicios Profesionales, Científicos y Técnicos Integrales	\$165,509.00	-\$148,960.00	\$16,549.00	\$0.00	\$0.00	\$0.00	\$0.00	\$16,549.00
36003	Servicios de Instalación, Reparación, Mantenimiento y Conserva	\$0.00	\$88,000.00	\$88,000.00	\$87,981.12	\$87,981.12	\$87,981.12	\$87,981.12	\$18.88
36700	Instalación, reparación y mantenimiento de maquinaria, otros equi	\$0.00	\$88,000.00	\$88,000.00	\$87,981.12	\$87,981.12	\$87,981.12	\$87,981.12	\$18.88
36701	Instalación, Reparación y Mantenimiento de Maquinaria, Otros Eqp	\$0.00	\$88,000.00	\$88,000.00	\$87,981.12	\$87,981.12	\$87,981.12	\$87,981.12	\$18.88
40000	Bienes Muebles, Inmuebles e Intangibles	\$2,034,100.00	\$6,437,882.00	\$8,471,982.00	\$7,072,283.35	\$6,441,463.78	\$6,441,463.78	\$6,441,463.78	\$2,038,516.24
51000	Mobiliario y Equipo de Administración	\$2,034,100.00	\$6,788,882.00	\$8,822,982.00	\$6,443,064.12	\$6,875,570.52	\$6,875,570.52	\$6,875,570.52	\$1,947,411.48



**SECRETARIADO EJECUTIVO DEL SISTEMA ESTATAL DE SEGURIDAD PUBLICA
QUINTANA ROO**



Estado Analítico del Ejercicio del Presupuesto por Fuente de Financiamiento Del 01/ene./2022 Al 30/sep./2022

Usr: supervisor
Rep: rptEstadoAnalíticoPresupuestoEgresos_FF

Fecha y 10/09/2022
hora de Impresión 10:38 a. m.

Ejercicio del Presupuesto		Egresos Aprobado Al 31/12/2022	Ampliaciones / (Reducciones)	Egresos Modificado	Egresos Comprometido	Egresos Devengado	Egresos Ejercido	Egresos Pagado	Subejercicio
01100	Muebles de oficina y estantería	\$537,700.00	\$1,306,682.00	\$1,844,382.00	\$1,544,783.00	\$1,544,783.00	\$1,544,783.00	\$1,544,783.00	\$289,508.40
01101	Muebles de Oficina	\$537,700.00	\$1,329,484.00	\$1,867,184.00	\$1,487,685.00	\$1,487,685.00	\$1,487,685.00	\$1,487,685.00	\$208,508.40
01102	Asepeles y Estantería	\$0.00	\$77,198.00	\$77,198.00	\$77,198.00	\$77,198.00	\$77,198.00	\$77,198.00	\$0.00
01500	Equipo de cómputo y de tecnologías de la información	\$1,496,400.00	\$3,010,200.00	\$4,506,600.00	\$4,308,200.00	\$3,788,716.60	\$3,788,716.60	\$3,788,716.60	\$1,617,883.40
01501	Equipo de Cómputo y de Tecnología de la Información	\$1,496,400.00	\$3,395,000.00	\$4,891,400.00	\$3,970,216.00	\$3,402,732.40	\$3,402,732.40	\$3,402,732.40	\$1,458,687.00
01502	Refacciones y Accesorios Mayores para Equipo de Cómputo y de T	\$0.00	\$345,200.00	\$345,200.00	\$388,984.20	\$388,984.20	\$388,984.20	\$388,984.20	\$159,215.00
01900	Otros mobiliarios y equipos de administración	\$0.00	\$572,000.00	\$572,000.00	\$542,070.32	\$542,070.32	\$542,070.32	\$542,070.32	\$29,928.69
01903	Equipos de Seguridad para Inmuebles	\$0.00	\$572,000.00	\$572,000.00	\$542,070.32	\$542,070.32	\$542,070.32	\$542,070.32	\$29,928.69
02000	Mobiliario y Equipo Educativo y Recreativo	\$0.00	\$648,000.00	\$648,000.00	\$628,228.24	\$565,803.24	\$565,803.24	\$565,803.24	\$83,108.79
02100	Equipos y aparatos audiovisuales	\$0.00	\$231,000.00	\$231,000.00	\$217,545.24	\$217,545.24	\$217,545.24	\$217,545.24	\$13,454.76
02101	Equipos y Aparatos de Proyección de Imágenes, Audio y Video	\$0.00	\$231,000.00	\$231,000.00	\$217,545.24	\$217,545.24	\$217,545.24	\$217,545.24	\$13,454.76
02300	Cámaras fotográficas y de video	\$0.00	\$418,000.00	\$418,000.00	\$411,684.00	\$348,348.00	\$348,348.00	\$348,348.00	\$69,652.00
02301	Cámaras Fotográficas y de Video	\$0.00	\$418,000.00	\$418,000.00	\$411,684.00	\$348,348.00	\$348,348.00	\$348,348.00	\$69,652.00
Fondo de Aportaciones para la Seguridad		\$3,448,600.00	\$8,947,313.00	\$12,395,913.00	\$7,812,205.47	\$6,865,866.77	\$6,865,866.77	\$6,865,866.77	\$1,231,013.23
Total Final		\$47,269,686.00	\$7,500,967.16	\$54,770,653.16	\$26,121,459.25	\$35,382,300.17	\$35,079,862.16	\$35,062,816.83	\$19,378,582.90

ELABORA

Lic. Edgar Mauricio Zapata Balcázar
Coordinador de Planeación, Administración y Archivo del SESESP

AUTORIZA

Lic. Adrián Martínez Orjega
Secretario Ejecutivo del SESESP

REVISÓ

Mtro. José Ricardo Martín Requena
Coordinador General de Seguimiento, Evaluación y Archivo del SESESP



**SECRETARIADO EJECUTIVO DEL SISTEMA ESTATAL DE SEGURIDAD PUBLICA
QUINTANA ROO**



**Estado Analítico del Ejercicio del Presupuesto de Egresos
Clasificación por Objeto del Gasto (Capítulo y Concepto)
Del 01/ene./2022 Al 30/sep./2022**

Usu: supervisor
Rep: rptEstadoPresupuestoEgresos_CP_CTO

Fecha y hora de impresión: 10/sep./2022 10:12 a. m.

Concepto	Egresos					
	Aprobado	Ampliaciones / (Reducciones)	Modificado	Devengado	Pagado	Subejercicio
	1	2	3=(1+2)	4	5	6 = (3 - 4)
Servicios Personales	\$30,147,704.00	-\$721,768.99	\$30,125,935.01	\$18,753,161.13	\$18,588,632.04	\$11,372,773.88
Remuneraciones al Personal de Carácter Permanente	\$4,201,247.00	\$0.00	\$4,201,247.00	\$3,001,534.19	\$3,001,534.19	\$1,199,712.81
Remuneraciones al Personal de Carácter Transitorio	\$12,577,175.00	-\$721,768.99	\$11,655,406.01	\$6,887,872.41	\$6,887,872.41	\$4,967,833.60
Remuneraciones Adicionales y Especiales	\$10,440,929.00	\$120,023.66	\$10,560,952.66	\$6,282,373.76	\$6,282,373.76	\$4,277,678.90
Seguridad Social	\$1,818,143.00	\$0.00	\$1,818,143.00	\$761,945.68	\$714,283.95	\$258,187.31
Otras Prestaciones Sociales y Económicas	\$2,288,265.00	\$25,055.05	\$2,313,320.05	\$1,704,314.40	\$1,587,467.05	\$800,008.55
Provisiones	\$184,844.00	-\$145,841.26	\$38,402.74	\$0.00	\$0.00	\$38,402.74
Pago de Estímulos a Servidores Públicos	\$138,801.00	\$561.65	\$139,362.65	\$115,420.68	\$115,420.68	\$23,941.97
Materiales y Suministros	\$1,011,807.00	-\$39,938.32	\$971,868.68	\$689,656.83	\$689,556.83	\$82,311.85
Materiales de Administración, Emisión de Documentos y Artículos Oficiales	\$461,202.00	-\$118,570.23	\$342,631.77	\$280,985.20	\$280,985.20	\$61,646.57
Alimentos y Utensilios	\$0.00	\$21,782.57	\$21,782.57	\$21,488.89	\$21,488.89	\$293.68
Materias Primas y Materiales de Producción y Comercialización	\$0.00	\$0.00	\$0.00	\$0.00	\$0.00	\$0.00
Materiales y Artículos de Construcción y de Reparación	\$0.00	\$4,581.83	\$4,581.83	\$4,571.83	\$4,571.83	\$10.00
Productos Químicos, Farmacéuticos y de Laboratorio	\$0.00	\$0.00	\$0.00	\$0.00	\$0.00	\$0.00
Combustibles, Lubricantes y Aditivos	\$418,605.00	\$125,446.92	\$544,051.92	\$525,671.60	\$525,671.60	\$16,380.32
Vestuario, blancos, Prendas de Protección y Artículos Deportivos	\$82,000.00	-\$82,000.00	\$0.00	\$0.00	\$0.00	\$0.00
Materiales y Suministros para Seguridad	\$0.00	\$0.00	\$0.00	\$0.00	\$0.00	\$0.00
Herramientas, Refacciones y Accesorios Menores	\$52,000.00	\$8,820.59	\$60,820.59	\$58,859.31	\$58,859.31	\$3,961.28
Servicios Generales	\$13,376,275.96	-\$226,707.53	\$13,147,567.47	\$7,294,987.65	\$6,950,833.40	\$5,852,599.82
Servicios Básicos	\$684,752.00	\$415,771.42	\$1,100,523.42	\$540,725.98	\$540,725.98	\$559,797.88
Servicios de Arrendamiento	\$153,500.00	\$385,355.10	\$538,855.10	\$88,318.10	\$23,016.89	\$482,737.00
Servicios Profesionales, Científicos, Técnicos y Otros Servicios	\$11,088,548.00	-\$4,178,810.00	\$6,909,738.00	\$4,765,568.67	\$4,482,232.07	\$2,144,168.13
Servicios Financieros, Bancarios y Comerciales	\$98,900.00	\$0.00	\$98,900.00	\$63,752.21	\$63,752.21	\$35,147.79
Servicios de Instalación, Reparación, Mantenimiento y Conservación	\$219,448.00	\$910,317.44	\$1,129,765.44	\$973,224.09	\$973,224.09	\$156,541.35
Servicios de Comunicación Social y Publicidad	\$0.00	\$6,500.00	\$6,500.00	\$6,500.00	\$6,500.00	\$0.00
Servicios de Traslado y Viajes	\$298,000.00	\$813,708.04	\$1,111,708.04	\$359,999.22	\$359,999.22	\$461,108.82
Servicios Oficiales	\$0.00	\$1,500,000.00	\$1,500,000.00	\$0.00	\$0.00	\$1,500,000.00
Otros Servicios Generales	\$833,127.00	\$238,850.47	\$1,071,977.47	\$518,879.60	\$480,583.38	\$553,097.87
Transferencias, Asignaciones, Subsidios y Otras Ayudas	\$0.00	\$0.00	\$0.00	\$0.00	\$0.00	\$0.00
Transferencias Internas y Asignaciones al Sector Público	\$0.00	\$0.00	\$0.00	\$0.00	\$0.00	\$0.00
Transferencias al resto del Sector Público	\$0.00	\$0.00	\$0.00	\$0.00	\$0.00	\$0.00
Subsidios y Subvenciones	\$0.00	\$0.00	\$0.00	\$0.00	\$0.00	\$0.00
Ayudas Sociales	\$0.00	\$0.00	\$0.00	\$0.00	\$0.00	\$0.00
Pensiones y Jubilaciones	\$0.00	\$0.00	\$0.00	\$0.00	\$0.00	\$0.00



**SECRETARIADO EJECUTIVO DEL SISTEMA ESTATAL DE SEGURIDAD PUBLICA
QUINTANA ROO**



**Estado Analítico del Ejercicio del Presupuesto de Egresos
Clasificación por Objeto del Gasto (Capítulo y Concepto)
Del 01/ene./2022 Al 30/sep./2022**

Usu: supervisor
Rep: rptEstadoPresupuestoEgresos_CP_CTO

Fecha: 10/sep./2022
Hora de impresión: 10:12 a. m.

Concepto	Egresos					
	Aprobado	Ampliaciones / (Reducciones)	Modificado	Devengado	Pagado	Subejercicio
	1	2	3=(1+2)	4	5	6 = (3 - 4)
Transferencias a Fideicomisos, Mandatos y Otros Análogos	\$0.00	\$0.00	\$0.00	\$0.00	\$0.00	\$0.00
TRANSFERENCIAS A LA SEGURIDAD SOCIAL	\$0.00	\$0.00	\$0.00	\$0.00	\$0.00	\$0.00
Donativos	\$0.00	\$0.00	\$0.00	\$0.00	\$0.00	\$0.00
Transferencias al exterior	\$0.00	\$0.00	\$0.00	\$0.00	\$0.00	\$0.00
Bienes Muebles, Inmuebles e Intangibles	\$2,034,100.00	\$6,483,382.00	\$8,517,482.00	\$6,456,375.56	\$6,456,375.56	\$2,061,106.44
Mobiliario y Equipo de Administración	\$2,034,100.00	\$5,808,382.00	\$7,842,482.00	\$5,890,482.32	\$5,890,482.32	\$1,951,999.68
Mobiliario y Equipo Educativo y Recreativo	\$0.00	\$675,000.00	\$675,000.00	\$565,893.24	\$565,893.24	\$109,106.76
Equipo e Instrumental Médico y de Laboratorio	\$0.00	\$0.00	\$0.00	\$0.00	\$0.00	\$0.00
Vehículos y Equipo de Transporte	\$0.00	\$0.00	\$0.00	\$0.00	\$0.00	\$0.00
Equipo de Defensa y Seguridad	\$0.00	\$0.00	\$0.00	\$0.00	\$0.00	\$0.00
Motociclos, Otros Equipos y Herramientas	\$0.00	\$0.00	\$0.00	\$0.00	\$0.00	\$0.00
Activos Biológicos	\$0.00	\$0.00	\$0.00	\$0.00	\$0.00	\$0.00
Bienes Inmuebles	\$0.00	\$0.00	\$0.00	\$0.00	\$0.00	\$0.00
Activos Intangibles	\$0.00	\$0.00	\$0.00	\$0.00	\$0.00	\$0.00
Inversión Pública	\$0.00	\$2,008,000.00	\$2,008,000.00	\$1,998,239.00	\$1,998,239.00	\$9,761.00
Obras Públicas en Bienes de Dominio Público	\$0.00	\$0.00	\$0.00	\$0.00	\$0.00	\$0.00
Obras Públicas en Bienes Propios	\$0.00	\$2,008,000.00	\$2,008,000.00	\$1,998,239.00	\$1,998,239.00	\$9,761.00
Proyectos Productivos y Acciones de Fomento	\$0.00	\$0.00	\$0.00	\$0.00	\$0.00	\$0.00
Inversiones Financieras y Otras Provisiones	\$0.00	\$0.00	\$0.00	\$0.00	\$0.00	\$0.00
Inversiones para el Fomento de Actividades Productivas	\$0.00	\$0.00	\$0.00	\$0.00	\$0.00	\$0.00
Acciones y Participaciones de Capital	\$0.00	\$0.00	\$0.00	\$0.00	\$0.00	\$0.00
Compra de Títulos y Valores	\$0.00	\$0.00	\$0.00	\$0.00	\$0.00	\$0.00
Concesión de Préstamos	\$0.00	\$0.00	\$0.00	\$0.00	\$0.00	\$0.00
Inversiones en Fideicomisos, Mandatos y Otros Análogos	\$0.00	\$0.00	\$0.00	\$0.00	\$0.00	\$0.00
Otras Inversiones Financieras	\$0.00	\$0.00	\$0.00	\$0.00	\$0.00	\$0.00
Provisiones para Contingencias y Otras Reservas Especiales	\$0.00	\$0.00	\$0.00	\$0.00	\$0.00	\$0.00
Participaciones y Aportaciones	\$0.00	\$0.00	\$0.00	\$0.00	\$0.00	\$0.00
Participaciones	\$0.00	\$0.00	\$0.00	\$0.00	\$0.00	\$0.00
Aportaciones	\$0.00	\$0.00	\$0.00	\$0.00	\$0.00	\$0.00
Convenios	\$0.00	\$0.00	\$0.00	\$0.00	\$0.00	\$0.00
Deuda Pública	\$0.00	\$0.00	\$0.00	\$0.00	\$0.00	\$0.00
Amortización de la Deuda Pública	\$0.00	\$0.00	\$0.00	\$0.00	\$0.00	\$0.00
Intereses de la Deuda Pública	\$0.00	\$0.00	\$0.00	\$0.00	\$0.00	\$0.00
Comisiones de la Deuda Pública	\$0.00	\$0.00	\$0.00	\$0.00	\$0.00	\$0.00
Gastos de la Deuda Pública	\$0.00	\$0.00	\$0.00	\$0.00	\$0.00	\$0.00
Costo por Coberturas	\$0.00	\$0.00	\$0.00	\$0.00	\$0.00	\$0.00
APOYOS FINANCIEROS	\$0.00	\$0.00	\$0.00	\$0.00	\$0.00	\$0.00







**SECRETARIADO EJECUTIVO DEL SISTEMA ESTATAL DE SEGURIDAD PUBLICA
QUINTANA ROO**



Url: supervisor
Rep: rptEstadoPresupuestoEgresos_CP_CTO

**Estado Analítico del Ejercicio del Presupuesto de Egresos
Clasificación por Objeto del Gasto (Capítulo y Concepto)
Del 01/ene./2022 Al 30/sep./2022**

Fecha y hora de Impresión: 10/sep./2022 10:12 a. m.

Concepto	Egresos					
	Aprobado	Ampliaciones / (Reducciones)	Modificado	Devengado	Pagado	Subejercicio
	1	2	3=(1+2)	4	5	6 = (3 - 4)
Aduanos de Ejercicios Fiscales Anteriores (ADEFAS)	\$0.00	\$0.00	\$0.00	\$0.00	\$0.00	\$0.00
Total del Gasto	\$47,269,886.00	\$7,608,967.16	\$54,770,853.16	\$35,392,300.17	\$34,882,836.83	\$19,378,552.99

AUTORIZA

Lic. Adrián Martínez Ortega
Secretario Ejecutivo del SESESP

ELABORA

Lic. Edgar Mauricio Zapata Bojórquez
Coordinador de Planeación, Administración y Archivo del SESESP

REVISAR

Mtro. José Ricardo Marín Requena
Coordinador General de Seguimiento, Evaluación y Archivo del SESESP