



# Cuenta Pública 2023

## Mensual

### Junio

- **Estados e Información Financiera**

- a. Información Contable.

- b. Información Presupuestaria.

- c. Balanza de Comprobación.

- d. Conciliaciones Bancarias:

- 1. Banco Mercantil del Norte, S.A: 1080945702

- 2. Banco Mercantil del Norte, S.A: 1080941638

- 3. Banco Mercantil del Norte, S.A: 1119785415

- 4. Banco Mercantil del Norte, S.A: 1175978343

- 5. Banco Mercantil del Norte, S.A: 1208790984

- 6. Banco Mercantil del Norte, S.A: 1213589351

- 7. Banco Mercantil del Norte, S.A: 1213587825

- 8. Banco Mercantil del Norte, S.A: 1211874567

- 9. Banco Mercantil del Norte, S.A: 1215067291

- 10. Banco Mercantil del Norte, S.A: 1215068784

- 11. Banco Azteca S.A. Institución de Banca Múltiple 1720125619150

- 12. Banco Azteca S.A. Institución de Banca Múltiple 1720125619060



# Información Contable





**SECRETARIADO EJECUTIVO DEL SISTEMA ESTATAL DE SEGURIDAD PUBLICA  
QUINTANA ROO**

**Estado de Situación Financiera**

**Al 30/jun./2023**

(Cifras en Pesos)



Fecha y 24/jul/2023

hora de Impresión 04:26 p. m.

Url: supervisor  
Rep: rptEstadoSituacionFinanciera

| CONCEPTO                                         | 2023                      | 2022                      | CONCEPTO                                          | 2023                   | 2022                   |
|--------------------------------------------------|---------------------------|---------------------------|---------------------------------------------------|------------------------|------------------------|
| <b>ACTIVO</b>                                    |                           |                           | <b>PASIVO</b>                                     |                        |                        |
| <b>ACTIVO CIRCULANTE</b>                         |                           |                           | <b>PASIVO CIRCULANTE</b>                          |                        |                        |
| EFFECTIVO Y EQUIVALENTES                         | \$17,349,310.92           | \$2,162,810.39            | CUENTAS POR PAGAR A CORTO PLAZO                   | \$2,890,950.67         | \$3,105,477.76         |
| DERECHOS A RECIBIR EFECTIVO O EQUIVALENTES       | \$8,024,868.95            | \$1,900,465.01            | DOCUMENTOS POR PAGAR A CORTO PLAZO                | \$0.00                 | \$0.00                 |
| DERECHOS A RECIBIR BIENES O SERVICIOS            | \$1,834,875.00            | \$0.00                    | PORCIÓN A CORTO PLAZO DE LA DEUDA PÚBLICA A LARGO | \$0.00                 | \$0.00                 |
| INVENTARIOS                                      | \$0.00                    | \$0.00                    | TÍTULOS Y VALORES A CORTO PLAZO                   | \$0.00                 | \$0.00                 |
| ALMACENES                                        | \$0.00                    | \$0.00                    | PASIVOS DIFERIDOS A CORTO PLAZO                   | \$0.00                 | \$0.00                 |
| ESTIMACIÓN POR PÉRDIDA O DETERIORO DE ACTIVOS    | \$0.00                    | \$0.00                    | FONDOS Y BIENES DE TERCEROS EN GARANTÍA Y/O       | \$0.00                 | \$0.00                 |
| OTROS ACTIVOS CIRCULANTES                        | \$0.00                    | \$0.00                    | PROVISIONES A CORTO PLAZO                         | \$0.00                 | \$0.00                 |
| <b>Total de Activos Circulantes</b>              | <b>\$28,209,054.87</b>    | <b>\$4,063,275.40</b>     | OTROS PASIVOS A CORTO PLAZO                       | \$454.23               | \$454.23               |
|                                                  |                           |                           | <b>Total de Pasivos Circulantes</b>               | <b>\$2,891,414.90</b>  | <b>\$3,105,941.99</b>  |
| <b>ACTIVO NO CIRCULANTE</b>                      |                           |                           | <b>PASIVO NO CIRCULANTE</b>                       |                        |                        |
| INVERSIONES FINANCIERAS A LARGO PLAZO            | \$0.00                    | \$0.00                    | CUENTAS POR PAGAR A LARGO PLAZO                   | \$0.00                 | \$0.00                 |
| DERECHOS A RECIBIR EFECTIVO O EQUIVALENTES A     | \$0.00                    | \$0.00                    | DOCUMENTOS POR PAGAR A LARGO PLAZO                | \$0.00                 | \$0.00                 |
| BIENES INMUEBLES, INFRAESTRUCTURA Y              | \$12,865,480.50           | \$12,365,480.50           | DEUDA PÚBLICA A LARGO PLAZO                       | \$0.00                 | \$0.00                 |
| BIENES MUEBLES                                   | \$37,498,307.45           | \$18,350,422.05           | PASIVOS DIFERIDOS A LARGO PLAZO                   | \$0.00                 | \$0.00                 |
| ACTIVOS INTANGIBLES                              | \$16,630,630.19           | \$18,830,830.19           | FONDOS Y BIENES DE TERCEROS EN GARANTÍA Y/O       | \$0.00                 | \$0.00                 |
| DEPRECIACIÓN, DETERIORO Y AMORTIZACIÓN ACUMULADA | <del>\$8,440,412.00</del> | <del>\$6,440,412.00</del> | PROVISIONES A LARGO PLAZO                         | \$0.00                 | \$0.00                 |
| ACTIVOS DIFERIDOS                                | \$0.00                    | \$0.00                    | <b>Total de Pasivos No Circulantes</b>            | <b>\$0.00</b>          | <b>\$0.00</b>          |
| ESTIMACIÓN POR PÉRDIDA O DETERIORO DE ACTIVOS NO | \$0.00                    | \$0.00                    |                                                   |                        |                        |
| OTROS ACTIVOS NO CIRCULANTES                     | \$0.00                    | \$0.00                    | <b>Total del Pasivo</b>                           | <b>\$2,891,414.90</b>  | <b>\$3,105,941.99</b>  |
| <b>Total de Activos No Circulantes</b>           | <b>\$60,554,206.14</b>    | <b>\$41,486,320.74</b>    | <b>HACIENDA PÚBLICA/ PATRIMONIO</b>               |                        |                        |
| <b>Total del Activo</b>                          | <b>\$88,754,261.01</b>    | <b>\$45,469,395.14</b>    | HACIENDA PÚBLICA/PATRIMONIO CONTRIBUIDO           | \$23,428,103.01        | \$23,428,103.01        |
|                                                  |                           |                           | APORTACIONES                                      | \$23,428,103.01        | \$23,428,103.01        |
|                                                  |                           |                           | DONACIONES DE CAPITAL                             | \$0.00                 | \$0.00                 |
|                                                  |                           |                           | ACTUALIZACIÓN DE LA HACIENDA PÚBLICA/PATRIMONIO   | \$0.00                 | \$0.00                 |
|                                                  |                           |                           | <b>HACIENDA PÚBLICA /PATRIMONIO GENERADO</b>      | <b>\$62,434,774.10</b> | <b>\$18,915,354.14</b> |
|                                                  |                           |                           | RESULTADOS DEL EJERCICIO (AHORRO/DESAHORRO)       | \$43,662,169.92        | \$8,518,183.69         |
|                                                  |                           |                           | RESULTADOS DE EJERCICIOS ANTERIORES               | \$21,866,638.51        | \$13,611,222.78        |
|                                                  |                           |                           | REVALDOS                                          | \$0.00                 | \$0.00                 |
|                                                  |                           |                           | RESERVAS                                          | \$0.00                 | \$0.00                 |



**SECRETARIADO EJECUTIVO DEL SISTEMA ESTATAL DE SEGURIDAD PUBLICA  
QUINTANA ROO**

**Estado de Situación Financiera**

**Al 30/jun./2023**

(Cifras en Pesos)



Fecha y 24/jul./2023

hora de Impresión 04:26 p. m.

Usu: supervisor  
Rep: rptEstadoSituacionFinanciera

| CONCEPTO | 2023 | 2022 | CONCEPTO                                              | 2023                   | 2022                   |
|----------|------|------|-------------------------------------------------------|------------------------|------------------------|
|          |      |      | RECTIFICACIONES DE RESULTADOS DE EJERCICIOS           | -53,194,032.33         | -53,194,032.33         |
|          |      |      | EXCESO O INSUFICIENCIA EN LA ACTUALIZACION DE LA      | \$0.00                 | \$0.00                 |
|          |      |      | RESULTADO POR POSICION MONETARIA                      | \$0.00                 | \$0.00                 |
|          |      |      | RESULTADO POR TENENCIA DE ACTIVOS NO MONETARIOS       | \$0.00                 | \$0.00                 |
|          |      |      | <b>Total Hacienda Pública/Patrimonio</b>              | <b>\$85,862,877.11</b> | <b>\$42,363,457.15</b> |
|          |      |      | <b>Total del Pasivo y Hacienda Pública/Patrimonio</b> | <b>\$85,754,292.01</b> | <b>\$45,469,389.14</b> |

Handwritten signatures and lines in blue ink, including a large signature on the left and a vertical line with a checkmark-like mark on the right.



**SECRETARIADO EJECUTIVO DEL SISTEMA ESTATAL DE SEGURIDAD PUBLICA  
QUINTANA ROO**

**Estado de Situación Financiera**

Al 30/jun./2023

(Cifras en Pesos)



Fecha y 24/6/2023

hora de impresión 04:28 p. m.

Usc: supervisor

Res: rptEstadoSituacionFinanciera

| CONCEPTO                                               | 2023   | 2022   | CONCEPTO                               | 2023   | 2022   |
|--------------------------------------------------------|--------|--------|----------------------------------------|--------|--------|
| <b>CUENTAS DE ORDEN CONTABLES</b>                      |        |        | <b>CONTRATO DE COMODATO POR BIENES</b> | \$0.00 | \$0.00 |
| <b>VALORES</b>                                         | \$0.00 | \$0.00 |                                        |        |        |
| VALORES EN CUSTODIA                                    | \$0.00 | \$0.00 |                                        |        |        |
| CUSTODIA DE VALORES                                    | \$0.00 | \$0.00 |                                        |        |        |
| INSTRUMENTOS DE CRÉDITO PRESTADOS A FORMADORES         | \$0.00 | \$0.00 |                                        |        |        |
| PRÉSTAMO DE INSTRUMENTOS DE CRÉDITO A                  | \$0.00 | \$0.00 |                                        |        |        |
| INSTRUMENTOS DE CRÉDITO RECIBIDOS EN GARANTÍA DE       | \$0.00 | \$0.00 |                                        |        |        |
| GARANTÍA DE CRÉDITOS RECIBIDOS DE LOS FORMADORES       | \$0.00 | \$0.00 |                                        |        |        |
| <b>EMISIÓN DE OBLIGACIONES</b>                         | \$0.00 | \$0.00 |                                        |        |        |
| AUTORIZACIÓN PARA LA EMISIÓN DE BONOS, TÍTULOS Y       | \$0.00 | \$0.00 |                                        |        |        |
| AUTORIZACIÓN PARA LA EMISIÓN DE BONOS, TÍTULOS Y       | \$0.00 | \$0.00 |                                        |        |        |
| EMISIONES AUTORIZADAS DE LA DEUDA PÚBLICA INTERNA      | \$0.00 | \$0.00 |                                        |        |        |
| SUSCRIPCIÓN DE CONTRATOS DE PRÉSTAMOS Y OTRAS          | \$0.00 | \$0.00 |                                        |        |        |
| SUSCRIPCIÓN DE CONTRATOS DE PRÉSTAMOS Y OTRAS          | \$0.00 | \$0.00 |                                        |        |        |
| CONTRATOS DE PRÉSTAMOS Y OTRAS OBLIGACIONES DE         | \$0.00 | \$0.00 |                                        |        |        |
| <b>AVALES Y GARANTÍAS</b>                              | \$0.00 | \$0.00 |                                        |        |        |
| AVALES AUTORIZADOS                                     | \$0.00 | \$0.00 |                                        |        |        |
| AVALES FIRMADOS                                        | \$0.00 | \$0.00 |                                        |        |        |
| FIANZAS Y GARANTÍAS RECIBIDAS POR DEUDAS A COBRAR      | \$0.00 | \$0.00 |                                        |        |        |
| FIANZAS Y GARANTÍAS RECIBIDAS                          | \$0.00 | \$0.00 |                                        |        |        |
| FIANZAS OTORGADAS PARA RESPALDAR OBLIGACIONES NO       | \$0.00 | \$0.00 |                                        |        |        |
| FIANZAS OTORGADAS DEL GOBIERNO PARA RESPALDAR          | \$0.00 | \$0.00 |                                        |        |        |
| <b>JUICIOS</b>                                         | \$0.00 | \$0.00 |                                        |        |        |
| DEMANDAS JUDICIALES EN PROCESO DE RESOLUCIÓN           | \$0.00 | \$0.00 |                                        |        |        |
| RESOLUCIÓN DE DEMANDAS EN PROCESO JUDICIAL             | \$0.00 | \$0.00 |                                        |        |        |
| <b>INVERSIÓN MEDIANTE PROYECTOS PARA PRESTACIÓN DE</b> | \$0.00 | \$0.00 |                                        |        |        |
| CONTRATOS PARA INVERSIÓN MEDIANTE PROYECTOS            | \$0.00 | \$0.00 |                                        |        |        |
| INVERSIÓN PÚBLICA CONTRATADA MEDIANTE PROYECTOS        | \$0.00 | \$0.00 |                                        |        |        |
| <b>BIENES CONCESIONADOS O EN COMODATO</b>              | \$0.00 | \$0.00 |                                        |        |        |
| BIENES BAJO CONTRATO EN CONCESIÓN                      | \$0.00 | \$0.00 |                                        |        |        |
| CONTRATO DE CONCESIÓN POR BIENES                       | \$0.00 | \$0.00 |                                        |        |        |
| BIENES BAJO CONTRATO EN COMODATO                       | \$0.00 | \$0.00 |                                        |        |        |



Dir: supervisor  
Reg: rptEstadoSituacionFinanciera

**SECRETARIADO EJECUTIVO DEL SISTEMA ESTATAL DE SEGURIDAD PUBLICA  
QUINTANA ROO**

**Estado de Situación Financiera**

**Al 30/jun./2023**  
(Cifras en Pesos)



Fecha y 24/jun./2023

hora de Impresión 04:26 p. m.

| CONCEPTO                                     | 2023            | 2022            |
|----------------------------------------------|-----------------|-----------------|
| <b>CUENTAS DE ORDEN PRESUPUESTARIAS</b>      |                 |                 |
| <b>LEY DE INGRESOS</b>                       |                 |                 |
| LEY DE INGRESOS ESTIMADA                     | \$67,673,627.00 | \$47,269,886.00 |
| LEY DE INGRESOS POR EJECUTAR                 | \$56,699,376.61 | \$1,348,593.81  |
| MODIFICACIONES A LA LEY DE INGRESOS ESTIMADA | \$73,761,467.13 | \$7,977,175.24  |
| LEY DE INGRESOS DEVENGADA                    | \$74,736,717.32 | \$53,288,467.43 |
| LEY DE INGRESOS RECAUDADA                    | \$67,008,508.42 | \$62,362,890.79 |
| <b>PRESUPUESTO DE EGRESOS</b>                |                 |                 |
| PRESUPUESTO DE EGRESOS APROBADO              | \$67,673,627.00 | \$47,269,886.00 |
| PRESUPUESTO DE EGRESOS POR EJERCER           | \$73,793,826.34 | \$1,358,614.17  |
| MODIFICACIONES AL PRESUPUESTO DE EGRESOS     | \$73,761,467.13 | \$7,977,175.24  |
| PRESUPUESTO DE EGRESOS COMPROMETIDO          | \$57,731,267.79 | \$53,288,447.07 |
| PRESUPUESTO DE EGRESOS DEVENGADO             | \$50,221,432.60 | \$53,285,373.06 |
| PRESUPUESTO DE EGRESOS EJERCIDO              | \$48,756,944.65 | \$53,135,126.76 |
| PRESUPUESTO DE EGRESOS PAGADO                | \$48,500,090.61 | \$51,630,388.77 |

"Bajo protesta de decir verdad declaramos que los Estados Financieros y sus notas, son razonablemente correctos y son responsabilidad del emisor".

**AUTORIZA**

Lic. Adrián Martínez Ortega  
Secretario Ejecutivo del SESESP

**ELABORA**

Lic. Edgar Mauricio Zapata Bojórquez  
Coordinador de Planeación, Administración y Archivo del SESESP

**REVISA**

Mtro. José Ricardo Marín Requena  
Coordinador General del SESESP



## SECRETARIADO EJECUTIVO DEL SISTEMA ESTATAL DE SEGURIDAD

QUINTANA ROO

Estado de Actividades

Del 01/ene./2023 al 30/jun./2023

(Cifras en Pesos)

SEGESP  
SECRETARIADO EJECUTIVO  
DEL SISTEMA ESTATAL  
DE SEGURIDAD  
PÚBLICA

Utr supervisor

Rep: rptEstadoActividades

Fecha y  
hora de Impresión 04:27 p. m.

| Concepto                                                                                                                                                                                                              | 2023                   | 2022                   |
|-----------------------------------------------------------------------------------------------------------------------------------------------------------------------------------------------------------------------|------------------------|------------------------|
| <b>INGRESOS Y OTROS BENEFICIOS</b>                                                                                                                                                                                    |                        |                        |
| <b>INGRESOS DE GESTIÓN</b>                                                                                                                                                                                            | <b>533,262.54</b>      | <b>\$126,900.89</b>    |
| IMPUESTOS                                                                                                                                                                                                             | \$0.00                 | \$0.00                 |
| CUOTAS Y APORTACIONES DE SEGURIDAD SOCIAL                                                                                                                                                                             | \$0.00                 | \$0.00                 |
| CONTRIBUCIONES DE MEJORAS                                                                                                                                                                                             | \$0.00                 | \$0.00                 |
| DERECHOS                                                                                                                                                                                                              | \$0.00                 | \$0.00                 |
| PRODUCTOS                                                                                                                                                                                                             | 533,262.54             | \$17,042.89            |
| APROVECHAMIENTOS                                                                                                                                                                                                      | \$0.00                 | \$0.00                 |
| INGRESOS POR VENTA DE BIENES Y PRESTACIÓN DE SERVICIOS                                                                                                                                                                | \$0.00                 | \$100,858.00           |
| <b>PARTICIPACIONES, APORTACIONES, CONVENIOS, INCENTIVOS DERIVADOS DE LA COLABORACIÓN FISCAL, FONDOS DISTINTOS DE APORTACIONES, TRANSFERENCIAS, ASIGNACIONES, SUBSIDIOS Y SUBVENCIONES, Y PENSIONES Y JUBILACIONES</b> | <b>\$74,702,454.73</b> | <b>\$53,171,566.54</b> |
| PARTICIPACIONES, APORTACIONES, CONVENIOS, INCENTIVOS DERIVADOS DE LA COLABORACIÓN FISCAL Y FONDOS DISTINTOS DE APORTACIONES                                                                                           | \$70,603,680.75        | \$51,622,589.48        |
| TRANSFERENCIAS, ASIGNACIONES, SUBSIDIOS Y SUBVENCIONES, Y PENSIONES Y JUBILACIONES                                                                                                                                    | \$4,098,774.03         | \$1,548,977.08         |
| <b>OTROS INGRESOS Y BENEFICIOS</b>                                                                                                                                                                                    | <b>\$0.00</b>          | <b>\$0.00</b>          |
| INGRESOS FINANCIEROS                                                                                                                                                                                                  | \$0.00                 | \$0.00                 |
| INCREMENTO POR VARIACIÓN DE INVENTARIOS                                                                                                                                                                               | \$0.00                 | \$0.00                 |
| DISMINUCIÓN DEL EXCESO DE ESTIMACIONES POR PÉRDIDA O DETERIORO U OBSOLESCENCIA                                                                                                                                        | \$0.00                 | \$0.00                 |
| DISMINUCIÓN DEL EXCESO DE PROVISIONES                                                                                                                                                                                 | \$0.00                 | \$0.00                 |
| OTROS INGRESOS Y BENEFICIOS VARIOS                                                                                                                                                                                    | \$0.00                 | \$0.00                 |
| <b>Total de Ingresos y Otros Beneficios</b>                                                                                                                                                                           | <b>\$74,735,717.32</b> | <b>\$53,298,467.43</b> |
| <b>GASTOS Y OTRAS PÉRDIDAS</b>                                                                                                                                                                                        |                        |                        |
| <b>GASTOS DE FUNCIONAMIENTO</b>                                                                                                                                                                                       | <b>\$31,073,547.40</b> | <b>\$41,728,768.86</b> |
| SERVICIOS PERSONALES                                                                                                                                                                                                  | \$15,384,030.06        | \$28,258,960.24        |
| MATERIALES Y SUMINISTROS                                                                                                                                                                                              | \$2,322,153.74         | \$1,190,517.32         |
| SERVICIOS GENERALES                                                                                                                                                                                                   | \$13,067,363.61        | \$12,301,296.42        |
| <b>TRANSFERENCIAS, ASIGNACIONES, SUBSIDIOS Y OTRAS AYUDAS</b>                                                                                                                                                         | <b>\$0.00</b>          | <b>\$0.00</b>          |
| TRANSFERENCIAS INTERNAS Y ASIGNACIONES AL SECTOR PÚBLICO                                                                                                                                                              | \$0.00                 | \$0.00                 |
| TRANSFERENCIAS AL RESTO DEL SECTOR PÚBLICO                                                                                                                                                                            | \$0.00                 | \$0.00                 |
| SUBSIDIOS Y SUBVENCIONES                                                                                                                                                                                              | \$0.00                 | \$0.00                 |
| AYUDAS SOCIALES                                                                                                                                                                                                       | \$0.00                 | \$0.00                 |
| PENSIONES Y JUBILACIONES                                                                                                                                                                                              | \$0.00                 | \$0.00                 |
| TRANSFERENCIAS A FIDEICOMISOS, MANDATOS Y CONTRATOS ANALÓGOS                                                                                                                                                          | \$0.00                 | \$0.00                 |
| TRANSFERENCIAS A LA SEGURIDAD SOCIAL                                                                                                                                                                                  | \$0.00                 | \$0.00                 |
| DONATIVOS                                                                                                                                                                                                             | \$0.00                 | \$0.00                 |
| TRANSFERENCIAS AL EXTERIOR                                                                                                                                                                                            | \$0.00                 | \$0.00                 |
| <b>PARTICIPACIONES Y APORTACIONES</b>                                                                                                                                                                                 | <b>\$0.00</b>          | <b>\$0.00</b>          |
| PARTICIPACIONES                                                                                                                                                                                                       | \$0.00                 | \$0.00                 |
| APORTACIONES                                                                                                                                                                                                          | \$0.00                 | \$0.00                 |
| CONVENIOS                                                                                                                                                                                                             | \$0.00                 | \$0.00                 |
| <b>INTERESES, COMISIONES Y OTROS GASTOS DE LA DEUDA PÚBLICA</b>                                                                                                                                                       | <b>\$0.00</b>          | <b>\$0.00</b>          |
| INTERESES DE LA DEUDA PÚBLICA                                                                                                                                                                                         | \$0.00                 | \$0.00                 |
| COMISIONES DE LA DEUDA PÚBLICA                                                                                                                                                                                        | \$0.00                 | \$0.00                 |
| GASTOS DE LA DEUDA PÚBLICA                                                                                                                                                                                            | \$0.00                 | \$0.00                 |
| COSTO POR COBERTURAS                                                                                                                                                                                                  | \$0.00                 | \$0.00                 |
| APOYOS FINANCIEROS                                                                                                                                                                                                    | \$0.00                 | \$0.00                 |
| <b>OTROS GASTOS Y PÉRDIDAS EXTRAORDINARIAS</b>                                                                                                                                                                        | <b>\$0.00</b>          | <b>\$3,059,539.76</b>  |
| ESTIMACIONES, DEPRECIACIONES, DETERIOROS, OBSOLESCENCIA Y AMORTIZACIONES                                                                                                                                              | \$0.00                 | \$3,059,539.76         |
| PROVISIONES                                                                                                                                                                                                           | \$0.00                 | \$0.00                 |
| DISMINUCIÓN DE INVENTARIOS                                                                                                                                                                                            | \$0.00                 | \$0.00                 |
| OTROS GASTOS                                                                                                                                                                                                          | \$0.00                 | \$0.00                 |



**SECRETARIADO EJECUTIVO DEL SISTEMA ESTATAL DE SEGURIDAD  
QUINTANA ROO**



**SESESP**  
SECRETARIADO EJECUTIVO  
DEL SISTEMA ESTATAL  
DE SEGURIDAD

Lic. Supervisor  
Rep: rptEstadoActividades

**Estado de Actividades**  
Del 01/ene./2023 al 30/jun./2023  
(Cifras en Pesos)

Fecha y hora de impresión: 04:27 p. m.

| Concepto                                           | 2023                   | 2022                   |
|----------------------------------------------------|------------------------|------------------------|
| INVERSIÓN PÚBLICA                                  | \$0.00                 | \$0.00                 |
| INVERSIÓN PÚBLICA NO CAPITALIZABLE                 | \$0.00                 | \$0.00                 |
| <b>Total de Gastos y otras Pérdidas</b>            | <b>\$37,073,547.40</b> | <b>\$44,780,303.74</b> |
| <b>Resultados del Ejercicio (Ahorro/Desahorro)</b> | <b>\$43,662,168.92</b> | <b>\$8,518,163.69</b>  |

"Bajo protesta de decir verdad declaramos que los Estados Financieros y sus notas, son razonablemente correctos y son responsabilidad del emisor".

**AUTORIZA**

\_\_\_\_\_  
Lic. Adrian Martinez Ortega  
Secretario Ejecutivo del SESESP

**ELABORA**

\_\_\_\_\_  
Lic. Edgar Mauricio Zapata Bajorquez

Coordinador de Planeación, Administración y Archivo del SESESP

**REvisa**

\_\_\_\_\_  
Mtro. José Ricardo Marin Requena

Coordinador General del SESESP





Usr: supervisor  
Rep: rptEstadoVariacionHacienda

## SECRETARIADO EJECUTIVO DEL SISTEMA ESTATAL DE SEGURIDAD PUBLICA QUINTANA ROO

**Estado de Variación en la Hacienda Pública**  
Del 01/ene/2023 Al 30/jun/2023  
(Cifras en Pesos)



Fecha y hora de impresión: 24/jul/2023 04:28 p.m.


| Concepto                                                                                                        | Hacienda Pública/<br>Patrimonio<br>Contribuido | Hacienda Pública/<br>Patrimonio Generado<br>De Ejercicios<br>Anteriores | Hacienda Pública/<br>Patrimonio<br>Generado Del<br>Ejercicio | Exceso o<br>Insuficiencia en la<br>Actualización de la<br>Hacienda Pública /<br>Patrimonio | Total                  |
|-----------------------------------------------------------------------------------------------------------------|------------------------------------------------|-------------------------------------------------------------------------|--------------------------------------------------------------|--------------------------------------------------------------------------------------------|------------------------|
| <b>HACIENDA PÚBLICA/PATRIMONIO CONTRIBUIDO NETO DE 2022</b>                                                     | <b>\$23,428,103.01</b>                         | <b>\$0.00</b>                                                           | <b>\$0.00</b>                                                | <b>\$0.00</b>                                                                              | <b>\$23,428,103.01</b> |
| APORTACIONES                                                                                                    | \$23,428,103.01                                | \$0.00                                                                  | \$0.00                                                       | \$0.00                                                                                     | \$23,428,103.01        |
| DONACIONES DE CAPITAL                                                                                           | \$0.00                                         | \$0.00                                                                  | \$0.00                                                       | \$0.00                                                                                     | \$0.00                 |
| ACTUALIZACIÓN DE LA HACIENDA PÚBLICA/PATRIMONIO                                                                 | \$0.00                                         | \$0.00                                                                  | \$0.00                                                       | \$0.00                                                                                     | \$0.00                 |
| <b>HACIENDA PÚBLICA /PATRIMONIO GENERADO NETO DE 2022</b>                                                       | <b>\$0.00</b>                                  | <b>\$10,417,190.45</b>                                                  | <b>\$8,518,163.69</b>                                        | <b>\$0.00</b>                                                                              | <b>\$18,935,354.14</b> |
| RESULTADOS DEL EJERCICIO (AHORRO/ DESAHORRO)                                                                    | \$0.00                                         | \$0.00                                                                  | \$8,518,163.69                                               | \$0.00                                                                                     | \$8,518,163.69         |
| RESULTADOS DE EJERCICIOS ANTERIORES                                                                             | \$0.00                                         | \$13,611,222.78                                                         | \$0.00                                                       | \$0.00                                                                                     | \$13,611,222.78        |
| REVALUOS                                                                                                        | \$0.00                                         | \$0.00                                                                  | \$0.00                                                       | \$0.00                                                                                     | \$0.00                 |
| RESERVAS                                                                                                        | \$0.00                                         | \$0.00                                                                  | \$0.00                                                       | \$0.00                                                                                     | \$0.00                 |
| RECTIFICACIONES DE RESULTADOS DE EJERCICIOS ANTERIORES                                                          | \$0.00                                         | -\$3,194,032.33                                                         | \$0.00                                                       | \$0.00                                                                                     | -\$3,194,032.33        |
| <b>EXCESO O INSUFICIENCIA EN LA ACTUALIZACIÓN DE LA HACIENDA PÚBLICA/ PATRIMONIO NETO DE 2022</b>               | <b>\$0.00</b>                                  | <b>\$0.00</b>                                                           | <b>\$0.00</b>                                                | <b>\$0.00</b>                                                                              | <b>\$0.00</b>          |
| RESULTADO POR POSICIÓN MONETARIA                                                                                | \$0.00                                         | \$0.00                                                                  | \$0.00                                                       | \$0.00                                                                                     | \$0.00                 |
| RESULTADO POR TENENCIA DE ACTIVOS NO MONETARIOS                                                                 | \$0.00                                         | \$0.00                                                                  | \$0.00                                                       | \$0.00                                                                                     | \$0.00                 |
| <b>HACIENDA PÚBLICA / PATRIMONIO NETO FINAL DE 2022</b>                                                         | <b>\$23,428,103.01</b>                         | <b>\$10,417,190.45</b>                                                  | <b>\$8,518,163.69</b>                                        | <b>\$0.00</b>                                                                              | <b>\$42,363,457.15</b> |
| <b>CAMBIOS EN LA HACIENDA PÚBLICA/PATRIMONIO CONTRIBUIDO NETO DE 2023</b>                                       | <b>\$0.00</b>                                  | <b>\$0.00</b>                                                           | <b>\$0.00</b>                                                | <b>\$0.00</b>                                                                              | <b>\$0.00</b>          |
| APORTACIONES                                                                                                    | \$0.00                                         | \$0.00                                                                  | \$0.00                                                       | \$0.00                                                                                     | \$0.00                 |
| DONACIONES DE CAPITAL                                                                                           | \$0.00                                         | \$0.00                                                                  | \$0.00                                                       | \$0.00                                                                                     | \$0.00                 |
| ACTUALIZACIÓN DE LA HACIENDA PÚBLICA/PATRIMONIO                                                                 | \$0.00                                         | \$0.00                                                                  | \$0.00                                                       | \$0.00                                                                                     | \$0.00                 |
| <b>VARIACIONES DE LA HACIENDA PÚBLICA / PATRIMONIO GENERADO NETO DE 2023</b>                                    | <b>\$0.00</b>                                  | <b>\$8,355,413.73</b>                                                   | <b>\$35,144,066.23</b>                                       | <b>\$0.00</b>                                                                              | <b>\$43,499,419.96</b> |
| RESULTADOS DEL EJERCICIO (AHORRO/ DESAHORRO)                                                                    | \$0.00                                         | \$0.00                                                                  | \$43,662,169.92                                              | \$0.00                                                                                     | \$43,662,169.92        |
| RESULTADOS DE EJERCICIOS ANTERIORES                                                                             | \$0.00                                         | \$8,355,413.73                                                          | -\$8,518,163.69                                              | \$0.00                                                                                     | -\$162,749.96          |
| REVALUOS                                                                                                        | \$0.00                                         | \$0.00                                                                  | \$0.00                                                       | \$0.00                                                                                     | \$0.00                 |
| RESERVAS                                                                                                        | \$0.00                                         | \$0.00                                                                  | \$0.00                                                       | \$0.00                                                                                     | \$0.00                 |
| RECTIFICACIONES DE RESULTADOS DE EJERCICIOS ANTERIORES                                                          | \$0.00                                         | \$0.00                                                                  | \$0.00                                                       | \$0.00                                                                                     | \$0.00                 |
| <b>CAMBIOS EN EL EXCESO O INSUFICIENCIA EN LA ACTUALIZACIÓN DE LA HACIENDA PÚBLICA/ PATRIMONIO NETO DE 2023</b> | <b>\$0.00</b>                                  | <b>\$0.00</b>                                                           | <b>\$0.00</b>                                                | <b>\$0.00</b>                                                                              | <b>\$0.00</b>          |
| RESULTADO POR POSICIÓN MONETARIA                                                                                | \$0.00                                         | \$0.00                                                                  | \$0.00                                                       | \$0.00                                                                                     | \$0.00                 |
| RESULTADO POR TENENCIA DE ACTIVOS NO MONETARIOS                                                                 | \$0.00                                         | \$0.00                                                                  | \$0.00                                                       | \$0.00                                                                                     | \$0.00                 |
| <b>HACIENDA PÚBLICA / PATRIMONIO NETO FINAL DE 2023</b>                                                         | <b>\$23,428,103.01</b>                         | <b>\$18,772,604.18</b>                                                  | <b>\$43,662,169.92</b>                                       | <b>\$0.00</b>                                                                              | <b>\$85,862,877.11</b> |



Un supervisor  
Rep: rptEstadoVariacionHacienda

SECRETARIADO EJECUTIVO DEL SISTEMA ESTATAL DE SEGURIDAD PUBLICA  
QUINTANA ROO

Estado de Variación en la Hacienda Pública  
Del 01/ene/2023 Al 30/jun./2023  
(Cifras en Pesos)



Fecha y hora de impresión: 24/jun./2023 04:28 p. m.

"Bajo protesta de decir verdad declaramos que los Estados Financieros y sus notas, son razonablemente correctos y son responsabilidad del emisor".

AUTORIZA

Lic. Adrián Martínez Ortega  
Secretario Ejecutivo del SESESP

ELABORA

Lic. Edger Mauricio Zapata Bojórquez  
Coordinador de Planeación, Administración y Archivo del SESESP

REVISA

Mtro. José Ricardo Marín Requena  
Coordinador General del SESESP



**SECRETARIADO EJECUTIVO DEL SISTEMA ESTATAL DE SEGURIDAD  
QUINTANA ROO**

**Estado de Cambios en la Situación Financiera**

Del 01/ene./2023 Al 30/jun./2023

(Cifras en Pesos)



**SESESP**  
SECRETARIADO EJECUTIVO  
DEL SISTEMA ESTATAL  
DE SEGURIDAD  
PÚBLICA

USF supervisor

Rep: rptEstadoCambiosSituacionFinanciera

Fecha y hora de Impresión: 04:34 p. m.

| Concepto                                                                             | Origen                 | Aplicación             |
|--------------------------------------------------------------------------------------|------------------------|------------------------|
| <b>ACTIVO</b>                                                                        | <b>\$0.00</b>          | <b>\$43,284,892.87</b> |
| <b>ACTIVO CIRCULANTE</b>                                                             | <b>\$0.00</b>          | <b>\$24,137,807.47</b> |
| EFFECTIVO Y EQUIVALENTES                                                             | \$0.00                 | \$16,177,700.53        |
| DERECHOS A RECIBIR EFECTIVO O EQUIVALENTES                                           | \$0.00                 | \$7,124,431.94         |
| DERECHOS A RECIBIR BIENES O SERVICIOS                                                | \$0.00                 | \$1,834,675.00         |
| INVENTARIOS                                                                          | \$0.00                 | \$0.00                 |
| ALMACENES                                                                            | \$0.00                 | \$0.00                 |
| ESTIMACIÓN POR PÉRDIDA O DETERIORO DE ACTIVOS CIRCULANTES                            | \$0.00                 | \$0.00                 |
| OTROS ACTIVOS CIRCULANTES                                                            | \$0.00                 | \$0.00                 |
| <b>ACTIVO NO CIRCULANTE</b>                                                          | <b>\$0.00</b>          | <b>\$19,147,885.40</b> |
| INVERSIONES FINANCIERAS A LARGO PLAZO                                                | \$0.00                 | \$0.00                 |
| DERECHOS A RECIBIR EFECTIVO O EQUIVALENTES A LARGO PLAZO                             | \$0.00                 | \$0.00                 |
| BIENES INMUEBLES, INFRAESTRUCTURA Y CONSTRUCCIONES EN PROCESO                        | \$0.00                 | \$0.00                 |
| BIENES MUEBLES                                                                       | \$0.00                 | \$19,147,885.40        |
| ACTIVOS INTANGIBLES                                                                  | \$0.00                 | \$0.00                 |
| DEPRECIACIÓN, DETERIORO Y AMORTIZACIÓN ACUMULADA DE BIENES                           | \$0.00                 | \$0.00                 |
| ACTIVOS DIFERIDOS                                                                    | \$0.00                 | \$0.00                 |
| ESTIMACIÓN POR PÉRDIDA O DETERIORO DE ACTIVOS NO CIRCULANTES                         | \$0.00                 | \$0.00                 |
| OTROS ACTIVOS NO CIRCULANTES                                                         | \$0.00                 | \$0.00                 |
| <b>PASIVO</b>                                                                        | <b>\$0.00</b>          | <b>\$214,527.89</b>    |
| <b>PASIVO CIRCULANTE</b>                                                             | <b>\$0.00</b>          | <b>\$214,527.89</b>    |
| CUENTAS POR PAGAR A CORTO PLAZO                                                      | \$0.00                 | \$214,527.89           |
| DOCUMENTOS POR PAGAR A CORTO PLAZO                                                   | \$0.00                 | \$0.00                 |
| PORCIÓN A CORTO PLAZO DE LA DEUDA PÚBLICA A LARGO PLAZO                              | \$0.00                 | \$0.00                 |
| TÍTULOS Y VALORES A CORTO PLAZO                                                      | \$0.00                 | \$0.00                 |
| PASIVOS DIFERIDOS A CORTO PLAZO                                                      | \$0.00                 | \$0.00                 |
| FONDOS Y BIENES DE TERCEROS EN GARANTÍA Y/O ADMINISTRACIÓN A CORTO PLAZO             | \$0.00                 | \$0.00                 |
| PROVISIONES A CORTO PLAZO                                                            | \$0.00                 | \$0.00                 |
| OTROS PASIVOS A CORTO PLAZO                                                          | \$0.00                 | \$0.00                 |
| <b>PASIVO NO CIRCULANTE</b>                                                          | <b>\$0.00</b>          | <b>\$0.00</b>          |
| CUENTAS POR PAGAR A LARGO PLAZO                                                      | \$0.00                 | \$0.00                 |
| DOCUMENTOS POR PAGAR A LARGO PLAZO                                                   | \$0.00                 | \$0.00                 |
| DEUDA PÚBLICA A LARGO PLAZO                                                          | \$0.00                 | \$0.00                 |
| PASIVOS DIFERIDOS A LARGO PLAZO                                                      | \$0.00                 | \$0.00                 |
| FONDOS Y BIENES DE TERCEROS EN GARANTÍA Y/O ADMINISTRACIÓN A LARGO PLAZO             | \$0.00                 | \$0.00                 |
| PROVISIONES A LARGO PLAZO                                                            | \$0.00                 | \$0.00                 |
| <b>HACIENDA PÚBLICA/ PATRIMONIO</b>                                                  | <b>\$43,489,419.96</b> | <b>\$0.00</b>          |
| <b>HACIENDA PÚBLICA/PATRIMONIO CONTRIBUIDO</b>                                       | <b>\$0.00</b>          | <b>\$0.00</b>          |
| APORTACIONES                                                                         | \$0.00                 | \$0.00                 |
| DONACIONES DE CAPITAL                                                                | \$0.00                 | \$0.00                 |
| ACTUALIZACIÓN DE LA HACIENDA PÚBLICA/PATRIMONIO                                      | \$0.00                 | \$0.00                 |
| <b>HACIENDA PÚBLICA (PATRIMONIO GENERADO)</b>                                        | <b>\$43,489,419.96</b> | <b>\$0.00</b>          |
| RESULTADOS DEL EJERCICIO (AHORRO/ DESAHORRO)                                         | \$35,144,008.23        | \$0.00                 |
| RESULTADOS DE EJERCICIOS ANTERIORES                                                  | \$8,355,413.73         | \$0.00                 |
| REVALUOS                                                                             | \$0.00                 | \$0.00                 |
| RESERVAS                                                                             | \$0.00                 | \$0.00                 |
| RECTIFICACIONES DE RESULTADOS DE EJERCICIOS ANTERIORES                               | \$0.00                 | \$0.00                 |
| <b>EXCESO O INSUFICIENCIA EN LA ACTUALIZACIÓN DE LA HACIENDA PÚBLICA/ PATRIMONIO</b> | <b>\$0.00</b>          | <b>\$0.00</b>          |
| RESULTADO POR POSICIÓN MONETARIA                                                     | \$0.00                 | \$0.00                 |
| RESULTADO POR TENENCIA DE ACTIVOS NO MONETARIOS                                      | \$0.00                 | \$0.00                 |







SECRETARIADO EJECUTIVO DEL SISTEMA ESTATAL DE SEGURIDAD  
QUINTANA ROO

Estado de Cambios en la Situación Financiera  
Del 01/ene./2023 Al 30/jun./2023



SESESP  
SECRETARIADO EJECUTIVO  
DEL SISTEMA ESTATAL  
DE SEGURIDAD  
FINANCIERA

Utr: supervisor

Rep: rptEstadoCambiosSituacionFinanciera

Fecha y hora de Impresión | 04:34 p. m.

"Bajo protesta de decir verdad declaramos que los Estados Financieros y sus notas, son razonablemente correctos y son responsabilidad del emisor".

AUTORIZA

Lic. Adrián Martínez Ortega  
Secretario Ejecutivo del SESESP

ELABORA

Lic. Edgar Mauricio Zapata Bojórquez  
Coordinador de Planeación, Administración y Archivo del SESESP

REvisa

Mtro. José Ricardo Marín Requena  
Coordinador General del SESESP



**SECRETARIADO EJECUTIVO DEL SISTEMA ESTATAL DE SEGURIDAD  
QUINTANA ROO**

**Estado de Flujos de Efectivo**  
**Del 01/ene/2023 Al 30/jun./2023**  
(Cifras en Pesos)



**SESESP**  
SECRETARÍA EJECUTIVA  
DEL SISTEMA ESTATAL  
DE SEGURIDAD  
QUINTANA ROO

Url: [sese.sp](#)  
Rep: rptEstadoFlujosEfectivo

Fecha y hora de Impresión: 04:35 p. m.

| Concepto                                                                                                                    | 2023                    | 2022                    |
|-----------------------------------------------------------------------------------------------------------------------------|-------------------------|-------------------------|
| <b>FLUJOS DE EFECTIVO DE LAS ACTIVIDADES DE OPERACIÓN</b>                                                                   |                         |                         |
| <b>ORIGEN</b>                                                                                                               | <b>\$67,008,608.42</b>  | <b>\$52,802,990.79</b>  |
| IMPUESTOS                                                                                                                   | \$0.00                  | \$0.00                  |
| CUOTAS Y APORTACIONES DE SEGURIDAD SOCIAL                                                                                   | \$0.00                  | \$0.00                  |
| CONTRIBUCIONES DE MEJORAS                                                                                                   | \$0.00                  | \$0.00                  |
| DERECHOS                                                                                                                    | \$0.00                  | \$0.00                  |
| PRODUCTOS                                                                                                                   | \$33,262.54             | \$17,042.89             |
| APROVECHAMIENTOS                                                                                                            | \$0.00                  | \$0.00                  |
| INGRESOS POR VENTA DE BIENES Y PRESTACIÓN DE SERVICIOS                                                                      | \$0.00                  | \$109,898.00            |
| PARTICIPACIONES, APORTACIONES, CONVENIOS, INCENTIVOS DERIVADOS DE LA COLABORACIÓN FISCAL Y FONDOS DISTINTOS DE APORTACIONES | \$82,878,571.88         | \$51,467,480.84         |
| TRANSFERENCIAS, ASIGNACIONES, SUBSIDIOS Y SUBVENCIONES, Y PENSIONES Y JUBILACIONES                                          | \$4,098,774.03          | \$1,348,629.25          |
| OTROS ORIGENES DE OPERACIÓN                                                                                                 | \$0.00                  | \$0.00                  |
| <b>APLICACIÓN</b>                                                                                                           | <b>\$32,083,022.49</b>  | <b>\$46,856,662.69</b>  |
| Servicios Personales                                                                                                        | \$14,928,219.15         | \$27,798,900.55         |
| Materiales y Suministros                                                                                                    | \$1,007,628.82          | \$1,160,517.32          |
| Servicios Generales                                                                                                         | \$13,415,306.64         | \$11,197,407.54         |
| Transferencias Internas y Asignaciones al Sector Público                                                                    | \$0.00                  | \$0.00                  |
| Transferencias al resto del Sector Público                                                                                  | \$0.00                  | \$0.00                  |
| Subsidios y Subvenciones                                                                                                    | \$0.00                  | \$0.00                  |
| Ayudas Sociales                                                                                                             | \$0.00                  | \$0.00                  |
| Pensiones y Jubilaciones                                                                                                    | \$0.00                  | \$0.00                  |
| Transferencias a Fideicomisos, Mandatos y Otros Análogos                                                                    | \$0.00                  | \$0.00                  |
| TRANSFERENCIAS A LA SEGURIDAD SOCIAL                                                                                        | \$0.00                  | \$0.00                  |
| Donativos                                                                                                                   | \$0.00                  | \$0.00                  |
| Transferencias al exterior                                                                                                  | \$0.00                  | \$0.00                  |
| Participaciones                                                                                                             | \$0.00                  | \$0.00                  |
| Aportaciones                                                                                                                | \$0.00                  | \$0.00                  |
| Convenios                                                                                                                   | \$0.00                  | \$0.00                  |
| OTRAS APLICACIONES DE OPERACIÓN                                                                                             | \$3,330,817.88          | \$4,859,832.28          |
| <b>FLUJOS NETOS DE EFECTIVO POR ACTIVIDADES DE OPERACIÓN</b>                                                                | <b>\$34,325,585.93</b>  | <b>\$7,968,328.10</b>   |
| <b>FLUJOS DE EFECTIVO DE LAS ACTIVIDADES DE INVERSIÓN</b>                                                                   |                         |                         |
| <b>ORIGEN</b>                                                                                                               | <b>\$0.00</b>           | <b>\$0.00</b>           |
| BIENES INMUEBLES, INFRAESTRUCTURA Y CONSTRUCCIONES EN PROCESO                                                               | \$0.00                  | \$0.00                  |
| BIENES MUEBLES                                                                                                              | \$0.00                  | \$0.00                  |
| OTROS ORIGENES DE INVERSIÓN                                                                                                 | \$0.00                  | \$0.00                  |
| <b>APLICACIÓN</b>                                                                                                           | <b>\$19,147,885.40</b>  | <b>\$11,473,558.36</b>  |
| BIENES INMUEBLES, INFRAESTRUCTURA Y CONSTRUCCIONES EN PROCESO                                                               | \$0.00                  | \$1,998,230.00          |
| BIENES MUEBLES                                                                                                              | \$19,147,885.40         | \$9,475,318.36          |
| OTRAS APLICACIONES DE INVERSIÓN                                                                                             | \$0.00                  | \$0.00                  |
| <b>FLUJOS NETOS DE EFECTIVO POR ACTIVIDADES DE INVERSIÓN</b>                                                                | <b>-\$19,147,885.40</b> | <b>-\$11,473,558.36</b> |
| <b>FLUJOS DE EFECTIVO DE LAS ACTIVIDADES DE FINANCIAMIENTO</b>                                                              |                         |                         |
| <b>ORIGEN</b>                                                                                                               | <b>\$0.00</b>           | <b>\$0.00</b>           |
| ENDEUDAMIENTO NETO                                                                                                          | \$0.00                  | \$0.00                  |
| INTERNO                                                                                                                     | \$0.00                  | \$0.00                  |
| EXTERNO                                                                                                                     | \$0.00                  | \$0.00                  |
| OTROS ORIGENES DE FINANCIAMIENTO                                                                                            | \$0.00                  | \$0.00                  |
| <b>APLICACIÓN</b>                                                                                                           | <b>\$0.00</b>           | <b>\$0.00</b>           |
| SERVICIOS DE LA DEUDA                                                                                                       | \$0.00                  | \$0.00                  |
| INTERNO                                                                                                                     | \$0.00                  | \$0.00                  |
| EXTERNO                                                                                                                     | \$0.00                  | \$0.00                  |
| OTRAS APLICACIONES DE FINANCIAMIENTO                                                                                        | \$0.00                  | \$0.00                  |
| <b>FLUJOS NETOS DE EFECTIVO POR ACTIVIDADES DE FINANCIAMIENTO</b>                                                           | <b>\$0.00</b>           | <b>\$0.00</b>           |
| <b>INCREMENTO/DISMINUCIÓN NETA EN EL EFECTIVO Y EQUIVALENTES AL EFECTIVO</b>                                                | <b>\$15,177,700.53</b>  | <b>-\$3,507,230.26</b>  |
| <b>EFECTIVO Y EQUIVALENTES AL EFECTIVO AL INICIO DEL EJERCICIO</b>                                                          | <b>\$2,162,010.39</b>   | <b>\$5,729,846.65</b>   |



Un supervisor  
Rep: rptEstadoFlujosEfectivos

# SECRETARIADO EJECUTIVO DEL SISTEMA ESTATAL DE SEGURIDAD QUINTANA ROO

Estado de Flujos de Efectivo  
Del 01/ene/2023 Al 30/jun./2023  
(Cifras en Pesos)



SESESP  
SECRETARIADO EJECUTIVO  
DEL SISTEMA ESTATAL  
DE SEGURIDAD  
QUINTANA ROO

Fecha y  
hora de Impresión 04:35 p. m.

| Concepto                                                     | 2023            | 2022           |
|--------------------------------------------------------------|-----------------|----------------|
| EFFECTIVO Y EQUIVALENTES AL EFFECTIVO AL FINAL DEL EJERCICIO | \$17,340,310.02 | \$2,162,610.38 |

"Bajo protesta de decir verdad declaramos que los Estados Financieros y sus notas, son razonablemente correctos y son responsabilidad del emisor".

**AUTORIZA**

Lic. Adrián Martínez Ortega  
Secretario Ejecutivo del SESESP

**ELABORA**

Lic. Edgar Mauricio Zapata Bojórquez

Coordinador de Planeación, Administración y Archivo  
del SESESP

**REvisa**

Mtro. José Ricardo Marín Roques  
Coordinador General del SESESP



**SECRETARIADO EJECUTIVO DEL SISTEMA ESTATAL DE SEGURIDAD PUBLICA  
QUINTANA ROO**

**Estado Analítico del Activo**  
**Del 01/ene./2023 al 30/jun./2023**  
(Cifras en Pesos)



Fecha y 24/jul/2023

hora de Impresión 04:35 p. m.

Url: supervisor

Rep: rptEstadoAnaliticoDeActivosYPasivos\_R

| Concepto                                                      | Saldo Inicial          | Cargos del periodo      | Abonos del periodo      | Saldo Final            | Variación del Periodo  |
|---------------------------------------------------------------|------------------------|-------------------------|-------------------------|------------------------|------------------------|
| <b>ACTIVO</b>                                                 | <b>\$45,469,399.14</b> | <b>\$182,650,996.77</b> | <b>\$139,366,013.00</b> | <b>\$88,754,292.01</b> | <b>\$43,284,892.87</b> |
| <b>ACTIVO CIRCULANTE</b>                                      | <b>\$4,063,078.40</b>  | <b>\$163,593,021.37</b> | <b>\$139,386,013.94</b> | <b>\$28,200,685.87</b> | <b>\$24,137,607.47</b> |
| EFFECTIVO Y EQUIVALENTES                                      | \$2,162,610.38         | \$78,115,163.60         | \$62,937,463.27         | \$17,340,310.62        | \$15,177,700.53        |
| DERECHOS A RECIBIR EFECTIVO O EQUIVALENTES                    | \$1,900,468.01         | \$74,756,857.57         | \$67,832,425.83         | \$9,024,899.55         | \$7,124,431.94         |
| DERECHOS A RECIBIR BIENES O SERVICIOS                         | \$0.00                 | \$10,631,000.00         | \$8,796,125.05          | \$1,834,875.00         | \$1,834,875.00         |
| INVENTARIOS                                                   | \$0.00                 | \$0.00                  | \$0.00                  | \$0.00                 | \$0.00                 |
| ALMACENES                                                     | \$0.00                 | \$0.00                  | \$0.00                  | \$0.00                 | \$0.00                 |
| ESTIMACIÓN POR PÉRDIDA O DETERIORO DE ACTIVOS CIRCULANTES     | \$0.00                 | \$0.00                  | \$0.00                  | \$0.00                 | \$0.00                 |
| OTROS ACTIVOS CIRCULANTES                                     | \$0.00                 | \$0.00                  | \$0.00                  | \$0.00                 | \$0.00                 |
| <b>ACTIVO NO CIRCULANTE</b>                                   | <b>\$41,406,320.74</b> | <b>\$19,147,835.40</b>  | <b>\$0.00</b>           | <b>\$60,554,206.14</b> | <b>\$19,147,885.40</b> |
| INVERSIONES FINANCIERAS A LARGO PLAZO                         | \$0.00                 | \$0.00                  | \$0.00                  | \$0.00                 | \$0.00                 |
| DERECHOS A RECIBIR EFECTIVO O EQUIVALENTES A LARGO PLAZO      | \$0.00                 | \$0.00                  | \$0.00                  | \$0.00                 | \$0.00                 |
| BIENES INMUEBLES, INFRAESTRUCTURA Y CONSTRUCCIONES EN PROCESO | \$12,865,480.50        | \$0.00                  | \$0.00                  | \$12,865,480.50        | \$0.00                 |
| BIENES MUEBLES                                                | \$18,350,422.05        | \$19,147,835.40         | \$0.00                  | \$37,498,307.45        | \$19,147,885.40        |
| ACTIVOS INTANGIBLES                                           | \$16,630,830.19        | \$0.00                  | \$0.00                  | \$16,630,830.19        | \$0.00                 |
| DEPRECIACIÓN, DETERIORO Y AMORTIZACIÓN ACUMULADA DE BIENES    | -\$6,440,412.00        | \$0.00                  | \$0.00                  | -\$6,440,412.00        | \$0.00                 |
| ACTIVOS DIFERIDOS                                             | \$0.00                 | \$0.00                  | \$0.00                  | \$0.00                 | \$0.00                 |
| ESTIMACIÓN POR PÉRDIDA O DETERIORO DE ACTIVOS NO CIRCULANTES  | \$0.00                 | \$0.00                  | \$0.00                  | \$0.00                 | \$0.00                 |
| OTROS ACTIVOS NO CIRCULANTES                                  | \$0.00                 | \$0.00                  | \$0.00                  | \$0.00                 | \$0.00                 |

"Bajo protesta de decir verdad declaramos que los Estados Financieros y sus notas, son razonablemente correctos y son responsabilidad del emisor".

**AUTORIZA**

Lic. Adrián Martínez Ortega  
Secretario Ejecutivo del SESESP

**ELABORA**

Lic. Edgar Mauricio Zapata Bojórquez

Coordinador de Planeación, Administración y Archivo del SESESP

**REvisa**

Mtro. José Ricardo Marín Requena

Coordinador General del SESESP



Usu: supervisor  
 Rep: rptEstadoAnálisisDeudaYPasivos

**SECRETARIADO EJECUTIVO DEL SISTEMA ESTATAL DE SEGURIDAD PUBLICA  
 QUINTANA ROO**

**Estado Analítico de la Deuda y Otros Pasivos**  
 Del 01/ene./2023 Al 30/jun./2023  
 (Cifras en Pesos)



SESESP  
 SECRETARIADO EJECUTIVO DEL SISTEMA ESTATAL DE SEGURIDAD PUBLICA  
 QUINTANA ROO

Fecha y hora de Impresión: 24/jun/2023 04:43 p. m.

| Denominación de las Deudas                     | Moneda de Contratación | Institución o País Acreedor | Saldo Inicial del Periodo | Saldo Final del Periodo |
|------------------------------------------------|------------------------|-----------------------------|---------------------------|-------------------------|
| <b>DEUDA PÚBLICA</b>                           |                        |                             |                           |                         |
| <b>Corto Plazo</b>                             |                        |                             |                           |                         |
| <b>Deuda Interna</b>                           |                        |                             |                           |                         |
| Instituciones de Crédito                       | Peso                   | México                      | \$0.00                    | \$0.00                  |
| Títulos y Valores                              | Peso                   | México                      | \$0.00                    | \$0.00                  |
| Arrendamientos Financieros                     | Peso                   | México                      | \$0.00                    | \$0.00                  |
| <b>Deuda Externa</b>                           |                        |                             |                           |                         |
| Organismos Financieros Internacionales         | Peso                   | México                      | \$0.00                    | \$0.00                  |
| Deuda Bilateral                                | Peso                   | México                      | \$0.00                    | \$0.00                  |
| Títulos y Valores                              | Peso                   | México                      | \$0.00                    | \$0.00                  |
| Arrendamientos Financieros                     | Peso                   | México                      | \$0.00                    | \$0.00                  |
| <b>Subtotal de Deuda Pública a Corto Plazo</b> | <b>Peso</b>            | <b>México</b>               | <b>\$0.00</b>             | <b>\$0.00</b>           |
| <b>Largo Plazo</b>                             |                        |                             |                           |                         |
| <b>Deuda Interna</b>                           |                        |                             |                           |                         |
| Instituciones de Crédito                       | Peso                   | México                      | \$0.00                    | \$0.00                  |
| Títulos y Valores                              | Peso                   | México                      | \$0.00                    | \$0.00                  |
| Arrendamientos Financieros                     | Peso                   | México                      | \$0.00                    | \$0.00                  |
| <b>Deuda Externa</b>                           |                        |                             |                           |                         |
| Organismos Financieros Internacionales         | Peso                   | México                      | \$0.00                    | \$0.00                  |
| Deuda Bilateral                                | Peso                   | México                      | \$0.00                    | \$0.00                  |
| Títulos y Valores                              | Peso                   | México                      | \$0.00                    | \$0.00                  |
| Arrendamientos Financieros                     | Peso                   | México                      | \$0.00                    | \$0.00                  |
| <b>Subtotal de Deuda Pública a Largo Plazo</b> | <b>Peso</b>            | <b>México</b>               | <b>\$0.00</b>             | <b>\$0.00</b>           |
| <b>Total de Otros Pasivos</b>                  | <b>Peso</b>            | <b>México</b>               | <b>\$3,105,941.99</b>     | <b>\$2,891,414.90</b>   |
| <b>Total de Deuda Pública y Otros Pasivos</b>  | <b>Peso</b>            | <b>México</b>               | <b>\$3,105,941.99</b>     | <b>\$2,891,414.90</b>   |





Url: supervisor  
Rep: rptEstadoAnaliticoDeudaYPasivos

SECRETARIADO EJECUTIVO DEL SISTEMA ESTATAL DE SEGURIDAD PUBLICA  
QUINTANA ROO

Estado Analítico de la Deuda y Otros Pasivos  
Del 01/ene./2023 Al 30/jun./2023  
(Cifras en Pesos)



Fecha y hora de impresión: 24/jul/2023 04:40 p. m.

"Bajo protesta de decir verdad declaramos que los Estados Financieros y sus notas, son razonablemente correctos y son responsabilidad del emisor".

AUTORIZA

Lic. Adrián Martínez Ortega  
Secretario Ejecutivo del SESESP

ELABORA

Lic. Edger Mauricio Zapata Bojórquez  
Coordinador de Planeación, Administración y Archivo del SESESP

REVISA

Mtro. José Ricardo Marín Requena  
Coordinador General del SESESP



Url: aspenior  
Reo: rptPasivosContingentes

**SECRETARIADO EJECUTIVO DEL SISTEMA ESTATAL DE SEGURIDAD  
QUINTANA ROO**  
**Informe sobre Pasivos Contingentes**  
al 30/jun./2023



SESESP  
SECRETARIADO EJECUTIVO  
DEL SISTEMA ESTATAL  
DE SEGURIDAD  
QUINTANA ROO  
Fecha y  
hora de Impresión | 04:40 p. m.

"En Cumplimiento a lo dispuesto en los artículos 46, Fracción I, Inciso f), y 52 de la Ley General de Contabilidad Gubernamental y de conformidad con lo establecido en el Capítulo VII, Numeral, II, Inciso h) del Manual de Contabilidad Gubernamental emitido por el CONAC, el Ente Público informa lo siguiente:"

SIN INFORMACIÓN QUE  
REVELAR

"Bajo protesta de decir verdad declaramos que los Estados Financieros y sus notas, son razonablemente correctos y son responsabilidad del emisor".

**AUTORIZA**

\_\_\_\_\_  
Lic. Adrián Martínez Ortega

Secretario Ejecutivo del SESESP

**ELABORA**

\_\_\_\_\_  
Lic. Edgar Mauricio Zapata Bojórquez

Coordinador de Planeación, Administración y Archivo  
del SESESP

**REVISA**

\_\_\_\_\_  
Mtro. José Ricardo Marín Requena

Coordinador General del SESESP



## Notas a los Estados Financieros

Al 30 de Junio de 2023  
(Cifras en Pesos)

En cumplimiento y seguimiento a los artículos 46, fracción I, inciso g) y 49 de la Ley General de Contabilidad Gubernamental, así como a la normatividad emitida por el Consejo Nacional de Armonización Contable (CONAC), mismo que señala que los entes públicos deberán acompañar notas a los estados financieros cuyos rubros así lo requieran teniendo presente los postulados de revelación suficiente e importancia relativa con la finalidad, que la información sea de mayor utilidad para los usuarios.

A continuación, se presentan los tres tipos de notas que acompañan los estados financieros, a saber:

- a) Notas de desglose;
- b) Notas de memoria (cuentas de orden), y
- c) Notas de gestión administrativa.

### a) NOTAS DE DESGLOSE

#### I). NOTAS AL ESTADO DE SITUACIÓN FINANCIERA

##### Activo

##### 1. Efectivo y Equivalente

##### Bancos/Tesorería

A continuación, se relacionan las cuentas que integran el rubro de efectivo y equivalente.

Representa el monto de efectivo disponible propiedad del Secretariado Ejecutivo del Sistema Estatal de Seguridad Pública de Quintana Roo, en instituciones bancarias, su importe se integra por:

| Concepto                                                      | 2023                    | 2022                   |
|---------------------------------------------------------------|-------------------------|------------------------|
| Banco Mercantil del Norte, S.A. No. Cuenta 1080945702         | \$155,018.45            | \$ 9,161.11            |
| Banco Mercantil del Norte, S.A. No. Cuenta 1080941638         | \$ 1.00                 | \$ 1.00                |
| Banco Mercantil del Norte, S.A. No. Cuenta 1119785415         | \$ 13,899.59            | \$ 16,968.17           |
| Banco Mercantil del Norte, S.A. No. Cuenta 1175978343         | \$ 0.00                 | \$ 370,253.04          |
| Banco Mercantil del Norte, S.A. No. Cuenta 1208790984         | \$ 28,730.25            | \$ 59,387.82           |
| Banco Mercantil del Norte, S.A. No. Cuenta 1213589351         | \$437,713.15            | \$0.00                 |
| Banco Mercantil del Norte, S.A. No. Cuenta 1213587825         | \$714,407.42            | \$0.00                 |
| Banco Mercantil del Norte, S.A. No. Cuenta 1211874567         | \$1.00                  | \$0.00                 |
| Banco Mercantil del Norte, S.A. No. Cuenta 1215067291         | \$1,000,226.56          | \$0.00                 |
| Banco Mercantil del Norte, S.A. No. Cuenta 1215068784         | \$1,000,226.56          | \$0.00                 |
| Banco Azteca S.A. Institución de Banca Múltiple 1720125619060 | \$3,679,714.35          | \$0.00                 |
| Banco Azteca S.A. Institución de Banca Múltiple 1720125619150 | \$10,310,372.59         | \$0.00                 |
| <b>Suma</b>                                                   | <b>\$ 17,340,310.92</b> | <b>\$ 2,162,610.39</b> |

El saldo de esta cuenta representa los recursos a corto plazo de gran liquidez que son fácilmente convertibles en importes determinados de efectivo, estando sujetos a un riesgo mínimo de cambio en su valor. El objeto de las cuentas bancarias es llevar el control de los recursos financieros, que ministra el Gobierno Estatal para la operación diaria del Secretariado Ejecutivo. Todas las cuentas bancarias son productivas y se manejan en moneda nacional.



## 2. Derechos a recibir Efectivo o Equivalentes

Las cuentas por cobrar corto plazo se integran por:

| Concepto                                                       | 2023                   | 2022                   |
|----------------------------------------------------------------|------------------------|------------------------|
| Cuentas por cobrar a corto plazo                               | \$8,966,024.7          | \$1,847,729.21         |
| Deudores diversos por cobrar a corto plazo                     | \$ 45,745.73           | \$ 45,605.80           |
| Ingresos por recuperar a corto plazo                           | \$ 3,869.25            | \$ 3,869.25            |
| Otros derechos a recibir efectivo y equivalentes a corto plazo | \$9,260.27             | \$3,263.73             |
| <b>Suma</b>                                                    | <b>\$ 9,024,899.95</b> | <b>\$ 1,900,468.01</b> |

El saldo de la cuenta de Derechos a Recibir Efectivo o Equivalentes lo representa las cantidades que la Secretaría de Finanzas y Planeación (SEFIPLAN) adeuda al SESESP por transferencias devengadas pendientes por recaudar de los ejercicios 2020 y 2021, así como recurso correspondiente al Fondo de Aportaciones para la Seguridad Pública en la parte Federal y Estatal.

## 3. Bienes Muebles, Inmuebles e Intangibles

### Bienes Inmuebles, Infraestructura y Construcciones en Proceso

Se integra de la siguiente manera:

| Concepto                                               | 2023                   | 2022                   |
|--------------------------------------------------------|------------------------|------------------------|
| Edificios no habitacionales                            | \$12,865,480.50        | \$12,865,480.50        |
| <b>Subtotal Bienes Inmuebles</b>                       | <b>\$12,865,480.5</b>  | <b>\$12,865,480.5</b>  |
| Depreciación acumulada de bienes inmuebles             | \$872,376.12           | \$872,376.12           |
| <b>Subtotal de Depreciación Acumulada de Inmuebles</b> | <b>\$872,376.12</b>    | <b>\$872,376.12</b>    |
| <b>Suma</b>                                            | <b>\$11,993,104.38</b> | <b>\$11,993,104.38</b> |

### Bienes Muebles, Intangibles y Depreciaciones

Se integra de la siguiente manera:

| Concepto                                                                      | 2023                    | 2022                    |
|-------------------------------------------------------------------------------|-------------------------|-------------------------|
| Mobiliario y equipo de administración                                         | \$ 15,818,867.83        | \$ 15,534,877.83        |
| Mobiliario y equipo educacional y recreativo                                  | \$ 1,375,590.82         | \$ 1,318,634.82         |
| Vehículos y equipo de transporte                                              | \$20,130,801.60         | \$1,388,574.00          |
| Maquinaria, otros equipos y herramientas                                      | \$373,047.40            | \$108,335.40            |
| <b>Subtotal Bienes Muebles</b>                                                | <b>\$ 37,498,307.45</b> | <b>\$ 18,350,422.05</b> |
| Software                                                                      | \$13,468,329.69         | \$13,468,329.69         |
| Licencias                                                                     | \$3,162,500.50          | \$3,162,500.50          |
| <b>Subtotal Intangibles</b>                                                   | <b>\$16,630,830.19</b>  | <b>\$16,630,830.19</b>  |
| Depreciación acumulada de bienes muebles                                      | \$5,568,035.88          | \$5,568,035.88          |
| <b>Subtotal de Depreciación, Deterioro y Amortización Acumulada de Bienes</b> | <b>\$5,568,035.88</b>   | <b>\$5,568,035.88</b>   |
| <b>Suma</b>                                                                   | <b>\$ 48,561,101.76</b> | <b>\$ 29,413,216.36</b> |

En cumplimiento a los artículos 134 de la Constitución Política de los Estados Unidos Mexicanos, 16, 19 fracción VII, 23, 24, 27, 28, 30 y 31 de la Ley General de Contabilidad Gubernamental, 1 de la Ley de Disciplina Financiera de las Entidades Federativas y los Municipios, 76 y 162 del Reglamento de la Ley de Presupuesto, Contabilidad y Gasto Público del Estado de Quintana Roo, Acuerdo por el que se reforma las Reglas Específicas del Registro y Valorización del Patrimonio, Acuerdo por el que se emiten los Lineamientos dirigidos a Asegurar que el Sistema de Contabilidad Gubernamental Facilite el Registro y Control de los Inventarios de los Bienes Muebles e Inmuebles de los Entes Públicos y Parámetros de Estimación de Vida Útil, emitidos por el Consejo Nacional de Armonización Contable (CONAC), las depreciaciones de bienes inmuebles y bienes muebles se encuentran actualizadas con corte al 31 de diciembre de 2022 en el módulo



de "Bienes Patrimoniales" a través del Sistema Automatizado de Administración y Contabilidad Gubernamental (SAACG.NET).

Al 30 de junio de 2023 se adquirieron bienes muebles por un valor total de \$19,147,885.40 con recursos del FASP 2023.

## Pasivo

Este género se compone del Pasivo Circulante, en éstos inciden pasivos derivados de operaciones por servicios personales, cuentas por pagar por operaciones presupuestales devengadas y contabilizadas; pasivos por obligaciones laborales, a continuación, se presenta la integración del pasivo:

| Concepto                                             | Importe               |
|------------------------------------------------------|-----------------------|
| Servicios personales por pagar a corto plazo         | \$ 189,644.29         |
| Proveedores por pagar a corto plazo                  | \$ 2,063,775.99       |
| Retenciones y contribuciones por pagar a corto plazo | \$ 564,371.15         |
| Otras Cuentas por pagar a corto plazo                | \$ 73,159.24          |
| Otros pasivos a corto plazo                          | \$ 464.23             |
| <b>Suma</b>                                          | <b>\$2,891,414.90</b> |

Destacan entre las principales partidas del Pasivo Circulante las siguientes:

### 1. Servicios Personales por Pagar a Corto Plazo

Principalmente lo representa las cuotas por pagar de periodicidad bimestral.

### 2. Proveedores por Pagar a Corto Plazo

Los adeudos por liquidar representan saldos a proveedores por gastos de funcionamiento del SESESP representa los adeudos por liquidar a proveedores por adquisiciones de bienes y contratación de servicios derivados de contratos del FASP 2023.

### 3. Retenciones y contribuciones por pagar a Corto Plazo

El saldo de la cuenta retenciones y contribuciones por pagar a corto plazo, se integra por las retenciones y aportaciones de cuotas obrero-patronales devengadas pendientes de enterar; las cuales en su mayoría se pagan en el siguiente mes. Así también, se incluyen las retenciones de ISR realizadas por pago de sueldos y salarios, honorarios asimilados a salarios, así como el ISN Estatal que se paga dentro de los 10 días del mes siguiente.

### 4. Otras cuentas por pagar a corto plazo

En esta cuenta se registran otras obligaciones de pago distintas de sueldos y contribuciones por pagar, el saldo lo representa el fondo de ahorro generado por los empleados del SESESP cuya fecha de pago está programada para el mes de marzo de 2024.

## II). NOTAS AL ESTADO DE ACTIVIDADES

### Ingresos y Otros Beneficios

#### 1. Ingresos de Gestión.

| Concepto    | Importe             |
|-------------|---------------------|
| Productos   | \$33,262.54         |
| <b>Suma</b> | <b>\$ 33,262.54</b> |

Los ingresos de gestión corresponden a intereses ganados en cuentas bancarias productivas propiedad del Secretariado Ejecutivo del Sistema Estatal de Seguridad Pública de Quintana Roo.



**2. Participaciones, Aportaciones, Convenios, Incentivos Derivados de la Colaboración Fiscal, Fondos Distintos de Aportaciones, Transferencias, Asignaciones, Subsidios y Subvenciones, y Pensiones y Jubilaciones.**

Esta cuenta refleja la recaudación de las **Participaciones**: Recursos del Fondo General de Participaciones (FGP) 2023, Impuesto Especial Sobre Producción y Servicios (IEPS) 2023, Participaciones de Gasolina y Diésel (PGD) 2023 e Incentivos Derivados de la Colaboración Fiscal 2023, las **Aportaciones** están integradas por el Fondo de Aportaciones para la Seguridad Pública 2023 y las **Transferencias** por los Recursos de Libre Disposición de Origen Estatal (RLD), 2023 se integra conforme la siguiente tabla:

| Conceptos                                                                                                                          | Importe          |                         |
|------------------------------------------------------------------------------------------------------------------------------------|------------------|-------------------------|
|                                                                                                                                    | Parcial          | Total                   |
| <b>Participaciones, aportaciones, convenios, incentivos derivados de la colaboración fiscal y fondos distintos de aportaciones</b> |                  | <b>\$ 74,702,454.78</b> |
| Participaciones                                                                                                                    | \$ 22,241,027.38 |                         |
| Aportaciones                                                                                                                       | \$ 48,362,653.37 |                         |
| Transferencias y Asignaciones                                                                                                      | \$4,098,774.03   |                         |
| <b>Suma</b>                                                                                                                        |                  | <b>\$ 74,702,454.78</b> |

**Gastos y Otras Pérdidas**

**2. Gastos de Funcionamiento**

Corresponden al gasto de operación en sus diferentes capítulos del SESESP con recurso Estatal y Federal integrándose como se detalla a continuación:

| Concepto                 | Importe                |
|--------------------------|------------------------|
| Servicios personales     | \$ 15,084,030.05       |
| Materiales y suministros | \$ 2,322,153.74        |
| Servicios generales      | \$ 13,667,363.61       |
| <b>Suma</b>              | <b>\$31,073,547.40</b> |

El Capítulo 1000 Servicios Personales representa el 49% del total de gasto de funcionamiento del SESESP; en tanto el Capítulo 2000 Materiales y Suministros representa el 7% y el Capítulo 3000 Servicios Generales representa el 44% del total de gastos de funcionamiento.

| Concepto                                           | Importe                 | Porcentaje |
|----------------------------------------------------|-------------------------|------------|
| Remuneraciones al personal de carácter permanente  | \$2,001,979.00          | 13         |
| Remuneraciones al personal de carácter transitorio | \$7,236,794.22          | 48         |
| Remuneraciones adicionales y especiales            | \$ 4,177,559.79         | 28         |
| Seguridad social                                   | \$ 474,549.34           | 3          |
| Otras prestaciones sociales y económicas           | \$ 1,089,070.80         | 7          |
| Pago de estímulos a servidores públicos            | \$ 104,076.90           | 1          |
| <b>Suma de Servicios Personales</b>                | <b>\$ 15,084,030.05</b> |            |

Los rubros que integran el capítulo 1000 servicios personales, el 13% corresponde a remuneraciones al personal de carácter permanente (41 personas de confianza y 2 de base), 48% corresponde a remuneraciones al personal de carácter transitorio (16 personas contratadas bajo el régimen de honorarios asimilados a salarios Estatales y 45 honorarios asimilados a salarios FASP para el Ejercicio Fiscal 2023), 28% correspondiente a pagos por prima quinquenal, compensación por servicios de personal de confianza y compensación por trabajo especiales, 3% corresponde a pagos por seguridad social (Aportaciones al ISSSTE,



**SESESP**  
SECRETARIADO EJECUTIVO  
DEL SISTEMA ESTADAL  
DE SEGURIDAD  
PÚBLICA

cuotas al FOVISSSTE, SAR y Ahorro Solidario), 7% corresponde a otras prestaciones sociales y económicas (Cuotas al Fondo de Ahorro y Fondo de Trabajo, canasta básica, ayuda a despensa y riesgo por desempeño, ayuda de renta y apoyo a vivienda y ayuda de transporte) y el 1% corresponde a pagos a estímulos a servidores públicos.

| Concepto                                                                  | Importe               | Porcentaje |
|---------------------------------------------------------------------------|-----------------------|------------|
| Materiales de Administración, Emisión de Documentos y Artículos Oficiales | \$ 468,925.42         | 20         |
| Alimentos y Utensilios                                                    | \$4,237.00            | 0          |
| Materiales y Artículos de Construcción y de Reparación                    | \$ 42,141.02          | 2          |
| Combustibles, lubricantes y aditivos                                      | \$1,361,000.00        | 59         |
| Vestuario, Blancos, Prendas de Protección y Artículos Deportivos          | \$222,450.30          | 9          |
| Herramientas, Refacciones y Accesorios Menores                            | \$223,400.00          | 10         |
| <b>Suma de Materiales y Suministros</b>                                   | <b>\$2,322,153.74</b> |            |

Los rubros que integran el capítulo 2000 materiales y suministros, el 20% corresponde a Papelería y Consumibles de Oficina, Útiles, Artículos y Herramientas Menores de Oficina, 0% corresponde a Alimentos para el Personal Institucional, 2% corresponde a Materiales y Artículos de Construcción y de Reparación, 59% le pertenece al combustible adquirido para las actividades propias del SESESP, 9% corresponde a uniformes y artículos deportivos para actividades de prevención y 10% a refacciones y accesorios menores.

| Concepto                                                           | Importe                | Porcentaje |
|--------------------------------------------------------------------|------------------------|------------|
| Servicios Básicos                                                  | \$ 6,512,612.90        | 48         |
| Servicios de arrendamiento                                         | \$407,008.71           | 3          |
| Servicios Profesionales, científicos y técnicos y otros servicios  | \$2,179,724.13         | 16         |
| Servicios financieros, bancarios y comerciales                     | \$ 88,517.32           | 0          |
| Servicios de Instalación, Reparación, Mantenimiento y Conservación | \$ 1,571,402.12        | 11         |
| Servicios de Comunicación Social y Publicidad                      | \$394,900.00           | 3          |
| Servicios de Traslado y Viáticos                                   | \$345,966.00           | 3          |
| Servicios Oficiales                                                | \$ 1,495,250.00        | 11         |
| Otros servicios generales                                          | \$ 671,982.43          | 5          |
| <b>Suma de Servicios Generales</b>                                 | <b>\$13,667,363.61</b> |            |

Los principales rubros que integran el capítulo 3000 Servicios Generales corresponde, 48% Servicios Básicos (Servicio de Energía Eléctrica, Agua, de Internet y Servicios Postales), Servicios de arrendamiento 3%, 16% para servicios profesionales, científicos y técnicos y otros servicios, servicios financieros por comisiones bancarias 0%, 11% corresponde a Servicios de Instalación, Reparación, Mantenimiento y Conservación de las oficinas del SESESP, 3% por Servicios de Comunicación Social y Publicidad, el 3% corresponde a Servicios de traslado y viáticos, Servicios Oficiales por 11% y 5% de otros servicios generales que representa el impuesto sobre nóminas.

### III). NOTAS AL ESTADO DE VARIACIÓN EN LA HACIENDA PÚBLICA

Este concepto dentro del Estado de Situación Financiera está integrado por:

#### 1. Aportaciones

A la fecha de emisión de los estados financieros, el patrimonio contribuido del Secretariado Ejecutivo ascendió a \$23,428,103.01, el cual corresponde al patrimonio aportado por el Poder Ejecutivo del Estado, a través de la SEGOB y la SEOP, en la forma de activos recibidos como parte del proceso de entrega-recepción.



## 2. Resultados de Ejercicios Anteriores

Presenta un saldo de \$21,966,636.51

## 3. Resultado del Ejercicio (Ahorro/Desahorro)

Presenta un saldo por la cantidad de \$ 43,662,169.92 que es la diferencia entre el total del Ingresos y Gastos.

## 4. Rectificaciones de Resultados de Ejercicios Anteriores

Presenta un saldo por la cantidad de **-\$3,194,032.33** integrado la depreciación de Ejercicios Anteriores 2019 **-\$235,346.52**, Depreciación de Ejercicios Anteriores 2020 **-\$1,234,016.26** y depreciación de Ejercicios Anteriores 2021 **-\$1,724,669.55**.

## IV). NOTAS AL ESTADO DE FLUJO DE EFECTIVO

### 1. Efectivo y Equivalentes

El análisis del saldo inicial y final que figuran en la última parte del Estado de Flujos de Efectivo en la cuenta de Efectivo y Equivalentes es como sigue:

| Concepto                               | 2023                   | 2022                  |
|----------------------------------------|------------------------|-----------------------|
| Bancos/Tesorería                       | \$17,340,310.92        | \$2,162,610.39        |
| Banco/Dependencias y otros             | \$0.00                 | \$0.00                |
| Inversiones temporales (Hasta 3 meses) | \$0.00                 | \$0.00                |
| Fondos con afectación específica       | \$0.00                 | \$0.00                |
| Depósitos de Fondos de Terceros        | \$0.00                 | \$0.00                |
| <b>Suma</b>                            | <b>\$17,340,310.92</b> | <b>\$2,162,610.39</b> |

## V). CONCILIACIÓN ENTRE LOS INGRESOS PRESUPUESTARIOS, ASÍ COMO ENTRE LOS EGRESOS PRESUPUESTARIOS Y LOS GASTOS CONTABLES

| Concepto                                                                          | Importe                |
|-----------------------------------------------------------------------------------|------------------------|
| <b>1. TOTAL DE INGRESOS PRESUPUESTARIOS</b>                                       | <b>\$74,735,717.32</b> |
| <b>2. MÁS INGRESOS CONTABLES NO PRESUPUESTARIOS</b>                               | <b>\$0.00</b>          |
| 2.1 Ingresos financieros                                                          | \$0.00                 |
| 2.2 Incremento por variación de inventario                                        | \$0.00                 |
| 2.3 Disminución de exceso de estimaciones por pérdida o deterioro u obsolescencia | \$0.00                 |
| 2.4 Disminución del exceso de provisiones                                         | \$0.00                 |
| 2.5 Otros ingresos y beneficios varios                                            | \$0.00                 |
| 2.6 Otros ingresos contables no presupuestarios                                   | \$0.00                 |
| <b>3. MENOS INGRESOS PRESUPUESTARIOS NO CONTABLES</b>                             | <b>\$0.00</b>          |
| 3.1 Aprovechamientos patrimoniales                                                | \$0.00                 |
| 3.2 Ingresos derivados de financiamientos                                         | \$0.00                 |
| 3.3 Otros ingresos presupuestarios no contables                                   | \$0.00                 |
| <b>4. TOTAL DE INGRESOS CONTABLES</b>                                             | <b>\$74,735,717.32</b> |

| Concepto                                                          | Importe                |
|-------------------------------------------------------------------|------------------------|
| <b>1. TOTAL DE EGRESOS PRESUPUESTARIOS</b>                        | <b>\$50,221,432.80</b> |
| <b>2. MENOS EGRESOS PRESUPUESTARIOS NO CONTABLES</b>              | <b>\$19,147,885.40</b> |
| 2.1 Materias primas y materiales de producción y comercialización | \$0.00                 |
| 2.2 Materiales y suministros                                      | \$0.00                 |
| 2.3 Mobiliario y equipo de administración                         | \$83,989.80            |





|                                                                                       |                        |
|---------------------------------------------------------------------------------------|------------------------|
| 2.4 Mobiliario y equipo educacional y recreativo                                      | \$56,956.00            |
| 2.5 Equipo e instrumental médico y de laboratorio                                     | \$0.00                 |
| 2.6 Vehículos y equipo de transporte                                                  | \$18,742,227.60        |
| 2.7 Equipo de defensa y seguridad                                                     | \$0.00                 |
| 2.8 Maquinaria, otros equipos y herramientas                                          | \$264,712.00           |
| 2.9 Activos biológicos                                                                | \$0.00                 |
| 2.10 Bienes muebles                                                                   | \$0.00                 |
| 2.11 Activos intangibles                                                              | \$0.00                 |
| 2.12 Obra pública en bienes de dominio público                                        | \$0.00                 |
| 2.13 Obra pública en bienes propios                                                   | \$0.00                 |
| 2.14 Acciones y participaciones de capital                                            | \$0.00                 |
| 2.15 Compra de títulos y valores                                                      | \$0.00                 |
| 2.16 Concesión de préstamo                                                            | \$0.00                 |
| 2.17 Inversiones en fideicomiso, mandatos y otros análogos                            | \$0.00                 |
| 2.18 Provisiones para contingencia y otras erogaciones especiales                     | \$0.00                 |
| 2.19 Amortización de la deuda pública                                                 | \$0.00                 |
| 2.20 Adeudos de ejercicios fiscales anteriores (ADEFAS)                               | \$0.00                 |
| 2.21 Otros egresos presupuestarios no contables                                       | \$0.00                 |
| <b>3. MÁS GASTOS CONTABLES NO PRESUPUESTARIOS</b>                                     | <b>\$0.00</b>          |
| 3.1 Estimaciones, depreciaciones, deterioros, obsolescencia y amortizaciones          | \$0.00                 |
| 3.2 Provisiones                                                                       | \$0.00                 |
| 3.3 Disminución de inventarios                                                        | \$0.00                 |
| 3.4 Aumento por insuficiencia de estimaciones por pérdida o deterioro u obsolescencia | \$0.00                 |
| 3.5 Aumento por insuficiencia de provisiones                                          | \$0.00                 |
| 3.6 Otros gastos                                                                      | \$0.00                 |
| 3.7 Otros gastos contables no presupuestarios                                         | \$0.00                 |
| <b>4. TOTAL DE GASTOS CONTABLES</b>                                                   | <b>\$31,073,547.40</b> |

### b) NOTAS DE MEMORIA (CUENTAS DE ORDEN)

Se encuentran registradas en cuentas de Presupuestales, las siguientes operaciones:

#### 1. Cuentas de Orden Presupuestales

##### Cuentas de Ingresos

| Concepto                                   | 2023             | 2022            |
|--------------------------------------------|------------------|-----------------|
| <b>LEY DE INGRESO</b>                      |                  |                 |
| Ley de ingreso estimada                    | \$ 57,673,627.00 | \$47,269,886.00 |
| Ley de ingresos por ejecutar               | \$ 56,699,376.81 | \$1,048,593.81  |
| Modificación a la Ley de ingresos estimada | \$ 73,761,467.13 | \$7,077,175.24  |
| Ley de ingreso devengada                   | \$ 74,735,717.32 | \$53,298,467.43 |
| Ley de ingreso recaudada                   | \$ 67,008,608.42 | \$52,962,990.79 |

##### Cuentas de Egresos

| Concepto                                          | 2023             | 2022            |
|---------------------------------------------------|------------------|-----------------|
| <b>PRESUPUESTO DE EGRESOS</b>                     |                  |                 |
| Presupuesto de egresos aprobado                   | \$57,673,627.00  | \$47,269,886.00 |
| Presupuesto de egresos por ejercer                | \$ 73,703,826.34 | \$1,058,614.17  |
| Modificaciones al presupuesto de egresos aprobado | \$ 73,761,467.13 | \$7,077,175.24  |
| Presupuesto de egresos comprometido               | \$57,731,267.79  | \$53,288,447.07 |
| Presupuesto de egresos devengado                  | \$ 50,221,432.80 | \$53,285,373.06 |
| Presupuesto de egresos ejercido                   | \$ 48,758,944.85 | \$53,135,126.79 |
| Presupuesto de egresos pagado                     | \$ 48,500,090.01 | \$51,630,388.77 |



**SESESP**  
SECRETARIADO EJECUTIVO  
DEL SISTEMA ESTATAL  
DE SEGURIDAD  
PÚBLICA

## **c) NOTAS DE GESTIÓN ADMINISTRATIVA**

### **1. Introducción**

Los presentes estados financieros proveen de información financiera a los principales usuarios de la misma, al congreso y a los ciudadanos. El objetivo del presente documento es la revelación del contexto y de los aspectos económico-financieros más relevantes que influyeron en las decisiones del periodo, y que deberán de ser considerados en la elaboración de los estados financieros, para la mejor comprensión de los mismos y de sus particularidades.

De esta manera, se informa y explica la respuesta del gobierno a las condiciones relacionadas con la información financiera de cada periodo de gestión; además, de exponer aquellas políticas que podrían afectar la toma de decisiones en periodos posteriores.

### **2. Panorama Económico y Financiero**

El Secretariado Ejecutivo del Sistema Estatal de Seguridad Pública de Quintana Roo, opera con el presupuesto autorizado y asignado en el Presupuesto de Egresos del Estado para el ejercicio fiscal que le es relativo. Asimismo, se encuentra autorizado para percibir ingresos propios, ingresos provenientes de fondos y de subsidios e ingresos por convenios de colaboración, y de prestación de servicios, con diversas entidades económicas de los sectores público y privado.

Conforme a lo anterior, se integra el piso presupuestal del Ente, el cual le permite desarrollar sus actividades sustantivas para el cumplimiento de los objetivos marcados en la Ley del Secretariado Ejecutivo, su decreto de creación y los planes estatal y nacional de desarrollo vigentes.

### **3. Autorización e Historia**

El Secretariado Ejecutivo del Sistema Estatal de Seguridad Pública (SESESP, por sus siglas) de Quintana Roo es un Organismo Público descentralizado de la Administración Pública Estatal, con personalidad jurídica y patrimonio propio, autonomía administrativa, presupuestal, técnica, de gestión, de operación y de ejecución, no sectorizado, de conformidad con el Decreto 272 y la Ley del SESESP publicada en el Periódico Oficial del Estado el 20 de diciembre de 2018 y su última reforma publicada en el Periódico Oficial del Estado el 13 de septiembre de 2019.

### **4. Organización y Objeto social**

El Secretariado Ejecutivo tiene como objeto coordinar, planear y ejecutar en el ámbito de su competencia, las acciones que se deriven de los programas y acuerdos del Sistema Nacional de Seguridad Pública (SNSP) en el ámbito Estatal, así como la colaboración y participación ciudadana, para la realización de actividades correspondientes a las áreas prioritarias previstas en los Planes Nacional y Estatal de Desarrollo.

Para el ejercicio de sus atribuciones, cumplimiento de su objeto y fines, el SESESP se encuentra dirigido por el Secretario Ejecutivo, y cinco unidades responsables: la Coordinación de Fondos Federales y Estatales; el Centro Estatal de Información; el Centro Estatal de Prevención Social del Delito y Participación Ciudadana; la Coordinación General de Información, Análisis y Prospectiva; la Coordinación de Planeación y Administración. A la fecha de emisión de estas notas a los Estados Financieros, el SESESP se encuentra en la fase de revisión y aprobación de su Reglamento Interior.

### **5. Bases de Preparación de los Estados Financieros**

El Secretariado Ejecutivo del Sistema Estatal de Seguridad Pública de Quintana Roo prepara sus Estados financieros cumpliendo con la normatividad específica establecida en la Ley General de Contabilidad Gubernamental y las disposiciones emitidas por el Consejo Nacional de Armonización Contable (CONAC), el



**SESESP**  
SECRETARADO EJECUTIVO  
DEL SISTEMA ESTATAL  
DE SEGURIDAD  
PÚBLICA

Consejo de Armonización Contable del Estado de Quintana Roo (CONACEQROO) y la Secretaría de Finanzas y Planeación del Poder Ejecutivo Estatal (SEFIPLAN).

El SESESP aplica totalmente las disposiciones de registro y valoración dispuestas por los postulados básicos de contabilidad emitidos por el CONAC, las disposiciones en materia de información financiera establecidas en la Ley General de Contabilidad Gubernamental y, supletoriamente, las disposiciones establecidas en las Normas de Información Financiera, que le sean aplicables.

Los Postulados Básicos de Contabilidad Gubernamental, son los elementos que configuran el sistema de contabilidad, teniendo incidencia en la identificación, el análisis, la interpretación, la captación, el procesamiento y el reconocimiento de las transformaciones, transacciones y otros eventos que afecta a este organismo público descentralizado. Los postulados básicos de contabilidad gubernamental adoptados, son los aprobados por el consejo de armonización contable, los cuales se detallan a continuación:

•**Sustancia económica:** es el reconocimiento contable de las transacciones, transformaciones internas y otros eventos, que afectan económicamente al ente público y delimitan la operación del sistema de contabilidad gubernamental (SCG).

•**Ente público:** se considera ente público a toda dependencia o entidad gubernamental, plenamente identificable, que ha sido creada por mandato constitucional, ley o decreto.

•**Existencia permanente:** la actividad del ente público se establece por tiempo indefinido, salvo a disposición, legal en la que se especifique lo contrario.

•**Revelación suficiente:** los estados y la información financiera deben mostrar amplia y claramente la situación financiera y los resultados del ente público.

•**Importancia relativa:** la información debe mostrar los aspectos importantes de la entidad que fueron reconocidos contablemente.

•**Registro e integración presupuestaria:** la información presupuestaria de los entes públicos se integra en la contabilidad en los mismos términos que se presentan en la ley de ingresos y en el decreto del presupuesto egresos, de acuerdo a la naturaleza económica que le corresponda. El registro presupuestario del ingreso y del egreso en los entes públicos se debe reflejar en la contabilidad, considerando sus efectos patrimoniales y su vinculación con las etapas presupuestarias correspondientes.

•**Consolidación de la información financiera:** los estados financieros de los entes públicos deberán presentar de manera consolidada la situación financiera, los resultados de operación, el flujo de efectivo o los cambios en la situación financiera y las variaciones a la hacienda pública, como si se tratara de un solo ente público.

•**Devengo contable:** los registros contables de los entes públicos se llevarán con base acumulativa. El ingreso devengado, es el momento contable que se realiza cuando existe jurídicamente el derecho de cobro de impuestos, derechos, productos, aprovechamientos y otros ingresos por parte de los entes públicos. El gasto devengado, es el momento contable que refleja el reconocimiento de una obligación de pago a favor de terceros por la recepción de conformidad de bienes, servicios y obra pública contratados; así como de las obligaciones que derivan de tratados, leyes, decretos, resoluciones y sentencias definitivas.

•**Valuación:** todos los eventos que afecten económicamente al ente público deben ser cuantificados en términos monetarios y se registrarán al costo histórico o al valor económico más objetivo registrándose en moneda nacional.

•**Dualidad económica:** el ente público debe reconocer en la contabilidad, la representación de las transacciones y algún otro evento que afecte su situación financiera, su composición por los recursos asignados para el logro de sus fines y por sus fuentes, conforme a los derechos y obligaciones.



**SESESP**  
SECRETARÍA EJECUTIVA  
DEL SISTEMA ESTATAL  
DE SEGURIDAD  
PÚBLICA

•**Consistencia:** ante la existencia de operaciones similares en un ente público, debe corresponder un mismo tratamiento contable, el cual debe permanecer a través del tiempo, en tanto no cambie la esencia económica de las operaciones.

**Moneda de presentación:** Los estados financieros y sus notas al 30 de junio de 2023 y ejercicio fiscal que le es relativo, se presentan en moneda nacional.

**Primer ejercicio:** Si bien la Ley que crea el SESESP se encuentra vigente desde el 20 de diciembre de 2018, la entidad inicio operaciones de manera formal el 01 de octubre de 2019, fecha en que dio inició la entrega recepción entre la Secretaría de Gobernación del Poder Ejecutivo Estatal, y la Secretaría de Finanzas y Planeación le ministró presupuesto.

## 6. Políticas de contabilidad significativas

El registro de las operaciones se apega de manera obligatoria al Marco Conceptual y Postulados Básicos de Contabilidad Gubernamental emitidos por el Consejo Nacional de Armonización Contable (CONAC).

### Devengo contable

Los gastos se reconocen y registran en el momento que se realizan, independientemente de su pago y, los ingresos por subsidios federales cuando se reciben.

### Base acumulativa

El registro de las operaciones y eventos económicos se realiza con base ingreso y egreso devengado, esto es el momento contable que se realiza cuando existe jurídicamente el derecho de cobro, y el reconocimiento de obligación de pago a favor de terceros.

### Registro presupuestal

La entidad registra mediante cuentas de orden, las etapas presupuestales de los ingresos y egresos, vinculándose a las operaciones contables a partir de su devengo. Los ingresos se registran en cada una de las etapas en: estimado, modificado, devengado y recaudado. El gasto se registra en sus etapas: aprobado, modificado, comprometido, devengado, ejercido y pagado.

### Bienes inmuebles

A la fecha de emisión de las presentes notas a los Estados Financieros, el SESESP cuenta con un bien inmueble propio, el Centro Estatal de Prevención Social del Delito y Participación Ciudadana el cual fue registrado de conformidad a valor de adquisición por \$8,811,881.18 con base en el Acta de Entrega Recepción de la Secretaría de Obras Públicas (SEOP). Dicho importe fue registrado como una aportación al patrimonio del SESESP por parte del Gobierno del Estado de Quintana Roo, en el ejercicio 2021 y 2022 se hicieron ampliaciones al inmueble incrementando su valor por \$4,053,599.32 dando como resultado que el bien inmueble a la presente fecha asciende a \$12,865,480.50.

### Bienes muebles

Los bienes muebles del SESESP se encuentran registrados a su costo de adquisición e incluye el impuesto el valor agregado pagado por el Ente. Los gastos de mantenimiento y reparación relacionados con los bienes muebles se aplican a cuentas de resultados conforme se incurren.

A la fecha de emisión de las presentes notas a los Estados Financieros, los bienes muebles registrados en la contabilidad del SESESP ascienden a \$37,498,307.45, aquellos bienes recibidos por el SESESP por los que aún no se ha proporcionado el costo de adquisición por parte de la SEGOB, fueron registrados



provisionalmente a valor de \$1 peso, con la finalidad de asegurar su presentación en la contabilidad del Secretariado Ejecutivo.

### Depreciación, deterioro, amortización acumulada de bienes

De conformidad con la normatividad emitida por el CONAC, el SESESP aplicó la depreciación por el método de línea recta, aplicando las tasas que esta establece en periodo anual, la cual se calculará considerando el costo de adquisición del activo depreciable o amortizable, menos su valor de desecho, entre los años correspondientes su vida útil o su vida económica; registrándose en los gastos del periodo, con el objetivo de conocer el gasto patrimonial.

### Pasivos contingentes laborales

El SESESP sigue la política contable de aplicar las indemnizaciones a resultados cuando se determina la exigibilidad de pago. No se realiza el registro de las obligaciones de pago a favor de trabajadores, por indemnizaciones y compensaciones con motivo de rescisión o terminación de la relación laboral, las cuales son registradas en el ejercicio que sean pagadas.

### Patrimonio

Conforme a la Ley que crea el SESESP, el patrimonio del Secretariado Ejecutivo se conforma de los recursos previstos en las disposiciones presupuestales correspondientes para la aplicación en los programas, proyectos y acciones que le están encomendadas al Secretariado Ejecutivo de acuerdo a su objeto; de los bienes muebles, inmuebles y derechos que por cualquier título adquiera, o los que en futuro aporten o afecten la Federación, el Estado, los municipios y otras instituciones u organismos públicos o privados, personas físicas o morales, nacionales o extranjeras; de las transferencias, aportaciones en dinero, bienes subsidios, estímulos y prestaciones que reciba de los tres niveles de gobierno; de los rendimientos utilidades, dividendos, intereses, frutos, concesiones, permisos, franquicias, productos y los aprovechamientos que obtenga por las operaciones que realice; de las aportaciones, donaciones, herencias, legados y demás liberalidades que reciba de personas físicas y jurídicas; las contribuciones o frutos que obtenga de su patrimonio y los ingresos que perciba por los servicios que proporcione y; en general, todos los derechos y obligaciones que entrañen utilidad económica y sean susceptibles de estimación pecuniaria.

A la fecha de emisión de los estados financieros, el patrimonio contribuido del Secretariado se integra de las aportaciones en bienes muebles recibidas por parte de la SEGOB como parte del proceso de entrega recepción, los recursos aportados para la apertura de las cuentas bancarias y la aportación del Gobierno del Estado, a través de la Secretaría de Obras Públicas (SEOP), del inmueble denominado Centro Estatal de Prevención Social del Delito y Participación Ciudadana.

### 7. Posición en Moneda Extranjera y Protección por Riesgo Cambiario

El SESESP, no cuenta en sus registros con cuentas en moneda extranjera.

### 8. Reporte Analítico del Activo

La cuenta de Bienes Muebles, Inmuebles e Intangibles, se integra como se muestra en la tabla siguiente:

#### Bienes Inmuebles, Infraestructura y Construcciones en Proceso

Se integra de la siguiente manera:

| Concepto                                   | 2023                  | 2022                  |
|--------------------------------------------|-----------------------|-----------------------|
| Edificios no habitacionales                | \$12,865,480.50       | \$12,865,480.50       |
| <b>Subtotal Bienes Inmuebles</b>           | <b>\$12,865,480.5</b> | <b>\$12,865,480.5</b> |
| Depreciación acumulada de bienes inmuebles | \$872,376.12          | \$872,376.12          |



|                                                        |                        |                        |
|--------------------------------------------------------|------------------------|------------------------|
| <b>Subtotal de Depreciación Acumulada de Inmuebles</b> | <b>\$872,376.12</b>    | <b>\$872,376.12</b>    |
| <b>Suma</b>                                            | <b>\$11,993,104.38</b> | <b>\$11,993,104.38</b> |

### Bienes Muebles, Intangibles y Depreciaciones

Se integra de la siguiente manera:

| <b>Concepto</b>                                                               | <b>2023</b>             | <b>2022</b>             |
|-------------------------------------------------------------------------------|-------------------------|-------------------------|
| Mobiliario y equipo de administración                                         | \$ 15,618,867.63        | \$ 15,534,877.83        |
| Mobiliario y equipo educacional y recreativo                                  | \$ 1,375,590.82         | \$ 1,318,634.82         |
| Vehículos y equipo de transporte                                              | \$20,130,801.60         | \$1,388,574.00          |
| Maquinaria, otros equipos y herramientas                                      | \$373,047.40            | \$108,335.40            |
| <b>Subtotal Bienes Muebles</b>                                                | <b>\$ 37,498,307.45</b> | <b>\$ 18,350,422.05</b> |
| Software                                                                      | \$13,468,329.69         | \$13,468,329.69         |
| Licencias                                                                     | \$3,162,500.50          | \$3,162,500.50          |
| <b>Subtotal Intangibles</b>                                                   | <b>\$16,630,830.19</b>  | <b>\$16,630,830.19</b>  |
| Depreciación acumulada de bienes muebles                                      | \$5,568,035.88          | \$5,568,035.88          |
| <b>Subtotal de Depreciación, Deterioro y Amortización Acumulada de Bienes</b> | <b>\$5,568,035.88</b>   | <b>\$5,568,035.88</b>   |
| <b>Suma</b>                                                                   | <b>\$ 48,561,101.76</b> | <b>\$ 29,413,216.36</b> |

### 9. Fideicomisos, Mandatos y Análogos

El 22 de julio se firmó el contrato del Fideicomiso, de Administración y Fuente de Pago No.752775 celebrado entre El Estado Libre y Soberano de Quintana Roo a través de la Secretaría de Finanzas y Planeación del Estado, como Fideicomitente, El Secretariado Ejecutivo del Sistema Estatal de Seguridad Pública del Estado de Quintana Roo, como Fideicomisario y Banco Mercantil del Norte, Sociedad Anónima, Institución de Banca Múltiple Grupo Financiero BANORTE, División Fiduciaria, como Fiduciario, debido a la estructura de dicho Fideicomiso no existe la obligación de llevar registro contable por parte del SESESP.

### 10. Reporte de la Recaudación

El Secretariado Ejecutivo del Sistema Estatal de Seguridad Pública, no cuenta en sus registros con reporte de la recaudación.

### 11. Información sobre la Deuda y el Reporte Analítico de la Deuda

El Secretariado Ejecutivo del Sistema Estatal de Seguridad Pública, no cuenta en sus registros con deuda externa alguna.

### 12. Calificaciones Otorgadas

El Secretariado Ejecutivo del Sistema Estatal de Seguridad Pública, no cuenta en sus registros con calificaciones otorgadas por créditos solicitados.

### 13. Proceso de Mejora

El Secretariado Ejecutivo del Sistema Estatal de Seguridad Pública, ha implementado procedimientos apegados a los lineamientos y normatividad emitidas por el CONAC para el registro de sus estados financieros, cabe señalar que ya se cuenta con un sistema automatizado, dando por cumplido las etapas presupuestales de los ingresos y egresos.

### 14. Información por Segmentos

El Secretariado Ejecutivo del Sistema Estatal de Seguridad Pública, no cuenta con registros de información segmentada.



## 15. Eventos Posteriores al Cierre

A la fecha de presentación de este documento, no existen eventos posteriores que pudieran tener un efecto significativo en la información de los Estados Financieros presentados en este informe.

## 16. Partes Relacionadas

El Secretariado Ejecutivo del Sistema Estatal de Seguridad Pública de Quintana Roo no tiene partes relacionadas que se asocien para la realización de su actividad con terceras personas o funcionarios de la misma.

## 17. Régimen fiscal

### Impuesto Sobre la Renta

El Secretariado Ejecutivo del Sistema Estatal de Seguridad Pública de Quintana Roo no es contribuyente del Impuesto Sobre la Renta, en términos del Artículo 79 de la Ley del Impuesto Sobre la Renta vigente, teniendo solo la obligación de retener y enterar el impuesto y exigir la documentación que reúna los requisitos fiscales, cuando efectúe pagos a terceros y estén obligados a ello en términos de ley.

### Impuesto al Valor Agregado

Los recursos que recibe el Secretariado Ejecutivo no son objeto del Impuesto al Valor Agregado, según lo dispone Ley respectiva, y solo lo llega a causar cuando, de manera esporádica, realiza actos gravados en dicha Ley, así como tampoco están obligadas a efectuar la retención del impuesto cuando adquieran bienes, los usen o gocen temporalmente o reciban servicios, de personas físicas, o de residentes en el extranjero sin establecimiento permanente en el país o reciban servicios de autotransporte terrestre de bienes prestados por personas morales según el artículo 3, párrafo tres de la ley del Impuesto al Valor Agregado.

## 18. Responsabilidad sobre la Presentación Razonable de la Información Contable

El Secretariado Ejecutivo del Sistema Estatal de Seguridad Pública, presenta la información contable debidamente firmada por los responsables de la misma con la leyenda:

"Bajo protesta de decir verdad declaramos que los estados financieros y sus notas son razonablemente correctos y son responsabilidad del emisor".

Autoriza

Lic. Adrián Martínez Ortega  
Secretario Ejecutivo del Secretariado Ejecutivo  
del Sistema Estatal de Seguridad Pública del Estado de Quintana Roo

Elabora

Lic. Edgar Mauricio Zapata Bojórquez  
Coordinador de Planeación,  
Administración y Archivo del SESESP

Revisa

Mtro. José Ricardo Marín Requena  
Coordinador General del SESESP



# Información Presupuestaria







**SECRETARIADO EJECUTIVO DEL SISTEMA ESTATAL DE SEGURIDAD PUBLICA  
QUINTANA ROO**

**Estado Analítico de Ingresos  
Del 01/ene./2023 Al 30/jun./2023**



Fecha y 24/jun./2023

hora de Impresión 04:41 p. m.

Usu: supervisor  
Rep: rptEstadoPresupuestoIngresosRB\_CP\_2019

| Rubro de Ingresos                                            | Ingreso                |                            |                         |                        |                        | Diferencia<br>(6=5-1) |
|--------------------------------------------------------------|------------------------|----------------------------|-------------------------|------------------------|------------------------|-----------------------|
|                                                              | Estimado               | Ampliaciones y Reducciones | Modificado              | Devengado              | Recaudado              |                       |
|                                                              | (1)                    | (2)                        | (3=1+2)                 | (4)                    | (5)                    |                       |
| IMPUESTOS                                                    | \$0.00                 | \$0.00                     | \$0.00                  | \$0.00                 | \$0.00                 | 0.00                  |
| CUOTAS Y APORTACIONES DE SEGURIDAD SOCIAL                    | \$0.00                 | \$0.00                     | \$0.00                  | \$0.00                 | \$0.00                 | 0.00                  |
| CONTRIBUCIONES DE MEJORAS                                    | \$0.00                 | \$0.00                     | \$0.00                  | \$0.00                 | \$0.00                 | 0.00                  |
| DERECHOS                                                     | \$0.00                 | \$0.00                     | \$0.00                  | \$0.00                 | \$0.00                 | 0.00                  |
| PRODUCTOS                                                    | \$0.00                 | \$0.00                     | \$0.00                  | \$33,262.54            | \$33,262.54            | 33,262.54             |
| APROVECHAMIENTOS                                             | \$0.00                 | \$0.00                     | \$0.00                  | \$0.00                 | \$0.00                 | 0.00                  |
| INGRESOS POR VENTA DE BIENES, PRESTACIÓN DE SERVICIOS Y OTRO | \$0.00                 | \$0.00                     | \$0.00                  | \$0.00                 | \$0.00                 | 0.00                  |
| PARTICIPACIONES, APORTACIONES, CONVENIOS, INCENTIVOS DERIVAD | \$54,530,872.00        | \$69,211,895.13            | \$123,742,767.13        | \$70,603,690.75        | \$62,876,571.85        | 8,345,699.85          |
| TRANSFERENCIAS, ASIGNACIONES, SUBSIDIOS Y SUBVENCIONES, Y PE | \$3,142,755.00         | \$4,549,572.00             | \$7,692,327.00          | \$4,098,774.03         | \$4,098,774.03         | 955,019.03            |
| INGRESOS DERIVADOS DE FINANCIAMIENTOS                        | \$0.00                 | \$0.00                     | \$0.00                  | \$0.00                 | \$0.00                 | 0.00                  |
| <b>Total</b>                                                 | <b>\$57,673,627.00</b> | <b>\$73,761,467.13</b>     | <b>\$131,435,094.13</b> | <b>\$74,735,717.32</b> | <b>\$67,008,608.42</b> |                       |
| <b>Ingresos Excedentes</b>                                   |                        |                            |                         |                        |                        | <b>9,334,981.42</b>   |

| Estado Analítico de Ingresos por Fuente de Financiamiento                                                                                                                                       | Ingreso                |                            |                         |                        |                        | Diferencia<br>(6=5-1) |
|-------------------------------------------------------------------------------------------------------------------------------------------------------------------------------------------------|------------------------|----------------------------|-------------------------|------------------------|------------------------|-----------------------|
|                                                                                                                                                                                                 | Estimado               | Ampliaciones / Reducciones | Modificado              | Devengado              | Recaudado              |                       |
|                                                                                                                                                                                                 | (1)                    | (2)                        | (3=1+2)                 | (4)                    | (5)                    |                       |
| <b>Ingresos del Poder Ejecutivo Federal o Estatal y de los Municipios</b>                                                                                                                       |                        |                            |                         |                        |                        |                       |
| IMPUESTOS                                                                                                                                                                                       | \$0.00                 | \$0.00                     | \$0.00                  | \$0.00                 | \$0.00                 | 0.00                  |
| CUOTAS Y APORTACIONES DE SEGURIDAD SOCIAL                                                                                                                                                       | \$0.00                 | \$0.00                     | \$0.00                  | \$0.00                 | \$0.00                 | 0.00                  |
| CONTRIBUCIONES DE MEJORAS                                                                                                                                                                       | \$0.00                 | \$0.00                     | \$0.00                  | \$0.00                 | \$0.00                 | 0.00                  |
| DERECHOS                                                                                                                                                                                        | \$0.00                 | \$0.00                     | \$0.00                  | \$0.00                 | \$0.00                 | 0.00                  |
| PRODUCTOS                                                                                                                                                                                       | \$0.00                 | \$0.00                     | \$0.00                  | \$0.00                 | \$0.00                 | 0.00                  |
| APROVECHAMIENTOS                                                                                                                                                                                | \$0.00                 | \$0.00                     | \$0.00                  | \$0.00                 | \$0.00                 | 0.00                  |
| PARTICIPACIONES, APORTACIONES, CONVENIOS, INCENTIVOS DE                                                                                                                                         | \$54,530,872.00        | \$69,211,895.13            | \$123,742,767.13        | \$70,603,690.75        | \$62,876,571.85        | 8,345,699.85          |
| TRANSFERENCIAS, ASIGNACIONES, SUBSIDIOS Y SUBVENCIONES                                                                                                                                          | \$0.00                 | \$0.00                     | \$0.00                  | \$0.00                 | \$0.00                 | 0.00                  |
| <b>Ingresos de los Entes Públicos de los Poderes Legislativo y Judicial, de los Órganos Autónomos y del Sector Paraestatal o Paramunicipal, así como de las Empresas Productivas del Estado</b> |                        |                            |                         |                        |                        |                       |
| CUOTAS Y APORTACIONES DE SEGURIDAD SOCIAL                                                                                                                                                       | \$0.00                 | \$0.00                     | \$0.00                  | \$0.00                 | \$0.00                 | 0.00                  |
| PRODUCTOS                                                                                                                                                                                       | \$0.00                 | \$0.00                     | \$0.00                  | \$33,262.54            | \$33,262.54            | 33,262.54             |
| INGRESOS POR VENTA DE BIENES, PRESTACIÓN DE SERVICIOS                                                                                                                                           | \$0.00                 | \$0.00                     | \$0.00                  | \$0.00                 | \$0.00                 | 0.00                  |
| TRANSFERENCIAS, ASIGNACIONES, SUBSIDIOS Y SUBVENCIONE                                                                                                                                           | \$3,142,755.00         | \$4,549,572.00             | \$7,692,327.00          | \$4,098,774.03         | \$4,098,774.03         | 955,019.03            |
| <b>Ingresos Derivados de Financiamiento</b>                                                                                                                                                     |                        |                            |                         |                        |                        |                       |
| INGRESOS DERIVADOS DE FINANCIAMIENTOS                                                                                                                                                           | \$0.00                 | \$0.00                     | \$0.00                  | \$0.00                 | \$0.00                 | 0.00                  |
| <b>Total</b>                                                                                                                                                                                    | <b>\$57,673,627.00</b> | <b>\$73,761,467.13</b>     | <b>\$131,435,094.13</b> | <b>\$74,735,717.32</b> | <b>\$67,008,608.42</b> |                       |
| <b>Ingresos Excedentes</b>                                                                                                                                                                      |                        |                            |                         |                        |                        | <b>9,334,981.42</b>   |



SECRETARIADO EJECUTIVO DEL SISTEMA ESTATAL DE SEGURIDAD PUBLICA  
QUINTANA ROO

Estado Analítico de Ingresos  
Del 01/ene./2023 Al 30/jun./2023



Fecha y 24/jul/2023

hora de impresión 04:41 p. m.

Usu: supervisor

Raz: rptEstadoPresupuestoIngresosRB\_CP\_2019

AUTORIZA

Lic. Adrián Martínez Ortega  
Secretario Ejecutivo del SESESP

ELABORA

Lic. Edgar Mauricio Zapata Bojórquez  
Coordinador de Planeación, Administración y Archivo del SESESP

REVISA

Mtro. José Ricardo Marín Requena  
Coordinador General del SESESP



SECRETARIADO EJECUTIVO DEL SISTEMA ESTATAL DE SEGURIDAD PUBLICA  
QUINTANA ROO

Estado Analítico de Ingresos Presupuestales  
Al 30/jun./2023



Fecha y 24/jun./2023

hora de Impresión 04:42 p. m.

Usu: supervisor  
Rep: rptEstadoPresupuestoIngresos

| Fuente de Ingresos                                         | Ley de Ingresos Estimada | Ampliaciones / (Reducciones) | Ley de Ingresos Modificada | Ingresos Devengados    | Ingresos Recaudados    | Devengado Por Recaudar | Avance de Recaudación (Devengado/Estimación) |
|------------------------------------------------------------|--------------------------|------------------------------|----------------------------|------------------------|------------------------|------------------------|----------------------------------------------|
| <b>51 Productos</b>                                        | \$0.00                   | \$0.00                       | \$0.00                     | \$33,262.54            | \$33,262.54            | \$0.00                 | 0.00 %                                       |
| INTERESES BANCARIOS                                        | \$0.00                   | \$0.00                       | \$0.00                     | \$33,262.54            | \$33,262.54            | \$0.00                 | 0.00 %                                       |
| <b>51 Participaciones</b>                                  | \$43,413,074.00          | \$1,058,804.16               | \$44,471,878.16            | \$22,241,027.38        | \$22,241,027.38        | \$0.00                 | 50.01 %                                      |
| FONDO GENERAL DE PARTICIPACIONES (FGP) 2023 FEI            | \$30,741,020.00          | -\$769,655.77                | \$29,971,364.23            | \$12,003,378.33        | \$12,003,378.33        | \$0.00                 | 40.04 %                                      |
| Capítulo 1000 Servicios Personales                         | \$30,741,020.00          | -\$769,655.77                | \$29,971,364.23            | \$12,003,378.33        | \$12,003,378.33        | \$0.00                 | 40.04 %                                      |
| IMPUESTO ESPECIAL SOBRE PRODUCCIÓN Y SERVICIO              | \$849,311.00             | \$1,058,804.16               | \$1,907,915.16             | \$710,288.36           | \$710,288.36           | \$0.00                 | 37.22 %                                      |
| Impuestos Derivados de una Relación Laboral                | \$849,311.00             | \$211,357.00                 | \$1,060,668.00             | \$369,230.02           | \$369,230.02           | \$0.00                 | 33.66 %                                      |
| Capítulo 4000 Transferencias, Asignaciones, Subsidios y ot | \$0.00                   | \$799,670.50                 | \$799,670.50               | \$294,480.76           | \$294,480.76           | \$0.00                 | 37.24 %                                      |
| Capítulo 3000, Bienes Muebles, Inmuebles                   | \$0.00                   | \$36,576.86                  | \$36,576.86                | \$36,576.86            | \$36,576.86            | \$0.00                 | 100.00 %                                     |
| PARTICIPACIONES DE GASOLINA Y DIESEL (PGD) FEDE            | \$0.00                   | \$769,655.77                 | \$769,655.77               | \$730,766.92           | \$730,766.92           | \$0.00                 | 94.94 %                                      |
| Capítulo 1000 Servicios Personales                         | \$0.00                   | \$769,655.77                 | \$769,655.77               | \$730,766.92           | \$730,766.92           | \$0.00                 | 94.94 %                                      |
| INCENTIVOS DERIVADOS DE LA COLABORACIÓN FISCA              | \$11,822,743.00          | \$0.00                       | \$11,822,743.00            | \$8,796,593.77         | \$8,796,593.77         | \$0.00                 | 74.40 %                                      |
| Capítulo 2000 Materiales y Suministros                     | \$1,398,456.00           | \$1,506,417.52               | \$2,904,873.52             | \$1,750,766.31         | \$1,750,766.31         | \$0.00                 | 60.26 %                                      |
| Capítulo 3000 Servicios Generales                          | \$10,424,286.00          | -\$2,012,725.80              | \$8,411,560.20             | \$6,762,663.83         | \$6,762,663.83         | \$0.00                 | 80.27 %                                      |
| Capítulo 5000 Bienes Muebles, Inmuebles e Intangibles      | \$0.00                   | \$506,307.48                 | \$506,307.48               | \$293,274.63           | \$293,274.63           | \$0.00                 | 57.92 %                                      |
| <b>82 Aportaciones</b>                                     | \$11,117,796.00          | \$68,153,290.97              | \$79,271,086.97            | \$46,382,653.37        | \$49,635,544.47        | \$7,727,106.90         | 51.26 %                                      |
| FONDO DE APORTACIONES PARA LA SEGURIDAD PUBL               | \$11,117,796.00          | \$68,153,290.97              | \$79,271,086.97            | \$46,382,653.37        | \$38,635,544.47        | \$7,727,106.90         | 49.99 %                                      |
| Capítulo 2000 Materiales y Suministros                     | \$0.00                   | \$25,697,487.67              | \$25,697,487.67            | \$15,416,482.23        | \$12,848,743.62        | \$2,598,748.71         | 49.99 %                                      |
| Capítulo 3000 Servicios Generales                          | \$2,220,816.00           | \$6,224,456.46               | \$10,445,272.46            | \$6,257,163.46         | \$5,222,636.21         | \$1,044,527.25         | 49.99 %                                      |
| Capítulo 5000                                              | \$8,896,980.00           | \$32,231,347.44              | \$41,128,329.44            | \$24,676,897.68        | \$20,564,164.74        | \$4,112,832.94         | 50.00 %                                      |
| 2508-23-050 - AVGM/QR00/AC03/SESESP/032 2023               | \$0.00                   | \$1,000,000.00               | \$1,000,000.00             | \$1,000,000.00         | \$1,000,000.00         | \$0.00                 | 100.00 %                                     |
| Capítulo 3000, Servicios Generales                         | \$0.00                   | \$1,000,000.00               | \$1,000,000.00             | \$1,000,000.00         | \$1,000,000.00         | \$0.00                 | 100.00 %                                     |
| 2508-23-049 - AVGM/QR00/AC01/SESESP/031 2023               | \$0.00                   | \$1,000,000.00               | \$1,000,000.00             | \$1,000,000.00         | \$1,000,000.00         | \$0.00                 | 100.00 %                                     |
| Capítulo 3000, Servicios Generales                         | \$0.00                   | \$1,000,000.00               | \$1,000,000.00             | \$1,000,000.00         | \$1,000,000.00         | \$0.00                 | 100.00 %                                     |
| <b>91 Transferencias y Asignaciones</b>                    | \$3,142,755.00           | \$4,546,572.00               | \$7,689,327.00             | \$4,096,774.03         | \$4,096,774.03         | \$0.00                 | 53.28 %                                      |
| TRANSFERENCIAS DE LIBRE DISPOSICION 2023 ESTATI            | \$3,142,755.00           | \$4,546,572.00               | \$7,689,327.00             | \$4,096,774.03         | \$4,096,774.03         | \$0.00                 | 53.28 %                                      |
| Capítulo 1000 Servicios Personales                         | \$0.00                   | \$4,546,427.14               | \$4,546,427.14             | \$2,349,550.26         | \$2,349,550.26         | \$0.00                 | 51.19 %                                      |
| Capítulo 2000 Materiales y Suministros                     | \$371,742.00             | -\$233,242.00                | \$138,500.00               | \$38,556.00            | \$38,556.00            | \$0.00                 | 43.00 %                                      |
| Capítulo 3000 Servicios Generales                          | \$2,771,013.00           | -\$730,375.00                | \$2,040,638.00             | \$1,315,522.11         | \$1,315,522.11         | \$0.00                 | 64.46 %                                      |
| Capítulo 5000, Bienes Muebles, Inmuebles                   | \$0.00                   | \$923,765.86                 | \$923,765.86               | \$374,146.66           | \$374,146.66           | \$0.00                 | 40.50 %                                      |
| <b>Total</b>                                               | <b>\$57,673,627.00</b>   | <b>\$73,761,467.13</b>       | <b>\$131,435,094.13</b>    | <b>\$74,735,717.32</b> | <b>\$67,908,698.42</b> | <b>\$7,727,106.90</b>  | <b>56.88 %</b>                               |



Url: supervisor  
 Rep: rptEstadoPresupuestoIngresos

SECRETARIADO EJECUTIVO DEL SISTEMA ESTATAL DE SEGURIDAD PUBLICA  
 QUINTANA ROO

Estado Analítico de Ingresos Presupuestales  
 Al 30/jun./2023




SESESP  
 SECRETARIADO EJECUTIVO  
 DEL SISTEMA ESTATAL  
 DE SEGURIDAD PUBLICA  
 QUINTANA ROO  
 Fecha y hora de Impresión: 24/Jul/2023 04:42 p.m.

| Fuente de Ingresos | Ley de Ingresos Estimada | Ampliaciones / (Reducciones) | Ley de Ingresos Modificada | Ingresos Devengados | Ingresos Recaudados | Devengado Por Recaudar | Avance de Recaudación (Recaudación Estimada) |
|--------------------|--------------------------|------------------------------|----------------------------|---------------------|---------------------|------------------------|----------------------------------------------|
|--------------------|--------------------------|------------------------------|----------------------------|---------------------|---------------------|------------------------|----------------------------------------------|


  
**ELABORA**

Lic. Edgar Mauricio Zapata Bojórquez  
 Coordinador de Planeación, Administración y Archivo del SESESP

**AUTORIZA**

  
 Lic. Adrián Martínez Ortega  
 Secretario Ejecutivo del SESESP

**REVISA**

  
 Mtro. José Ricardo Marín Requena  
 Coordinador General del SESESP



SECRETARIADO EJECUTIVO DEL SISTEMA ESTATAL DE SEGURIDAD PUBLICA  
QUINTANA ROO



Estado Analítico del Ejercicio del Presupuesto de Egresos por Fuente de Financiamiento Del 01/ene./2023 Al  
30/jun./2023

Fecha y 25/ju./2023

hora de Impresión 11:24 a. m.

Url: supervisor  
Rpt: rptEstadoAnaliticoPresupuestoEgresos\_FF

| Ejercicio del Presupuesto |                                                                   | Egresos<br>Aprobado Al<br>31/12/2023 | Ampliaciones /<br>Reducciones) | Egresos<br>Modificado | Egresos<br>Comprometido | Egresos<br>Devengado | Egresos<br>Ejercido | Egresos<br>Pagado | Subejercicio   |
|---------------------------|-------------------------------------------------------------------|--------------------------------------|--------------------------------|-----------------------|-------------------------|----------------------|---------------------|-------------------|----------------|
| <b>1101</b>               | <b>Recursos de Libre Disposición de Origen Estatal 2023</b>       |                                      |                                |                       |                         |                      |                     |                   |                |
| 1000                      | Servicios Personales                                              | \$0.00                               | \$4,161,763.76                 | \$4,161,763.76        | \$2,348,550.26          | \$2,348,550.26       | \$2,348,550.26      | \$2,348,550.26    | \$1,812,213.50 |
| 1000                      | Remuneraciones al Personal de Carácter Transitorio                | \$0.00                               | \$4,161,763.76                 | \$4,161,763.76        | \$2,348,550.26          | \$2,348,550.26       | \$2,348,550.26      | \$2,348,550.26    | \$1,812,213.50 |
| 12100                     | Honorarios Asimilables a Salarios                                 | \$0.00                               | \$4,161,763.76                 | \$4,161,763.76        | \$2,348,550.26          | \$2,348,550.26       | \$2,348,550.26      | \$2,348,550.26    | \$1,812,213.50 |
| 12101                     | Honorarios Asimilables a Salarios                                 | \$0.00                               | \$4,161,763.76                 | \$4,161,763.76        | \$2,348,550.26          | \$2,348,550.26       | \$2,348,550.26      | \$2,348,550.26    | \$1,812,213.50 |
| 2000                      | Materiales y Suministros                                          | \$275,742.00                         | -\$223,242.00                  | \$138,500.00          | \$57,761.92             | \$57,761.92          | \$54,237.80         | \$54,237.00       | \$98,718.00    |
| 2100                      | Materiales de Administración, Emisión de Documentos y Articul     | \$283,742.00                         | -\$237,679.00                  | \$56,263.00           | \$2,383.90              | \$2,383.90           | \$0.00              | \$0.00            | \$53,878.10    |
| 21100                     | Materiales, Útiles y Equipos Menores de Oficina                   | \$222,200.00                         | -\$170,637.00                  | \$51,263.00           | \$1,400.40              | \$1,400.40           | \$0.00              | \$0.00            | \$44,858.10    |
| 21101                     | Consumibles de oficina                                            | \$120,000.00                         | -\$90,000.00                   | \$30,000.00           | \$1,400.90              | \$1,400.90           | \$0.00              | \$0.00            | \$28,596.10    |
| 21102                     | Útiles, Artículos y Herramientas Menores de Oficina               | \$51,200.00                          | -\$42,700.00                   | \$8,500.00            | \$0.00                  | \$0.00               | \$0.00              | \$0.00            | \$6,510.00     |
| 21103                     | Papelaría                                                         | \$42,000.00                          | -\$34,237.00                   | \$7,763.00            | \$0.00                  | \$0.00               | \$0.00              | \$0.00            | \$7,763.00     |
| 21200                     | Materiales y Útiles de Impresión y Reproducción                   | \$55,000.00                          | -\$30,000.00                   | \$5,000.00            | \$0.00                  | \$0.00               | \$0.00              | \$0.00            | \$5,000.00     |
| 21201                     | Materiales y Útiles de Impresión y Reproducción                   | \$55,000.00                          | -\$30,000.00                   | \$5,000.00            | \$0.00                  | \$0.00               | \$0.00              | \$0.00            | \$5,000.00     |
| 21400                     | Materiales, Útiles y Equipos Menores de Tecnologías de la Informa | \$31,542.00                          | -\$31,542.00                   | \$0.00                | \$0.00                  | \$0.00               | \$0.00              | \$0.00            | \$0.00         |
| 21401                     | Material de Limpieza y Mantenimiento e Insumos para Equipos de    | \$31,542.00                          | -\$31,542.00                   | \$0.00                | \$0.00                  | \$0.00               | \$0.00              | \$0.00            | \$0.00         |
| 21800                     | Material de Limpieza                                              | \$5,000.00                           | \$0.00                         | \$5,000.00            | \$380.00                | \$380.00             | \$0.00              | \$0.00            | \$4,000.00     |
| 21801                     | Material de Limpieza                                              | \$5,000.00                           | \$0.00                         | \$5,000.00            | \$380.00                | \$380.00             | \$0.00              | \$0.00            | \$4,000.00     |
| 2200                      | Alimentos y Utensilios                                            | \$0.00                               | \$4,237.00                     | \$4,237.00            | \$4,237.00              | \$4,237.00           | \$4,237.80          | \$4,237.00        | \$0.00         |
| 22100                     | Productos alimenticios para personas                              | \$0.00                               | \$4,237.00                     | \$4,237.00            | \$4,237.00              | \$4,237.00           | \$4,237.00          | \$4,237.00        | \$0.00         |
| 22101                     | Alimentos para el Personal Institucional                          | \$0.00                               | \$4,237.00                     | \$4,237.00            | \$4,237.00              | \$4,237.00           | \$4,237.00          | \$4,237.00        | \$0.00         |
| 2400                      | Materiales y Artículos de Construcción y de Reparación            | \$6.00                               | \$1,141.02                     | \$1,141.02            | \$1,141.02              | \$1,141.02           | \$0.00              | \$0.00            | \$0.00         |
| 2400                      | Material eléctrico y electrónico                                  | \$0.00                               | \$295.01                       | \$295.01              | \$295.01                | \$295.01             | \$0.00              | \$0.00            | \$0.00         |
| 24001                     | Material Eléctrico y Electrónico                                  | \$0.00                               | \$295.01                       | \$295.01              | \$295.01                | \$295.01             | \$0.00              | \$0.00            | \$0.00         |
| 24700                     | Artículos metálicos para la construcción                          | \$0.00                               | \$646.01                       | \$646.01              | \$646.01                | \$646.01             | \$0.00              | \$0.00            | \$0.00         |
| 24701                     | Artículos Metálicos para la Construcción                          | \$0.00                               | \$646.01                       | \$646.01              | \$646.01                | \$646.01             | \$0.00              | \$0.00            | \$0.00         |
| 2600                      | Combustibles, Lubricantes y Aditivos                              | \$50,000.00                          | \$0.00                         | \$50,000.00           | \$50,000.00             | \$50,000.00          | \$50,000.00         | \$50,000.00       | \$0.00         |
| 26100                     | Combustibles, lubricantes y aditivos                              | \$50,000.00                          | \$0.00                         | \$50,000.00           | \$50,000.00             | \$50,000.00          | \$50,000.00         | \$50,000.00       | \$0.00         |
| 26101                     | Combustible                                                       | \$50,000.00                          | \$0.00                         | \$50,000.00           | \$50,000.00             | \$50,000.00          | \$50,000.00         | \$50,000.00       | \$0.00         |
| 2900                      | Herramientas, Refacciones y Accesorios Menores                    | \$20,000.00                          | -\$1,141.02                    | \$20,858.98           | \$0.00                  | \$0.00               | \$0.00              | \$0.00            | \$20,858.98    |
| 29200                     | Refacciones y accesorios menores de edificios                     | \$13,000.00                          | \$0.00                         | \$13,000.00           | \$0.00                  | \$0.00               | \$0.00              | \$0.00            | \$13,000.00    |
| 29201                     | Refacciones y Accesorios Menores de Edificios                     | \$13,000.00                          | \$0.00                         | \$13,000.00           | \$0.00                  | \$0.00               | \$0.00              | \$0.00            | \$13,000.00    |



SECRETARIADO EJECUTIVO DEL SISTEMA ESTATAL DE SEGURIDAD PUBLICA  
QUINTANA ROO

Estado Analítico del Ejercicio del Presupuesto de Egresos por Fuente de Financiamiento Del 01/ene./2023 Al  
30/jun./2023



Fecha y 25/jun./2023

hora de impresión 11:24 a. m.

Usu: supervisor  
Rep: rptEstadoAnalíticoPresupuestoEgresos\_FF

| Ejercicio del Presupuesto |                                                                     | Egresos Aprobado Al 31/12/2023 | Aspiraciones / (Reducciones) | Egresos Modificado    | Egresos Comprometido  | Egresos Devengado   | Egresos Ejercido    | Egresos Pagado      | Subejercicio          |
|---------------------------|---------------------------------------------------------------------|--------------------------------|------------------------------|-----------------------|-----------------------|---------------------|---------------------|---------------------|-----------------------|
| 29400                     | Refacciones y accesorios menores de equipo de cómputo y telecom     | \$9,000.00                     | -\$1,143.00                  | \$7,856.98            | \$0.00                | \$0.00              | \$0.00              | \$0.00              | \$7,856.98            |
| 29401                     | Refacciones y Accesorios Menores de Equipo de Cómputo y Telecom     | \$9,000.00                     | -\$1,143.00                  | \$7,856.98            | \$0.00                | \$0.00              | \$0.00              | \$0.00              | \$7,856.98            |
| 29800                     | Refacciones y accesorios menores de equipo de transporte            | \$5,000.00                     | \$0.00                       | \$5,000.00            | \$0.00                | \$0.00              | \$0.00              | \$0.00              | \$5,000.00            |
| 29801                     | Refacciones y Accesorios Menores de Equipo de Transporte            | \$5,000.00                     | \$0.00                       | \$5,000.00            | \$0.00                | \$0.00              | \$0.00              | \$0.00              | \$5,000.00            |
| <b>30000</b>              | <b>Servicios Generales</b>                                          | <b>\$2,771,813.06</b>          | <b>-469,781.23</b>           | <b>\$2,302,031.77</b> | <b>\$1,246,268.34</b> | <b>\$079,434.34</b> | <b>\$431,411.31</b> | <b>\$621,116.77</b> | <b>\$1,196,397.40</b> |
| 31000                     | Servicios Básicos                                                   | \$292,696.04                   | -\$13,748.00                 | \$278,948.04          | \$135,908.27          | \$139,009.27        | \$139,949.27        | \$139,009.27        | \$138,782.73          |
| 31100                     | Energía Eléctrica                                                   | \$252,000.00                   | \$0.00                       | \$252,000.00          | \$130,104.00          | \$130,104.00        | \$130,104.00        | \$130,104.00        | \$121,896.00          |
| 31101                     | Energía Eléctrica                                                   | \$252,000.00                   | \$0.00                       | \$252,000.00          | \$130,104.00          | \$130,104.00        | \$130,104.00        | \$130,104.00        | \$121,896.00          |
| 31300                     | Agua                                                                | \$15,600.00                    | \$0.00                       | \$15,600.00           | \$8,965.27            | \$8,965.27          | \$8,965.27          | \$8,965.27          | \$8,634.73            |
| 31301                     | Agua                                                                | \$15,600.00                    | \$0.00                       | \$15,600.00           | \$8,965.27            | \$8,965.27          | \$8,965.27          | \$8,965.27          | \$8,634.73            |
| 31400                     | Telefonia Tradicional                                               | \$25,000.00                    | -\$13,700.00                 | \$11,252.00           | \$0.00                | \$0.00              | \$0.00              | \$0.00              | \$11,252.00           |
| 31401                     | Telefonia Tradicional                                               | \$25,000.00                    | -\$13,700.00                 | \$11,252.00           | \$0.00                | \$0.00              | \$0.00              | \$0.00              | \$11,252.00           |
| 32000                     | Servicios de Arrendamiento                                          | \$0.00                         | \$46,306.71                  | \$46,306.71           | \$46,306.71           | \$46,306.71         | \$0.00              | \$0.00              | \$0.00                |
| 32300                     | Arrendamiento de mobiliario y equipo de administración, educación   | \$0.00                         | \$46,306.71                  | \$46,306.71           | \$46,306.71           | \$46,306.71         | \$0.00              | \$0.00              | \$0.00                |
| 32301                     | Arrendamiento de Mobiliario y Equipo de Administración, Educación   | \$0.00                         | \$46,306.71                  | \$46,306.71           | \$46,306.71           | \$46,306.71         | \$0.00              | \$0.00              | \$0.00                |
| 33000                     | Servicios Profesionales, Científicos, Técnicos y Otros Servicios    | \$2,476,613.00                 | -\$644,382.73                | \$1,832,230.27        | \$824,622.13          | \$599,088.13        | \$599,088.13        | \$659,088.13        | \$972,342.14          |
| 33100                     | Servicios legales, de contabilidad, auditoría y relacionados        | \$1,005,376.00                 | -\$736,376.00                | \$269,000.00          | \$696,000.00          | \$429,165.00        | \$429,165.00        | \$429,165.00        | \$745,804.10          |
| 33101                     | Servicios Legales, de Contabilidad, Auditoría y Relacionados        | \$1,005,376.00                 | -\$736,376.00                | \$269,000.00          | \$696,000.00          | \$429,165.00        | \$429,165.00        | \$429,165.00        | \$745,804.10          |
| 33600                     | Servicios de apoyo administrativo, traducción, fotocopiado e impres | \$570,634.00                   | -\$214,003.73                | \$356,630.27          | \$129,622.23          | \$129,922.23        | \$129,922.23        | \$129,922.23        | \$226,508.04          |
| 33601                     | Servicios de Apoyo Administrativo y Secretarial                     | \$570,634.00                   | -\$217,965.96                | \$352,668.04          | \$126,400.00          | \$126,400.00        | \$126,400.00        | \$126,400.00        | \$226,508.04          |
| 33603                     | Servicios de Elaboración e Impresión de Documentos                  | \$0.00                         | \$3,482.23                   | \$3,482.23            | \$3,482.23            | \$3,482.23          | \$3,482.23          | \$3,482.23          | \$0.00                |
| 34000                     | Servicios Financieros, Bancarios y Comerciales                      | \$2,400.00                     | \$67,968.32                  | \$80,368.32           | \$88,517.32           | \$88,517.32         | \$609.00            | \$609.00            | \$1,791.00            |
| 34100                     | Servicios financieros y bancarios                                   | \$2,400.00                     | \$0.00                       | \$2,400.00            | \$609.00              | \$609.00            | \$609.00            | \$609.00            | \$1,791.00            |
| 34101                     | Servicios Financieros y Bancarios                                   | \$2,400.00                     | \$0.00                       | \$2,400.00            | \$609.00              | \$609.00            | \$609.00            | \$609.00            | \$1,791.00            |
| 34500                     | Seguro de bienes patrimoniales                                      | \$0.00                         | \$67,968.32                  | \$67,968.32           | \$67,968.32           | \$67,968.32         | \$0.00              | \$0.00              | \$0.00                |
| 34501                     | Seguro de Bienes Patrimoniales                                      | \$0.00                         | \$67,968.32                  | \$67,968.32           | \$67,968.32           | \$67,968.32         | \$0.00              | \$0.00              | \$0.00                |
| 35000                     | Servicios de Instalación, Reparación, Mantenimiento y Conserva      | \$0.00                         | \$41,481.72                  | \$41,481.72           | \$41,481.72           | \$41,481.72         | \$36,524.72         | \$36,524.72         | \$0.00                |
| 35100                     | Conservación y mantenimiento menor de inmuebles                     | \$0.00                         | \$17,136.98                  | \$17,136.98           | \$17,136.98           | \$17,136.98         | \$17,136.98         | \$17,136.98         | \$0.00                |
| 35101                     | Conservación y Mantenimiento Menor de Inmuebles                     | \$0.00                         | \$17,136.98                  | \$17,136.98           | \$17,136.98           | \$17,136.98         | \$17,136.98         | \$17,136.98         | \$0.00                |
| 35300                     | Reparación y mantenimiento de equipo de transporte                  | \$0.00                         | \$9,990.60                   | \$9,990.60            | \$9,990.60            | \$9,990.60          | \$7,063.60          | \$7,063.60          | \$0.00                |
| 35301                     | Reparación y Mantenimiento de Equipo de Transporte                  | \$0.00                         | \$9,990.60                   | \$9,990.60            | \$9,990.60            | \$9,990.60          | \$7,063.60          | \$7,063.60          | \$0.00                |
| 36700                     | Instalación, reparación y mantenimiento de maquinaria, otros equip  | \$0.00                         | \$14,324.14                  | \$14,324.14           | \$14,324.14           | \$14,324.14         | \$14,324.14         | \$14,324.14         | \$0.00                |



SECRETARIADO EJECUTIVO DEL SISTEMA ESTATAL DE SEGURIDAD PUBLICA  
QUINTANA ROO



Estado Analítico del Ejercicio del Presupuesto de Egresos por Fuente de Financiamiento Del 01/ene./2023 Al  
30/jun./2023

Fecha y 25/jul./2023

hora de Impresión 11:24 a. m.

Url: supervisor

Rep: rptEstadoAnalíticoPresupuestoEgresos\_FF

| Ejercicio del Presupuesto                      |                                                                   | Egresos Aprobado Al 31/12/2023 | Asignaciones / (Reducciones) | Egresos Modificado    | Egresos Comprometido  | Egresos Devengado     | Egresos Ejercido      | Egresos Pagado        | Subejercicio          |
|------------------------------------------------|-------------------------------------------------------------------|--------------------------------|------------------------------|-----------------------|-----------------------|-----------------------|-----------------------|-----------------------|-----------------------|
| 55701                                          | Instalación, Reparación y Mantenimiento de Maquinaria, Otros Equ  | \$0.00                         | \$14,324.14                  | \$14,324.14           | \$14,324.14           | \$14,324.14           | \$14,324.14           | \$14,324.14           | \$0.00                |
| <b>39000</b>                                   | <b>Otros Servicios Generales</b>                                  | <b>\$0.00</b>                  | <b>\$177,482.75</b>          | <b>\$177,482.75</b>   | <b>\$105,001.19</b>   | <b>\$105,001.19</b>   | <b>\$94,190.19</b>    | <b>\$83,825.65</b>    | <b>\$72,481.56</b>    |
| 39000                                          | Impuestos y derechos                                              | \$0.00                         | \$10,821.00                  | \$10,821.00           | \$10,821.00           | \$10,821.00           | \$0.00                | \$0.00                | \$0.00                |
| 39201                                          | Impuestos y Derechos                                              | \$0.00                         | \$10,821.00                  | \$10,821.00           | \$10,821.00           | \$10,821.00           | \$0.00                | \$0.00                | \$0.00                |
| 39800                                          | Impuesto sobre nóminas y otros que se deriven de una relación lab | \$0.00                         | \$166,661.75                 | \$166,661.75          | \$94,180.19           | \$94,180.19           | \$94,180.19           | \$83,825.65           | \$72,481.56           |
| 39801                                          | Impuesto Sobre Nóminas (IAS)                                      | \$0.00                         | \$166,463.64                 | \$166,463.64          | \$93,992.08           | \$93,992.08           | \$93,992.08           | \$83,627.54           | \$72,481.56           |
| 39802                                          | Otros Impuestos Derivados de una Relación Laboral                 | \$0.00                         | \$198.11                     | \$198.11              | \$198.11              | \$198.11              | \$198.11              | \$198.11              | \$0.00                |
| <b>6000</b>                                    | <b>Bienes Muebles, Inmuebles e Intangibles</b>                    | <b>\$0.00</b>                  | <b>\$89,650.00</b>           | <b>\$89,650.00</b>    | <b>\$69,600.00</b>    | <b>\$8.89</b>         | <b>\$0.00</b>         | <b>\$9.00</b>         | <b>\$69,600.00</b>    |
| <b>51000</b>                                   | <b>Mobiliario y Equipo de Administración</b>                      | <b>\$0.00</b>                  | <b>\$46,650.00</b>           | <b>\$46,650.00</b>    | <b>\$0.00</b>         | <b>\$0.00</b>         | <b>\$0.00</b>         | <b>\$0.00</b>         | <b>\$46,650.00</b>    |
| 51200                                          | Muebles, excepto de oficina y estantería                          | \$0.00                         | \$46,650.00                  | \$46,650.00           | \$0.00                | \$0.00                | \$0.00                | \$0.00                | \$46,650.00           |
| 51201                                          | Muebles excepto de Oficina y Estantería                           | \$0.00                         | \$46,650.00                  | \$46,650.00           | \$0.00                | \$0.00                | \$0.00                | \$0.00                | \$46,650.00           |
| 51500                                          | Equipo de cómputo y de tecnologías de la información              | \$0.00                         | \$42,000.00                  | \$42,000.00           | \$0.00                | \$0.00                | \$0.00                | \$0.00                | \$42,000.00           |
| 51501                                          | Equipo de Cómputo y de Tecnología de la Información               | \$0.00                         | \$42,000.00                  | \$42,000.00           | \$0.00                | \$0.00                | \$0.00                | \$0.00                | \$42,000.00           |
| <b>64000</b>                                   | <b>Vehículos y Equipo de Transporte</b>                           | <b>\$0.00</b>                  | <b>\$750,000.00</b>          | <b>\$750,000.00</b>   | <b>\$699,800.00</b>   | <b>\$8.89</b>         | <b>\$0.00</b>         | <b>\$9.00</b>         | <b>\$750,000.00</b>   |
| 64100                                          | Vehículos y equipo terreno                                        | \$0.00                         | \$750,000.00                 | \$750,000.00          | \$699,800.00          | \$0.00                | \$0.00                | \$0.00                | \$750,000.00          |
| 64101                                          | Automóviles y Camiones de Transporte de Personas                  | \$0.00                         | \$750,000.00                 | \$750,000.00          | \$699,800.00          | \$0.00                | \$0.00                | \$0.00                | \$750,000.00          |
| <b>Recursos de Libre Disposición de Origen</b> |                                                                   | <b>\$3,142,700.00</b>          | <b>\$4,181,390.53</b>        | <b>\$7,304,740.53</b> | <b>\$4,352,481.52</b> | <b>\$5,098,748.52</b> | <b>\$3,235,758.57</b> | <b>\$3,224,904.00</b> | <b>\$3,917,999.07</b> |

**1501 Fondo General de Participaciones (FGP) FEDERAL 2023**

|              |                                                               |                        |                     |                        |                        |                        |                        |                        |                        |
|--------------|---------------------------------------------------------------|------------------------|---------------------|------------------------|------------------------|------------------------|------------------------|------------------------|------------------------|
| <b>1000</b>  | <b>Servicios Personales</b>                                   | <b>\$30,741,600.00</b> | <b>-3748,887.23</b> | <b>\$26,992,712.77</b> | <b>\$12,607,742.87</b> | <b>\$12,607,742.87</b> | <b>\$12,607,742.87</b> | <b>\$11,662,631.97</b> | <b>\$17,866,379.81</b> |
| <b>11000</b> | <b>Remuneraciones al Personal de Carácter Permanente</b>      | <b>\$4,112,757.00</b>  | <b>-3188,376.20</b> | <b>\$3,944,380.80</b>  | <b>\$1,833,603.00</b>  | <b>\$1,833,603.00</b>  | <b>\$1,833,603.00</b>  | <b>\$1,833,603.00</b>  | <b>\$2,119,778.08</b>  |
| 11300        | Sueldos Base al Personal Permanente                           | \$4,112,757.00         | -3188,376.20        | \$3,944,380.80         | \$1,833,603.00         | \$1,833,603.00         | \$1,833,603.00         | \$1,833,603.00         | \$2,119,778.08         |
| 11301        | Sueldos Base al Personal de Confianza                         | \$3,081,746.00         | -1162,992.00        | \$2,918,754.00         | \$1,764,179.00         | \$1,764,179.00         | \$1,764,179.00         | \$1,764,179.00         | \$2,054,575.00         |
| 11302        | Sueldos al Personal de Base                                   | \$1,031,011.00         | -99,384.20          | \$931,626.80           | \$69,424.00            | \$69,424.00            | \$69,424.00            | \$69,424.00            | \$59,203.08            |
| <b>12000</b> | <b>Remuneraciones al Personal de Carácter Transitorio</b>     | <b>\$12,128,797.00</b> | <b>-1174,840.18</b> | <b>\$11,053,956.82</b> | <b>\$4,774,023.06</b>  | <b>\$4,774,023.06</b>  | <b>\$4,774,023.06</b>  | <b>\$4,774,023.06</b>  | <b>\$7,179,828.76</b>  |
| 12300        | Honorarios Asimilables a Salarios                             | \$12,128,797.00        | -1174,840.18        | \$11,053,956.82        | \$4,774,023.06         | \$4,774,023.06         | \$4,774,023.06         | \$4,774,023.06         | \$7,179,828.76         |
| 12101        | Honorarios Asimilables a Salarios                             | \$12,128,797.00        | -1174,840.18        | \$11,053,956.82        | \$4,774,023.06         | \$4,774,023.06         | \$4,774,023.06         | \$4,774,023.06         | \$7,179,828.76         |
| <b>13000</b> | <b>Remuneraciones Adicionales y Especiales</b>                | <b>\$10,683,338.00</b> | <b>-5325,466.83</b> | <b>\$10,357,871.17</b> | <b>\$3,852,093.28</b>  | <b>\$3,852,093.28</b>  | <b>\$3,852,093.28</b>  | <b>\$3,852,093.28</b>  | <b>\$6,505,778.21</b>  |
| 13100        | Primas por Años de Servicios Efectivos Prestados              | \$434,120.00           | -57,400.00          | \$376,720.00           | \$260,700.00           | \$260,700.00           | \$260,700.00           | \$260,700.00           | \$355,970.00           |
| 13101        | Prima Cuinquenal                                              | \$264,120.00           | -57,400.00          | \$206,720.00           | \$84,700.00            | \$84,700.00            | \$84,700.00            | \$84,700.00            | \$105,970.00           |
| 13103        | Estímulo por Años de Servicio                                 | \$170,000.00           | \$0.00              | \$170,000.00           | \$176,000.00           | \$176,000.00           | \$176,000.00           | \$176,000.00           | \$0.00                 |
| 13200        | Primas de Vacaciones, Dominical y Gratificación de Fin de Año | \$1,397,398.00         | \$0.00              | \$1,397,398.00         | \$194,893.27           | \$194,893.27           | \$194,893.27           | \$194,893.27           | \$1,212,512.73         |



**SECRETARIADO EJECUTIVO DEL SISTEMA ESTATAL DE SEGURIDAD PUBLICA  
QUINTANA ROO**

**Estado Analítico del Ejercicio del Presupuesto de Egresos por Fuente de Financiamiento Del 01/ene./2023 Al  
30/jun./2023**



Fecha y 25/jun./2023

hora de impresión 11:24 a. m.

Url: supervisor  
Rep: rptEstadoAnalíticoPresupuestoEgresos\_FF

| Ejercicio del Presupuesto |                                                                   | Egresos Aprobado Al 31/12/2023 | Asignaciones / (Reducciones) | Egresos Modificado    | Egresos Comprometido  | Egresos Devengado     | Egresos Ejercido      | Egresos Pagado      | Subejercicio          |
|---------------------------|-------------------------------------------------------------------|--------------------------------|------------------------------|-----------------------|-----------------------|-----------------------|-----------------------|---------------------|-----------------------|
| 13201                     | Prestaciones de Fin de Año en Efectivo                            | \$830,699.00                   | \$0.00                       | \$830,699.00          | \$0.00                | \$0.00                | \$0.00                | \$0.00              | \$830,699.00          |
| 13202                     | Prima Vacacional                                                  | \$399,099.00                   | \$0.00                       | \$399,099.00          | \$194,885.27          | \$194,885.27          | \$194,885.27          | \$194,885.27        | \$214,213.73          |
| 13204                     | Prestaciones de Fin de Año en Especie                             | \$92,900.00                    | \$0.00                       | \$92,900.00           | \$0.00                | \$0.00                | \$0.00                | \$0.00              | \$92,900.00           |
| 13205                     | Gratificación Navideña                                            | \$74,700.00                    | \$0.00                       | \$74,700.00           | \$0.00                | \$0.00                | \$0.00                | \$0.00              | \$74,700.00           |
| 13400                     | Compensaciones                                                    | \$9,851,820.00                 | -\$318,018.53                | \$9,533,801.47        | \$3,406,507.99        | \$3,406,507.99        | \$3,406,507.99        | \$3,406,507.99      | \$5,157,295.48        |
| 13401                     | Compensación por Servicios al Personal de Base                    | \$6,150.00                     | -\$325.00                    | \$5,825.00            | \$2,475.00            | \$2,475.00            | \$2,475.00            | \$2,475.00          | \$3,450.00            |
| 13402                     | Compensación por Servicios al Personal de Confianza               | \$8,845,670.00                 | -\$317,693.53                | \$8,527,976.47        | \$3,404,032.99        | \$3,404,032.99        | \$3,404,032.99        | \$3,404,032.99      | \$5,123,845.48        |
| <b>14000</b>              | <b>Seguridad Social</b>                                           | <b>\$1,289,237.00</b>          | <b>-\$43,899.30</b>          | <b>\$1,245,337.70</b> | <b>\$434,416.80</b>   | <b>\$434,416.80</b>   | <b>\$434,416.80</b>   | <b>\$434,719.49</b> | <b>\$792,181.00</b>   |
| 14100                     | Aportaciones de Seguridad Social                                  | \$430,194.00                   | -\$16,707.00                 | \$413,487.00          | \$194,672.72          | \$194,672.72          | \$194,672.72          | \$194,672.72        | \$226,724.10          |
| 14101                     | Aportaciones al ISSSTE                                            | \$430,194.00                   | -\$16,707.00                 | \$413,487.00          | \$194,672.72          | \$194,672.72          | \$194,672.72          | \$194,672.72        | \$226,724.10          |
| 14200                     | Aportaciones a Fondos de Vivienda                                 | \$215,742.00                   | -\$8,791.45                  | \$206,950.55          | \$96,851.04           | \$96,851.04           | \$96,851.04           | \$96,874.84         | \$110,099.51          |
| 14201                     | Cuotas al FOVISSSTE                                               | \$215,742.00                   | -\$8,791.45                  | \$206,950.55          | \$96,851.04           | \$96,851.04           | \$96,851.04           | \$96,874.84         | \$110,099.51          |
| 14300                     | Aportaciones al Sistema para el Retiro                            | \$496,986.00                   | -\$14,354.00                 | \$482,632.00          | \$152,893.04          | \$152,893.04          | \$152,893.04          | \$95,171.03         | \$310,541.06          |
| 14301                     | Sistema de Ahorro para el Retiro                                  | \$223,311.00                   | -\$8,000.00                  | \$215,311.00          | \$106,299.69          | \$106,299.69          | \$106,299.69          | \$84,038.07         | \$115,962.32          |
| 14302                     | Aportaciones Adicionales por Concepto de Anual Subsidio           | \$273,675.00                   | -\$6,354.00                  | \$267,321.00          | \$46,593.35           | \$46,593.35           | \$46,593.35           | \$10,132.96         | \$224,578.64          |
| 14400                     | Aportaciones para Seguros                                         | \$127,232.00                   | -\$3,466.36                  | \$123,765.64          | \$0.00                | \$0.00                | \$0.00                | \$0.00              | \$123,765.64          |
| 14401                     | Cuotas para el Seguro de Vida del Personal                        | \$48,092.00                    | \$0.00                       | \$48,092.00           | \$0.00                | \$0.00                | \$0.00                | \$0.00              | \$48,092.00           |
| 14402                     | Gastos Médicos Mayores                                            | \$79,140.00                    | -\$3,466.36                  | \$75,673.64           | \$0.00                | \$0.00                | \$0.00                | \$0.00              | \$75,673.64           |
| <b>15000</b>              | <b>Otras Prestaciones Sociales y Económicas</b>                   | <b>\$2,199,998.00</b>          | <b>-\$34,910.31</b>          | <b>\$2,165,087.69</b> | <b>\$1,008,629.85</b> | <b>\$1,008,629.85</b> | <b>\$1,008,629.85</b> | <b>\$243,516.26</b> | <b>\$1,148,827.84</b> |
| 15100                     | Cuotas para el Fondo de Ahorro y Fondo de Trabajo                 | \$202,036.00                   | -\$8,418.85                  | \$193,617.15          | \$92,616.04           | \$92,616.04           | \$92,616.04           | \$26,302.40         | \$167,314.61          |
| 15101                     | Cuotas para el Fondo de Ahorro y Fondo de Trabajo                 | \$202,036.00                   | -\$8,418.85                  | \$193,617.15          | \$92,616.04           | \$92,616.04           | \$92,616.04           | \$26,302.40         | \$167,314.61          |
| 15400                     | Prestaciones Contractuales                                        | \$1,999,962.00                 | \$16,341.99                  | \$2,016,303.99        | \$882,463.65          | \$882,463.65          | \$882,463.65          | \$882,463.65        | \$965,370.33          |
| 15401                     | Gratificación Básica, Ayuda para Despesas y Riesgo por Desempeño  | \$427,690.00                   | -\$17,820.00                 | \$409,870.00          | \$192,375.00          | \$192,375.00          | \$192,375.00          | \$192,375.00        | \$217,485.00          |
| 15402                     | Ayuda para Renta y Apoyo de Vivienda                              | \$940,536.00                   | \$0.00                       | \$940,536.00          | \$453,212.00          | \$453,212.00          | \$453,212.00          | \$453,212.00        | \$487,947.00          |
| 15403                     | Ayuda para Transporte                                             | \$61,000.00                    | -\$3,126.00                  | \$57,874.00           | \$23,375.00           | \$23,375.00           | \$23,375.00           | \$23,375.00         | \$26,596.00           |
| 15404                     | Ornamentado, Día del Padre y Madre                                | \$88,000.00                    | \$44,463.89                  | \$132,463.89          | \$62,301.89           | \$62,301.89           | \$62,301.89           | \$62,301.89         | \$30,162.09           |
| 15405                     | Celebración Acorda a la Profesión                                 | \$22,000.00                    | \$0.00                       | \$22,000.00           | \$21,500.00           | \$21,500.00           | \$21,500.00           | \$21,500.00         | \$500.00              |
| 15407                     | Becas y Prestaciones Relativas a los Hijos de Trabajadores en Esp | \$69,476.00                    | \$0.00                       | \$69,476.00           | \$0.00                | \$0.00                | \$0.00                | \$0.00              | \$69,476.00           |
| 15408                     | Prestaciones por Conceptos de Salud                               | \$23,000.00                    | \$0.00                       | \$23,000.00           | \$1,480.00            | \$1,480.00            | \$1,480.00            | \$1,400.00          | \$22,480.00           |
| 15411                     | Ornamentado                                                       | \$38,000.00                    | -\$1,000.00                  | \$37,000.00           | \$14,580.00           | \$14,580.00           | \$14,580.00           | \$14,500.00         | \$23,580.00           |
| 15412                     | Apoyo escolar a hijos de trabajadores                             | \$39,000.00                    | \$0.00                       | \$39,000.00           | \$16,799.76           | \$16,799.76           | \$16,799.76           | \$16,799.76         | \$32,499.24           |
| 15413                     | Responsabilidad de manejo                                         | \$168,000.00                   | -\$7,000.00                  | \$161,000.00          | \$71,000.00           | \$71,000.00           | \$71,000.00           | \$71,000.00         | \$84,000.00           |





SECRETARIADO EJECUTIVO DEL SISTEMA ESTATAL DE SEGURIDAD PUBLICA  
QUINTANA ROO

Estado Analítico del Ejercicio del Presupuesto de Egresos por Fuente de Financiamiento Del 01/ene./2023 Al  
30/jun./2023



Fecha y 25/jul/2023

hora de Impresión 11:24 a. m.

Usu: supervisor  
Rep: rptEstadoAnaliticoPresupuestoEgresos\_FF

| Ejercicio del Presupuesto                                                      |                                                                   | Egresos<br>Aprobado Al<br>31/12/2023 | Ampliaciones /<br>(Reducciones) | Egresos<br>Modificado  | Egresos<br>Comprometido | Egresos<br>Devengado   | Egresos<br>Ejercido    | Egresos<br>Pagado      | Subejercicio           |
|--------------------------------------------------------------------------------|-------------------------------------------------------------------|--------------------------------------|---------------------------------|------------------------|-------------------------|------------------------|------------------------|------------------------|------------------------|
| 1500                                                                           | Apoyo a la Capacitación de los Servidores Públicos                | \$14,433.00                          | \$488.66                        | \$14,921.66            | \$2,799.99              | \$2,799.99             | \$2,799.99             | \$2,799.99             | \$12,060.70            |
| 15001                                                                          | Apoyo Escolar                                                     | \$11,203.00                          | \$488.66                        | \$11,691.66            | \$2,799.99              | \$2,799.99             | \$2,799.99             | \$2,799.99             | \$8,888.70             |
| 15500                                                                          | Prestaciones en especie a trabajadores                            | \$3,200.00                           | \$0.00                          | \$3,200.00             | \$0.00                  | \$0.00                 | \$0.00                 | \$0.00                 | \$3,210.90             |
| 15800                                                                          | Otras Prestaciones Sociales y Económicas                          | \$123,240.00                         | (\$42,910.00)                   | \$80,330.00            | \$31,750.20             | \$31,750.20            | \$31,750.20            | \$31,750.20            | \$48,549.80            |
| 15801                                                                          | Días Económicos                                                   | \$28,740.00                          | \$0.00                          | \$28,740.00            | \$18,350.20             | \$18,350.20            | \$18,350.20            | \$18,350.20            | \$10,389.80            |
| 15802                                                                          | Pagos por Defunción                                               | \$54,500.00                          | (\$43,900.00)                   | \$10,600.00            | \$13,500.00             | \$13,500.00            | \$13,500.00            | \$13,500.00            | \$38,100.00            |
| 16000                                                                          | Provisiones                                                       | \$205,294.00                         | \$0.00                          | \$205,294.00           | \$0.00                  | \$0.00                 | \$0.00                 | \$0.00                 | \$205,294.00           |
| 16100                                                                          | Provisiones de Carácter Laboral, Económico y de Seguridad Social  | \$205,294.00                         | \$0.00                          | \$205,294.00           | \$0.00                  | \$0.00                 | \$0.00                 | \$0.00                 | \$205,294.00           |
| 16102                                                                          | Provisiones por incrementos al Salario                            | \$205,294.00                         | \$0.00                          | \$205,294.00           | \$0.00                  | \$0.00                 | \$0.00                 | \$0.00                 | \$205,294.00           |
| 17000                                                                          | Pago de Estímulos a Servidores Públicos                           | \$159,599.00                         | (\$100.00)                      | \$159,599.00           | \$103,976.99            | \$103,976.99           | \$103,976.99           | \$103,976.99           | \$55,622.10            |
| 17100                                                                          | Estímulos                                                         | \$159,599.00                         | (\$100.00)                      | \$159,599.00           | \$103,976.99            | \$103,976.99           | \$103,976.99           | \$103,976.99           | \$55,622.10            |
| 17101                                                                          | Estímulos por Productividad                                       | \$95,790.00                          | \$0.00                          | \$95,790.00            | \$66,388.49             | \$66,388.49            | \$66,388.49            | \$66,388.49            | \$29,401.51            |
| 17102                                                                          | Estímulos por Productividad y Asistencia Mensual                  | \$63,809.00                          | (\$100.00)                      | \$63,799.00            | \$37,578.41             | \$37,578.41            | \$37,578.41            | \$37,578.41            | \$26,220.59            |
| 20000                                                                          | Servicios Generales                                               | \$0.00                               | \$322,824.02                    | \$322,824.02           | \$131,843.13            | \$131,843.13           | \$131,843.13           | \$131,843.13           | \$190,980.89           |
| 20000                                                                          | Otros Servicios Generales                                         | \$0.00                               | \$322,824.02                    | \$322,824.02           | \$131,843.13            | \$131,843.13           | \$131,843.13           | \$131,843.13           | \$190,980.89           |
| 20000                                                                          | Impuesto sobre nóminas y otros que se deriven de una relación las | \$0.00                               | \$322,824.02                    | \$322,824.02           | \$131,843.13            | \$131,843.13           | \$131,843.13           | \$131,843.13           | \$190,980.89           |
| 20001                                                                          | Impuesto Sobre Nóminas (1%)                                       | \$0.00                               | \$322,824.02                    | \$322,824.02           | \$131,843.13            | \$131,843.13           | \$131,843.13           | \$131,843.13           | \$190,980.89           |
| <b>Fondo General de Participaciones (FGP)</b>                                  |                                                                   | <b>\$30,741,000.00</b>               | <b>(\$428,073.00)</b>           | <b>\$30,312,926.99</b> | <b>\$12,139,209.00</b>  | <b>\$12,139,209.00</b> | <b>\$12,139,209.00</b> | <b>\$12,139,209.00</b> | <b>\$18,173,717.99</b> |
| <b>1504 Impuesto Especial sobre Producción y Servicios (IEPS) FEDERAL 2023</b> |                                                                   |                                      |                                 |                        |                         |                        |                        |                        |                        |
| 30000                                                                          | Servicios Generales                                               | \$949,311.00                         | \$211,159.89                    | \$1,160,470.89         | \$354,138.11            | \$354,138.11           | \$354,138.11           | \$354,138.11           | \$796,331.78           |
| 30000                                                                          | Otros Servicios Generales                                         | \$949,311.00                         | \$211,159.89                    | \$1,160,470.89         | \$354,138.11            | \$354,138.11           | \$354,138.11           | \$354,138.11           | \$796,331.78           |
| 30000                                                                          | Impuesto sobre nóminas y otros que se deriven de una relación las | \$949,311.00                         | \$211,159.89                    | \$1,160,470.89         | \$354,138.11            | \$354,138.11           | \$354,138.11           | \$354,138.11           | \$796,331.78           |
| 30001                                                                          | Impuesto Sobre Nóminas (1%)                                       | \$934,070.00                         | \$211,159.89                    | \$1,145,229.89         | \$354,138.11            | \$354,138.11           | \$354,138.11           | \$354,138.11           | \$796,091.78           |
| 30002                                                                          | Otros Impuestos Derivados de una Relación Laboral                 | \$215,241.00                         | \$0.00                          | \$215,241.00           | \$0.00                  | \$0.00                 | \$0.00                 | \$0.00                 | \$215,241.00           |
| 40000                                                                          | Transferencias, Asignaciones, Subsidios y Otras Ayudas            | \$0.00                               | \$605,000.00                    | \$605,000.00           | \$0.00                  | \$0.00                 | \$0.00                 | \$0.00                 | \$605,000.00           |
| 44000                                                                          | Ayudas Sociales                                                   | \$0.00                               | \$605,000.00                    | \$605,000.00           | \$0.00                  | \$0.00                 | \$0.00                 | \$0.00                 | \$605,000.00           |
| 44100                                                                          | Ayudas Sociales a Personas                                        | \$0.00                               | \$605,000.00                    | \$605,000.00           | \$0.00                  | \$0.00                 | \$0.00                 | \$0.00                 | \$605,000.00           |
| 44102                                                                          | Premios y Reconocimientos a Conducidos de Conducción              | \$0.00                               | \$605,000.00                    | \$605,000.00           | \$0.00                  | \$0.00                 | \$0.00                 | \$0.00                 | \$605,000.00           |
| 50000                                                                          | Bienes Muebles, Inmuebles e Intangibles                           | \$0.00                               | \$329,665.16                    | \$329,665.16           | \$93,992.89             | \$93,992.89            | \$93,992.89            | \$93,992.89            | \$119,673.16           |
| 51000                                                                          | Mobiliario y Equipo de Administración                             | \$0.00                               | \$129,665.16                    | \$129,665.16           | \$0.00                  | \$0.00                 | \$0.00                 | \$0.00                 | \$129,665.16           |
| 51100                                                                          | Muebles de oficina e estantería                                   | \$0.00                               | \$96,576.66                     | \$96,576.66            | \$0.00                  | \$0.00                 | \$0.00                 | \$0.00                 | \$96,576.66            |



**SECRETARIADO EJECUTIVO DEL SISTEMA ESTATAL DE SEGURIDAD PUBLICA  
QUINTANA ROO**

**Estado Analítico del Ejercicio del Presupuesto de Egresos por Fuente de Financiamiento Del 01/ene./2023 Al  
30/jun./2023**



SESE-SP  
SECRETARIADO EJECUTIVO DEL SISTEMA ESTATAL DE SEGURIDAD PUBLICA  
QUINTANA ROO

Fecha y 25/jun./2023

Usu: supervisor  
Rep: rptEstadoAnalíticoPresupuestoEgresos\_FF

hora de impresión 11:24 a. m.

| Ejercicio del Presupuesto                             |                                               | Egresos Aprobado Al 31/12/2023 | Ampliaciones / (Reducciones) | Egresos Modificado    | Egresos Comprometido | Egresos Devengado   | Egresos Ejercido    | Egresos Pagado      | Subejercicio          |
|-------------------------------------------------------|-----------------------------------------------|--------------------------------|------------------------------|-----------------------|----------------------|---------------------|---------------------|---------------------|-----------------------|
| 51101                                                 | Muebles de Oficina                            | \$0.00                         | \$56,576.06                  | \$56,576.06           | \$0.00               | \$0.00              | \$0.00              | \$0.00              | \$56,576.06           |
| 51200                                                 | Muebles, excepto de oficina y estantería      | \$0.00                         | \$47,000.00                  | \$47,000.00           | \$0.00               | \$0.00              | \$0.00              | \$0.00              | \$47,000.00           |
| 51201                                                 | Muebles excepto de Oficina y Estantería       | \$0.00                         | \$47,000.00                  | \$47,000.00           | \$0.00               | \$0.00              | \$0.00              | \$0.00              | \$47,000.00           |
| 51900                                                 | Otros mobiliarios y equipos de administración | \$0.00                         | \$26,088.50                  | \$26,088.50           | \$0.00               | \$0.00              | \$0.00              | \$0.00              | \$26,088.50           |
| 51903                                                 | Equipos de Seguridad para Inmuebles           | \$0.00                         | \$26,088.50                  | \$26,088.50           | \$0.00               | \$0.00              | \$0.00              | \$0.00              | \$26,088.50           |
| <b>54000</b>                                          | <b>Vehículos y Equipo de Transporte</b>       | <b>\$0.00</b>                  | <b>\$100,000.00</b>          | <b>\$100,000.00</b>   | <b>\$99,992.00</b>   | <b>\$99,992.00</b>  | <b>\$99,992.00</b>  | <b>\$99,992.00</b>  | <b>\$0.00</b>         |
| 54200                                                 | Carrocerías y remolques                       | \$0.00                         | \$100,000.00                 | \$100,000.00          | \$99,992.00          | \$99,992.00         | \$99,992.00         | \$99,992.00         | \$0.00                |
| 54201                                                 | Remolques                                     | \$0.00                         | \$100,000.00                 | \$100,000.00          | \$99,992.00          | \$99,992.00         | \$99,992.00         | \$99,992.00         | \$0.00                |
| <b>Impuesto Especial sobre Producción y Servicios</b> |                                               | <b>\$0.00</b>                  | <b>\$1,045,624.26</b>        | <b>\$1,045,624.26</b> | <b>\$454,130.11</b>  | <b>\$454,130.11</b> | <b>\$454,130.11</b> | <b>\$454,130.11</b> | <b>\$1,441,004.04</b> |

**1505 Participaciones de Gasolina y Diesel (PGD) 2023 FEDERAL**

|              |                                                     |               |                     |                     |                     |                     |                     |                     |               |
|--------------|-----------------------------------------------------|---------------|---------------------|---------------------|---------------------|---------------------|---------------------|---------------------|---------------|
| <b>16000</b> | <b>Servicios Personales</b>                         | <b>\$0.00</b> | <b>\$726,736.92</b> | <b>\$726,736.92</b> | <b>\$726,736.92</b> | <b>\$726,736.92</b> | <b>\$726,736.92</b> | <b>\$726,736.92</b> | <b>\$0.00</b> |
| 11000        | Remuneraciones al Personal de Carácter Permanente   | \$0.00        | \$168,376.00        | \$168,376.00        | \$168,376.00        | \$168,376.00        | \$168,376.00        | \$168,376.00        | \$0.00        |
| 11200        | Sueldos Base al Personal Permanente                 | \$0.00        | \$168,376.00        | \$168,376.00        | \$168,376.00        | \$168,376.00        | \$168,376.00        | \$168,376.00        | \$0.00        |
| 11301        | Sueldos Base al Personal de Confianza               | \$0.00        | \$162,992.00        | \$162,992.00        | \$162,992.00        | \$162,992.00        | \$162,992.00        | \$162,992.00        | \$0.00        |
| 11302        | Sueldos al Personal de Base                         | \$0.00        | \$5,384.00          | \$5,384.00          | \$5,384.00          | \$5,384.00          | \$5,384.00          | \$5,384.00          | \$0.00        |
| 12000        | Remuneraciones al Personal de Carácter Transitorio  | \$0.00        | \$113,220.90        | \$113,220.90        | \$113,220.90        | \$113,220.90        | \$113,220.90        | \$113,220.90        | \$0.00        |
| 12100        | Honorarios Asimilables a Salarios                   | \$0.00        | \$113,220.90        | \$113,220.90        | \$113,220.90        | \$113,220.90        | \$113,220.90        | \$113,220.90        | \$0.00        |
| 12101        | Honorarios Asimilables a Salarios                   | \$0.00        | \$113,220.90        | \$113,220.90        | \$113,220.90        | \$113,220.90        | \$113,220.90        | \$113,220.90        | \$0.00        |
| 13000        | Remuneraciones Adicionales y Especiales             | \$0.00        | \$325,469.53        | \$325,469.53        | \$325,469.53        | \$325,469.53        | \$325,469.53        | \$325,469.53        | \$0.00        |
| 13100        | Primas por Años de Servicios Efectivos Prestados    | \$0.00        | \$7,450.00          | \$7,450.00          | \$7,450.00          | \$7,450.00          | \$7,450.00          | \$7,450.00          | \$0.00        |
| 13101        | Prima Quinquenal                                    | \$0.00        | \$7,450.00          | \$7,450.00          | \$7,450.00          | \$7,450.00          | \$7,450.00          | \$7,450.00          | \$0.00        |
| 13400        | Compensaciones                                      | \$0.00        | \$318,019.53        | \$318,019.53        | \$318,019.53        | \$318,019.53        | \$318,019.53        | \$318,019.53        | \$0.00        |
| 13401        | Compensación por Servicios al Personal de Base      | \$0.00        | \$225.00            | \$225.00            | \$225.00            | \$225.00            | \$225.00            | \$225.00            | \$0.00        |
| 13402        | Compensación por Servicios al Personal de Confianza | \$0.00        | \$317,794.53        | \$317,794.53        | \$317,794.53        | \$317,794.53        | \$317,794.53        | \$317,794.53        | \$0.00        |
| 14000        | Seguridad Social                                    | \$0.00        | \$40,132.54         | \$40,132.54         | \$40,132.54         | \$40,132.54         | \$40,132.54         | \$40,132.54         | \$0.00        |
| 14100        | Aportaciones de Seguridad Social                    | \$0.00        | \$16,787.00         | \$16,787.00         | \$16,787.00         | \$16,787.00         | \$16,787.00         | \$16,787.00         | \$0.00        |
| 14101        | Aportaciones al ISSSTE                              | \$0.00        | \$16,787.00         | \$16,787.00         | \$16,787.00         | \$16,787.00         | \$16,787.00         | \$16,787.00         | \$0.00        |
| 14200        | Aportaciones a Fondos de Vivienda                   | \$0.00        | \$8,791.45          | \$8,791.45          | \$8,791.45          | \$8,791.45          | \$8,791.45          | \$8,791.45          | \$0.00        |
| 14201        | Cuotas al FOVISSSTE                                 | \$0.00        | \$8,791.45          | \$8,791.45          | \$8,791.45          | \$8,791.45          | \$8,791.45          | \$8,791.45          | \$0.00        |
| 14300        | Aportaciones al Sistema para el Retiro              | \$0.00        | \$14,554.00         | \$14,554.00         | \$14,554.00         | \$14,554.00         | \$14,554.00         | \$14,554.00         | \$0.00        |
| 14301        | Sistema de Ahorro para el Retiro                    | \$0.00        | \$14,554.00         | \$14,554.00         | \$14,554.00         | \$14,554.00         | \$14,554.00         | \$14,554.00         | \$0.00        |



SECRETARIADO EJECUTIVO DEL SISTEMA ESTATAL DE SEGURIDAD PUBLICA  
QUINTANA ROO

Estado Analítico del Ejercicio del Presupuesto de Egresos por Fuente de Financiamiento Del 01/ene./2023 Al  
30/jun./2023



Fecha y 25/jun./2023

hora de Impresión 11:24 a. m.

Url: rptEstado  
Rep: rptEstadoAnalíticoPresupuestoEgresos\_FF

| Ejercicio del Presupuesto                        |                                                            | Egresos Aprobado Al 31/12/2023 | Ampliaciones / (Reducciones) | Egresos Modificado | Egresos Comprometido | Egresos Devengado | Egresos Ejercicio | Egresos Pagado | Subejercicio |
|--------------------------------------------------|------------------------------------------------------------|--------------------------------|------------------------------|--------------------|----------------------|-------------------|-------------------|----------------|--------------|
| 14302                                            | Aportaciones Adicionales por Concepto de Ahorro Solitario  | \$0.00                         | \$5,455.00                   | \$5,455.00         | \$5,455.00           | \$5,455.00        | \$5,455.00        | \$5,455.00     | \$0.00       |
| 15008                                            | Otras Prestaciones Sociales y Económicas                   | \$0.00                         | \$79,440.95                  | \$79,440.95        | \$79,440.95          | \$79,440.95       | \$79,440.95       | \$79,440.95    | \$0.00       |
| 15100                                            | Cuotas para el Fondo de Ahorro y Fomento de Trabajo        | \$0.00                         | \$8,418.95                   | \$8,418.95         | \$8,418.95           | \$8,418.95        | \$8,418.95        | \$8,418.95     | \$0.00       |
| 15101                                            | Cuotas para el Fondo de Ahorro y Fomento de Trabajo        | \$0.00                         | \$8,418.95                   | \$8,418.95         | \$8,418.95           | \$8,418.95        | \$8,418.95        | \$8,418.95     | \$0.00       |
| 15400                                            | Prestaciones Contractuales                                 | \$0.00                         | \$71,022.00                  | \$71,022.00        | \$71,022.00          | \$71,022.00       | \$71,022.00       | \$71,022.00    | \$0.00       |
| 16401                                            | Canasta Básica, Ayuda para Despensa y Riesgo por Desempeño | \$0.00                         | \$17,820.00                  | \$17,820.00        | \$17,820.00          | \$17,820.00       | \$17,820.00       | \$17,820.00    | \$0.00       |
| 16402                                            | Ayuda para Renta y Apoyo de Vivienda                       | \$0.00                         | \$42,277.00                  | \$42,277.00        | \$42,277.00          | \$42,277.00       | \$42,277.00       | \$42,277.00    | \$0.00       |
| 16403                                            | Ayuda para Transporte                                      | \$0.00                         | \$2,125.00                   | \$2,125.00         | \$2,125.00           | \$2,125.00        | \$2,125.00        | \$2,125.00     | \$0.00       |
| 16411                                            | Oronológico                                                | \$0.00                         | \$1,800.00                   | \$1,800.00         | \$1,800.00           | \$1,800.00        | \$1,800.00        | \$1,800.00     | \$0.00       |
| 16413                                            | Responsabilidad de morbo                                   | \$0.00                         | \$7,000.00                   | \$7,000.00         | \$7,000.00           | \$7,000.00        | \$7,000.00        | \$7,000.00     | \$0.00       |
| 17000                                            | Pago de Estímulos a Servidores Públicos                    | \$0.00                         | \$100.00                     | \$100.00           | \$100.00             | \$100.00          | \$100.00          | \$100.00       | \$0.00       |
| 17100                                            | Estímulos                                                  | \$0.00                         | \$100.00                     | \$100.00           | \$100.00             | \$100.00          | \$100.00          | \$100.00       | \$0.00       |
| 17102                                            | Estímulos por Puntualidad y Asistencia Mensual             | \$0.00                         | \$100.00                     | \$100.00           | \$100.00             | \$100.00          | \$100.00          | \$100.00       | \$0.00       |
| <b>Participaciones de Gasolina y Diesel (PG)</b> |                                                            | \$0.00                         | \$726,736.92                 | \$726,736.92       | \$726,736.92         | \$726,736.92      | \$726,736.92      | \$726,736.92   | \$0.00       |

**1509 Incentivos Derivados de la Colaboración Fiscal FEDERAL 2023**

|       |                                                                   |                |                |                |                |                |              |              |              |
|-------|-------------------------------------------------------------------|----------------|----------------|----------------|----------------|----------------|--------------|--------------|--------------|
| 20000 | Materiales y Suministros                                          | \$1,289,458.00 | \$1,279,817.52 | \$2,779,815.52 | \$2,264,391.82 | \$2,264,391.82 | \$953,391.82 | \$953,391.82 | \$513,683.70 |
| 21000 | Materiales de Administración, Emisión de Documentos y Articul     | \$480,865.00   | -\$23,488.48   | \$456,541.52   | \$456,541.52   | \$456,541.52   | \$456,541.52 | \$456,541.52 | \$0.00       |
| 21100 | Materiales, Útiles y Equipos Menores de Oficina                   | \$125,000.00   | -\$40,958.48   | \$144,941.52   | \$144,941.52   | \$144,941.52   | \$144,941.52 | \$144,941.52 | \$0.00       |
| 21101 | Consumibles de oficina                                            | \$100,000.00   | \$44,941.52    | \$144,941.52   | \$144,941.52   | \$144,941.52   | \$144,941.52 | \$144,941.52 | \$0.00       |
| 21102 | Útiles, Artículos y Herramientas Menores de Oficina               | \$25,000.00    | -\$25,000.00   | \$0.00         | \$0.00         | \$0.00         | \$0.00       | \$0.00       | \$0.00       |
| 21103 | Papelaría                                                         | \$60,000.00    | -\$60,000.00   | \$0.00         | \$0.00         | \$0.00         | \$0.00       | \$0.00       | \$0.00       |
| 21200 | Materiales y Útiles de Impresión y Reproducción                   | \$60,000.00    | \$60,000.00    | \$140,000.00   | \$140,000.00   | \$140,000.00   | \$140,000.00 | \$140,000.00 | \$0.00       |
| 21201 | Materiales y Útiles de Impresión y Reproducción                   | \$60,000.00    | \$60,000.00    | \$140,000.00   | \$140,000.00   | \$140,000.00   | \$140,000.00 | \$140,000.00 | \$0.00       |
| 21400 | Materiales, Útiles y Equipos Menores de Tecnologías de la Informa | \$105,000.00   | -\$105,000.00  | \$0.00         | \$0.00         | \$0.00         | \$0.00       | \$0.00       | \$0.00       |
| 21401 | Materiales de Limpieza y Mantenimiento e Insumos para Equipos de  | \$60,000.00    | -\$60,000.00   | \$0.00         | \$0.00         | \$0.00         | \$0.00       | \$0.00       | \$0.00       |
| 21402 | Útiles y Equipos Menores de Tecnología de la Información y Comu   | \$45,000.00    | -\$45,000.00   | \$0.00         | \$0.00         | \$0.00         | \$0.00       | \$0.00       | \$0.00       |
| 21600 | Materiales de Limpieza                                            | \$140,000.00   | \$22,000.00    | \$162,000.00   | \$162,000.00   | \$162,000.00   | \$162,000.00 | \$162,000.00 | \$0.00       |
| 21601 | Materiales de Limpieza                                            | \$140,000.00   | \$22,000.00    | \$162,000.00   | \$162,000.00   | \$162,000.00   | \$162,000.00 | \$162,000.00 | \$0.00       |
| 21700 | Materiales y Útiles de Enseñanza                                  | \$0.00         | \$19,600.00    | \$19,600.00    | \$19,600.00    | \$19,600.00    | \$19,600.00  | \$19,600.00  | \$0.00       |
| 31701 | Materiales y Útiles de Enseñanza                                  | \$0.00         | \$19,600.00    | \$19,600.00    | \$19,600.00    | \$19,600.00    | \$19,600.00  | \$19,600.00  | \$0.00       |
| 22000 | Alimentos y Utensilios                                            | \$30,000.00    | -\$30,000.00   | \$0.00         | \$0.00         | \$0.00         | \$0.00       | \$0.00       | \$0.00       |



**SECRETARIADO EJECUTIVO DEL SISTEMA ESTATAL DE SEGURIDAD PUBLICA  
QUINTANA ROO**

**Estado Analítico del Ejercicio del Presupuesto de Egresos por Fuente de Financiamiento Del 01/ene./2023 Al  
30/jun./2023**



SESESP  
SECRETARIADO EJECUTIVO  
DEL SISTEMA ESTATAL DE  
SEGURIDAD PUBLICA

Fecha: 25/jun./2023

hora de impresión: 11:24 a. m.

Usu: supervisor  
Rep: rptEstadoAnalíticoPresupuestoEgresos\_FF

| Ejercicio del Presupuesto |                                                                         | Egresos Aprobado Al 31/12/2023 | Ampliaciones / (Reducciones) | Egresos Modificado | Egresos Comprometido | Egresos Devengado | Egresos Ejercido | Egresos Pagado | Subejercicio   |
|---------------------------|-------------------------------------------------------------------------|--------------------------------|------------------------------|--------------------|----------------------|-------------------|------------------|----------------|----------------|
| 22100                     | Productos alimenticios para personas                                    | \$30,000.00                    | -\$33,000.00                 | \$0.00             | \$0.00               | \$0.00            | \$0.00           | \$0.00         | \$0.00         |
| 22101                     | Alimentos para el Personal Institucional                                | \$30,000.00                    | -\$33,000.00                 | \$0.00             | \$0.00               | \$0.00            | \$0.00           | \$0.00         | \$0.00         |
| 24000                     | <b>Materiales y Artículos de Construcción y de Reparación</b>           | \$0.00                         | \$59,026.00                  | \$59,026.00        | \$41,026.00          | \$41,026.00       | \$41,026.00      | \$41,026.00    | \$28,000.00    |
| 24000                     | Materiales eléctricos y electrónico                                     | \$0.00                         | \$28,000.00                  | \$28,000.00        | \$0.00               | \$0.00            | \$0.00           | \$0.00         | \$28,000.00    |
| 24001                     | Materiales Eléctricos y Electrónicos                                    | \$0.00                         | \$28,000.00                  | \$28,000.00        | \$0.00               | \$0.00            | \$0.00           | \$0.00         | \$28,000.00    |
| 24000                     | Otros materiales y artículos de construcción y reparación               | \$0.00                         | \$41,026.00                  | \$41,026.00        | \$41,026.00          | \$41,026.00       | \$41,026.00      | \$41,026.00    | \$0.00         |
| 24001                     | Otros Materiales y Artículos de Construcción y Reparación               | \$0.00                         | \$41,026.00                  | \$41,026.00        | \$41,026.00          | \$41,026.00       | \$41,026.00      | \$41,026.00    | \$0.00         |
| 28000                     | <b>Combustibles, Lubricantes y Aditivos</b>                             | \$590,090.00                   | \$824,000.00                 | \$1,374,090.00     | \$1,311,000.00       | \$9,311,000.00    | \$0.00           | \$0.00         | \$63,000.00    |
| 28100                     | Combustibles, lubricantes y aditivos                                    | \$590,090.00                   | \$824,000.00                 | \$1,374,090.00     | \$1,311,000.00       | \$9,311,000.00    | \$0.00           | \$0.00         | \$63,000.00    |
| 28101                     | Combustible                                                             | \$390,090.00                   | \$740,000.00                 | \$1,290,090.00     | \$1,232,230.04       | \$9,232,230.04    | \$0.00           | \$0.00         | \$27,600.00    |
| 28102                     | Lubricantes y Aditivos                                                  | \$0.00                         | \$84,000.00                  | \$84,000.00        | \$78,661.36          | \$78,661.36       | \$0.00           | \$0.00         | \$3,398.64     |
| 27000                     | <b>Vestuario, Blancos, Prendas de Protección y Artículos Deportivos</b> | \$175,030.00                   | \$48,000.00                  | \$223,030.00       | \$221,450.30         | \$222,450.30      | \$222,450.30     | \$222,450.30   | \$549.70       |
| 27100                     | Vestuario y uniformes                                                   | \$175,030.00                   | -\$30,000.00                 | \$155,030.00       | \$154,450.30         | \$154,450.30      | \$154,450.30     | \$154,450.30   | \$549.70       |
| 27101                     | Vestuario y Uniformes                                                   | \$175,030.00                   | -\$30,000.00                 | \$155,030.00       | \$154,450.30         | \$154,450.30      | \$154,450.30     | \$154,450.30   | \$549.70       |
| 27200                     | Artículos deportivos                                                    | \$0.00                         | \$68,000.00                  | \$68,000.00        | \$68,000.00          | \$68,000.00       | \$68,000.00      | \$68,000.00    | \$0.00         |
| 27301                     | Artículos Deportivos                                                    | \$0.00                         | \$68,000.00                  | \$68,000.00        | \$68,000.00          | \$68,000.00       | \$68,000.00      | \$68,000.00    | \$0.00         |
| 29000                     | <b>Herramientas, Refacciones y Accesorios Menores</b>                   | \$193,458.00                   | \$492,076.00                 | \$685,534.00       | \$221,400.00         | \$223,400.00      | \$223,400.00     | \$223,400.00   | \$422,134.00   |
| 29400                     | Refacciones y accesorios menores de equipo de cómputo y telecom         | \$80,000.00                    | \$504,534.00                 | \$584,534.00       | \$167,400.00         | \$167,400.00      | \$167,400.00     | \$167,400.00   | \$422,134.00   |
| 29401                     | Refacciones y Accesorios Menores de Equipo de Cómputo y Telecom         | \$80,000.00                    | \$504,534.00                 | \$584,534.00       | \$167,400.00         | \$167,400.00      | \$167,400.00     | \$167,400.00   | \$422,134.00   |
| 29600                     | Refacciones y accesorios menores de equipo de transporte                | \$58,458.00                    | -\$12,458.00                 | \$46,000.00        | \$54,000.00          | \$56,000.00       | \$56,000.00      | \$56,000.00    | \$0.00         |
| 29601                     | Refacciones y Accesorios Menores de Equipo de Transporte                | \$58,458.00                    | -\$12,458.00                 | \$46,000.00        | \$54,000.00          | \$56,000.00       | \$56,000.00      | \$56,000.00    | \$0.00         |
| 30000                     | <b>Servicios Generales</b>                                              | \$18,424,295.00                | -\$1,899,720.00              | \$16,524,575.00    | \$5,816,826.63       | \$4,241,576.63    | \$4,240,576.63   | \$4,240,576.63 | \$4,332,963.07 |
| 31000                     | <b>Servicios Básicos</b>                                                | \$325,000.00                   | -\$290,000.00                | \$35,000.00        | \$71,999.63          | \$71,999.63       | \$70,999.63      | \$70,999.63    | \$44,400.00    |
| 31700                     | Servicios de acceso de internet, redes y procesamiento de informac      | \$255,000.00                   | -\$240,000.00                | \$15,000.00        | \$0.00               | \$0.00            | \$0.00           | \$0.00         | \$44,400.00    |
| 31701                     | Servicio de Internet y Redes                                            | \$255,000.00                   | -\$240,000.00                | \$15,000.00        | \$0.00               | \$0.00            | \$0.00           | \$0.00         | \$44,400.00    |
| 31702                     | Servicio de Procesamiento de Información                                | \$0.00                         | -\$25,000.00                 | -\$25,000.00       | \$0.00               | \$0.00            | \$0.00           | \$0.00         | \$0.00         |
| 31800                     | Servicios postales y telegráficos                                       | \$40,000.00                    | \$40,000.00                  | \$80,000.00        | \$71,999.63          | \$71,999.63       | \$70,999.63      | \$70,999.63    | \$0.00         |
| 31801                     | Servicios Postales y Telegráficos                                       | \$40,000.00                    | \$40,000.00                  | \$80,000.00        | \$71,999.63          | \$71,999.63       | \$70,999.63      | \$70,999.63    | \$0.00         |
| 32000                     | <b>Servicios de Arrendamiento</b>                                       | \$17,500.00                    | \$790,000.00                 | \$807,500.00       | \$369,782.01         | \$369,782.01      | \$369,782.01     | \$369,782.01   | \$596,256.00   |
| 32200                     | Arrendamiento de edificios                                              | \$0.00                         | \$500,000.00                 | \$500,000.00       | \$0.00               | \$0.00            | \$0.00           | \$0.00         | \$500,000.00   |
| 32201                     | Arrendamiento de Edificios                                              | \$0.00                         | \$500,000.00                 | \$500,000.00       | \$0.00               | \$0.00            | \$0.00           | \$0.00         | \$500,000.00   |
| 32300                     | Arrendamiento de mobiliario y equipo de administración, educacion       | \$75,000.00                    | -\$70,000.00                 | \$5,000.00         | \$0.00               | \$0.00            | \$0.00           | \$0.00         | \$0.00         |



SECRETARIADO EJECUTIVO DEL SISTEMA ESTATAL DE SEGURIDAD PUBLICA  
QUINTANA ROO

Estado Analítico del Ejercicio del Presupuesto de Egresos por Fuente de Financiamiento Del 01/ene./2023 Al  
30/jun./2023



Fecha y 25/jul./2023  
hora de Impresión 11:24 a. m.

Url: /supedit/  
Rep: rptEstadoAnaliticoPresupuestoEgresos\_FF

| Ejercicio del Presupuesto |                                                                         | Egresos<br>Aprobado Al<br>31/12/2023 | Ampliaciones /<br>(Reducciones) | Egresos<br>Modificado | Egresos<br>Comprometido | Egresos<br>Devengado  | Egresos<br>Ejercido   | Egresos<br>Pagado     | Subejercicio          |
|---------------------------|-------------------------------------------------------------------------|--------------------------------------|---------------------------------|-----------------------|-------------------------|-----------------------|-----------------------|-----------------------|-----------------------|
| 32302                     | Atendimiento de equipos y bienes de tecnología de la información        | \$70,500.00                          | -\$70,500.00                    | \$0.00                | \$0.00                  | \$0.00                | \$0.00                | \$0.00                | \$0.00                |
| 32700                     | Atendimiento de activos intangibles                                     | \$0.00                               | \$361,000.00                    | \$361,000.00          | \$360,702.00            | \$360,702.00          | \$360,702.00          | \$360,702.00          | \$298.00              |
| 32701                     | Atendimiento de Activos Intangibles                                     | \$0.00                               | \$32,000.00                     | \$32,000.00           | \$31,688.40             | \$31,688.40           | \$31,688.40           | \$31,688.40           | \$111.60              |
| 32702                     | Atendimiento de licencias de programas de cómputo                       | \$0.00                               | \$329,000.00                    | \$329,000.00          | \$329,013.60            | \$329,013.60          | \$329,013.60          | \$329,013.60          | \$186.40              |
| <b>32908</b>              | <b>Servicios Profesionales, Científicos, Técnicos y Otros Servicios</b> | <b>\$7,704,756.00</b>                | <b>-\$5,114,896.00</b>          | <b>\$2,589,860.00</b> | <b>\$1,268,808.00</b>   | <b>\$1,268,808.00</b> | <b>\$1,268,808.00</b> | <b>\$1,268,808.00</b> | <b>\$1,321,352.00</b> |
| 33309                     | Servicios de consultoría administrativa, procesos, técnica y en lect.   | \$1,034,592.00                       | -\$1,034,592.00                 | \$0.00                | \$0.00                  | \$0.00                | \$0.00                | \$0.00                | \$0.00                |
| 33301                     | Servicios de Consultoría Administrativa, Procesos, Técnica y en Te      | \$1,034,592.00                       | -\$1,034,592.00                 | \$0.00                | \$0.00                  | \$0.00                | \$0.00                | \$0.00                | \$0.00                |
| 33400                     | Servicios de capacitación                                               | \$40,000.00                          | \$712,660.00                    | \$752,660.00          | \$0.00                  | \$0.00                | \$0.00                | \$0.00                | \$752,660.00          |
| 33401                     | Servicios de Capacitación                                               | \$40,000.00                          | \$712,660.00                    | \$752,660.00          | \$0.00                  | \$0.00                | \$0.00                | \$0.00                | \$752,660.00          |
| 33600                     | Servicios de apoyo administrativo, traducción, fotocopiado e impres     | \$0.00                               | \$370,000.00                    | \$370,000.00          | \$369,808.00            | \$369,808.00          | \$369,808.00          | \$369,808.00          | \$192.00              |
| 33603                     | Servicios de Elaboración e Impresión de Documentos                      | \$0.00                               | \$370,000.00                    | \$370,000.00          | \$369,808.00            | \$369,808.00          | \$369,808.00          | \$369,808.00          | \$192.00              |
| 33600                     | Servicios profesionales, científicos y técnicos integrales              | \$5,725,164.00                       | -\$4,262,964.00                 | \$1,462,200.00        | \$699,000.00            | \$699,000.00          | \$699,000.00          | \$699,000.00          | \$565,500.00          |
| 33601                     | Servicios Profesionales, Científicos y Técnicos Integrales              | \$5,725,164.00                       | -\$4,262,964.00                 | \$1,462,200.00        | \$699,000.00            | \$699,000.00          | \$699,000.00          | \$699,000.00          | \$565,500.00          |
| <b>35000</b>              | <b>Servicios de Instalación, Reparación, Mantenimiento y Conserva</b>   | <b>\$145,000.00</b>                  | <b>\$69,800.00</b>              | <b>\$214,800.00</b>   | <b>\$213,958.40</b>     | <b>\$213,958.40</b>   | <b>\$213,958.40</b>   | <b>\$213,958.40</b>   | <b>\$49.60</b>        |
| 35100                     | Conservación y mantenimiento menor de inmuebles                         | \$0.00                               | \$100,000.00                    | \$100,000.00          | \$99,992.00             | \$99,992.00           | \$99,992.00           | \$99,992.00           | \$8.00                |
| 35101                     | Conservación y Mantenimiento Menor de Inmuebles                         | \$0.00                               | \$100,000.00                    | \$100,000.00          | \$99,992.00             | \$99,992.00           | \$99,992.00           | \$99,992.00           | \$8.00                |
| 35500                     | Reparación y mantenimiento de equipo de transporte                      | \$145,000.00                         | -\$31,000.00                    | \$114,000.00          | \$113,958.40            | \$113,958.40          | \$113,958.40          | \$113,958.40          | \$41.60               |
| 35501                     | Reparación y Mantenimiento de Equipo de Transporte                      | \$145,000.00                         | -\$31,000.00                    | \$114,000.00          | \$113,958.40            | \$113,958.40          | \$113,958.40          | \$113,958.40          | \$41.60               |
| <b>36000</b>              | <b>Servicios de Comunicación Social y Publicidad</b>                    | <b>\$0.00</b>                        | <b>\$395,000.00</b>             | <b>\$395,000.00</b>   | <b>\$394,900.00</b>     | <b>\$394,900.00</b>   | <b>\$394,900.00</b>   | <b>\$394,900.00</b>   | <b>\$100.00</b>       |
| 36000                     | Servicio de creación y difusión de contenido exclusivamente a trav      | \$0.00                               | \$395,000.00                    | \$395,000.00          | \$394,900.00            | \$394,900.00          | \$394,900.00          | \$394,900.00          | \$100.00              |
| 36001                     | Servicio de Creación y Difusión de Contenido exclusivamente a tra       | \$0.00                               | \$395,000.00                    | \$395,000.00          | \$394,900.00            | \$394,900.00          | \$394,900.00          | \$394,900.00          | \$100.00              |
| <b>37000</b>              | <b>Servicios de Traslado y Viáticos</b>                                 | <b>\$679,029.00</b>                  | <b>\$547,971.00</b>             | <b>\$1,227,000.00</b> | <b>\$345,966.00</b>     | <b>\$345,966.00</b>   | <b>\$345,966.00</b>   | <b>\$345,966.00</b>   | <b>\$881,034.00</b>   |
| 37100                     | Pasajes aéreos                                                          | \$250,012.00                         | -\$31,988.00                    | \$218,024.00          | \$275,876.00            | \$275,876.00          | \$275,876.00          | \$275,876.00          | \$6,124.00            |
| 37101                     | Pasajes Aéreos Nacionales                                               | \$250,012.00                         | -\$31,988.00                    | \$218,024.00          | \$275,876.00            | \$275,876.00          | \$275,876.00          | \$275,876.00          | \$6,124.00            |
| 37200                     | Pasajes terrestres                                                      | \$9,000.00                           | -\$8,000.00                     | \$1,000.00            | \$0.00                  | \$0.00                | \$0.00                | \$0.00                | \$0.00                |
| 37201                     | Pasajes Terrestres Nacionales                                           | \$9,000.00                           | -\$8,000.00                     | \$1,000.00            | \$0.00                  | \$0.00                | \$0.00                | \$0.00                | \$0.00                |
| 37300                     | Viáticos en el país                                                     | \$420,017.00                         | \$524,983.00                    | \$945,000.00          | \$70,090.00             | \$70,090.00           | \$70,090.00           | \$70,090.00           | \$874,910.00          |
| 37301                     | Viáticos en el País                                                     | \$420,017.00                         | \$524,983.00                    | \$945,000.00          | \$70,090.00             | \$70,090.00           | \$70,090.00           | \$70,090.00           | \$874,910.00          |
| <b>38000</b>              | <b>Servicios Oficiales</b>                                              | <b>\$1,590,000.00</b>                | <b>\$1,500,000.00</b>           | <b>\$3,090,000.00</b> | <b>\$1,495,250.00</b>   | <b>\$1,495,250.00</b> | <b>\$1,495,250.00</b> | <b>\$1,495,250.00</b> | <b>\$1,594,750.00</b> |
| 38300                     | Congresos y convenciones                                                | \$1,590,000.00                       | \$1,500,000.00                  | \$3,090,000.00        | \$1,495,250.00          | \$1,495,250.00        | \$1,495,250.00        | \$1,495,250.00        | \$1,594,750.00        |
| 38301                     | Congresos y Convenciones                                                | \$1,590,000.00                       | \$1,500,000.00                  | \$3,090,000.00        | \$1,495,250.00          | \$1,495,250.00        | \$1,495,250.00        | \$1,495,250.00        | \$1,594,750.00        |
| 38000                     | Otros Servicios Generales                                               | \$0.00                               | \$162,800.00                    | \$162,800.00          | \$162,000.00            | \$161,996.00          | \$161,996.00          | \$161,996.00          | \$3,804.00            |



SECRETARIADO EJECUTIVO DEL SISTEMA ESTATAL DE SEGURIDAD PUBLICA  
QUINTANA ROO



Estado Analítico del Ejercicio del Presupuesto de Egresos por Fuente de Financiamiento Del 01/ene./2023 Al  
30/jun./2023

Fecha y 25/jul./2023

hora de Impresión 11:24 a. m.

Usu: supervisor  
Rep: rptEstadoAnalíticoPresupuestoEgresos\_FF

| Ejercicio del Presupuesto                      |                                                   | Egresos Aprobado Al 31/12/2023 | Ampliaciones / (Reducciones) | Egresos Modificado     | Egresos Comprometido  | Egresos Devengado     | Egresos Ejercido      | Egresos Pagado        | Subejercicio          |
|------------------------------------------------|---------------------------------------------------|--------------------------------|------------------------------|------------------------|-----------------------|-----------------------|-----------------------|-----------------------|-----------------------|
| 3000                                           | Otros servicios generales                         | \$0.00                         | \$162,000.00                 | \$162,000.00           | \$162,000.00          | \$81,000.00           | \$81,000.00           | \$81,000.00           | \$81,000.00           |
| 3004                                           | Alimentación por Atención a Terceros              | \$0.00                         | \$162,000.00                 | \$162,000.00           | \$162,000.00          | \$81,000.00           | \$81,000.00           | \$81,000.00           | \$81,000.00           |
| <b>5000</b>                                    | <b>Bienes Muebles, Inmuebles e Intangibles</b>    | <b>\$0.00</b>                  | <b>\$568,815.34</b>          | <b>\$568,815.34</b>    | <b>\$148,946.80</b>   | <b>\$140,945.80</b>   | <b>\$140,945.81</b>   | <b>\$140,945.80</b>   | <b>\$47,899.54</b>    |
| <b>5100</b>                                    | <b>Mobiliario y Equipo de Administración</b>      | <b>\$0.00</b>                  | <b>\$375,818.34</b>          | <b>\$375,818.34</b>    | <b>\$83,916.40</b>    | <b>\$83,989.80</b>    | <b>\$83,989.81</b>    | <b>\$83,989.80</b>    | <b>\$19,815.54</b>    |
| 5110                                           | Muebles de oficina y estantería                   | \$0.00                         | \$191,605.34                 | \$191,605.34           | \$0.00                | \$0.00                | \$0.00                | \$0.00                | \$191,605.34          |
| 5111                                           | Muebles de Oficina                                | \$0.00                         | \$114,423.34                 | \$114,423.34           | \$0.00                | \$0.00                | \$0.00                | \$0.00                | \$114,423.34          |
| 5112                                           | Arquives y Estantería                             | \$0.00                         | \$77,382.00                  | \$77,382.00            | \$0.00                | \$0.00                | \$0.00                | \$0.00                | \$77,382.00           |
| 5130                                           | Otros mobiliarios y equipos de administración     | \$0.00                         | \$84,000.00                  | \$84,000.00            | \$83,989.80           | \$83,989.80           | \$83,989.80           | \$83,989.80           | \$10.20               |
| 5190                                           | Línea Blanca e Electrodomésticos Mayores          | \$0.00                         | \$84,000.00                  | \$84,000.00            | \$83,989.80           | \$83,989.80           | \$83,989.80           | \$83,989.80           | \$10.20               |
| <b>5200</b>                                    | <b>Mobiliario y Equipo Educativo y Recreativo</b> | <b>\$0.00</b>                  | <b>\$293,000.00</b>          | <b>\$293,000.00</b>    | <b>\$65,030.40</b>    | <b>\$56,956.00</b>    | <b>\$56,956.00</b>    | <b>\$56,956.00</b>    | <b>\$28,044.00</b>    |
| 5290                                           | Otro mobiliario y equipo educativo y recreativo   | \$0.00                         | \$293,000.00                 | \$293,000.00           | \$65,030.40           | \$56,956.00           | \$56,956.00           | \$56,956.00           | \$28,044.00           |
| 5292                                           | Otro Mobiliario y Equipo Recreativo               | \$0.00                         | \$293,000.00                 | \$293,000.00           | \$65,030.40           | \$56,956.00           | \$56,956.00           | \$56,956.00           | \$28,044.00           |
| <b>Incentivos Derivados de la Colaboración</b> |                                                   | <b>\$11,822,743.00</b>         | <b>\$97,697.98</b>           | <b>\$11,920,440.98</b> | <b>\$8,222,165.65</b> | <b>\$7,045,913.80</b> | <b>\$7,044,913.85</b> | <b>\$7,044,913.85</b> | <b>\$7,274,827.21</b> |

**2534 Fondo de Aportaciones para la Seguridad Pública (FASP) FEDERAL 2023**

|             |                                                                       |                       |                       |                        |                       |                       |                       |                       |                       |
|-------------|-----------------------------------------------------------------------|-----------------------|-----------------------|------------------------|-----------------------|-----------------------|-----------------------|-----------------------|-----------------------|
| 2600        | Materiales y Suministros                                              | \$0.00                | \$25,697,487.07       | \$25,697,487.07        | \$0.00                | \$0.00                | \$0.00                | \$0.00                | \$25,697,487.07       |
| 2700        | Vestuario, Blancos, Prendas de Protección y Artículos Deportivos      | \$0.00                | \$22,782,254.85       | \$22,782,254.85        | \$0.00                | \$0.00                | \$0.00                | \$0.00                | \$22,782,254.85       |
| 2710        | Vestuario y uniformes                                                 | \$0.00                | \$17,652,254.85       | \$17,652,254.85        | \$0.00                | \$0.00                | \$0.00                | \$0.00                | \$17,652,254.85       |
| 2711        | Vestuarios y Uniformes                                                | \$0.00                | \$17,652,254.85       | \$17,652,254.85        | \$0.00                | \$0.00                | \$0.00                | \$0.00                | \$17,652,254.85       |
| 2720        | Prendas de seguridad y protección personal                            | \$0.00                | \$4,920,000.00        | \$4,920,000.00         | \$0.00                | \$0.00                | \$0.00                | \$0.00                | \$4,920,000.00        |
| 2731        | Prendas de Seguridad y Protección Personal                            | \$0.00                | \$4,920,000.00        | \$4,920,000.00         | \$0.00                | \$0.00                | \$0.00                | \$0.00                | \$4,920,000.00        |
| <b>2800</b> | <b>Materiales y Suministros para Seguridad</b>                        | <b>\$0.00</b>         | <b>\$2,915,232.22</b> | <b>\$2,915,232.22</b>  | <b>\$0.00</b>         | <b>\$6.28</b>         | <b>\$0.00</b>         | <b>\$0.00</b>         | <b>\$2,915,232.22</b> |
| 2820        | Materiales de seguridad pública                                       | \$0.00                | \$163,715.32          | \$163,715.32           | \$0.00                | \$0.00                | \$0.00                | \$0.00                | \$163,715.32          |
| 2821        | Materiales de Seguridad Pública                                       | \$0.00                | \$163,715.32          | \$163,715.32           | \$0.00                | \$0.00                | \$0.00                | \$0.00                | \$163,715.32          |
| 2830        | Prendas de protección para seguridad pública y nacional               | \$0.00                | \$2,751,516.90        | \$2,751,516.90         | \$0.00                | \$0.00                | \$0.00                | \$0.00                | \$2,751,516.90        |
| 2831        | Prendas de Protección para Seguridad Pública                          | \$0.00                | \$2,751,516.90        | \$2,751,516.90         | \$0.00                | \$0.00                | \$0.00                | \$0.00                | \$2,751,516.90        |
| <b>3000</b> | <b>Servicios Generales</b>                                            | <b>\$4,220,818.00</b> | <b>\$8,284,456.46</b> | <b>\$12,505,274.46</b> | <b>\$7,981,372.80</b> | <b>\$7,981,372.80</b> | <b>\$7,981,372.80</b> | <b>\$7,981,372.80</b> | <b>\$2,543,901.66</b> |
| 3100        | Servicios Básicos                                                     | \$0.00                | \$6,300,000.00        | \$6,300,000.00         | \$6,293,544.00        | \$6,293,544.00        | \$6,293,544.00        | \$6,293,544.00        | \$6,456.00            |
| 3170        | Servicios de acceso de Internet, redes y procesamiento de información | \$0.00                | \$6,300,000.00        | \$6,300,000.00         | \$6,293,544.00        | \$6,293,544.00        | \$6,293,544.00        | \$6,293,544.00        | \$6,456.00            |
| 3171        | Servicio de Internet y Redes                                          | \$0.00                | \$6,300,000.00        | \$6,300,000.00         | \$6,293,544.00        | \$6,293,544.00        | \$6,293,544.00        | \$6,293,544.00        | \$6,456.00            |
| 3300        | Servicios Profesionales, Científicos, Técnicos y Otros Servicios      | \$2,220,818.00        | \$516,456.46          | \$2,737,274.46         | \$1,687,828.80        | \$1,687,828.80        | \$1,687,828.80        | \$1,687,828.80        | \$2,381,446.46        |
| 3310        | Servicios legales, de contabilidad, auditoría y relacionados          | \$1,280,000.00        | \$100,000.00          | \$1,380,000.00         | \$0.00                | \$0.00                | \$0.00                | \$0.00                | \$1,380,000.00        |



SECRETARIADO EJECUTIVO DEL SISTEMA ESTATAL DE SEGURIDAD PUBLICA  
QUINTANA ROO

Estado Analítico del Ejercicio del Presupuesto de Egresos por Fuente de Financiamiento Del 01/ene./2023 Al  
30/jun./2023



SEDESP  
SECRETARIADO EJECUTIVO DEL SISTEMA ESTATAL DE SEGURIDAD PUBLICA

Fecha y 25/jun./2023

hora de impresión 11:24 a. m.

Usu: supnetor  
Rep: rptEstadoAnaliticoPresupuestoEgresos\_FF

| Ejercicio del Presupuesto |                                                                         | Egresos Aprobado Al 31/12/2023 | Ampliaciones / (Reducciones) | Egresos Modificado     | Egresos Comprometido   | Egresos Devengado      | Egresos Ejercido       | Egresos Pagado         | Subejercicio           |
|---------------------------|-------------------------------------------------------------------------|--------------------------------|------------------------------|------------------------|------------------------|------------------------|------------------------|------------------------|------------------------|
| 33101                     | Servicios Legales, de Contabilidad, Auditoría y Relacionados            | \$1,200,000.00                 | \$100,000.00                 | \$1,300,000.00         | \$0.00                 | \$0.00                 | \$0.00                 | \$0.00                 | \$1,300,000.00         |
| 33300                     | Servicios de consultoría administrativa, procesos, técnica y en terreno | \$1,020,816.00                 | -\$388,816.00                | \$632,000.00           | \$351,828.00           | \$351,828.00           | \$351,828.00           | \$351,828.00           | \$172.00               |
| 33301                     | Servicios de Consultoría Administrativa, Procesos, Técnica y en Ter     | \$1,020,816.00                 | -\$388,816.00                | \$632,000.00           | \$351,828.00           | \$351,828.00           | \$351,828.00           | \$351,828.00           | \$172.00               |
| 33400                     | Servicios de capacitación                                               | \$0.00                         | \$491,525.26                 | \$491,525.26           | \$0.00                 | \$0.00                 | \$0.00                 | \$0.00                 | \$491,525.26           |
| 33401                     | Servicios de Capacitación                                               | \$0.00                         | \$491,525.26                 | \$491,525.26           | \$0.00                 | \$0.00                 | \$0.00                 | \$0.00                 | \$491,525.26           |
| 33900                     | Servicios profesionales, científicos y técnicos integrales              | \$0.00                         | \$587,747.20                 | \$587,747.20           | \$0.00                 | \$0.00                 | \$0.00                 | \$0.00                 | \$587,747.20           |
| 33901                     | Servicios Profesionales, Científicos y Técnicos Integrales              | \$0.00                         | \$587,747.20                 | \$587,747.20           | \$0.00                 | \$0.00                 | \$0.00                 | \$0.00                 | \$587,747.20           |
| 35000                     | Servicios de Instalación, Reparación, Mantenimiento y Conserva          | \$0.00                         | \$1,468,000.00               | \$1,468,000.00         | \$1,316,000.00         | \$1,316,000.00         | \$1,316,000.00         | \$1,316,000.00         | \$152,000.00           |
| 35100                     | Conservación y mantenimiento menor de inmuebles                         | \$0.00                         | \$1,320,000.00               | \$1,320,000.00         | \$1,316,000.00         | \$1,316,000.00         | \$1,316,000.00         | \$1,316,000.00         | \$4,000.00             |
| 35101                     | Conservación y Mantenimiento Menor de Inmuebles                         | \$0.00                         | \$1,320,000.00               | \$1,320,000.00         | \$1,316,000.00         | \$1,316,000.00         | \$1,316,000.00         | \$1,316,000.00         | \$4,000.00             |
| 35700                     | Instalación, reparación y mantenimiento de maquinaria, otros equi       | \$0.00                         | \$148,000.00                 | \$148,000.00           | \$0.00                 | \$0.00                 | \$0.00                 | \$0.00                 | \$148,000.00           |
| 35701                     | Instalación, Reparación y Mantenimiento de Maquinaria, Otros Equi       | \$0.00                         | \$148,000.00                 | \$148,000.00           | \$0.00                 | \$0.00                 | \$0.00                 | \$0.00                 | \$148,000.00           |
| <b>5000</b>               | <b>Bienes Muebles, Inmuebles e Intangibles</b>                          | <b>\$8,396,982.00</b>          | <b>\$32,171,347.44</b>       | <b>\$41,058,329.44</b> | <b>\$21,871,797.60</b> | <b>\$18,908,947.60</b> | <b>\$18,908,947.60</b> | <b>\$18,908,947.60</b> | <b>\$22,161,381.84</b> |
| <b>5100</b>               | <b>Mobiliario y Equipo de Administración</b>                            | <b>\$8,396,982.00</b>          | <b>\$661,958.14</b>          | <b>\$9,058,940.14</b>  | <b>\$0.00</b>          | <b>\$0.00</b>          | <b>\$0.00</b>          | <b>\$0.00</b>          | <b>\$9,058,940.14</b>  |
| 51100                     | Muebles de oficina y estantería                                         | \$2,590,000.00                 | -\$723,000.00                | \$1,867,000.00         | \$0.00                 | \$0.00                 | \$0.00                 | \$0.00                 | \$1,797,000.00         |
| 51101                     | Muebles de Oficina                                                      | \$2,590,000.00                 | -\$723,000.00                | \$1,867,000.00         | \$0.00                 | \$0.00                 | \$0.00                 | \$0.00                 | \$1,797,000.00         |
| 51800                     | Equipo de cómputo y de tecnologías de la información                    | \$8,396,982.00                 | \$1,394,958.14               | \$9,791,940.14         | \$0.00                 | \$0.00                 | \$0.00                 | \$0.00                 | \$7,791,938.14         |
| 51801                     | Equipo de Cómputo y de Tecnología de la Información                     | \$8,396,982.00                 | \$1,394,958.14               | \$9,791,940.14         | \$0.00                 | \$0.00                 | \$0.00                 | \$0.00                 | \$7,791,938.14         |
| <b>5200</b>               | <b>Mobiliario y Equipo Educativo y Recreativo</b>                       | <b>\$0.00</b>                  | <b>\$1,620,000.00</b>        | <b>\$1,620,000.00</b>  | <b>\$0.00</b>          | <b>\$0.00</b>          | <b>\$0.00</b>          | <b>\$0.00</b>          | <b>\$1,620,000.00</b>  |
| 52300                     | Cámaras fotográficas y de video                                         | \$0.00                         | \$1,620,000.00               | \$1,620,000.00         | \$0.00                 | \$0.00                 | \$0.00                 | \$0.00                 | \$1,620,000.00         |
| 52301                     | Cámaras Fotográficas y de Video                                         | \$0.00                         | \$1,620,000.00               | \$1,620,000.00         | \$0.00                 | \$0.00                 | \$0.00                 | \$0.00                 | \$1,620,000.00         |
| <b>5400</b>               | <b>Vehículos y Equipo de Transporte</b>                                 | <b>\$0.00</b>                  | <b>\$22,570,000.00</b>       | <b>\$22,570,000.00</b> | <b>\$21,512,065.60</b> | <b>\$18,642,235.60</b> | <b>\$18,642,235.60</b> | <b>\$18,642,235.60</b> | <b>\$3,927,764.40</b>  |
| 54100                     | Vehículos y equipo terrestre                                            | \$0.00                         | \$21,520,000.00              | \$21,520,000.00        | \$20,562,100.00        | \$17,582,250.00        | \$17,582,250.00        | \$17,582,250.00        | \$3,927,750.00         |
| 54101                     | Autobuses y Camiones de Transporte de Personas                          | \$0.00                         | \$21,520,000.00              | \$21,520,000.00        | \$20,562,100.00        | \$17,582,250.00        | \$17,582,250.00        | \$17,582,250.00        | \$3,927,750.00         |
| 54600                     | Otros equipos de transporte                                             | \$0.00                         | \$1,050,000.00               | \$1,050,000.00         | \$1,049,965.60         | \$1,049,965.60         | \$1,049,965.60         | \$1,049,965.60         | \$14.40                |
| 54601                     | Otros Equipos de Transporte                                             | \$0.00                         | \$1,050,000.00               | \$1,050,000.00         | \$1,049,965.60         | \$1,049,965.60         | \$1,049,965.60         | \$1,049,965.60         | \$14.40                |
| <b>5600</b>               | <b>Maquinaria, Otros Equipos y Herramientas</b>                         | <b>\$0.00</b>                  | <b>\$7,235,791.30</b>        | <b>\$7,235,791.30</b>  | <b>\$264,712.00</b>    | <b>\$264,712.00</b>    | <b>\$264,712.00</b>    | <b>\$264,712.00</b>    | <b>\$6,971,079.30</b>  |
| 56400                     | Sistemas de aire acondicionado, calefacción y de refrigeración ind.     | \$0.00                         | \$265,665.50                 | \$265,665.50           | \$264,712.00           | \$264,712.00           | \$264,712.00           | \$264,712.00           | \$953.50               |
| 56401                     | Sistemas de Aire Acondicionado, Calefacción y de Refrigeración In       | \$0.00                         | \$265,665.50                 | \$265,665.50           | \$264,712.00           | \$264,712.00           | \$264,712.00           | \$264,712.00           | \$953.50               |
| 56900                     | Equipo de comunicación y telecomunicación                               | \$0.00                         | \$6,974,135.80               | \$6,974,135.80         | \$0.00                 | \$0.00                 | \$0.00                 | \$0.00                 | \$6,974,135.80         |
| 56901                     | Equipo de Comunicación y Telecomunicación                               | \$0.00                         | \$6,974,135.80               | \$6,974,135.80         | \$0.00                 | \$0.00                 | \$0.00                 | \$0.00                 | \$6,974,135.80         |
| <b>9900</b>               | <b>Activos Intangibles</b>                                              | <b>\$0.00</b>                  | <b>\$79,686.90</b>           | <b>\$79,686.90</b>     | <b>\$0.00</b>          | <b>\$0.00</b>          | <b>\$0.00</b>          | <b>\$0.00</b>          | <b>\$79,686.90</b>     |



**SECRETARIADO EJECUTIVO DEL SISTEMA ESTATAL DE SEGURIDAD PUBLICA  
QUINTANA ROO**

**Estado Analítico del Ejercicio del Presupuesto de Egresos por Fuente de Financiamiento Del 01/ene./2023 Al  
30/jun./2023**



Fecha y 25/jun./2023

hora de impresión 11:24 a. m.

Usu: supervisor  
Rep: rptEstadoAnalíticoPresupuestoEgresos\_FF

| Ejercicio del Presupuesto                      |                                                                  | Egresos<br>Aprobado Al<br>31/12/2023 | Ampliaciones /<br>(Reducciones) | Egresos<br>Modificado   | Egresos<br>Comprometido | Egresos<br>Devengado   | Egresos<br>Ejercido    | Egresos<br>Pagado      | Subejercicio           |
|------------------------------------------------|------------------------------------------------------------------|--------------------------------------|---------------------------------|-------------------------|-------------------------|------------------------|------------------------|------------------------|------------------------|
| 59700                                          | Licencias Informáticas e Intellectuales                          | \$0.00                               | \$79,800.00                     | \$79,800.00             | \$0.00                  | \$0.00                 | \$0.00                 | \$0.00                 | \$79,800.00            |
| 59701                                          | Licencias Informáticas e Intellectuales                          | \$0.00                               | \$79,800.00                     | \$79,800.00             | \$0.00                  | \$0.00                 | \$0.00                 | \$0.00                 | \$79,800.00            |
| <b>Fondo de Aportaciones para la Seguridad</b> |                                                                  | <b>\$11,117,788.00</b>               | <b>\$66,153,200.37</b>          | <b>\$77,271,088.37</b>  | <b>\$29,835,169.60</b>  | <b>\$26,888,319.60</b> | <b>\$26,888,319.60</b> | <b>\$26,888,319.60</b> | <b>\$50,402,769.37</b> |
| <b>2549 AVGM/QROO/AC01/SESESP/031/2023</b>     |                                                                  |                                      |                                 |                         |                         |                        |                        |                        |                        |
| 30090                                          | Servicios Generales                                              | \$0.00                               | \$1,000,000.00                  | \$1,000,000.00          | \$995,390.99            | \$0.00                 | \$0.00                 | \$0.00                 | \$1,000,000.00         |
| 33090                                          | Servicios Profesionales, Científicos, Técnicos y Otros Servicios | \$0.00                               | \$1,000,000.00                  | \$1,000,000.00          | \$995,390.99            | \$0.00                 | \$0.00                 | \$0.00                 | \$1,000,000.00         |
| 33030                                          | Servicios profesionales, científicos y técnicos integrales       | \$0.00                               | \$1,000,000.00                  | \$1,000,000.00          | \$995,390.99            | \$0.00                 | \$0.00                 | \$0.00                 | \$1,000,000.00         |
| 33901                                          | Servicios Profesionales, Científicos y Técnicos Integrales       | \$0.00                               | \$1,000,000.00                  | \$1,000,000.00          | \$995,390.99            | \$0.00                 | \$0.00                 | \$0.00                 | \$1,000,000.00         |
| <b>AVGM/QROO/AC01/SESESP/031/2023</b>          |                                                                  | <b>\$0.00</b>                        | <b>\$1,000,000.00</b>           | <b>\$1,000,000.00</b>   | <b>\$995,390.99</b>     | <b>\$0.00</b>          | <b>\$0.00</b>          | <b>\$0.00</b>          | <b>\$1,000,000.00</b>  |
| <b>2550 AVGM/QROO/AC02/SESESP/032/2023</b>     |                                                                  |                                      |                                 |                         |                         |                        |                        |                        |                        |
| 30000                                          | Servicios Generales                                              | \$0.00                               | \$1,000,000.00                  | \$1,000,000.00          | \$998,000.00            | \$0.00                 | \$0.00                 | \$0.00                 | \$1,000,000.00         |
| 33000                                          | Servicios Profesionales, Científicos, Técnicos y Otros Servicios | \$0.00                               | \$1,000,000.00                  | \$1,000,000.00          | \$998,000.00            | \$0.00                 | \$0.00                 | \$0.00                 | \$1,000,000.00         |
| 33000                                          | Servicios profesionales, científicos y técnicos integrales       | \$0.00                               | \$1,000,000.00                  | \$1,000,000.00          | \$998,000.00            | \$0.00                 | \$0.00                 | \$0.00                 | \$1,000,000.00         |
| 33001                                          | Servicios Profesionales, Científicos y Técnicos Integrales       | \$0.00                               | \$1,000,000.00                  | \$1,000,000.00          | \$998,000.00            | \$0.00                 | \$0.00                 | \$0.00                 | \$1,000,000.00         |
| <b>AVGM/QROO/AC02/SESESP/032/2023</b>          |                                                                  | <b>\$0.00</b>                        | <b>\$1,000,000.00</b>           | <b>\$1,000,000.00</b>   | <b>\$998,000.00</b>     | <b>\$0.00</b>          | <b>\$0.00</b>          | <b>\$0.00</b>          | <b>\$1,000,000.00</b>  |
| <b>Total Final</b>                             |                                                                  | <b>\$87,673,627.60</b>               | <b>\$75,751,467.13</b>          | <b>\$131,435,094.73</b> | <b>\$51,731,267.79</b>  | <b>\$49,221,832.90</b> | <b>\$49,758,941.86</b> | <b>\$49,530,690.91</b> | <b>\$81,213,667.33</b> |

**AUTORIZA**

Lic. Adrián Martínez Ortega  
Secretario Ejecutivo del SESESP

**ELABORA**

Lic. Edgar Mardio Zapata Bojorquez  
Coordinador de Planeación, Administración y Archivo del SESESP

**REVISÓ**

Mtro. José Ricardo Marín Requena  
Coordinador General del SESESP





**SECRETARIADO EJECUTIVO DEL SISTEMA ESTATAL DE SEGURIDAD PUBLICA  
QUINTANA ROO**



**Estado Analítico del Ejercicio del Presupuesto de Egresos  
Clasificación por Objeto del Gasto (Capítulo y Concepto)  
[ Del 01/ene./2023 Al 30/jun./2023 ]**

Usu supervisor  
Rep: rptEstadoPresupuestoEgresos\_CP\_CTO

Fecha y Hora de Impresión: 24/jul/2023 04:43 p. m.

| Concepto                                                                  | Egresos                |                              |                        |                        |                        |                        |
|---------------------------------------------------------------------------|------------------------|------------------------------|------------------------|------------------------|------------------------|------------------------|
|                                                                           | Aprobado               | Ampliaciones / (Reducciones) | Modificado             | Devengado              | Pagado                 | Subejercicio           |
|                                                                           | 1                      | 2                            | 3=(1+2)                | 4                      | 5                      | 6 = ( 3 - 4 )          |
| <b>Servicios Personales</b>                                               | <b>\$30,741,820.00</b> | <b>\$4,141,603.46</b>        | <b>\$34,882,623.46</b> | <b>\$15,084,020.05</b> | <b>\$14,929,219.15</b> | <b>\$19,798,593.41</b> |
| Remuneraciones al Personal de Carácter Permanente                         | \$4,112,757.00         | \$0.00                       | \$4,112,757.00         | \$2,001,979.00         | \$2,001,979.00         | \$2,110,778.00         |
| Remuneraciones al Personal de Carácter Transitorio                        | \$12,128,797.00        | \$4,100,139.48               | \$16,228,936.48        | \$7,236,794.22         | \$7,236,794.22         | \$8,992,142.26         |
| Remuneraciones Adicionales y Especiales                                   | \$10,683,338.00        | \$0.00                       | \$10,683,338.00        | \$4,177,559.79         | \$4,177,559.79         | \$6,505,778.21         |
| Seguridad Social                                                          | \$1,200,207.00         | -\$3,406.68                  | \$1,205,740.34         | \$474,549.34           | \$385,852.03           | \$782,191.00           |
| Otras Prestaciones Sociales y Económicas                                  | \$2,189,968.00         | \$44,030.64                  | \$2,234,008.64         | \$1,089,070.80         | \$1,022,867.21         | \$1,145,827.84         |
| Previsiones                                                               | \$206,284.00           | \$0.00                       | \$206,284.00           | \$0.00                 | \$0.00                 | \$206,284.00           |
| Pago de Estímulos a Servidores Públicos                                   | \$159,669.00           | \$0.00                       | \$159,669.00           | \$104,076.90           | \$104,076.90           | \$55,592.10            |
| <b>Materiales y Suministros</b>                                           | <b>\$1,770,200.00</b>  | <b>\$26,643,802.59</b>       | <b>\$28,614,062.59</b> | <b>\$2,322,153.74</b>  | <b>\$1,807,828.82</b>  | <b>\$26,291,908.85</b> |
| Materiales de Administración, Emisión de Documentos y Artículos Oficiales | \$783,742.00           | -\$280,937.48                | \$522,804.52           | \$468,925.42           | \$466,541.52           | \$53,875.10            |
| Alimentos y Utensilios                                                    | \$30,000.00            | -\$25,765.00                 | \$4,237.00             | \$4,237.00             | \$4,237.00             | \$0.00                 |
| Materias Primas y Materiales de Producción y Comercialización             | \$0.00                 | \$0.00                       | \$0.00                 | \$0.00                 | \$0.00                 | \$0.00                 |
| Materiales y Artículos de Construcción y de Reparación                    | \$0.00                 | \$70,141.02                  | \$70,141.02            | \$42,141.00            | \$41,000.00            | \$28,000.00            |
| Productos Químicos, Farmacéuticos y de Laboratorio                        | \$0.00                 | \$0.00                       | \$0.00                 | \$0.00                 | \$0.00                 | \$0.00                 |
| Combustibles, Lubricantes y Aditivos                                      | \$600,000.00           | \$824,000.00                 | \$1,424,000.00         | \$1,361,000.00         | \$50,000.00            | \$63,000.00            |
| Vestuario, Blancos, Prendas de Protección y Artículos Deportivos          | \$175,000.00           | \$22,830,254.85              | \$23,035,254.85        | \$22,450.30            | \$22,450.30            | \$22,782,804.55        |
| Materiales y Suministros para Seguridad                                   | \$0.00                 | \$2,815,232.22               | \$2,815,232.22         | \$0.00                 | \$0.00                 | \$2,815,232.22         |
| Herramientas, Refacciones y Accesorios Menores                            | \$181,158.00           | \$490,934.98                 | \$672,332.98           | \$223,400.00           | \$223,400.00           | \$448,932.98           |
| <b>Servicios Generales</b>                                                | <b>\$16,265,425.00</b> | <b>\$8,302,531.14</b>        | <b>\$24,567,956.14</b> | <b>\$13,667,363.61</b> | <b>\$12,495,356.64</b> | <b>\$16,906,594.53</b> |
| Servicios Básicos                                                         | \$617,600.00           | \$6,085,652.00               | \$6,703,252.00         | \$6,512,612.90         | \$6,512,612.90         | \$190,039.10           |
| Servicios de Arrendamiento                                                | \$70,500.00            | \$836,806.71                 | \$907,306.71           | \$407,008.71           | \$380,702.00           | \$500,298.00           |
| Servicios Profesionales, Científicos, Técnicos y Otros Servicios          | \$12,401,585.00        | -\$3,542,722.27              | \$8,858,862.73         | \$2,179,724.13         | \$2,179,724.13         | \$6,679,138.60         |
| Servicios Financieros, Bancarios y Comerciales                            | \$2,400.00             | \$87,906.32                  | \$90,306.32            | \$88,517.32            | \$809.00               | \$1,791.00             |
| Servicios de Instalación, Reparación, Mantenimiento y Conservación        | \$145,000.00           | \$1,918,451.72               | \$1,693,451.72         | \$1,571,402.12         | \$1,568,475.12         | \$92,049.60            |
| Servicios de Comunicación Social y Publicidad                             | \$0.00                 | \$395,000.00                 | \$395,000.00           | \$394,900.00           | \$394,900.00           | \$100.00               |
| Servicios de Traslado y Viáticos                                          | \$679,029.00           | \$547,971.00                 | \$1,227,000.00         | \$945,986.00           | \$945,986.00           | \$281,014.00           |
| Servicios Oficiales                                                       | \$1,500,000.00         | \$1,500,000.00               | \$3,000,000.00         | \$1,405,250.00         | \$1,405,250.00         | \$1,594,750.00         |
| Otros Servicios Generales                                                 | \$849,311.00           | \$873,485.68                 | \$1,722,796.68         | \$671,982.43           | \$557,117.49           | \$1,050,794.23         |
| <b>Transferencias, Asignaciones, Subsidios y Otras Ayudas</b>             | <b>\$0.00</b>          | <b>\$605,000.00</b>          | <b>\$605,000.00</b>    | <b>\$0.00</b>          | <b>\$0.00</b>          | <b>\$605,000.00</b>    |
| Transferencias Internas y Asignaciones al Sector Público                  | \$0.00                 | \$0.00                       | \$0.00                 | \$0.00                 | \$0.00                 | \$0.00                 |
| Transferencias al resto del Sector Público                                | \$0.00                 | \$0.00                       | \$0.00                 | \$0.00                 | \$0.00                 | \$0.00                 |
| Subsidios y Subvenciones                                                  | \$0.00                 | \$0.00                       | \$0.00                 | \$0.00                 | \$0.00                 | \$0.00                 |
| Ayudas Sociales                                                           | \$0.00                 | \$605,000.00                 | \$605,000.00           | \$0.00                 | \$0.00                 | \$605,000.00           |
| Pensiones y Jubilaciones                                                  | \$0.00                 | \$0.00                       | \$0.00                 | \$0.00                 | \$0.00                 | \$0.00                 |



**SECRETARIADO EJECUTIVO DEL SISTEMA ESTATAL DE SEGURIDAD PUBLICA  
QUINTANA ROO**



**Estado Analítico del Ejercicio del Presupuesto de Egresos  
Clasificación por Objeto del Gasto (Capítulo y Concepto)  
| Del 01/ene./2023 Al 30/jun./2023**

Fecha y 24/jun./2023

hora de Impresión 04:43 p.m.

Usuario supervisor  
Rep: rptEstadoPresupuestoEgresos\_CP\_CTO

| Concepto                                                    | Egresos               |                              |                        |                        |                        |                        |
|-------------------------------------------------------------|-----------------------|------------------------------|------------------------|------------------------|------------------------|------------------------|
|                                                             | Aprobado              | Ampliaciones / (Reducciones) | Modificado             | Devengado              | Pagado                 | Subejercicio           |
|                                                             | 1                     | 2                            | 3=(1+2)                | 4                      | 5                      | 6 = ( 3 - 4 )          |
| Transferencias a Fideicomisos, Mandatos y Otros Análogos    | \$0.00                | \$0.00                       | \$0.00                 | \$0.00                 | \$0.00                 | \$0.00                 |
| <b>TRANSFERENCIAS A LA SEGURIDAD SOCIAL</b>                 | \$0.00                | \$0.00                       | \$0.00                 | \$0.00                 | \$0.00                 | \$0.00                 |
| Donativos                                                   | \$0.00                | \$0.00                       | \$0.00                 | \$0.00                 | \$0.00                 | \$0.00                 |
| Transferencias al exterior                                  | \$0.00                | \$0.00                       | \$0.00                 | \$0.00                 | \$0.00                 | \$0.00                 |
| <b>Bienes Muebles, Inmuebles e Intangibles</b>              | <b>\$8,896,982.00</b> | <b>\$33,868,467.94</b>       | <b>\$42,765,449.94</b> | <b>\$19,147,885.40</b> | <b>\$19,147,885.48</b> | <b>\$23,617,564.54</b> |
| Mobiliario y Equipo de Administración                       | \$8,896,982.00        | \$1,228,175.64               | \$10,125,158.64        | \$83,889.80            | \$83,889.80            | \$10,041,168.84        |
| Mobiliario y Equipo Educativo y Recreativo                  | \$0.00                | \$1,913,000.00               | \$1,913,000.00         | \$56,956.00            | \$56,956.00            | \$1,856,044.00         |
| Equipo e Instrumental Médico y de Laboratorio               | \$0.00                | \$0.00                       | \$0.00                 | \$0.00                 | \$0.00                 | \$0.00                 |
| Vehículos y Equipo de Transporte                            | \$0.00                | \$23,420,000.00              | \$23,420,000.00        | \$18,742,227.60        | \$18,742,227.60        | \$4,677,772.40         |
| Equipo de Defensa y Seguridad                               | \$0.00                | \$0.00                       | \$0.00                 | \$0.00                 | \$0.00                 | \$0.00                 |
| Maquinaria, Otros Equipos e Herramientas                    | \$0.00                | \$7,227,691.30               | \$7,227,691.30         | \$264,712.00           | \$264,712.00           | \$6,962,979.30         |
| Activos Biológicos                                          | \$0.00                | \$0.00                       | \$0.00                 | \$0.00                 | \$0.00                 | \$0.00                 |
| Bienes Inmuebles                                            | \$0.00                | \$0.00                       | \$0.00                 | \$0.00                 | \$0.00                 | \$0.00                 |
| Activos Intangibles                                         | \$0.00                | \$79,600.00                  | \$79,600.00            | \$0.00                 | \$0.00                 | \$79,600.00            |
| <b>Inversión Pública</b>                                    | <b>\$0.00</b>         | <b>\$0.00</b>                | <b>\$0.00</b>          | <b>\$0.00</b>          | <b>\$0.00</b>          | <b>\$0.00</b>          |
| Obra Pública en Bienes de Dominio Público                   | \$0.00                | \$0.00                       | \$0.00                 | \$0.00                 | \$0.00                 | \$0.00                 |
| Obra Pública en Bienes Propios                              | \$0.00                | \$0.00                       | \$0.00                 | \$0.00                 | \$0.00                 | \$0.00                 |
| Proyectos Productivos y Acciones de Fomento                 | \$0.00                | \$0.00                       | \$0.00                 | \$0.00                 | \$0.00                 | \$0.00                 |
| <b>Inversiones Financieras y Otras Provisiones</b>          | <b>\$0.00</b>         | <b>\$0.00</b>                | <b>\$0.00</b>          | <b>\$0.00</b>          | <b>\$0.00</b>          | <b>\$0.00</b>          |
| Inversiones para el Fomento de Actividades Productivas      | \$0.00                | \$0.00                       | \$0.00                 | \$0.00                 | \$0.00                 | \$0.00                 |
| Acciones y Participaciones de Capital                       | \$0.00                | \$0.00                       | \$0.00                 | \$0.00                 | \$0.00                 | \$0.00                 |
| Compra de Títulos y Valores                                 | \$0.00                | \$0.00                       | \$0.00                 | \$0.00                 | \$0.00                 | \$0.00                 |
| Concesión de Préstamos                                      | \$0.00                | \$0.00                       | \$0.00                 | \$0.00                 | \$0.00                 | \$0.00                 |
| Inversiones en Fideicomisos, Mandatos y Otros Análogos      | \$0.00                | \$0.00                       | \$0.00                 | \$0.00                 | \$0.00                 | \$0.00                 |
| Otras Inversiones Financieras                               | \$0.00                | \$0.00                       | \$0.00                 | \$0.00                 | \$0.00                 | \$0.00                 |
| Provisiones para Contingencias y Otras Emisiones Especiales | \$0.00                | \$0.00                       | \$0.00                 | \$0.00                 | \$0.00                 | \$0.00                 |
| <b>Participaciones y Aportaciones</b>                       | <b>\$0.00</b>         | <b>\$0.00</b>                | <b>\$0.00</b>          | <b>\$0.00</b>          | <b>\$0.00</b>          | <b>\$0.00</b>          |
| Participaciones                                             | \$0.00                | \$0.00                       | \$0.00                 | \$0.00                 | \$0.00                 | \$0.00                 |
| Aportaciones                                                | \$0.00                | \$0.00                       | \$0.00                 | \$0.00                 | \$0.00                 | \$0.00                 |
| Convenios                                                   | \$0.00                | \$0.00                       | \$0.00                 | \$0.00                 | \$0.00                 | \$0.00                 |
| <b>Deuda Pública</b>                                        | <b>\$0.00</b>         | <b>\$0.00</b>                | <b>\$0.00</b>          | <b>\$0.00</b>          | <b>\$0.00</b>          | <b>\$0.00</b>          |
| Amortización de la Deuda Pública                            | \$0.00                | \$0.00                       | \$0.00                 | \$0.00                 | \$0.00                 | \$0.00                 |
| Intereses de la Deuda Pública                               | \$0.00                | \$0.00                       | \$0.00                 | \$0.00                 | \$0.00                 | \$0.00                 |
| Comisiones de la Deuda Pública                              | \$0.00                | \$0.00                       | \$0.00                 | \$0.00                 | \$0.00                 | \$0.00                 |
| Gastos de la Deuda Pública                                  | \$0.00                | \$0.00                       | \$0.00                 | \$0.00                 | \$0.00                 | \$0.00                 |
| Costo por Coberturas                                        | \$0.00                | \$0.00                       | \$0.00                 | \$0.00                 | \$0.00                 | \$0.00                 |
| APOYOS FINANCIEROS                                          | \$0.00                | \$0.00                       | \$0.00                 | \$0.00                 | \$0.00                 | \$0.00                 |

*(Handwritten signatures and marks)*



**SECRETARIADO EJECUTIVO DEL SISTEMA ESTATAL DE SEGURIDAD PUBLICA  
QUINTANA ROO**



**SESESP**  
SECRETARIADO EJECUTIVO  
DEL SISTEMA ESTATAL  
DE SEGURIDAD  
PUBLICA

Usu: supervisor  
Rpt: rptEstadoPresupuestoEgresos\_CP\_CTO

**Estado Analítico del Ejercicio del Presupuesto de Egresos  
Clasificación por Objeto del Gasto (Capítulo y Concepto)  
[ Del 01/ene./2023 Al 30/jun./2023 ]**

Fecha y hora de Impresión: 24/jul./2023 04:43 p. m.

| Concepto                                           | Egresos                |                              |                         |                        |                        |                        |
|----------------------------------------------------|------------------------|------------------------------|-------------------------|------------------------|------------------------|------------------------|
|                                                    | Aprobado               | Ampliaciones / (Reducciones) | Modificado              | Devengado              | Pagado                 | Subejercicio           |
|                                                    | 1                      | 2                            | 3=(1+2)                 | 4                      | 5                      | 6=(3-4)                |
| Adeudos de Ejercicios Fiscales Anteriores (ADEFAS) | \$0.00                 | \$0.00                       | \$0.00                  | \$0.00                 | \$0.00                 | \$0.00                 |
| <b>Total del Gasto</b>                             | <b>\$57,673,627.00</b> | <b>\$70,781,467.13</b>       | <b>\$131,435,094.13</b> | <b>\$50,221,432.80</b> | <b>\$48,500,890.61</b> | <b>\$81,213,661.33</b> |

**AUTORIZA**

\_\_\_\_\_  
Lic. Adrián Martínez Ortega  
Secretario Ejecutivo del SESESP

**ELABORA**

\_\_\_\_\_  
Lic. Edgar Mauricio Zapata Bojórquez  
Coordinador de Planeación, Administración y Archivo del SESESP

**REVISÓ**

\_\_\_\_\_  
Mtro. José Ricardo Martín Requena  
Coordinador General del SESESP



**SECRETARIADO EJECUTIVO DEL SISTEMA ESTATAL DE SEGURIDAD PUBLICA  
QUINTANA ROO**



**Estado Analítico del Ejercicio del Presupuesto de Egresos  
Clasificación Económica (por Tipo de Gasto)  
| Del 01/ene./2023 Al 30/jun./2023**

Url supervisor:  
Roj: rptEstadoPresupuestoEgresos\_CLZ

Fecha y hora de impresión: 24/jul./2023 04:43 p. m.

| Concepto                                          | Egresos                |                                 |                         |                        |                        |                        |
|---------------------------------------------------|------------------------|---------------------------------|-------------------------|------------------------|------------------------|------------------------|
|                                                   | Aprobado               | Ampliaciones /<br>(Reducciones) | Modificado              | Devengado              | Pagado                 | Subejercicio           |
|                                                   | 1                      | 2                               | 3=(1+2)                 | 4                      | 5                      | 6 = ( 3 - 4 )          |
| Gasto Corriente                                   | \$45,775,545.00        | \$39,882,599.19                 | \$85,658,144.19         | \$51,073,547.40        | \$29,352,204.61        | \$57,596,096.78        |
| Gasto de Capital                                  | \$5,855,962.00         | \$33,668,467.94                 | \$42,765,449.94         | \$19,147,885.40        | \$19,147,885.40        | \$23,617,564.54        |
| Amortización de la deuda y disminución de pasivos | \$0.00                 | \$0.00                          | \$0.00                  | \$0.00                 | \$0.00                 | \$0.00                 |
| Pensiones y Jubilaciones                          | \$0.00                 | \$0.00                          | \$0.00                  | \$0.00                 | \$0.00                 | \$0.00                 |
| Participaciones                                   | \$0.00                 | \$0.00                          | \$0.00                  | \$0.00                 | \$0.00                 | \$0.00                 |
| <b>Total del Gasto</b>                            | <b>\$57,673,627.00</b> | <b>\$73,761,487.13</b>          | <b>\$131,435,094.13</b> | <b>\$50,221,432.80</b> | <b>\$48,500,090.61</b> | <b>\$81,213,661.33</b> |

**AUTORIZA**

Lic. Adrián Martínez Ortega  
Secretario Ejecutivo del SESESP

**ELABORA**

Lic. Edgar Mauricio Zepeda Bojórquez  
Coordinador de Planeación, Administración y Archivo del SESESP

**REvisa**

Mtro. José Ricardo Marín Requena  
Coordinador General del SESESP



Estado Analítico del Ejercicio del Presupuesto de Egresos

Clasificación Administrativa  
De 01/ene./2023 Al 30/jun./2023

Fecha y hora de impresión 24/jul/2023 04:44 p. m.

Url: supervisor  
Rep: rptEstadoPresupuestoSisGress\_UA3\_GB\_SC

| Concepto                                                                                              | Egresos                |                              |                         |                        |                        |                        |
|-------------------------------------------------------------------------------------------------------|------------------------|------------------------------|-------------------------|------------------------|------------------------|------------------------|
|                                                                                                       | Aprobado               | Ampliaciones / (Reducciones) | Modificado              | Devengado              | Pagado                 | Subejercicio           |
|                                                                                                       | 1                      | 2                            | 3=(1+2)                 | 4                      | 5                      | 6 = ( 3 - 4 )          |
| ENTIDADES PARAESTATALES Y FIDEICOMISOS NO EMPRESARIALES Y NO FINANCIEROS                              | \$57,873,627.00        | \$73,761,467.13              | \$131,435,094.13        | \$50,221,432.80        | \$48,500,090.01        | \$81,213,661.33        |
| INSTITUCIONES PÚBLICAS DE LA SEGURIDAD SOCIAL                                                         | \$0.00                 | \$0.00                       | \$0.00                  | \$0.00                 | \$0.00                 | \$0.00                 |
| ENTIDADES PARAESTATALES EMPRESARIALES NO FINANCIERAS CON PARTICIPACIÓN ESTATAL MAYORITARIA            | \$0.00                 | \$0.00                       | \$0.00                  | \$0.00                 | \$0.00                 | \$0.00                 |
| FIDEICOMISOS EMPRESARIALES NO FINANCIEROS CON PARTICIPACIÓN ESTATAL MAYORITARIA                       | \$0.00                 | \$0.00                       | \$0.00                  | \$0.00                 | \$0.00                 | \$0.00                 |
| ENTIDADES PARAESTATALES EMPRESARIALES FINANCIERAS MONETARIAS CON PARTICIPACIÓN ESTATAL MAYORITARIA    | \$0.00                 | \$0.00                       | \$0.00                  | \$0.00                 | \$0.00                 | \$0.00                 |
| ENTIDADES PARAESTATALES EMPRESARIALES FINANCIERAS NO MONETARIAS CON PARTICIPACIÓN ESTATAL MAYORITARIA | \$0.00                 | \$0.00                       | \$0.00                  | \$0.00                 | \$0.00                 | \$0.00                 |
| FIDEICOMISOS FINANCIEROS PÚBLICOS CON PARTICIPACIÓN ESTATAL MAYORITARIA                               | \$0.00                 | \$0.00                       | \$0.00                  | \$0.00                 | \$0.00                 | \$0.00                 |
| <b>TOTAL DEL GASTO</b>                                                                                | <b>\$57,873,627.00</b> | <b>\$73,761,467.13</b>       | <b>\$131,435,094.13</b> | <b>\$50,221,432.80</b> | <b>\$48,500,090.01</b> | <b>\$81,213,661.33</b> |

AUTORIZA

Lic. Adrián Martínez Ortega  
Secretario Ejecutivo del SESESP

ELABORA

Lic. Edgar Mauricio Zapata Bojórquez

Coordinador de Planeación, Administración y Archivo del SESESP

REVISÓ

Mtro. José Ricardo Marín Requena  
Coordinador General del SESESP



**SECRETARIADO EJECUTIVO DEL SISTEMA ESTATAL DE SEGURIDAD PUBLICA  
QUINTANA ROO**



**Estado Analítico del Ejercicio del Presupuesto de Egresos  
Clasificación Funcional (Finalidad y Función)  
[ Del 01/ene./2023 Al 30/jun./2023 ]**

Fecha y 24/jul./2023

hora de impresión 04:45 p. m.

Usuario supervisor  
Rep: rptEstadoPresupuestoEgresos\_FNE

| Concepto                                                                                      | Egresos         |                              |                  |                 |                 |                 |
|-----------------------------------------------------------------------------------------------|-----------------|------------------------------|------------------|-----------------|-----------------|-----------------|
|                                                                                               | Aprobado        | Ampliaciones / (Reducciones) | Modificado       | Devengado       | Pagado          | Subejercicio    |
|                                                                                               | 1               | 2                            | 3=(1+2)          | 4               | 5               | 6 = ( 3 - 4 )   |
| <b>GOBIERNO</b>                                                                               | \$57,673,627.00 | \$73,761,467.13              | \$131,435,094.13 | \$50,221,432.80 | \$48,500,096.01 | \$81,213,661.33 |
| LEGISLACIÓN                                                                                   | \$0.00          | \$0.00                       | \$0.00           | \$0.00          | \$0.00          | \$0.00          |
| JUSTICIA                                                                                      | \$0.00          | \$0.00                       | \$0.00           | \$0.00          | \$0.00          | \$0.00          |
| COORDINACIÓN DE LA POLÍTICA DE GOBIERNO                                                       | \$0.00          | \$0.00                       | \$0.00           | \$0.00          | \$0.00          | \$0.00          |
| RELACIONES EXTERIORES                                                                         | \$0.00          | \$0.00                       | \$0.00           | \$0.00          | \$0.00          | \$0.00          |
| ASUNTOS FINANCIEROS Y HACENDARIOS                                                             | \$0.00          | \$0.00                       | \$0.00           | \$0.00          | \$0.00          | \$0.00          |
| SEGURIDAD NACIONAL                                                                            | \$0.00          | \$0.00                       | \$0.00           | \$0.00          | \$0.00          | \$0.00          |
| ASUNTOS DE ORDEN PÚBLICO Y DE SEGURIDAD INTERIOR                                              | \$57,673,627.00 | \$73,761,467.13              | \$131,435,094.13 | \$50,221,432.80 | \$48,500,096.01 | \$81,213,661.33 |
| OTROS SERVICIOS GENERALES                                                                     | \$0.00          | \$0.00                       | \$0.00           | \$0.00          | \$0.00          | \$0.00          |
| <b>DESARROLLO SOCIAL</b>                                                                      | \$0.00          | \$0.00                       | \$0.00           | \$0.00          | \$0.00          | \$0.00          |
| PROTECCIÓN AMBIENTAL                                                                          | \$0.00          | \$0.00                       | \$0.00           | \$0.00          | \$0.00          | \$0.00          |
| VIVIENDA Y SERVICIOS A LA COMUNIDAD                                                           | \$0.00          | \$0.00                       | \$0.00           | \$0.00          | \$0.00          | \$0.00          |
| SALUD                                                                                         | \$0.00          | \$0.00                       | \$0.00           | \$0.00          | \$0.00          | \$0.00          |
| RECREACIÓN, CULTURA Y OTRAS MANIFESTACIONES SOCIALES                                          | \$0.00          | \$0.00                       | \$0.00           | \$0.00          | \$0.00          | \$0.00          |
| EDUCACIÓN                                                                                     | \$0.00          | \$0.00                       | \$0.00           | \$0.00          | \$0.00          | \$0.00          |
| PROTECCIÓN SOCIAL                                                                             | \$0.00          | \$0.00                       | \$0.00           | \$0.00          | \$0.00          | \$0.00          |
| OTROS ASUNTOS SOCIALES                                                                        | \$0.00          | \$0.00                       | \$0.00           | \$0.00          | \$0.00          | \$0.00          |
| <b>DESARROLLO ECONÓMICO</b>                                                                   | \$0.00          | \$0.00                       | \$0.00           | \$0.00          | \$0.00          | \$0.00          |
| ASUNTOS ECONÓMICOS, COMERCIALES Y LABORALES EN GENERAL                                        | \$0.00          | \$0.00                       | \$0.00           | \$0.00          | \$0.00          | \$0.00          |
| AGROPECUARIA, SILVICULTURA, PESCA Y CAZA                                                      | \$0.00          | \$0.00                       | \$0.00           | \$0.00          | \$0.00          | \$0.00          |
| COMBUSTIBLES Y ENERGÍA                                                                        | \$0.00          | \$0.00                       | \$0.00           | \$0.00          | \$0.00          | \$0.00          |
| MINERÍA, MANUFACTURAS Y CONSTRUCCIÓN                                                          | \$0.00          | \$0.00                       | \$0.00           | \$0.00          | \$0.00          | \$0.00          |
| TRANSPORTE                                                                                    | \$0.00          | \$0.00                       | \$0.00           | \$0.00          | \$0.00          | \$0.00          |
| COMUNICACIONES                                                                                | \$0.00          | \$0.00                       | \$0.00           | \$0.00          | \$0.00          | \$0.00          |
| TURISMO                                                                                       | \$0.00          | \$0.00                       | \$0.00           | \$0.00          | \$0.00          | \$0.00          |
| CIENCIA, TECNOLOGÍA E INNOVACIÓN                                                              | \$0.00          | \$0.00                       | \$0.00           | \$0.00          | \$0.00          | \$0.00          |
| OTRAS INDUSTRIAS Y OTROS ASUNTOS ECONÓMICOS                                                   | \$0.00          | \$0.00                       | \$0.00           | \$0.00          | \$0.00          | \$0.00          |
| <b>OTRAS NO CLASIFICADAS EN FUNCIONES ANTERIORES</b>                                          | \$0.00          | \$0.00                       | \$0.00           | \$0.00          | \$0.00          | \$0.00          |
| TRANSACCIONES DE LA DEUDA PÚBLICA / COSTO FINANCIERO DE LA DEUDA                              | \$0.00          | \$0.00                       | \$0.00           | \$0.00          | \$0.00          | \$0.00          |
| TRANSFERENCIAS, PARTICIPACIONES Y APORTACIONES ENTRE DIFERENTES NIVELES Y ÓRDENES DE GOBIERNO | \$0.00          | \$0.00                       | \$0.00           | \$0.00          | \$0.00          | \$0.00          |
| SANEAMIENTO DEL SISTEMA FINANCIERO                                                            | \$0.00          | \$0.00                       | \$0.00           | \$0.00          | \$0.00          | \$0.00          |



Usu supervisor  
 Rep: rptEstadoPresupuestoEgresos\_FN3

**SECRETARIADO EJECUTIVO DEL SISTEMA ESTATAL DE SEGURIDAD PUBLICA  
 QUINTANA ROO**



**Estado Analítico del Ejercicio del Presupuesto de Egresos  
 Clasificación Funcional (Finalidad y Función)  
 | Del 01/ene./2023 Al 30/jun./2023**

Fecha y hora de Impresión | 24/jun./2023 | 04:45 p. m.

| Concepto                                  | Egresos                |                                 |                         |                        |                        |                        |
|-------------------------------------------|------------------------|---------------------------------|-------------------------|------------------------|------------------------|------------------------|
|                                           | Aprobado               | Ampliaciones /<br>(Reducciones) | Modificado              | Devengado              | Pagado                 | Subejercicio           |
|                                           | 1                      | 2                               | 3=(1+2)                 | 4                      | 5                      | 6 = (3 - 4)            |
| ADEUDOS DE EJERCICIOS FISCALES ANTERIORES | 50.00                  | \$0.00                          | \$0.00                  | \$0.00                 | \$0.00                 | \$0.00                 |
| <b>Total del Gasto</b>                    | <b>\$57,673,627.00</b> | <b>\$73,761,467.13</b>          | <b>\$131,435,094.13</b> | <b>\$50,221,432.80</b> | <b>\$48,500,090.01</b> | <b>\$81,213,661.33</b> |

**AUTORIZA**

Lic. Adrián Martínez Ortega  
 Secretario Ejecutivo del SESESP

**ELABORA**

Lic. Edgar Mauricio Zapata Bojórquez  
 Coordinador de Planeación, Administración y Archivo del SESESP

**REvisa**

Mtro. José Ricardo Marín Requena  
 Coordinador General del SESESP



# Balanza de Comprobación







**SECRETARIADO EJECUTIVO DEL SISTEMA ESTATAL DE SEGURIDAD PUBLICA  
QUINTANA ROO**

**Balanza de Comprobación del 01/jun./2023 al 30/jun./2023**

**Cuentas con saldos y movimientos acumulado. (De la cuenta: 1000 a la 9999)**

Usr: supervisor  
Rep: rptBalanzaComprobacion



Fecha y 28/jul./2023  
hora de Impresión 11:36 a. m.

| Nat. | Cuenta       | Nombre de la cuenta                             | SALDO ANTERIOR  |          | MOVIMIENTOS     |                 | SALDO ACTUAL    |          |
|------|--------------|-------------------------------------------------|-----------------|----------|-----------------|-----------------|-----------------|----------|
|      |              |                                                 | DEUDOR          | ACREEDOR | DEUDOR          | ACREEDOR        | DEUDOR          | ACREEDOR |
| D    | 1000         | ACTIVO                                          | \$83,186,536.87 | \$0.00   | \$36,718,374.75 | \$31,150,619.61 | \$88,754,292.01 | \$0.00   |
| D    | 1100         | ACTIVO CIRCULANTE                               | \$38,650,580.72 | \$0.00   | \$20,700,124.76 | \$31,150,619.61 | \$28,200,085.87 | \$0.00   |
| D    | 1110         | EFFECTIVO Y EQUIVALENTES                        | \$25,243,719.69 | \$0.00   | \$8,770,477.22  | \$16,673,885.99 | \$17,340,310.92 | \$0.00   |
| D    | 1112         | BANCOS/TESORERÍA                                | \$25,243,719.69 | \$0.00   | \$8,770,477.22  | \$16,673,885.99 | \$17,340,310.92 | \$0.00   |
| D    | 1112-001     | BANCO MERCANTIL DEL NORTE, S.A.                 | \$1,198,398.98  | \$0.00   | \$5,091,654.70  | \$2,939,829.70  | \$3,350,223.98  | \$0.00   |
| D    | 1112-001-01  | Cta. 1080945702                                 | \$0.00          | \$0.00   | \$273,366.18    | \$118,347.73    | \$155,018.45    | \$0.00   |
| D    | 1112-001-02  | Cta. 1080947993                                 | \$0.00          | \$0.00   | \$0.00          | \$0.00          | \$0.00          | \$0.00   |
| D    | 1112-001-03  | Cta. 1080941638                                 | \$1.00          | \$0.00   | \$0.00          | \$0.00          | \$1.00          | \$0.00   |
| D    | 1112-001-06  | Cta. 1119785415                                 | \$13,896.11     | \$0.00   | \$3.48          | \$0.00          | \$13,899.59     | \$0.00   |
| D    | 1112-001-13  | Cta. 1172835575                                 | \$0.00          | \$0.00   | \$0.00          | \$0.00          | \$0.00          | \$0.00   |
| D    | 1112-001-14  | Cta. 1172836312                                 | \$0.00          | \$0.00   | \$0.00          | \$0.00          | \$0.00          | \$0.00   |
| D    | 1112-001-15  | Cta.1175978343                                  | \$1.97          | \$0.00   | \$0.00          | \$1.97          | \$0.00          | \$0.00   |
| D    | 1112-001-16  | Cta.1175976367                                  | \$0.00          | \$0.00   | \$0.00          | \$0.00          | \$0.00          | \$0.00   |
| D    | 1112-001-17  | Cta.1208790984                                  | \$28,727.14     | \$0.00   | \$3.11          | \$0.00          | \$28,730.25     | \$0.00   |
| D    | 1112-001-18  | Cta. 1213589351                                 | \$416,704.28    | \$0.00   | \$2,750,334.24  | \$2,729,325.37  | \$437,713.15    | \$0.00   |
| D    | 1112-001-19  | Cta. 1213587825                                 | \$739,068.48    | \$0.00   | \$67,493.57     | \$92,154.63     | \$714,407.42    | \$0.00   |
| D    | 1112-001-20  | Cta.1211874567                                  | \$0.00          | \$0.00   | \$1.00          | \$0.00          | \$1.00          | \$0.00   |
| D    | 1112-001-22  | Cta.1215068784                                  | \$0.00          | \$0.00   | \$1,000,226.56  | \$0.00          | \$1,000,226.56  | \$0.00   |
| D    | 1112-001-23  | Cta.1215067291                                  | \$0.00          | \$0.00   | \$1,000,226.56  | \$0.00          | \$1,000,226.56  | \$0.00   |
| D    | 1112-002     | BANCO AZTECA S.A. INSTITUCION DE BANCA MULTIPLE | \$24,045,320.71 | \$0.00   | \$3,678,822.52  | \$13,734,056.29 | \$13,990,086.94 | \$0.00   |
| D    | 1112-002-01  | Cta.01720125619060                              | \$4,421,277.32  | \$0.00   | \$2,351,368.32  | \$3,092,931.29  | \$3,679,714.35  | \$0.00   |
| D    | 1112-002-02  | Cta. 01720125619150                             | \$19,624,043.39 | \$0.00   | \$1,327,454.20  | \$10,641,125.00 | \$10,310,372.59 | \$0.00   |
| D    | 1120         | DERECHOS A RECIBIR EFECTIVO O EQUIVALENTES      | \$3,562,861.03  | \$0.00   | \$11,929,647.54 | \$6,467,608.62  | \$9,024,899.95  | \$0.00   |
| D    | 1122         | CUENTAS POR COBRAR A CORTO PLAZO                | \$3,512,252.57  | \$0.00   | \$11,906,995.15 | \$6,453,223.02  | \$8,966,024.70  | \$0.00   |
| D    | 1122-81      | Participaciones                                 | \$1,290,925.57  | \$0.00   | \$3,921,023.29  | \$4,194,360.06  | \$1,017,588.80  | \$0.00   |
| D    | 1122-82      | Aportaciones                                    | \$2,000,000.00  | \$0.00   | \$7,727,108.90  | \$2,000,000.00  | \$7,727,108.90  | \$0.00   |
| D    | 1122-83      | Convenios                                       | \$221,327.00    | \$0.00   | \$0.00          | \$0.00          | \$221,327.00    | \$0.00   |
| D    | 1122-91      | Transferencias y Asignaciones                   | \$0.00          | \$0.00   | \$258,862.96    | \$258,862.96    | \$0.00          | \$0.00   |
| D    | 1123         | DEUDORES DIVERSOS POR COBRAR A CORTO PLAZO      | \$45,745.73     | \$0.00   | \$0.00          | \$0.00          | \$45,745.73     | \$0.00   |
| D    | 1123-001     | GASTOS A COMPROBAR                              | \$5,428.15      | \$0.00   | \$0.00          | \$0.00          | \$5,428.15      | \$0.00   |
| D    | 1123-001-002 | NOMINA POR COMPROBAR                            | \$0.02          | \$0.00   | \$0.00          | \$0.00          | \$0.02          | \$0.00   |
| D    | 1123-001-003 | DIFERENCIAS DE ISSSTE POR COMPROBAR             | \$1.43          | \$0.00   | \$0.00          | \$0.00          | \$1.43          | \$0.00   |
| D    | 1123-001-004 | Diferencia de SAR FOVISSTE                      | \$5,058.66      | \$0.00   | \$0.00          | \$0.00          | \$5,058.66      | \$0.00   |
| D    | 1123-001-005 | Diferencia Ahorro Solidario                     | \$358.04        | \$0.00   | \$0.00          | \$0.00          | \$358.04        | \$0.00   |
| D    | 1123-001-015 | ULISES ORLANDO ALVAREZ ROSADO                   | \$10.00         | \$0.00   | \$0.00          | \$0.00          | \$10.00         | \$0.00   |
| D    | 1123-002     | VIATICOS POR COMPROBAR                          | \$0.80          | \$0.00   | \$0.00          | \$0.00          | \$0.80          | \$0.00   |
| D    | 1123-002-003 | Carlos Manuel Salas Domínguez                   | \$0.80          | \$0.00   | \$0.00          | \$0.00          | \$0.80          | \$0.00   |
| D    | 1123-002-028 | Edson Olivier Canul Barrancos                   | \$0.00          | \$0.00   | \$0.00          | \$0.00          | \$0.00          | \$0.00   |
| D    | 1123-002-040 | CESAR MIZRAIM VÁZQUEZ VÁZQUEZ                   | \$0.00          | \$0.00   | \$0.00          | \$0.00          | \$0.00          | \$0.00   |
| D    | 1123-002-044 | Guillermo Enrique Vera Kong                     | \$0.00          | \$0.00   | \$0.00          | \$0.00          | \$0.00          | \$0.00   |



# SECRETARIADO EJECUTIVO DEL SISTEMA ESTATAL DE SEGURIDAD PUBLICA QUINTANA ROO

**Balanza de Comprobación del 01/jun./2023 al 30/jun./2023**  
**Cuentas con saldos y movimientos acumulado. (De la cuenta: 1000 a la 9999)**

Usr: supervisor  
Rep: rptBalanzaComprobacion



Fecha y | 28/jul./2023  
hora de Impresión | 11:36 a. m.

| Nat. | Cuenta       | Nombre de la cuenta                                                                       | SALDO ANTERIOR  |          | MOVIMIENTOS     |                | SALDO ACTUAL    |          |
|------|--------------|-------------------------------------------------------------------------------------------|-----------------|----------|-----------------|----------------|-----------------|----------|
|      |              |                                                                                           | DEUDOR          | ACREEDOR | DEUDOR          | ACREEDOR       | DEUDOR          | ACREEDOR |
| D    | 1123-002-045 | Miguel Ángel López Alba                                                                   | \$0.00          | \$0.00   | \$0.00          | \$0.00         | \$0.00          | \$0.00   |
| D    | 1123-002-30  | VICENTE ARIEL CHAN CHIQUIL                                                                | \$0.00          | \$0.00   | \$0.00          | \$0.00         | \$0.00          | \$0.00   |
| D    | 1123-004     | OTROS DEUDORES NO IDENTIFICADOS                                                           | \$21.34         | \$0.00   | \$0.00          | \$0.00         | \$21.34         | \$0.00   |
| D    | 1123-006     | Edgar Mauricio Zapata Bojórquez                                                           | \$39,780.73     | \$0.00   | \$0.00          | \$0.00         | \$39,780.73     | \$0.00   |
| D    | 1123-008     | NOMINA POR REINTEGRAR A CORTO PLAZO                                                       | \$170.00        | \$0.00   | \$0.00          | \$0.00         | \$170.00        | \$0.00   |
| D    | 1123-008-001 | YANELY TORRES GARCIA                                                                      | \$0.00          | \$0.00   | \$0.00          | \$0.00         | \$0.00          | \$0.00   |
| D    | 1123-008-002 | JUAN ALBERTO GARCIA HERNANDEZ                                                             | \$0.00          | \$0.00   | \$0.00          | \$0.00         | \$0.00          | \$0.00   |
| D    | 1123-008-003 | VICENTE ARIEL CHAN CHIQUIL                                                                | \$110.00        | \$0.00   | \$0.00          | \$0.00         | \$110.00        | \$0.00   |
| D    | 1123-008-004 | GERARDO ALBERTO RODRIGUEZ MARTINEZ                                                        | \$60.00         | \$0.00   | \$0.00          | \$0.00         | \$60.00         | \$0.00   |
| D    | 1123-009     | Sindicato Único de Trabajadores al Servicio del Gobierno del Estado                       | \$0.00          | \$0.00   | \$0.00          | \$0.00         | \$0.00          | \$0.00   |
| D    | 1123-010     | COMISIÓN EJECUTIVA DE ATENCIÓN A VICTIMAS                                                 | \$344.71        | \$0.00   | \$0.00          | \$0.00         | \$344.71        | \$0.00   |
| D    | 1124         | INGRESOS POR RECUPERAR A CORTO PLAZO                                                      | \$3,869.25      | \$0.00   | \$13,871.60     | \$13,871.60    | \$3,869.25      | \$0.00   |
| D    | 1124-51      | Productos                                                                                 | \$3,869.25      | \$0.00   | \$13,871.60     | \$13,871.60    | \$3,869.25      | \$0.00   |
| D    | 1129         | OTROS DERECHOS A RECIBIR EFECTIVO O EQUIVALENTES A CORTO PLAZO                            | \$993.48        | \$0.00   | \$8,780.79      | \$514.00       | \$9,260.27      | \$0.00   |
| D    | 1129-001     | SUBSIDIO PARA EL EMPLEO                                                                   | \$513.18        | \$0.00   | \$8,780.79      | \$514.00       | \$8,779.97      | \$0.00   |
| D    | 1129-002     | SPE ACREDITABLE                                                                           | \$480.30        | \$0.00   | \$0.00          | \$0.00         | \$480.30        | \$0.00   |
| D    | 1130         | DERECHOS A RECIBIR BIENES O SERVICIOS                                                     | \$9,844,000.00  | \$0.00   | \$0.00          | \$8,009,125.00 | \$1,834,875.00  | \$0.00   |
| D    | 1132         | ANTICIPO A PROVEEDORES POR ADQUISICIÓN DE BIENES INMUEBLES Y MUEBLES A CORTO PLAZO        | \$9,844,000.00  | \$0.00   | \$0.00          | \$8,009,125.00 | \$1,834,875.00  | \$0.00   |
| D    | 1132-001     | GRUPO INTERNACIONAL IMMEDIATO SA DE CV                                                    | \$9,844,000.00  | \$0.00   | \$0.00          | \$8,009,125.00 | \$1,834,875.00  | \$0.00   |
| D    | 1200         | ACTIVO NO CIRCULANTE                                                                      | \$44,535,956.15 | \$0.00   | \$16,018,249.99 | \$0.00         | \$60,554,206.14 | \$0.00   |
| D    | 1230         | BIENES INMUEBLES, INFRAESTRUCTURA Y CONSTRUCCIONES EN PROCESO                             | \$12,865,480.50 | \$0.00   | \$0.00          | \$0.00         | \$12,865,480.50 | \$0.00   |
| D    | 1233         | EDIFICIOS NO HABITACIONALES                                                               | \$12,865,480.50 | \$0.00   | \$0.00          | \$0.00         | \$12,865,480.50 | \$0.00   |
| D    | 1233-001     | CENTRO ESTATAL DE PREVENCIÓN DEL DELITO Y PARTICIP CIUDADANA                              | \$8,811,881.18  | \$0.00   | \$0.00          | \$0.00         | \$8,811,881.18  | \$0.00   |
| D    | 1233-002     | BARDA PERIMETRAL DE EDIFICIO SESESP QUINTANA ROO                                          | \$1,014,630.48  | \$0.00   | \$0.00          | \$0.00         | \$1,014,630.48  | \$0.00   |
| D    | 1233-003     | ENCARPETADO DE EDIFICIO SESESP QUINTANA ROO                                               | \$1,040,729.84  | \$0.00   | \$0.00          | \$0.00         | \$1,040,729.84  | \$0.00   |
| D    | 1233-004     | ANEXO B EDIFICIO SESESP QUINTANA ROO                                                      | \$1,998,239.00  | \$0.00   | \$0.00          | \$0.00         | \$1,998,239.00  | \$0.00   |
| D    | 1240         | BIENES MUEBLES                                                                            | \$21,480,057.46 | \$0.00   | \$16,018,249.99 | \$0.00         | \$37,498,307.45 | \$0.00   |
| D    | 1241         | MOBILIARIO Y EQUIPO DE ADMINISTRACIÓN                                                     | \$15,618,867.63 | \$0.00   | \$0.00          | \$0.00         | \$15,618,867.63 | \$0.00   |
| D    | 1241-1       | Muebles de Oficina y Estantería                                                           | \$3,630,148.31  | \$0.00   | \$0.00          | \$0.00         | \$3,630,148.31  | \$0.00   |
| D    | 1241-1-51101 | Muebles de Oficina                                                                        | \$3,203,457.54  | \$0.00   | \$0.00          | \$0.00         | \$3,203,457.54  | \$0.00   |
| D    | 1241-1-51102 | Anaqueles y Estantería                                                                    | \$426,690.77    | \$0.00   | \$0.00          | \$0.00         | \$426,690.77    | \$0.00   |
| D    | 1241-3       | Equipo de Cómputo y de Tecnologías de la Información                                      | \$11,145,211.51 | \$0.00   | \$0.00          | \$0.00         | \$11,145,211.51 | \$0.00   |
| D    | 1241-3-51501 | Equipo de Cómputo y de Tecnología de la Información                                       | \$10,428,968.57 | \$0.00   | \$0.00          | \$0.00         | \$10,428,968.57 | \$0.00   |
| D    | 1241-3-51502 | Refacciones y Accesorios Mayores para Equipo de Cómputo y de Tecnología de la Información | \$716,242.94    | \$0.00   | \$0.00          | \$0.00         | \$716,242.94    | \$0.00   |
| D    | 1241-9       | Otros Mobiliarios y Equipos de Administración                                             | \$843,507.81    | \$0.00   | \$0.00          | \$0.00         | \$843,507.81    | \$0.00   |



Usu: supervisor  
Rep: rptBalanzaComprobacion

## SECRETARIADO EJECUTIVO DEL SISTEMA ESTATAL DE SEGURIDAD PUBLICA QUINTANA ROO

**Balanza de Comprobación del 01/jun./2023 al 30/jun./2023**  
**Cuentas con saldos y movimientos acumulado. (De la cuenta: 1000 a la 9999)**



Fecha y | 28/jul./2023  
hora de Impresión | 11:36 a. m.

| Nat. | Cuenta       | Nombre de la cuenta                                                                   | SALDO ANTERIOR  |                | MOVIMIENTOS     |          | SALDO ACTUAL    |                |
|------|--------------|---------------------------------------------------------------------------------------|-----------------|----------------|-----------------|----------|-----------------|----------------|
|      |              |                                                                                       | DEUDOR          | ACREEDOR       | DEUDOR          | ACREEDOR | DEUDOR          | ACREEDOR       |
| D    | 1241-9-51901 | Mobiliario y Equipo para el Desarrollo de Actividades Productivas y Administrativas   | \$189,282.89    | \$0.00         | \$0.00          | \$0.00   | \$189,282.89    | \$0.00         |
| D    | 1241-9-51902 | Línea Blanca y Electrodomésticos Mayores                                              | \$83,989.80     | \$0.00         | \$0.00          | \$0.00   | \$83,989.80     | \$0.00         |
| D    | 1241-9-51903 | Equipos de Seguridad para Inmuebles                                                   | \$570,235.12    | \$0.00         | \$0.00          | \$0.00   | \$570,235.12    | \$0.00         |
| D    | 1242         | MOBILIARIO Y EQUIPO EDUCACIONAL Y RECREATIVO                                          | \$1,375,590.82  | \$0.00         | \$0.00          | \$0.00   | \$1,375,590.82  | \$0.00         |
| D    | 1242-1       | Equipos y Aparatos Audiovisuales                                                      | \$390,302.81    | \$0.00         | \$0.00          | \$0.00   | \$390,302.81    | \$0.00         |
| D    | 1242-1-52101 | Equipos y Aparatos de Proyección de Imágenes, Audio y Video                           | \$390,302.81    | \$0.00         | \$0.00          | \$0.00   | \$390,302.81    | \$0.00         |
| D    | 1242-3       | Cámaras Fotográficas y de Video                                                       | \$692,736.01    | \$0.00         | \$0.00          | \$0.00   | \$692,736.01    | \$0.00         |
| D    | 1242-3-52301 | Cámaras Fotográficas y de Video                                                       | \$692,736.01    | \$0.00         | \$0.00          | \$0.00   | \$692,736.01    | \$0.00         |
| D    | 1242-9       | Otro Mobiliario y Equipo Educativo y Recreativo                                       | \$292,552.00    | \$0.00         | \$0.00          | \$0.00   | \$292,552.00    | \$0.00         |
| D    | 1242-9-52901 | Otro Mobiliario y Equipo Educativo                                                    | \$235,596.00    | \$0.00         | \$0.00          | \$0.00   | \$235,596.00    | \$0.00         |
| D    | 1242-9-52902 | Otro Mobiliario y Equipo Recreativo                                                   | \$56,956.00     | \$0.00         | \$0.00          | \$0.00   | \$56,956.00     | \$0.00         |
| D    | 1244         | VEHÍCULOS Y EQUIPO DE TRANSPORTE                                                      | \$4,112,551.61  | \$0.00         | \$16,018,249.99 | \$0.00   | \$20,130,801.60 | \$0.00         |
| D    | 1244-1       | vehículos y equipo terrestre                                                          | \$2,832,712.01  | \$0.00         | \$16,018,249.99 | \$0.00   | \$18,850,962.00 | \$0.00         |
| D    | 1244-1-54101 | Automóviles y Camiones de Transporte de Personas                                      | \$2,832,712.01  | \$0.00         | \$16,018,249.99 | \$0.00   | \$18,850,962.00 | \$0.00         |
| D    | 1244-2       | Carrocerías y Remolques                                                               | \$229,854.00    | \$0.00         | \$0.00          | \$0.00   | \$229,854.00    | \$0.00         |
| D    | 1244-2-54201 | Remolques                                                                             | \$229,854.00    | \$0.00         | \$0.00          | \$0.00   | \$229,854.00    | \$0.00         |
| D    | 1244-9       | Otros Equipos de Transporte                                                           | \$1,049,985.60  | \$0.00         | \$0.00          | \$0.00   | \$1,049,985.60  | \$0.00         |
| D    | 1244-9-54901 | Otros Equipos de Transporte                                                           | \$1,049,985.60  | \$0.00         | \$0.00          | \$0.00   | \$1,049,985.60  | \$0.00         |
| D    | 1246         | MAQUINARIA, OTROS EQUIPOS Y HERRAMIENTAS                                              | \$373,047.40    | \$0.00         | \$0.00          | \$0.00   | \$373,047.40    | \$0.00         |
| D    | 1246-4       | Sistemas de Aire Acondicionado, Calefacción y de Refrigeración Industrial y Comercial | \$264,727.00    | \$0.00         | \$0.00          | \$0.00   | \$264,727.00    | \$0.00         |
| D    | 1246-4-56401 | Sistemas de Aire Acondicionado, Calefacción y de Refrigeración Industrial y Comercial | \$264,727.00    | \$0.00         | \$0.00          | \$0.00   | \$264,727.00    | \$0.00         |
| D    | 1246-5       | Equipo de Comunicación y Telecomunicación                                             | \$82,842.40     | \$0.00         | \$0.00          | \$0.00   | \$82,842.40     | \$0.00         |
| D    | 1246-5-56501 | Equipo de Comunicación y Telecomunicación                                             | \$82,842.40     | \$0.00         | \$0.00          | \$0.00   | \$82,842.40     | \$0.00         |
| D    | 1246-6       | Equipos de Generación Eléctrica, Aparatos y Accesorios Eléctricos                     | \$25,478.00     | \$0.00         | \$0.00          | \$0.00   | \$25,478.00     | \$0.00         |
| D    | 1246-6-56601 | Equipo de Generación Eléctrica y Aparatos Electrónicos                                | \$25,478.00     | \$0.00         | \$0.00          | \$0.00   | \$25,478.00     | \$0.00         |
| D    | 1250         | ACTIVOS INTANGIBLES                                                                   | \$16,630,830.19 | \$0.00         | \$0.00          | \$0.00   | \$16,630,830.19 | \$0.00         |
| D    | 1251         | SOFTWARE                                                                              | \$13,468,329.69 | \$0.00         | \$0.00          | \$0.00   | \$13,468,329.69 | \$0.00         |
| D    | 1251-59101   | Software                                                                              | \$13,468,329.69 | \$0.00         | \$0.00          | \$0.00   | \$13,468,329.69 | \$0.00         |
| D    | 1254         | LICENCIAS                                                                             | \$3,162,500.50  | \$0.00         | \$0.00          | \$0.00   | \$3,162,500.50  | \$0.00         |
| D    | 1254-1       | Licencias Informáticas e Intelectuales                                                | \$3,162,500.50  | \$0.00         | \$0.00          | \$0.00   | \$3,162,500.50  | \$0.00         |
| D    | 1254-1-59701 | Licencias Informáticas e Intelectuales                                                | \$3,162,500.50  | \$0.00         | \$0.00          | \$0.00   | \$3,162,500.50  | \$0.00         |
| A    | 1260         | DEPRECIACIÓN, DETERIORO Y AMORTIZACIÓN ACUMULADA DE BIENES                            | \$0.00          | \$6,440,412.00 | \$0.00          | \$0.00   | \$0.00          | \$6,440,412.00 |
| A    | 1261         | DEPRECIACIÓN ACUMULADA DE BIENES INMUEBLES                                            | \$0.00          | \$872,376.12   | \$0.00          | \$0.00   | \$0.00          | \$872,376.12   |
| A    | 1261-58301   | Depreciación Acumulada de Edificios no Residenciales                                  | \$0.00          | \$872,376.12   | \$0.00          | \$0.00   | \$0.00          | \$872,376.12   |
| A    | 1263         | DEPRECIACIÓN ACUMULADA DE BIENES MUEBLES                                              | \$0.00          | \$5,568,035.88 | \$0.00          | \$0.00   | \$0.00          | \$5,568,035.88 |
| A    | 1263-51100   | Depreciación Aumulada de Muebles de Oficina y Estantería                              | \$0.00          | \$403,673.98   | \$0.00          | \$0.00   | \$0.00          | \$403,673.98   |
| A    | 1263-51500   | Depreciación Acumulada de Equipo de Cómputo y de Tecnologías de la Información        | \$0.00          | \$4,671,808.26 | \$0.00          | \$0.00   | \$0.00          | \$4,671,808.26 |