


- **Sustancia económica:** es el reconocimiento contable de las transacciones, transformaciones internas y otros eventos, que afectan económicamente al ente público y delimitan la operación del sistema de contabilidad gubernamental (SCG).
 - **Ente público:** se considera ente público a toda dependencia o entidad gubernamental, plenamente identificable, que ha sido creada por mandato constitucional, ley o decreto.
 - **Existencia permanente:** la actividad del ente público se establece por tiempo indefinido, salvo a disposición, legal en la que se especifique lo contrario.
 - **Revelación suficiente:** los estados y la información financiera deben mostrar amplia y claramente la situación financiera y los resultados del ente público.
 - **Importancia relativa:** la información debe mostrar los aspectos importantes de la entidad que fueron reconocidos contablemente.
 - **Registro e integración presupuestaria:** la información presupuestaria de los entes públicos se integra en la contabilidad en los mismos términos que se presentan en la ley de ingresos y en el decreto del presupuesto egresos, de acuerdo a la naturaleza económica que le corresponda. El registro presupuestario del ingreso y del egreso en los entes públicos se debe reflejar en la contabilidad, considerando sus efectos patrimoniales y su vinculación con las etapas presupuestarias correspondientes.
 - **Consolidación de la información financiera:** los estados financieros de los entes públicos deberán presentar de manera consolidada la situación financiera, los resultados de operación, el flujo de efectivo o los cambios en la situación financiera y las variaciones a la hacienda pública, como si se tratara de un solo ente público.
 - **Devengo contable:** los registros contables de los entes públicos se llevarán con base acumulativa. El ingreso devengado, es el momento contable que se realiza cuando existe jurídicamente el derecho de cobro de impuestos, derechos, productos, aprovechamientos y otros ingresos por parte de los entes públicos. El gasto devengado, es el momento contable que refleja el reconocimiento de una obligación de pago a favor de terceros por la recepción de conformidad de bienes, servicios y obra pública contratados; así como de las obligaciones que derivan de tratados, leyes, decretos, resoluciones y sentencias definitivas.
 - **Valuación:** todos los eventos que afecten económicamente al ente público deben ser cuantificados en términos monetarios y se registrarán al costo histórico o al valor económico más objetivo registrándose en moneda nacional.
 - **Dualidad económica:** el ente público debe reconocer en la contabilidad, la representación de las transacciones y algún otro evento que afecte su situación financiera, su composición por los recursos asignados para el logro de sus fines y por sus fuentes, conforme a los derechos y obligaciones.
 - **Consistencia:** ante la existencia de operaciones similares en un ente público, debe corresponder un mismo tratamiento contable, el cual debe permanecer a través del tiempo, en tanto no cambie la esencia económica de las operaciones.
- Moneda de presentación:** Los estados financieros y sus notas al 30 de septiembre de 2022 y ejercicio fiscal que le es relativo, se presentan en moneda nacional.
- Primer ejercicio:** Si bien la Ley que crea el SESESP se encuentra vigente desde el 20 de diciembre de 2018, la entidad inicio operaciones de manera formal el 01 de octubre de 2019, fecha en que dio inició la entrega recepción entre la Secretaría de Gobernación del Poder Ejecutivo Estatal, y la Secretaría de Finanzas y Planeación le ministró presupuesto.



Calle 1° de Mayo Sin Número Exterior
Colonia Proteritorio, C.P. 77086
Entre Calle Tomas Aznar Barbachano
Chetumal, Quintana Roo, México.
Tel.: (983) 83 27772



6. Políticas de contabilidad significativas

El registro de las operaciones se apega de manera obligatoria al Marco Conceptual y Postulados Básicos de Contabilidad Gubernamental emitidos por el Consejo Nacional de Armonización Contable (CONAC).

Devengo contable

Los gastos se reconocen y registran en el momento que se realizan, independientemente de su pago y, los ingresos por subsidios federales cuando se reciben.

Base acumulativa

El registro de las operaciones y eventos económicos se realiza con base ingreso y egreso devengado, esto es el momento contable que se realiza cuando existe jurídicamente el derecho de cobro, y el reconocimiento de obligación de pago a favor de terceros.

Registro presupuestal

La entidad registra mediante cuentas de orden, las etapas presupuestales de los ingresos y egresos, vinculándose a las operaciones contables a partir de su devengo. Los ingresos se registran en cada una de las etapas en: estimado, modificado, devengado y recaudado. El gasto se registra en sus etapas: aprobado, modificado, comprometido, devengado, ejercido y pagado.

Bienes inmuebles

A la fecha de emisión de las presentes notas a los Estados Financieros, el SESESP cuenta con un bien inmueble propio, el Centro Estatal de Prevención Social del Delito y Participación Ciudadana el cual fue registrado de conformidad a valor de adquisición por \$8,811,881.18 con base en el Acta de Entrega Recepción de la Secretaría de Obras Públicas (SEOP). Dicho importe fue registrado como una aportación al patrimonio del SESESP por parte del Gobierno del Estado de Quintana Roo, en el ejercicio 2021 y 2022 se hicieron ampliaciones al inmueble incrementando su valor por \$4,053,599.32 dando como resultado que el bien inmueble a la presente fecha asciende a \$12,865,480.50.


Bienes muebles

Los bienes muebles del SESESP se encuentran registrados a su costo de adquisición e incluye el impuesto al valor agregado pagado por el Ente. Los gastos de mantenimiento y reparación relacionados con los bienes muebles se aplican a cuentas de resultados conforme se incurrir.

A la fecha de emisión de las presentes notas a los Estados Financieros, los bienes muebles registrados en la contabilidad del SESESP ascienden a \$18,350,422.05, aquellos bienes recibidos por el SESESP por los que aún no se ha proporcionado el costo de adquisición por parte de la SEGOB, fueron registrados provisionalmente a valor de \$1 peso, con la finalidad de asegurar su presentación en la contabilidad del Secretariado Ejecutivo.

Depreciación, deterioro, amortización acumulada de bienes

De conformidad con la normatividad emitida por el CONAC, el SESESP aplicó la depreciación por el método de línea recta, aplicando las tasas que esta establece en periodo anual, la cual se calculará considerando el costo de adquisición del activo depreciable o amortizable, menos su valor de desecho, entre los años correspondientes su vida útil o su vida económica; registrándose en los gastos del periodo, con el objetivo de conocer el gasto patrimonial.



Calle 1° de Mayo Sin Número Exterior
Colonia Proteritorio, C.P. 77086
Entre Calle Tomas Aznar Barbachano
Chetumal, Quintana Roo, México.
Tel.: (983) 83 27772



Pasivos contingentes laborales

El SESESP sigue la política contable de aplicar las indemnizaciones a resultados cuando se determina la exigibilidad de pago. No se realiza el registro de las obligaciones de pago a favor de trabajadores, por indemnizaciones y compensaciones con motivo de rescisión o terminación de la relación laboral, las cuales son registradas en el ejercicio que sean pagadas.

Patrimonio

Conforme a la Ley que crea el SESESP, el patrimonio del Secretariado Ejecutivo se conforma de los recursos previstos en las disposiciones presupuestales correspondientes para la aplicación en los programas, proyectos y acciones que le están encomendadas al Secretariado Ejecutivo de acuerdo a su objeto; de los bienes muebles, inmuebles y derechos que por cualquier título adquiera, o los que en futuro aporten o afecten la Federación, el Estado, los municipios y otras instituciones u organismos públicos o privados, personas físicas o morales, nacionales o extranjeras; de las transferencias, aportaciones en dinero, bienes subsidios, estímulos y prestaciones que reciba de los tres niveles de gobierno; de los rendimientos utilidades, dividendos, intereses, frutos, concesiones, permisos, franquicias, productos y los aprovechamientos que obtenga por las operaciones que realice; de las aportaciones, donaciones, herencias, legados y demás liberalidades que reciba de personas físicas y jurídicas; las contribuciones o frutos que obtenga de su patrimonio y los ingresos que perciba por los servicios que proporcione y; en general, todos los derechos y obligaciones que entrañen utilidad económica y sean susceptibles de estimación pecuniaria.

A la fecha de emisión de los estados financieros, el patrimonio contribuido del Secretariado se integra de las aportaciones en bienes muebles recibidas por parte de la SEGOB como parte del proceso de entrega recepción, los recursos aportados para la apertura de las cuentas bancarias y la aportación del Gobierno del Estado, a través de la Secretaría de Obras Públicas (SEOP), del inmueble denominado Centro Estatal de Prevención Social del Delito y Participación Ciudadana.

7. Posición en Moneda Extranjera y Protección por Riesgo Cambiario

El SESESP, no cuenta en sus registros con cuentas en moneda extranjera.

8. Reporte Analítico del Activo

La cuenta de Bienes Muebles, Inmuebles e Intangibles, se integra como se muestra en la tabla siguiente:

Bienes Inmuebles, Infraestructura y Construcciones en Proceso

Se integra de la siguiente manera:

Concepto	2023	2022
Edificios no habitacionales	\$12,865,480.50	\$12,865,480.50
Subtotal Bienes Inmuebles	\$12,865,480.5	\$12,865,480.5
Depreciación acumulada de bienes inmuebles	\$872,376.12	\$872,376.12
Subtotal de Depreciación Acumulada de Inmuebles	\$872,376.12	\$872,376.12
Suma	\$11,993,104.38	\$11,993,104.38

Bienes Muebles, Intangibles y Depreciaciones

Se integra de la siguiente manera:

Concepto	2023	2022
Mobiliario y equipo de administración	\$ 15,534,877.83	\$ 15,534,877.83
Mobiliario y equipo educacional y recreativo	\$ 1,318,634.82	\$ 1,318,634.82
Vehículos y equipo de transporte	\$1,388,574.00	\$1,388,574.00




Maquinaria, otros equipos y herramientas	\$108,335.40	\$108,335.40
Subtotal Bienes Muebles	\$ 18,350,422.05	\$ 18,350,422.05
Software	\$13,468,329.69	\$13,468,329.69
Licencias	\$3,162,500.50	\$3,162,500.50
Subtotal Intangibles	\$16,630,830.19	\$16,630,830.19
Depreciación acumulada de bienes muebles	\$5,568,035.88	\$5,568,035.88
Subtotal de Depreciación, Deterioro y Amortización Acumulada de Bienes	\$5,568,035.88	\$5,568,035.88
Suma	\$ 29,413,216.36	\$ 29,413,216.36

9. Fideicomisos, Mandatos y Análogos

El 22 de julio se firmó el contrato del Fideicomiso, de Administración y Fuente de Pago No.752775 celebrado entre El Estado Libre y Soberano de Quintana Roo a través de la Secretaría de Finanzas y Planeación del Estado, como Fideicomitente, El Secretariado Ejecutivo del Sistema Estatal de Seguridad Pública del Estado de Quintana Roo, como Fideicomisario y Banco Mercantil del Norte, Sociedad Anónima, Institución de Banca Múltiple Grupo Financiero BANORTE, División Fiduciaria, como Fiduciario, debido a la estructura de dicho Fideicomiso no existe la obligación de llevar registro contable por parte del SESESP.

10. Reporte de la Recaudación

El Secretariado Ejecutivo del Sistema Estatal de Seguridad Pública, no cuenta en sus registros con reporte de la recaudación.

11. Información sobre la Deuda y el Reporte Analítico de la Deuda

El Secretariado Ejecutivo del Sistema Estatal de Seguridad Pública, no cuenta en sus registros con deuda externa alguna.

12. Calificaciones Otorgadas

El Secretariado Ejecutivo del Sistema Estatal de Seguridad Pública, no cuenta en sus registros con calificaciones otorgadas por créditos solicitados.

13. Proceso de Mejora

El Secretariado Ejecutivo del Sistema Estatal de Seguridad Pública, ha implementado procedimientos apegados a los lineamientos y normatividad emitidas por el CONAC para el registro de sus estados financieros, cabe señalar que ya se cuenta con un sistema automatizado, dando por cumplido las etapas presupuestales de los ingresos y egresos.

14. Información por Segmentos


El Secretariado Ejecutivo del Sistema Estatal de Seguridad Pública, no cuenta con registros de información segmentada.

15. Eventos Posteriores al Cierre

A la fecha de presentación de este documento, no existen eventos posteriores que pudieran tener un efecto significativo en la información de los Estados Financieros presentados en este informe.

16. Partes Relacionadas

El Secretariado Ejecutivo del Sistema Estatal de Seguridad Pública de Quintana Roo no tiene partes relacionadas que se asocian para la realización de su actividad con terceras personas o funcionarios de la misma.




17. Régimen fiscal

Impuesto Sobre la Renta

El Secretariado Ejecutivo del Sistema Estatal de Seguridad Pública de Quintana Roo no es contribuyente del Impuesto Sobre la Renta, en términos del Artículo 79 de la Ley del Impuesto Sobre la Renta vigente, teniendo solo la obligación de retener y enterar el impuesto y exigir la documentación que reúna los requisitos fiscales, cuando efectúe pagos a terceros y estén obligados a ello en términos de ley.

Impuesto al Valor Agregado

Los recursos que recibe el Secretariado Ejecutivo no son objeto del Impuesto al Valor Agregado, según lo dispone Ley respectiva, y solo lo llega a causar cuando, de manera esporádica, realiza actos gravados en dicha Ley, así como tampoco están obligadas a efectuar la retención del impuesto cuando adquieran bienes, los usen o gocen temporalmente o reciban servicios, de personas físicas, o de residentes en el extranjero sin establecimiento permanente en el país o reciban servicios de autotransporte terrestre de bienes prestados por personas morales según el artículo 3, párrafo tres de la ley del Impuesto al Valor Agregado.

18. Responsabilidad sobre la Presentación Razonable de la Información Contable

El Secretariado Ejecutivo del Sistema Estatal de Seguridad Pública, presenta la información contable debidamente firmada por los responsables de la misma con la leyenda:

"Bajo protesta de decir verdad declaramos que los estados financieros y sus notas son razonablemente correctos y son responsabilidad del emisor".

Autoriza



Lic. Adrián Martínez Ortega
Secretario Ejecutivo del Secretariado Ejecutivo
del Sistema Estatal de Seguridad Pública del Estado de Quintana Roo

Elabora



Lic. Edgar Mauricio Zapata Bojórquez
Coordinador de Planeación,
Administración y Archivo del SESESP

Revisa



Mtro. José Ricardo Marín Requena
Coordinador General del SESESP



Información Presupuestaria

Calle 1 de mayo s/n con Tomas Aznar Barbachano
Colonia Proterritorio, C.P. 77086
Chetumal, Quintana Roo, México



SESESP
SECRETARIADO EJECUTIVO
DEL SISTEMA ESTATAL
DE SEGURIDAD
PÚBLICA



**SECRETARIADO EJECUTIVO DEL SISTEMA ESTATAL DE SEGURIDAD PUBLICA
QUINTANA ROO**

**Estado Analítico de Ingresos
Del 01/ene./2023 Al 31/ene./2023**



Fecha y 21/mar./2023

hora de Impresión 01:23 p. m.

Usr: supervisor
Rep: rptEstadoPresupuestoIngresosRB_CP_2019

Rubro de Ingresos	Ingreso					Diferencia (6=5-1)
	Estimado	Ampliaciones y Reducciones	Modificado	Devengado	Recaudado	
	(1)	(2)	(3=1+2)	(4)	(5)	
IMPUESTOS	\$0.00	\$0.00	\$0.00	\$0.00	\$0.00	0.00
CUOTAS Y APORTACIONES DE SEGURIDAD SOCIAL	\$0.00	\$0.00	\$0.00	\$0.00	\$0.00	0.00
CONTRIBUCIONES DE MEJORAS	\$0.00	\$0.00	\$0.00	\$0.00	\$0.00	0.00
DERECHOS	\$0.00	\$0.00	\$0.00	\$0.00	\$0.00	0.00
PRODUCTOS	\$0.00	\$0.00	\$0.00	\$407.84	\$407.84	407.84
APROVECHAMIENTOS	\$0.00	\$0.00	\$0.00	\$0.00	\$0.00	0.00
INGRESOS POR VENTA DE BIENES, PRESTACIÓN DE SERVICIOS Y OTRO	\$0.00	\$0.00	\$0.00	\$0.00	\$0.00	0.00
PARTICIPACIONES, APORTACIONES, CONVENIOS, INCENTIVOS DERIVAD	\$54,530,872.00	\$211,357.00	\$54,742,229.00	\$1,554,283.99	\$1,498,238.52	-53,032,633.48
TRANSFERENCIAS, ASIGNACIONES, SUBSIDIOS Y SUBVENCIONES, Y PE	\$3,142,755.00	\$0.00	\$3,142,755.00	\$0.00	\$0.00	-3,142,755.00
INGRESOS DERIVADOS DE FINANCIAMIENTOS	\$0.00	\$0.00	\$0.00	\$0.00	\$0.00	0.00
Total	\$57,673,627.00	\$211,357.00	\$57,884,984.00	\$1,554,691.83	\$1,498,646.36	
Ingresos Excedentes						-56,174,980.64

Estado Analítico de Ingresos por Fuente de Financiamiento	Ingreso					Diferencia (6=5-1)
	Estimado	Ampliaciones / Reducciones	Modificado	Devengado	Recaudado	
	(1)	(2)	(3=1+2)	(4)	(5)	
Ingresos del Poder Ejecutivo Federal o Estatal y de los Municipios						
IMPUESTOS	\$0.00	\$0.00	\$0.00	\$0.00	\$0.00	0.00
CUOTAS Y APORTACIONES DE SEGURIDAD SOCIAL	\$0.00	\$0.00	\$0.00	\$0.00	\$0.00	0.00
CONTRIBUCIONES DE MEJORAS	\$0.00	\$0.00	\$0.00	\$0.00	\$0.00	0.00
DERECHOS	\$0.00	\$0.00	\$0.00	\$0.00	\$0.00	0.00
PRODUCTOS	\$0.00	\$0.00	\$0.00	\$0.00	\$0.00	0.00
APROVECHAMIENTOS	\$0.00	\$0.00	\$0.00	\$0.00	\$0.00	0.00
PARTICIPACIONES, APORTACIONES, CONVENIOS, INCENTIVOS DE	\$54,530,872.00	\$211,357.00	\$54,742,229.00	\$1,554,283.99	\$1,498,238.52	-53,032,633.48
TRANSFERENCIAS, ASIGNACIONES, SUBSIDIOS Y SUBVENCIONES,	\$0.00	\$0.00	\$0.00	\$0.00	\$0.00	0.00
Ingresos de los Entes Públicos de los Poderes Legislativo y Judicial, de los Órganos Autónomos y del Sector Paraestatal o Paramunicipal, así como de las Empresas Productivas del Estado						
CUOTAS Y APORTACIONES DE SEGURIDAD SOCIAL	\$0.00	\$0.00	\$0.00	\$0.00	\$0.00	0.00
PRODUCTOS	\$0.00	\$0.00	\$0.00	\$407.84	\$407.84	407.84
INGRESOS POR VENTA DE BIENES, PRESTACIÓN DE SERVICIOS	\$0.00	\$0.00	\$0.00	\$0.00	\$0.00	0.00
TRANSFERENCIAS, ASIGNACIONES, SUBSIDIOS Y SUBVENCIONE	\$3,142,755.00	\$0.00	\$3,142,755.00	\$0.00	\$0.00	-3,142,755.00
Ingresos Derivados de Financiamiento						
INGRESOS DERIVADOS DE FINANCIAMIENTOS	\$0.00	\$0.00	\$0.00	\$0.00	\$0.00	0.00
Total	\$57,673,627.00	\$211,357.00	\$57,884,984.00	\$1,554,691.83	\$1,498,646.36	
Ingresos Excedentes						-56,174,980.64



SECRETARIADO EJECUTIVO DEL SISTEMA ESTATAL DE SEGURIDAD PUBLICA
QUINTANA ROO

Estado Analítico de Ingresos
Del 01/ene./2023 Al 31/ene./2023



Usr: supervisor
Rep: rptEstadoPresupuestoIngresosRB_CP_2019

Fecha y hora de Impresión | 21/mar./2023
01:23 p. m.

AUTORIZA

Lic. Adrián Martínez Ortega
Secretario Ejecutivo del SESESP

ELABORA

Lic. Edgar Mauricio Zapata Bojórquez
Coordinador de Planeación, Administración y Archivo del SESESP

REvisa

Mtro. José Ricardo Marín Requena
Coordinador General del SESESP



**SECRETARIADO EJECUTIVO DEL SISTEMA ESTATAL DE SEGURIDAD PUBLICA
QUINTANA ROO**



**Estado Analítico de Ingresos Presupuestales
Al 31/ene./2023**

Usr: supervisor
Rep: rptEstadoPresupuestoIngresos

Fecha y | 21/mar./2023
hora de Impresión | 01:27 p. m.

Fuente de Ingresos	Ley de Ingresos Estimada	Ampliaciones / (Reducciones)	Ley de Ingresos Modificada	Ingresos Devengados	Ingresos Recaudados	Devengado Por Recaudar	Avance de Recaudación (Recaudación / Estimación)
51 Productos	\$0.00	\$0.00	\$0.00	\$407.84	\$407.84	\$0.00	0.00 %
INTERESES BANCARIOS	\$0.00	\$0.00	\$0.00	\$407.84	\$407.84	\$0.00	0.00 %
81 Participaciones	\$43,413,074.00	\$211,357.00	\$43,624,431.00	\$1,554,283.99	\$1,498,238.52	\$56,045.47	3.43 %
FONDO GENERAL DE PARTICIPACIONES (FGP) 2023 FEI	\$30,741,020.00	-\$769,655.77	\$29,971,364.23	\$728,582.75	\$728,582.75	\$0.00	2.43 %
Capitulo 1000 Servicios Personales	\$30,741,020.00	-\$769,655.77	\$29,971,364.23	\$728,582.75	\$728,582.75	\$0.00	2.43 %
IMPUESTO ESPECIAL SOBRE PRODUCCIÓN Y SERVICIO	\$849,311.00	\$211,357.00	\$1,060,668.00	\$56,045.47	\$0.00	\$56,045.47	0.00 %
Impuestos Derivados de una Relación Laboral	\$849,311.00	\$211,357.00	\$1,060,668.00	\$56,045.47	\$0.00	\$56,045.47	0.00 %
PARTICIPACIONES DE GASOLINA Y DIESEL (PGD) FEDE	\$0.00	\$769,655.77	\$769,655.77	\$769,655.77	\$769,655.77	\$0.00	100.00 %
Capitulo 1000 Servicios Personales	\$0.00	\$769,655.77	\$769,655.77	\$769,655.77	\$769,655.77	\$0.00	100.00 %
INCENTIVOS DERIVADOS DE LA COLABORACIÓN FISCA	\$11,822,743.00	\$0.00	\$11,822,743.00	\$0.00	\$0.00	\$0.00	0.00 %
Capitulo 2000 Materiales y Suministros	\$1,398,458.00	\$0.00	\$1,398,458.00	\$0.00	\$0.00	\$0.00	0.00 %
Capitulo 3000 Servicios Generales	\$10,424,285.00	\$0.00	\$10,424,285.00	\$0.00	\$0.00	\$0.00	0.00 %
82 Aportaciones	\$11,117,798.00	\$0.00	\$11,117,798.00	\$0.00	\$0.00	\$0.00	0.00 %
FONDO DE APORTACIONES PARA LA SEGURIDAD PUBL	\$11,117,798.00	\$0.00	\$11,117,798.00	\$0.00	\$0.00	\$0.00	0.00 %
Cpitulo 3000 Servicios Generales	\$2,220,816.00	\$0.00	\$2,220,816.00	\$0.00	\$0.00	\$0.00	0.00 %
Capitulo 5000	\$8,896,982.00	\$0.00	\$8,896,982.00	\$0.00	\$0.00	\$0.00	0.00 %
91 Transferencias y Asignaciones	\$3,142,755.00	\$0.00	\$3,142,755.00	\$0.00	\$0.00	\$0.00	0.00 %
TRANSFERENCIAS DE LIBRE DISPOSICION 2023 ESTAT/	\$3,142,755.00	\$0.00	\$3,142,755.00	\$0.00	\$0.00	\$0.00	0.00 %
Capitulo 2000 Materiales y Suministros	\$371,742.00	\$0.00	\$371,742.00	\$0.00	\$0.00	\$0.00	0.00 %
Capitulo 3000 Servicios Generales	\$2,771,013.00	\$0.00	\$2,771,013.00	\$0.00	\$0.00	\$0.00	0.00 %
Total	\$57,673,627.00	\$211,357.00	\$57,884,984.00	\$1,554,691.83	\$1,498,646.36	\$56,045.47	2.68 %

AUTORIZA

Lic. Adrián Martínez Ortega
Secretario Ejecutivo del SESESP

ELABORA

Lic. Edgar Mauricio Zapata Bojórquez
Coordinador de Planeación, Administración y Archivo del SESESP

REVISAS

Mtro. José Ricardo Marín Requena
Coordinador General del SESESP



**SECRETARIADO EJECUTIVO DEL SISTEMA ESTATAL DE SEGURIDAD PUBLICA
QUINTANA ROO**



**Estado Analítico del Ejercicio del Presupuesto de Egresos
Clasificación por Objeto del Gasto (Capítulo y Concepto)
| Del 01/ene./2023 Al 31/ene./2023**

Usu: supervisor
Rep: rptEstadoPresupuestoEgresos_CP_CTO

Fecha y | 21/mar./2023
hora de Impresión | 01:24 p. m.

Concepto	Egresos					
	Aprobado	Ampliaciones / (Reducciones)	Modificado	Devengado	Pagado	Subejercicio
	1	2	3=(1+2)	4	5	6 = (3 - 4)
Servicios Personales	\$30,741,020.00	\$0.00	\$30,741,020.00	\$1,459,349.67	\$1,379,033.78	\$29,281,670.33
Remuneraciones al Personal de Carácter Permanente	\$4,112,757.00	\$0.00	\$4,112,757.00	\$336,752.00	\$336,752.00	\$3,776,005.00
Remuneraciones al Personal de Carácter Transitorio	\$12,128,797.00	\$0.00	\$12,128,797.00	\$226,441.80	\$226,441.80	\$11,902,355.20
Remuneraciones Adicionales y Especiales	\$10,683,338.00	\$0.00	\$10,683,338.00	\$650,933.06	\$650,933.06	\$10,032,404.94
Seguridad Social	\$1,260,207.00	\$0.00	\$1,260,207.00	\$80,265.08	\$16,787.09	\$1,179,941.92
Otras Prestaciones Sociales y Económicas	\$2,189,968.00	\$0.00	\$2,189,968.00	\$158,881.90	\$142,044.00	\$2,031,086.10
Previsiones	\$206,284.00	\$0.00	\$206,284.00	\$0.00	\$0.00	\$206,284.00
Pago de Estímulos a Servidores Públicos	\$159,669.00	\$0.00	\$159,669.00	\$6,075.83	\$6,075.83	\$153,593.17
Materiales y Suministros	\$1,770,200.00	\$0.00	\$1,770,200.00	\$3,524.92	\$0.00	\$1,766,675.08
Materiales de Administración, Emisión de Documentos y Artículos Oficiales	\$783,742.00	\$0.00	\$783,742.00	\$2,383.90	\$0.00	\$781,358.10
Alimentos y Utensilios	\$30,000.00	\$0.00	\$30,000.00	\$0.00	\$0.00	\$30,000.00
Materias Primas y Materiales de Producción y Comercialización	\$0.00	\$0.00	\$0.00	\$0.00	\$0.00	\$0.00
Materiales y Artículos de Construcción y de Reparación	\$0.00	\$1,141.02	\$1,141.02	\$1,141.02	\$0.00	\$0.00
Productos Químicos, Farmacéuticos y de Laboratorio	\$0.00	\$0.00	\$0.00	\$0.00	\$0.00	\$0.00
Combustibles, Lubricantes y Aditivos	\$600,000.00	\$0.00	\$600,000.00	\$0.00	\$0.00	\$600,000.00
Vestuario, Blancos, Prendas de Protección y Artículos Deportivos	\$175,000.00	\$0.00	\$175,000.00	\$0.00	\$0.00	\$175,000.00
Materiales y Suministros para Seguridad	\$0.00	\$0.00	\$0.00	\$0.00	\$0.00	\$0.00
Herramientas, Refacciones y Accesorios Menores	\$181,458.00	-\$1,141.02	\$180,316.98	\$0.00	\$0.00	\$180,316.98
Servicios Generales	\$16,265,425.00	\$211,357.00	\$16,476,782.00	\$71,427.92	\$3,190.01	\$16,405,354.08
Servicios Básicos	\$617,600.00	-\$13,748.00	\$603,852.00	\$3,074.01	\$3,074.01	\$600,777.99
Servicios de Arrendamiento	\$70,500.00	\$0.00	\$70,500.00	\$0.00	\$0.00	\$70,500.00
Servicios Profesionales, Científicos, Técnicos y Otros Servicios	\$12,401,585.00	\$0.00	\$12,401,585.00	\$0.00	\$0.00	\$12,401,585.00
Servicios Financieros, Bancarios y Comerciales	\$2,400.00	\$0.00	\$2,400.00	\$116.00	\$116.00	\$2,284.00
Servicios de Instalación, Reparación, Mantenimiento y Conservación	\$145,000.00	\$2,927.00	\$147,927.00	\$2,927.00	\$0.00	\$145,000.00
Servicios de Comunicación Social y Publicidad	\$0.00	\$0.00	\$0.00	\$0.00	\$0.00	\$0.00
Servicios de Traslado y Viáticos	\$679,029.00	\$0.00	\$679,029.00	\$0.00	\$0.00	\$679,029.00
Servicios Oficiales	\$1,500,000.00	\$0.00	\$1,500,000.00	\$0.00	\$0.00	\$1,500,000.00
Otros Servicios Generales	\$849,311.00	\$222,178.00	\$1,071,489.00	\$65,310.91	\$0.00	\$1,006,178.09
Transferencias, Asignaciones, Subsidios y Otras Ayudas	\$0.00	\$0.00	\$0.00	\$0.00	\$0.00	\$0.00
Transferencias Internas y Asignaciones al Sector Público	\$0.00	\$0.00	\$0.00	\$0.00	\$0.00	\$0.00
Transferencias al resto del Sector Público	\$0.00	\$0.00	\$0.00	\$0.00	\$0.00	\$0.00
Subsidios y Subvenciones	\$0.00	\$0.00	\$0.00	\$0.00	\$0.00	\$0.00
Ayudas Sociales	\$0.00	\$0.00	\$0.00	\$0.00	\$0.00	\$0.00
Pensiones y Jubilaciones	\$0.00	\$0.00	\$0.00	\$0.00	\$0.00	\$0.00



**SECRETARIADO EJECUTIVO DEL SISTEMA ESTATAL DE SEGURIDAD PUBLICA
QUINTANA ROO**



**Estado Analítico del Ejercicio del Presupuesto de Egresos
Clasificación por Objeto del Gasto (Capítulo y Concepto)
| Del 01/ene./2023 Al 31/ene./2023**

Fecha y 21/mar./2023

hora de Impresión 01:24 p. m.

Usu: supervisor
Rep: rptEstadoPresupuestoEgresos_CP_CTO

Concepto	Egresos					
	Aprobado	Ampliaciones / (Reducciones)	Modificado	Devengado	Pagado	Subejercicio
	1	2	3=(1+2)	4	5	6 = (3 - 4)
Transferencias a Fideicomisos, Mandatos y Otros Análogos	\$0.00	\$0.00	\$0.00	\$0.00	\$0.00	\$0.00
TRANSFERENCIAS A LA SEGURIDAD SOCIAL	\$0.00	\$0.00	\$0.00	\$0.00	\$0.00	\$0.00
Donativos	\$0.00	\$0.00	\$0.00	\$0.00	\$0.00	\$0.00
Tranferencias al exterior	\$0.00	\$0.00	\$0.00	\$0.00	\$0.00	\$0.00
Bienes Muebles, Inmuebles e Intangibles	\$8,896,982.00	\$0.00	\$8,896,982.00	\$0.00	\$0.00	\$8,896,982.00
Mobiliario y Equipo de Administración	\$8,896,982.00	\$0.00	\$8,896,982.00	\$0.00	\$0.00	\$8,896,982.00
Mobiliario y Equipo Educativo y Recreativo	\$0.00	\$0.00	\$0.00	\$0.00	\$0.00	\$0.00
Equipo e Instrumental Médico y de Laboratorio	\$0.00	\$0.00	\$0.00	\$0.00	\$0.00	\$0.00
Vehículos y Equipo de Transporte	\$0.00	\$0.00	\$0.00	\$0.00	\$0.00	\$0.00
Equipo de Defensa y Seguridad	\$0.00	\$0.00	\$0.00	\$0.00	\$0.00	\$0.00
Maquinaria, Otros Equipos y Herramientas	\$0.00	\$0.00	\$0.00	\$0.00	\$0.00	\$0.00
Activos Biológicos	\$0.00	\$0.00	\$0.00	\$0.00	\$0.00	\$0.00
Bienes Inmuebles	\$0.00	\$0.00	\$0.00	\$0.00	\$0.00	\$0.00
Activos Intangibles	\$0.00	\$0.00	\$0.00	\$0.00	\$0.00	\$0.00
Inversión Pública	\$0.00	\$0.00	\$0.00	\$0.00	\$0.00	\$0.00
Obra Pública en Bienes de Dominio Público	\$0.00	\$0.00	\$0.00	\$0.00	\$0.00	\$0.00
Obra Pública en Bienes Propios	\$0.00	\$0.00	\$0.00	\$0.00	\$0.00	\$0.00
Proyectos Productivos y Acciones de Fomento	\$0.00	\$0.00	\$0.00	\$0.00	\$0.00	\$0.00
Inversiones Financieras y Otras Provisiones	\$0.00	\$0.00	\$0.00	\$0.00	\$0.00	\$0.00
Inversiones para el Fomento de Actividades Productivas	\$0.00	\$0.00	\$0.00	\$0.00	\$0.00	\$0.00
Acciones y Participaciones de Capital	\$0.00	\$0.00	\$0.00	\$0.00	\$0.00	\$0.00
Compra de Títulos y Valores	\$0.00	\$0.00	\$0.00	\$0.00	\$0.00	\$0.00
Concesión de Préstamos	\$0.00	\$0.00	\$0.00	\$0.00	\$0.00	\$0.00
Inversiones en Fideicomisos, Mandatos y Otros Análogos	\$0.00	\$0.00	\$0.00	\$0.00	\$0.00	\$0.00
Otras Inversiones Financieras	\$0.00	\$0.00	\$0.00	\$0.00	\$0.00	\$0.00
Provisiones para Contingencias y Otras Erogaciones Especiales	\$0.00	\$0.00	\$0.00	\$0.00	\$0.00	\$0.00
Participaciones y Aportaciones	\$0.00	\$0.00	\$0.00	\$0.00	\$0.00	\$0.00
Participaciones	\$0.00	\$0.00	\$0.00	\$0.00	\$0.00	\$0.00
Aportaciones	\$0.00	\$0.00	\$0.00	\$0.00	\$0.00	\$0.00
Convenios	\$0.00	\$0.00	\$0.00	\$0.00	\$0.00	\$0.00
Deuda Pública	\$0.00	\$0.00	\$0.00	\$0.00	\$0.00	\$0.00
Amortización de la Deuda Pública	\$0.00	\$0.00	\$0.00	\$0.00	\$0.00	\$0.00
Intereses de la Deuda Pública	\$0.00	\$0.00	\$0.00	\$0.00	\$0.00	\$0.00
Comisiones de la Deuda Pública	\$0.00	\$0.00	\$0.00	\$0.00	\$0.00	\$0.00
Gastos de la Deuda Pública	\$0.00	\$0.00	\$0.00	\$0.00	\$0.00	\$0.00
Costo por Coberturas	\$0.00	\$0.00	\$0.00	\$0.00	\$0.00	\$0.00
APOYOS FINANCIEROS	\$0.00	\$0.00	\$0.00	\$0.00	\$0.00	\$0.00



**SECRETARIADO EJECUTIVO DEL SISTEMA ESTATAL DE SEGURIDAD PUBLICA
QUINTANA ROO**



**Estado Analítico del Ejercicio del Presupuesto de Egresos
Clasificación por Objeto del Gasto (Capítulo y Concepto)
| Del 01/ene./2023 Al 31/ene./2023**

Usr: supervisor
Rep: rptEstadoPresupuestoEgresos_CP_CTO

Fecha y 21/mar./2023
hora de Impresión 01:24 p. m.

Concepto	Egresos					
	Aprobado	Ampliaciones / (Reducciones)	Modificado	Devengado	Pagado	Subejercicio
	1	2	3=(1+2)	4	5	6 = (3 - 4)
Adeudos de Ejercicios Fiscales Anteriores (ADEFAS)	\$0.00	\$0.00	\$0.00	\$0.00	\$0.00	\$0.00
Total del Gasto	\$57,673,627.00	\$211,357.00	\$57,884,984.00	\$1,534,302.51	\$1,382,223.79	\$56,350,681.49

AUTORIZA

Lic. Adrián Martínez Ortega
Secretario Ejecutivo del SESESP

ELABORA

Lic. Edgar Mauricio Zapata Bojórquez
Coordinador de Planeación, Administración y Archivo del SESESP

REvisa

Mtro. José Ricardo Marín Requena
Coordinador General del SESESP



**SECRETARIADO EJECUTIVO DEL SISTEMA ESTATAL DE SEGURIDAD PUBLICA
QUINTANA ROO**



**Estado Analítico del Ejercicio del Presupuesto de Egresos por Fuente de Financiamiento Del 01/ene./2023 Al
31/ene./2023**

Usu: supervisor
Rep: rptEstadoAnaliticoPresupuestoEgresos_FF

Fecha y | 21/mar./2023
hora de Impresión | 01:28 p. m.

Ejercicio del Presupuesto	Egresos Aprobado Al 31/12/2023	Ampliaciones / (Reducciones)	Egresos Modificado	Egresos Comprometido	Egresos Devengado	Egresos Ejercido	Egresos Pagado	Subejercicio
1101 Recursos de Libre Disposición de Origen Estatal 2023								
20000 Materiales y Suministros	\$371,742.00	\$0.00	\$371,742.00	\$3,524.92	\$3,524.92	\$0.00	\$0.00	\$368,217.08
21000 Materiales de Administración, Emisión de Documentos y Articul	\$293,742.00	\$0.00	\$293,742.00	\$2,383.90	\$2,383.90	\$0.00	\$0.00	\$291,358.10
21100 Materiales, Útiles y Equipos Menores de Oficina	\$222,200.00	\$0.00	\$222,200.00	\$1,403.90	\$1,403.90	\$0.00	\$0.00	\$220,796.10
21101 Consumibles de oficina	\$129,000.00	\$0.00	\$129,000.00	\$1,403.90	\$1,403.90	\$0.00	\$0.00	\$127,596.10
21102 Útiles, Artículos y Herramientas Menores de Oficina	\$51,200.00	\$0.00	\$51,200.00	\$0.00	\$0.00	\$0.00	\$0.00	\$51,200.00
21103 Papelería	\$42,000.00	\$0.00	\$42,000.00	\$0.00	\$0.00	\$0.00	\$0.00	\$42,000.00
21200 Materiales y Útiles de Impresión y Reproducción	\$35,000.00	\$0.00	\$35,000.00	\$0.00	\$0.00	\$0.00	\$0.00	\$35,000.00
21201 Materiales y Útiles de Impresión y Reproducción	\$35,000.00	\$0.00	\$35,000.00	\$0.00	\$0.00	\$0.00	\$0.00	\$35,000.00
21400 Materiales, Útiles y Equipos Menores de Tecnologías de la Informa	\$31,542.00	\$0.00	\$31,542.00	\$0.00	\$0.00	\$0.00	\$0.00	\$31,542.00
21401 Material de Limpieza y Mantenimiento e Insumos para Equipos de	\$31,542.00	\$0.00	\$31,542.00	\$0.00	\$0.00	\$0.00	\$0.00	\$31,542.00
21600 Material de limpieza	\$5,000.00	\$0.00	\$5,000.00	\$980.00	\$980.00	\$0.00	\$0.00	\$4,020.00
21601 Material de Limpieza	\$5,000.00	\$0.00	\$5,000.00	\$980.00	\$980.00	\$0.00	\$0.00	\$4,020.00
24000 Materiales y Artículos de Construcción y de Reparación	\$0.00	\$1,141.02	\$1,141.02	\$1,141.02	\$1,141.02	\$0.00	\$0.00	\$0.00
24600 Material eléctrico y electrónico	\$0.00	\$295.01	\$295.01	\$295.01	\$295.01	\$0.00	\$0.00	\$0.00
24601 Material Eléctrico y Electrónico	\$0.00	\$295.01	\$295.01	\$295.01	\$295.01	\$0.00	\$0.00	\$0.00
24700 Artículos metálicos para la construcción	\$0.00	\$846.01	\$846.01	\$846.01	\$846.01	\$0.00	\$0.00	\$0.00
24701 Artículos Metálicos para la Construcción	\$0.00	\$846.01	\$846.01	\$846.01	\$846.01	\$0.00	\$0.00	\$0.00
26000 Combustibles, Lubricantes y Aditivos	\$50,000.00	\$0.00	\$50,000.00	\$0.00	\$0.00	\$0.00	\$0.00	\$50,000.00
26100 Combustibles, lubricantes y aditivos	\$50,000.00	\$0.00	\$50,000.00	\$0.00	\$0.00	\$0.00	\$0.00	\$50,000.00
26101 Combustible	\$50,000.00	\$0.00	\$50,000.00	\$0.00	\$0.00	\$0.00	\$0.00	\$50,000.00
29000 Herramientas, Refacciones y Accesorios Menores	\$28,000.00	-\$1,141.02	\$26,858.98	\$0.00	\$0.00	\$0.00	\$0.00	\$26,858.98
29200 Refacciones y accesorios menores de edificios	\$13,000.00	\$0.00	\$13,000.00	\$0.00	\$0.00	\$0.00	\$0.00	\$13,000.00
29201 Refacciones y Accesorios Menores de Edificios	\$13,000.00	\$0.00	\$13,000.00	\$0.00	\$0.00	\$0.00	\$0.00	\$13,000.00
29400 Refacciones y accesorios menores de equipo de cómputo y tecnol	\$10,000.00	-\$1,141.02	\$8,858.98	\$0.00	\$0.00	\$0.00	\$0.00	\$8,858.98
29401 Refacciones y Accesorios Menores de Equipo de Cómputo y Tecno	\$10,000.00	-\$1,141.02	\$8,858.98	\$0.00	\$0.00	\$0.00	\$0.00	\$8,858.98
29600 Refacciones y accesorios menores de equipo de transporte	\$5,000.00	\$0.00	\$5,000.00	\$0.00	\$0.00	\$0.00	\$0.00	\$5,000.00
29601 Refacciones y Accesorios Menores de Equipo de Transporte	\$5,000.00	\$0.00	\$5,000.00	\$0.00	\$0.00	\$0.00	\$0.00	\$5,000.00
30000 Servicios Generales	\$2,771,013.00	\$0.00	\$2,771,013.00	\$16,938.01	\$16,938.01	\$3,190.01	\$3,190.01	\$2,754,074.99
31000 Servicios Básicos	\$292,600.00	-\$13,748.00	\$278,852.00	\$3,074.01	\$3,074.01	\$3,074.01	\$3,074.01	\$275,777.99
31100 Energía Eléctrica	\$252,000.00	\$0.00	\$252,000.00	\$0.00	\$0.00	\$0.00	\$0.00	\$252,000.00



**SECRETARIADO EJECUTIVO DEL SISTEMA ESTATAL DE SEGURIDAD PUBLICA
QUINTANA ROO**



**Estado Analítico del Ejercicio del Presupuesto de Egresos por Fuente de Financiamiento Del 01/ene./2023 Al
31/ene./2023**

Usr: supervisor
Rep: rptEstadoAnalíticoPresupuestoEgresos_FF

Fecha y | 21/mar./2023
hora de Impresión | 01:28 p. m.

Ejercicio del Presupuesto		Egresos Aprobado Al 31/12/2023	Ampliaciones / (Reducciones)	Egresos Modificado	Egresos Comprometido	Egresos Devengado	Egresos Ejercido	Egresos Pagado	Subejercicio
31101	Energía Eléctrica	\$252,000.00	\$0.00	\$252,000.00	\$0.00	\$0.00	\$0.00	\$0.00	\$252,000.00
31300	Agua	\$15,600.00	\$0.00	\$15,600.00	\$3,074.01	\$3,074.01	\$3,074.01	\$3,074.01	\$12,525.99
31301	Agua	\$15,600.00	\$0.00	\$15,600.00	\$3,074.01	\$3,074.01	\$3,074.01	\$3,074.01	\$12,525.99
31400	Telefonía Tradicional	\$25,000.00	-\$13,748.00	\$11,252.00	\$0.00	\$0.00	\$0.00	\$0.00	\$11,252.00
31401	Telefonía Tradicional	\$25,000.00	-\$13,748.00	\$11,252.00	\$0.00	\$0.00	\$0.00	\$0.00	\$11,252.00
33000	Servicios Profesionales, Científicos, Técnicos y Otros Servicios	\$2,476,013.00	\$0.00	\$2,476,013.00	\$0.00	\$0.00	\$0.00	\$0.00	\$2,476,013.00
33100	Servicios legales, de contabilidad, auditoría y relacionados	\$1,905,379.00	\$0.00	\$1,905,379.00	\$0.00	\$0.00	\$0.00	\$0.00	\$1,905,379.00
33101	Servicios Legales, de Contabilidad, Auditoría y Relacionados	\$1,905,379.00	\$0.00	\$1,905,379.00	\$0.00	\$0.00	\$0.00	\$0.00	\$1,905,379.00
33600	Servicios de apoyo administrativo, traducción, fotocopiado e impres	\$570,634.00	\$0.00	\$570,634.00	\$0.00	\$0.00	\$0.00	\$0.00	\$570,634.00
33601	Servicios de Apoyo Administrativo y Secretarial	\$570,634.00	\$0.00	\$570,634.00	\$0.00	\$0.00	\$0.00	\$0.00	\$570,634.00
34000	Servicios Financieros, Bancarios y Comerciales	\$2,400.00	\$0.00	\$2,400.00	\$116.00	\$116.00	\$116.00	\$116.00	\$2,284.00
34100	Servicios financieros y bancarios	\$2,400.00	\$0.00	\$2,400.00	\$116.00	\$116.00	\$116.00	\$116.00	\$2,284.00
34101	Servicios Financieros y Bancarios	\$2,400.00	\$0.00	\$2,400.00	\$116.00	\$116.00	\$116.00	\$116.00	\$2,284.00
35000	Servicios de Instalación, Reparación, Mantenimiento y Conserv:	\$0.00	\$2,927.00	\$2,927.00	\$2,927.00	\$2,927.00	\$0.00	\$0.00	\$0.00
35500	Reparación y mantenimiento de equipo de transporte	\$0.00	\$2,927.00	\$2,927.00	\$2,927.00	\$2,927.00	\$0.00	\$0.00	\$0.00
35501	Reparación y Mantenimiento de Equipo de Transporte	\$0.00	\$2,927.00	\$2,927.00	\$2,927.00	\$2,927.00	\$0.00	\$0.00	\$0.00
39000	Otros Servicios Generales	\$0.00	\$10,821.00	\$10,821.00	\$10,821.00	\$10,821.00	\$0.00	\$0.00	\$0.00
39200	Impuestos y derechos	\$0.00	\$10,821.00	\$10,821.00	\$10,821.00	\$10,821.00	\$0.00	\$0.00	\$0.00
39201	Impuestos y Derechos	\$0.00	\$10,821.00	\$10,821.00	\$10,821.00	\$10,821.00	\$0.00	\$0.00	\$0.00
Recursos de Libre Disposición de Origen		\$3,142,755.00	\$0.00	\$3,142,755.00	\$20,462.93	\$20,462.93	\$3,190.01	\$3,190.01	\$3,122,292.07

1501 Fondo General de Participaciones (FGP) FEDERAL 2023

10000	Servicios Personales	\$30,741,020.00	-\$726,736.92	\$30,014,283.08	\$732,612.75	\$732,612.75	\$732,612.75	\$684,061.26	\$29,281,670.33
11000	Remuneraciones al Personal de Carácter Permanente	\$4,112,757.00	-\$168,376.00	\$3,944,381.00	\$168,376.00	\$168,376.00	\$168,376.00	\$168,376.00	\$3,776,005.00
11300	Sueldos Base al Personal Permanente	\$4,112,757.00	-\$168,376.00	\$3,944,381.00	\$168,376.00	\$168,376.00	\$168,376.00	\$168,376.00	\$3,776,005.00
11301	Sueldos Base al Personal de Confianza	\$3,981,746.00	-\$162,992.00	\$3,818,754.00	\$162,992.00	\$162,992.00	\$162,992.00	\$162,992.00	\$3,655,762.00
11302	Sueldos al Personal de Base	\$131,011.00	-\$5,384.00	\$125,627.00	\$5,384.00	\$5,384.00	\$5,384.00	\$5,384.00	\$120,243.00
12000	Remuneraciones al Personal de Carácter Transitorio	\$12,128,797.00	-\$113,220.90	\$12,015,576.10	\$113,220.90	\$113,220.90	\$113,220.90	\$113,220.90	\$11,902,355.20
12100	Honorarios Asimilables a Salarios	\$12,128,797.00	-\$113,220.90	\$12,015,576.10	\$113,220.90	\$113,220.90	\$113,220.90	\$113,220.90	\$11,902,355.20
12101	Honorarios Asimilables a Salarios	\$12,128,797.00	-\$113,220.90	\$12,015,576.10	\$113,220.90	\$113,220.90	\$113,220.90	\$113,220.90	\$11,902,355.20
13000	Remuneraciones Adicionales y Especiales	\$10,683,338.00	-\$325,466.53	\$10,357,871.47	\$325,466.53	\$325,466.53	\$325,466.53	\$325,466.53	\$10,032,404.94
13100	Primas por Años de Servicios Efectivos Prestados	\$434,120.00	-\$7,450.00	\$426,670.00	\$7,450.00	\$7,450.00	\$7,450.00	\$7,450.00	\$419,220.00



**SECRETARIADO EJECUTIVO DEL SISTEMA ESTATAL DE SEGURIDAD PUBLICA
QUINTANA ROO**



**Estado Analítico del Ejercicio del Presupuesto de Egresos por Fuente de Financiamiento Del 01/ene./2023 Al
31/ene./2023**

Usr: supervisor
Rep: rptEstadoAnalíticoPresupuestoEgresos_FF

Fecha y | 21/mar./2023
hora de Impresión | 01:28 p. m.

Ejercicio del Presupuesto		Egresos Aprobado Al 31/12/2023	Ampliaciones / (Reducciones)	Egresos Modificado	Egresos Comprometido	Egresos Devengado	Egresos Ejercido	Egresos Pagado	Subejercicio
13101	Prima Quinquenal	\$258,120.00	-\$7,450.00	\$250,670.00	\$7,450.00	\$7,450.00	\$7,450.00	\$7,450.00	\$243,220.00
13103	Estímulo por Años de Servicio	\$176,000.00	\$0.00	\$176,000.00	\$0.00	\$0.00	\$0.00	\$0.00	\$176,000.00
13200	Primas de Vacaciones, Dominical y Gratificación de Fin de Año	\$1,397,398.00	\$0.00	\$1,397,398.00	\$0.00	\$0.00	\$0.00	\$0.00	\$1,397,398.00
13201	Prestaciones de Fin de Año en Efectivo	\$830,699.00	\$0.00	\$830,699.00	\$0.00	\$0.00	\$0.00	\$0.00	\$830,699.00
13202	Prima Vacacional	\$399,099.00	\$0.00	\$399,099.00	\$0.00	\$0.00	\$0.00	\$0.00	\$399,099.00
13204	Prestaciones de Fin de Año en Especie	\$92,900.00	\$0.00	\$92,900.00	\$0.00	\$0.00	\$0.00	\$0.00	\$92,900.00
13205	Canasta Navideña	\$74,700.00	\$0.00	\$74,700.00	\$0.00	\$0.00	\$0.00	\$0.00	\$74,700.00
13400	Compensaciones	\$8,851,820.00	-\$318,016.53	\$8,533,803.47	\$318,016.53	\$318,016.53	\$318,016.53	\$318,016.53	\$8,215,786.94
13401	Compensación por Servicios al Personal de Base	\$6,150.00	-\$225.00	\$5,925.00	\$225.00	\$225.00	\$225.00	\$225.00	\$5,700.00
13402	Compensación por Servicios al Personal de Confianza	\$8,845,670.00	-\$317,791.53	\$8,527,878.47	\$317,791.53	\$317,791.53	\$317,791.53	\$317,791.53	\$8,210,086.94
14000	Seguridad Social	\$1,260,207.00	-\$40,132.54	\$1,220,074.46	\$40,132.54	\$40,132.54	\$40,132.54	\$0.00	\$1,179,941.92
14100	Aportaciones de Seguridad Social	\$430,184.00	-\$16,787.09	\$413,396.91	\$16,787.09	\$16,787.09	\$16,787.09	\$0.00	\$396,609.82
14101	Aportaciones al ISSSTE	\$430,184.00	-\$16,787.09	\$413,396.91	\$16,787.09	\$16,787.09	\$16,787.09	\$0.00	\$396,609.82
14200	Aportaciones a Fondos de Vivienda	\$215,742.00	-\$8,791.45	\$206,950.55	\$8,791.45	\$8,791.45	\$8,791.45	\$0.00	\$198,159.10
14201	Cuotas al FOVISSSTE	\$215,742.00	-\$8,791.45	\$206,950.55	\$8,791.45	\$8,791.45	\$8,791.45	\$0.00	\$198,159.10
14300	Aportaciones al Sistema para el Retiro	\$486,989.00	-\$14,554.00	\$472,435.00	\$14,554.00	\$14,554.00	\$14,554.00	\$0.00	\$457,881.00
14301	Sistema de Ahorra para el Retiro	\$223,301.00	-\$9,099.00	\$214,202.00	\$9,099.00	\$9,099.00	\$9,099.00	\$0.00	\$205,103.00
14302	Aportaciones Adicionales por Concepto de Ahorro Solidario	\$263,688.00	-\$5,455.00	\$258,233.00	\$5,455.00	\$5,455.00	\$5,455.00	\$0.00	\$252,778.00
14400	Aportaciones para Seguros	\$127,292.00	\$0.00	\$127,292.00	\$0.00	\$0.00	\$0.00	\$0.00	\$127,292.00
14401	Cuotas para el Seguro de Vida del Personal	\$48,092.00	\$0.00	\$48,092.00	\$0.00	\$0.00	\$0.00	\$0.00	\$48,092.00
14402	Gastos Médicos Mayores	\$79,200.00	\$0.00	\$79,200.00	\$0.00	\$0.00	\$0.00	\$0.00	\$79,200.00
15000	Otras Prestaciones Sociales y Económicas	\$2,189,968.00	-\$79,440.95	\$2,110,527.05	\$79,440.95	\$79,440.95	\$79,440.95	\$71,022.00	\$2,031,086.10
15100	Cuotas para el Fondo de Ahorro y Fondo de Trabajo	\$202,836.00	-\$8,418.95	\$194,417.05	\$8,418.95	\$8,418.95	\$8,418.95	\$0.00	\$185,998.10
15101	Cuotas para el Fondo de Ahorro y Fondo de Trabajo	\$202,836.00	-\$8,418.95	\$194,417.05	\$8,418.95	\$8,418.95	\$8,418.95	\$0.00	\$185,998.10
15400	Prestaciones Contractuales	\$1,849,492.00	-\$28,122.00	\$1,821,370.00	\$71,022.00	\$71,022.00	\$71,022.00	\$71,022.00	\$1,750,348.00
15401	Canasta Básica, Ayuda para Despensa y Riesgo por Desempeño	\$427,680.00	-\$17,820.00	\$409,860.00	\$17,820.00	\$17,820.00	\$17,820.00	\$17,820.00	\$392,040.00
15402	Ayuda para Renta y Apoyo de Vivienda	\$940,536.00	\$623.00	\$941,159.00	\$42,277.00	\$42,277.00	\$42,277.00	\$42,277.00	\$898,882.00
15403	Ayuda para Transporte	\$51,000.00	-\$2,125.00	\$48,875.00	\$2,125.00	\$2,125.00	\$2,125.00	\$2,125.00	\$46,750.00
15404	Onomástico, Día del Padre y Madre	\$68,000.00	\$0.00	\$68,000.00	\$0.00	\$0.00	\$0.00	\$0.00	\$68,000.00
15406	Celebración Acorde a la Profesión	\$22,000.00	\$0.00	\$22,000.00	\$0.00	\$0.00	\$0.00	\$0.00	\$22,000.00
15407	Becas y Prestaciones Relativas a los Hijos de Trabajadores en Esp	\$69,476.00	\$0.00	\$69,476.00	\$0.00	\$0.00	\$0.00	\$0.00	\$69,476.00
15408	Prestaciones por Conceptos de Salud	\$23,800.00	\$0.00	\$23,800.00	\$0.00	\$0.00	\$0.00	\$0.00	\$23,800.00



**SECRETARIADO EJECUTIVO DEL SISTEMA ESTATAL DE SEGURIDAD PUBLICA
QUINTANA ROO**

**Estado Analítico del Ejercicio del Presupuesto de Egresos por Fuente de Financiamiento Del 01/ene./2023 Al
31/ene./2023**



Fecha y | 21/mar./2023

hora de Impresión | 01:28 p. m.

Usu: supervisor

Rep: rptEstadoAnaliticoPresupuestoEgresos_FF

Ejercicio del Presupuesto		Egresos Aprobado Al 31/12/2023	Ampliaciones / (Reducciones)	Egresos Modificado	Egresos Comprometido	Egresos Devengado	Egresos Ejercido	Egresos Pagado	Subejercicio
15411	Onomástico	\$39,800.00	-\$1,800.00	\$38,000.00	\$1,800.00	\$1,800.00	\$1,800.00	\$1,800.00	\$36,200.00
15412	Apoyo escolar a hijos de trabajadores	\$39,200.00	\$0.00	\$39,200.00	\$0.00	\$0.00	\$0.00	\$0.00	\$39,200.00
15413	Responsabilidad de mando	\$168,000.00	-\$7,000.00	\$161,000.00	\$7,000.00	\$7,000.00	\$7,000.00	\$7,000.00	\$154,000.00
15500	Apoyos a la Capacitación de los Servidores Públicos	\$14,400.00	\$0.00	\$14,400.00	\$0.00	\$0.00	\$0.00	\$0.00	\$14,400.00
15501	Apoyo Escolar	\$11,200.00	\$0.00	\$11,200.00	\$0.00	\$0.00	\$0.00	\$0.00	\$11,200.00
15503	Prestaciones en especie a trabajadores	\$3,200.00	\$0.00	\$3,200.00	\$0.00	\$0.00	\$0.00	\$0.00	\$3,200.00
15900	Otras Prestaciones Sociales y Económicas	\$123,240.00	-\$42,900.00	\$80,340.00	\$0.00	\$0.00	\$0.00	\$0.00	\$80,340.00
15901	Días Económicos	\$28,740.00	\$0.00	\$28,740.00	\$0.00	\$0.00	\$0.00	\$0.00	\$28,740.00
15902	Pagos por Defunción	\$94,500.00	-\$42,900.00	\$51,600.00	\$0.00	\$0.00	\$0.00	\$0.00	\$51,600.00
16000	Previsiones	\$206,284.00	\$0.00	\$206,284.00	\$0.00	\$0.00	\$0.00	\$0.00	\$206,284.00
16100	Previsiones de Carácter Laboral, Económica y de Seguridad Social	\$206,284.00	\$0.00	\$206,284.00	\$0.00	\$0.00	\$0.00	\$0.00	\$206,284.00
16102	Previsiones por Incrementos al Salario	\$206,284.00	\$0.00	\$206,284.00	\$0.00	\$0.00	\$0.00	\$0.00	\$206,284.00
17000	Pago de Estímulos a Servidores Públicos	\$159,669.00	-\$100.00	\$159,569.00	\$5,975.83	\$5,975.83	\$5,975.83	\$5,975.83	\$153,593.17
17100	Estímulos	\$159,669.00	-\$100.00	\$159,569.00	\$5,975.83	\$5,975.83	\$5,975.83	\$5,975.83	\$153,593.17
17101	Estímulos por Productividad	\$95,780.00	\$0.00	\$95,780.00	\$0.00	\$0.00	\$0.00	\$0.00	\$95,780.00
17102	Estímulos por Puntualidad y Asistencia Mensual	\$63,889.00	-\$100.00	\$63,789.00	\$5,975.83	\$5,975.83	\$5,975.83	\$5,975.83	\$57,813.17
Fondo General de Participaciones (FGP) 		\$30,741,020.00	-\$726,736.00	\$30,014,283.08	\$732,612.75	\$732,612.75	\$732,612.75	\$684,061.26	\$29,281,670.33

1504 Impuesto Especial sobre producción y Servicios (IEPS) FEDERAL 2023

30000	Servicios Generales	\$849,311.00	\$211,357.00	\$1,060,668.00	\$54,489.91	\$54,489.91	\$54,489.91	\$0.00	\$1,006,178.09
39000	Otros Servicios Generales	\$849,311.00	\$211,357.00	\$1,060,668.00	\$54,489.91	\$54,489.91	\$54,489.91	\$0.00	\$1,006,178.09
39800	Impuesto sobre nóminas y otros que se deriven de una relación lab	\$849,311.00	\$211,357.00	\$1,060,668.00	\$54,489.91	\$54,489.91	\$54,489.91	\$0.00	\$1,006,178.09
39801	Impuesto Sobre Nóminas (3%)	\$634,070.00	\$211,357.00	\$845,427.00	\$54,489.91	\$54,489.91	\$54,489.91	\$0.00	\$790,937.09
39802	Otros Impuestos Derivados de una Relación Laboral	\$215,241.00	\$0.00	\$215,241.00	\$0.00	\$0.00	\$0.00	\$0.00	\$215,241.00
Impuesto Especial sobre producción y Se		\$849,311.00	\$211,357.00	\$1,060,668.00	\$54,489.91	\$54,489.91	\$54,489.91	\$0.00	\$1,006,178.09

1505 Participaciones de gasolina y diesel (PGD) 2023

10000	Servicios Personales	\$0.00	\$726,736.92	\$726,736.92	\$726,736.92	\$726,736.92	\$726,736.92	\$694,972.52	\$0.00
11000	Remuneraciones al Personal de Carácter Permanente	\$0.00	\$168,376.00	\$168,376.00	\$168,376.00	\$168,376.00	\$168,376.00	\$168,376.00	\$0.00
11300	Sueldos Base al Personal Permanente	\$0.00	\$168,376.00	\$168,376.00	\$168,376.00	\$168,376.00	\$168,376.00	\$168,376.00	\$0.00
11301	Sueldos Base al Personal de Confianza	\$0.00	\$162,992.00	\$162,992.00	\$162,992.00	\$162,992.00	\$162,992.00	\$162,992.00	\$0.00
11302	Sueldos al Personal de Base	\$0.00	\$5,384.00	\$5,384.00	\$5,384.00	\$5,384.00	\$5,384.00	\$5,384.00	\$0.00



**SECRETARIADO EJECUTIVO DEL SISTEMA ESTATAL DE SEGURIDAD PUBLICA
QUINTANA ROO**



**Estado Analítico del Ejercicio del Presupuesto de Egresos por Fuente de Financiamiento Del 01/ene./2023 Al
31/ene./2023**

Usr: supervisor

Rep: rptEstadoAnalíticoPresupuestoEgresos_FF

Fecha y 21/mar./2023

hora de Impresión 01:28 p. m.

Ejercicio del Presupuesto		Egresos Aprobado Al 31/12/2023	Ampliaciones / (Reducciones)	Egresos Modificado	Egresos Comprometido	Egresos Devengado	Egresos Ejercido	Egresos Pagado	Subejercicio
12000	Remuneraciones al Personal de Carácter Transitorio	\$0.00	\$113,220.90	\$113,220.90	\$113,220.90	\$113,220.90	\$113,220.90	\$113,220.90	\$0.00
12100	Honorarios Asimilables a Salarios	\$0.00	\$113,220.90	\$113,220.90	\$113,220.90	\$113,220.90	\$113,220.90	\$113,220.90	\$0.00
12101	Honorarios Asimilables a Salarios	\$0.00	\$113,220.90	\$113,220.90	\$113,220.90	\$113,220.90	\$113,220.90	\$113,220.90	\$0.00
13000	Remuneraciones Adicionales y Especiales	\$0.00	\$325,466.53	\$325,466.53	\$325,466.53	\$325,466.53	\$325,466.53	\$325,466.53	\$0.00
13100	Primas por Años de Servicios Efectivos Prestados	\$0.00	\$7,450.00	\$7,450.00	\$7,450.00	\$7,450.00	\$7,450.00	\$7,450.00	\$0.00
13101	Prima Quinquenal	\$0.00	\$7,450.00	\$7,450.00	\$7,450.00	\$7,450.00	\$7,450.00	\$7,450.00	\$0.00
13400	Compensaciones	\$0.00	\$318,016.53	\$318,016.53	\$318,016.53	\$318,016.53	\$318,016.53	\$318,016.53	\$0.00
13401	Compensación por Servicios al Personal de Base	\$0.00	\$225.00	\$225.00	\$225.00	\$225.00	\$225.00	\$225.00	\$0.00
13402	Compensación por Servicios al Personal de Confianza	\$0.00	\$317,791.53	\$317,791.53	\$317,791.53	\$317,791.53	\$317,791.53	\$317,791.53	\$0.00
14000	Seguridad Social	\$0.00	\$40,132.54	\$40,132.54	\$40,132.54	\$40,132.54	\$40,132.54	\$16,787.09	\$0.00
14100	Aportaciones de Seguridad Social	\$0.00	\$16,787.09	\$16,787.09	\$16,787.09	\$16,787.09	\$16,787.09	\$16,787.09	\$0.00
14101	Aportaciones al ISSSTE	\$0.00	\$16,787.09	\$16,787.09	\$16,787.09	\$16,787.09	\$16,787.09	\$16,787.09	\$0.00
14200	Aportaciones a Fondos de Vivienda	\$0.00	\$8,791.45	\$8,791.45	\$8,791.45	\$8,791.45	\$8,791.45	\$0.00	\$0.00
14201	Cuotas al FOVISSSTE	\$0.00	\$8,791.45	\$8,791.45	\$8,791.45	\$8,791.45	\$8,791.45	\$0.00	\$0.00
14300	Aportaciones al Sistema para el Retiro	\$0.00	\$14,554.00	\$14,554.00	\$14,554.00	\$14,554.00	\$14,554.00	\$0.00	\$0.00
14301	Sistema de Ahorra para el Retiro	\$0.00	\$9,099.00	\$9,099.00	\$9,099.00	\$9,099.00	\$9,099.00	\$0.00	\$0.00
14302	Aportaciones Adicionales por Concepto de Ahorro Solidario	\$0.00	\$5,455.00	\$5,455.00	\$5,455.00	\$5,455.00	\$5,455.00	\$0.00	\$0.00
15000	Otras Prestaciones Sociales y Económicas	\$0.00	\$79,440.95	\$79,440.95	\$79,440.95	\$79,440.95	\$79,440.95	\$71,022.00	\$0.00
15100	Cuotas para el Fondo de Ahorro y Fondo de Trabajo	\$0.00	\$8,418.95	\$8,418.95	\$8,418.95	\$8,418.95	\$8,418.95	\$0.00	\$0.00
15101	Cuotas para el Fondo de Ahorro y Fondo de Trabajo	\$0.00	\$8,418.95	\$8,418.95	\$8,418.95	\$8,418.95	\$8,418.95	\$0.00	\$0.00
15400	Prestaciones Contractuales	\$0.00	\$71,022.00	\$71,022.00	\$71,022.00	\$71,022.00	\$71,022.00	\$71,022.00	\$0.00
15401	Canasta Básica, Ayuda para Despensa y Riesgo por Desempeño	\$0.00	\$17,820.00	\$17,820.00	\$17,820.00	\$17,820.00	\$17,820.00	\$17,820.00	\$0.00
15402	Ayuda para Renta y Apoyo de Vivienda	\$0.00	\$42,277.00	\$42,277.00	\$42,277.00	\$42,277.00	\$42,277.00	\$42,277.00	\$0.00
15403	Ayuda para Transporte	\$0.00	\$2,125.00	\$2,125.00	\$2,125.00	\$2,125.00	\$2,125.00	\$2,125.00	\$0.00
15411	Onomástico	\$0.00	\$1,800.00	\$1,800.00	\$1,800.00	\$1,800.00	\$1,800.00	\$1,800.00	\$0.00
15413	Responsabilidad de mando	\$0.00	\$7,000.00	\$7,000.00	\$7,000.00	\$7,000.00	\$7,000.00	\$7,000.00	\$0.00
17000	Pago de Estímulos a Servidores Públicos	\$0.00	\$100.00	\$100.00	\$100.00	\$100.00	\$100.00	\$100.00	\$0.00
17100	Estímulos	\$0.00	\$100.00	\$100.00	\$100.00	\$100.00	\$100.00	\$100.00	\$0.00
17102	Estímulos por Puntualidad y Asistencia Mensual	\$0.00	\$100.00	\$100.00	\$100.00	\$100.00	\$100.00	\$100.00	\$0.00
Participaciones de gasolina y diesel (PGL)		\$0.00	\$726,736.92	\$726,736.92	\$726,736.92	\$726,736.92	\$726,736.92	\$694,972.52	\$0.00

1509

Incentivos derivados de la Colaboración Fiscal FEDERAL 2023



**SECRETARIADO EJECUTIVO DEL SISTEMA ESTATAL DE SEGURIDAD PUBLICA
QUINTANA ROO**

**Estado Analítico del Ejercicio del Presupuesto de Egresos por Fuente de Financiamiento Del 01/ene./2023 Al
31/ene./2023**



Fecha y 21/mar./2023

Usu: supervisor

Rep: rptEstadoAnaliticoPresupuestoEgresos_FF

hora de Impresión | 01:28 p. m.

Ejercicio del Presupuesto	Egresos Aprobado Al 31/12/2023	Ampliaciones / (Reducciones)	Egresos Modificado	Egresos Comprometido	Egresos Devengado	Egresos Ejercido	Egresos Pagado	Subejercicio
20000 Materiales y Suministros	\$1,398,458.00	\$0.00	\$1,398,458.00	\$0.00	\$0.00	\$0.00	\$0.00	\$1,398,458.00
21000 Materiales de Administración, Emisión de Documentos y Artículos	\$490,000.00	\$0.00	\$490,000.00	\$0.00	\$0.00	\$0.00	\$0.00	\$490,000.00
21100 Materiales, Útiles y Equipos Menores de Oficina	\$185,000.00	\$0.00	\$185,000.00	\$0.00	\$0.00	\$0.00	\$0.00	\$185,000.00
21101 Consumibles de oficina	\$100,000.00	\$0.00	\$100,000.00	\$0.00	\$0.00	\$0.00	\$0.00	\$100,000.00
21102 Útiles, Artículos y Herramientas Menores de Oficina	\$25,000.00	\$0.00	\$25,000.00	\$0.00	\$0.00	\$0.00	\$0.00	\$25,000.00
21103 Papelería	\$60,000.00	\$0.00	\$60,000.00	\$0.00	\$0.00	\$0.00	\$0.00	\$60,000.00
21200 Materiales y Útiles de Impresión y Reproducción	\$60,000.00	\$0.00	\$60,000.00	\$0.00	\$0.00	\$0.00	\$0.00	\$60,000.00
21201 Materiales y Útiles de Impresión y Reproducción	\$60,000.00	\$0.00	\$60,000.00	\$0.00	\$0.00	\$0.00	\$0.00	\$60,000.00
21400 Materiales, Útiles y Equipos Menores de Tecnologías de la Informa	\$105,000.00	\$0.00	\$105,000.00	\$0.00	\$0.00	\$0.00	\$0.00	\$105,000.00
21401 Material de Limpieza y Mantenimiento e Insumos para Equipos de	\$60,000.00	\$0.00	\$60,000.00	\$0.00	\$0.00	\$0.00	\$0.00	\$60,000.00
21402 Útiles y Equipos Menores de Tecnología de la Información y Comur	\$45,000.00	\$0.00	\$45,000.00	\$0.00	\$0.00	\$0.00	\$0.00	\$45,000.00
21600 Material de limpieza	\$140,000.00	\$0.00	\$140,000.00	\$0.00	\$0.00	\$0.00	\$0.00	\$140,000.00
21601 Material de Limpieza	\$140,000.00	\$0.00	\$140,000.00	\$0.00	\$0.00	\$0.00	\$0.00	\$140,000.00
22000 Alimentos y Utensilios	\$30,000.00	\$0.00	\$30,000.00	\$0.00	\$0.00	\$0.00	\$0.00	\$30,000.00
22100 Productos alimenticios para personas	\$30,000.00	\$0.00	\$30,000.00	\$0.00	\$0.00	\$0.00	\$0.00	\$30,000.00
22101 Alimentos para el Personal Institucional	\$30,000.00	\$0.00	\$30,000.00	\$0.00	\$0.00	\$0.00	\$0.00	\$30,000.00
26000 Combustibles, Lubricantes y Aditivos	\$550,000.00	\$0.00	\$550,000.00	\$0.00	\$0.00	\$0.00	\$0.00	\$550,000.00
26100 Combustibles, lubricantes y aditivos	\$550,000.00	\$0.00	\$550,000.00	\$0.00	\$0.00	\$0.00	\$0.00	\$550,000.00
26101 Combustible	\$550,000.00	\$0.00	\$550,000.00	\$0.00	\$0.00	\$0.00	\$0.00	\$550,000.00
27000 Vestuario, Blancos, Prendas de Protección y Artículos Deportivi	\$175,000.00	\$0.00	\$175,000.00	\$0.00	\$0.00	\$0.00	\$0.00	\$175,000.00
27100 Vestuario y uniformes	\$175,000.00	\$0.00	\$175,000.00	\$0.00	\$0.00	\$0.00	\$0.00	\$175,000.00
27101 Vestuarios y Uniformes	\$175,000.00	\$0.00	\$175,000.00	\$0.00	\$0.00	\$0.00	\$0.00	\$175,000.00
29000 Herramientas, Refacciones y Accesorios Menores	\$153,458.00	\$0.00	\$153,458.00	\$0.00	\$0.00	\$0.00	\$0.00	\$153,458.00
29400 Refacciones y accesorios menores de equipo de cómputo y tecnol	\$85,000.00	\$0.00	\$85,000.00	\$0.00	\$0.00	\$0.00	\$0.00	\$85,000.00
29401 Refacciones y Accesorios Menores de Equipo de Cómputo y Tecno	\$85,000.00	\$0.00	\$85,000.00	\$0.00	\$0.00	\$0.00	\$0.00	\$85,000.00
29600 Refacciones y accesorios menores de equipo de transporte	\$68,458.00	\$0.00	\$68,458.00	\$0.00	\$0.00	\$0.00	\$0.00	\$68,458.00
29601 Refacciones y Accesorios Menores de Equipo de Transporte	\$68,458.00	\$0.00	\$68,458.00	\$0.00	\$0.00	\$0.00	\$0.00	\$68,458.00
30000 Servicios Generales	\$10,424,285.00	\$0.00	\$10,424,285.00	\$0.00	\$0.00	\$0.00	\$0.00	\$10,424,285.00
31000 Servicios Básicos	\$325,000.00	\$0.00	\$325,000.00	\$0.00	\$0.00	\$0.00	\$0.00	\$325,000.00
31700 Servicios de acceso de internet, redes y procesamiento de informar	\$285,000.00	\$0.00	\$285,000.00	\$0.00	\$0.00	\$0.00	\$0.00	\$285,000.00
31701 Servicio de Internet y Redes	\$250,000.00	\$0.00	\$250,000.00	\$0.00	\$0.00	\$0.00	\$0.00	\$250,000.00
31702 Servicio de Procesamiento de Información	\$35,000.00	\$0.00	\$35,000.00	\$0.00	\$0.00	\$0.00	\$0.00	\$35,000.00



**SECRETARIADO EJECUTIVO DEL SISTEMA ESTATAL DE SEGURIDAD PUBLICA
QUINTANA ROO**



**Estado Analítico del Ejercicio del Presupuesto de Egresos por Fuente de Financiamiento Del 01/ene./2023 Al
31/ene./2023**

Usr: supervisor

Rep: rptEstadoAnalíticoPresupuestoEgresos_FF

Fecha y | 21/mar./2023

hora de Impresión | 01:28 p. m.

Ejercicio del Presupuesto		Egresos Aprobado Al 31/12/2023	Ampliaciones / (Reducciones)	Egresos Modificado	Egresos Comprometido	Egresos Devengado	Egresos Ejercido	Egresos Pagado	Subejercicio
31800	Servicios postales y telegráficos	\$40,000.00	\$0.00	\$40,000.00	\$0.00	\$0.00	\$0.00	\$0.00	\$40,000.00
31801	Servicios Postales y Telegráficos	\$40,000.00	\$0.00	\$40,000.00	\$0.00	\$0.00	\$0.00	\$0.00	\$40,000.00
32000	Servicios de Arrendamiento	\$70,500.00	\$0.00	\$70,500.00	\$0.00	\$0.00	\$0.00	\$0.00	\$70,500.00
32300	Arrendamiento de mobiliario y equipo de administración, educación	\$70,500.00	\$0.00	\$70,500.00	\$0.00	\$0.00	\$0.00	\$0.00	\$70,500.00
32302	Arrendamiento de equipos y bienes de tecnología de la informaci	\$70,500.00	\$0.00	\$70,500.00	\$0.00	\$0.00	\$0.00	\$0.00	\$70,500.00
33000	Servicios Profesionales, Científicos, Técnicos y Otros Servicios	\$7,704,756.00	\$0.00	\$7,704,756.00	\$0.00	\$0.00	\$0.00	\$0.00	\$7,704,756.00
33300	Servicios de consultoría administrativa, procesos, técnica y en tecn	\$1,934,592.00	\$0.00	\$1,934,592.00	\$0.00	\$0.00	\$0.00	\$0.00	\$1,934,592.00
33301	Servicios de Consultoría Administrativa, Procesos, Técnica y en Ter	\$1,934,592.00	\$0.00	\$1,934,592.00	\$0.00	\$0.00	\$0.00	\$0.00	\$1,934,592.00
33400	Servicios de capacitación	\$45,000.00	\$0.00	\$45,000.00	\$0.00	\$0.00	\$0.00	\$0.00	\$45,000.00
33401	Servicios de Capacitación	\$45,000.00	\$0.00	\$45,000.00	\$0.00	\$0.00	\$0.00	\$0.00	\$45,000.00
33900	Servicios profesionales, científicos y técnicos integrales	\$5,725,164.00	\$0.00	\$5,725,164.00	\$0.00	\$0.00	\$0.00	\$0.00	\$5,725,164.00
33901	Servicios Profesionales, Científicos y Técnicos Integrales	\$5,725,164.00	\$0.00	\$5,725,164.00	\$0.00	\$0.00	\$0.00	\$0.00	\$5,725,164.00
35000	Servicios de Instalación, Reparación, Mantenimiento y Conservi	\$145,000.00	\$0.00	\$145,000.00	\$0.00	\$0.00	\$0.00	\$0.00	\$145,000.00
35500	Reparación y mantenimiento de equipo de transporte	\$145,000.00	\$0.00	\$145,000.00	\$0.00	\$0.00	\$0.00	\$0.00	\$145,000.00
35501	Reparación y Mantenimiento de Equipo de Transporte	\$145,000.00	\$0.00	\$145,000.00	\$0.00	\$0.00	\$0.00	\$0.00	\$145,000.00
37000	Servicios de Traslado y Viáticos	\$679,029.00	\$0.00	\$679,029.00	\$0.00	\$0.00	\$0.00	\$0.00	\$679,029.00
37100	Pasajes aéreos	\$250,012.00	\$0.00	\$250,012.00	\$0.00	\$0.00	\$0.00	\$0.00	\$250,012.00
37101	Pasajes Aéreos Nacionales	\$250,012.00	\$0.00	\$250,012.00	\$0.00	\$0.00	\$0.00	\$0.00	\$250,012.00
37200	Pasajes terrestres	\$9,000.00	\$0.00	\$9,000.00	\$0.00	\$0.00	\$0.00	\$0.00	\$9,000.00
37201	Pasajes Terrestres Nacionales	\$9,000.00	\$0.00	\$9,000.00	\$0.00	\$0.00	\$0.00	\$0.00	\$9,000.00
37500	Viáticos en el país	\$420,017.00	\$0.00	\$420,017.00	\$0.00	\$0.00	\$0.00	\$0.00	\$420,017.00
37501	Viáticos en el País	\$420,017.00	\$0.00	\$420,017.00	\$0.00	\$0.00	\$0.00	\$0.00	\$420,017.00
38000	Servicios Oficiales	\$1,500,000.00	\$0.00	\$1,500,000.00	\$0.00	\$0.00	\$0.00	\$0.00	\$1,500,000.00
38300	Congresos y convenciones	\$1,500,000.00	\$0.00	\$1,500,000.00	\$0.00	\$0.00	\$0.00	\$0.00	\$1,500,000.00
38301	Congresos y Convenciones	\$1,500,000.00	\$0.00	\$1,500,000.00	\$0.00	\$0.00	\$0.00	\$0.00	\$1,500,000.00
Incentivos derivados de la Colaboración		\$11,822,743.00	\$0.00	\$11,822,743.00	\$0.00	\$0.00	\$0.00	\$0.00	\$11,822,743.00

2534 Fondo de Aportaciones para la seguridad Pública (FASP) FEDERAL 2023

30000	Servicios Generales	\$2,220,816.00	\$0.00	\$2,220,816.00	\$0.00	\$0.00	\$0.00	\$0.00	\$2,220,816.00
33000	Servicios Profesionales, Científicos, Técnicos y Otros Servicios	\$2,220,816.00	\$0.00	\$2,220,816.00	\$0.00	\$0.00	\$0.00	\$0.00	\$2,220,816.00
33100	Servicios legales, de contabilidad, auditoría y relacionados	\$1,200,000.00	\$0.00	\$1,200,000.00	\$0.00	\$0.00	\$0.00	\$0.00	\$1,200,000.00
33101	Servicios Legales, de Contabilidad, Auditoría y Relacionados	\$1,200,000.00	\$0.00	\$1,200,000.00	\$0.00	\$0.00	\$0.00	\$0.00	\$1,200,000.00



**SECRETARIADO EJECUTIVO DEL SISTEMA ESTATAL DE SEGURIDAD PUBLICA
QUINTANA ROO**

**Estado Analítico del Ejercicio del Presupuesto de Egresos por Fuente de Financiamiento Del 01/ene./2023 Al
31/ene./2023**



Fecha y 21/mar./2023

hora de Impresión 01:28 p. m.

Usu: supervisor

Rep: rptEstadoAnalíticoPresupuestoEgresos_FF

Ejercicio del Presupuesto		Egresos Aprobado Al 31/12/2023	Ampliaciones / (Reducciones)	Egresos Modificado	Egresos Comprometido	Egresos Devengado	Egresos Ejercido	Egresos Pagado	Subejercicio
33300	Servicios de consultoría administrativa, procesos, técnica y en tecn	\$1,020,816.00	\$0.00	\$1,020,816.00	\$0.00	\$0.00	\$0.00	\$0.00	\$1,020,816.00
33301	Servicios de Consultoría Administrativa, Procesos, Técnica y en Ter	\$1,020,816.00	\$0.00	\$1,020,816.00	\$0.00	\$0.00	\$0.00	\$0.00	\$1,020,816.00
50000	Bienes Muebles, Inmuebles e Intangibles	\$8,896,982.00	\$0.00	\$8,896,982.00	\$0.00	\$0.00	\$0.00	\$0.00	\$8,896,982.00
51000	Mobiliario y Equipo de Administración	\$8,896,982.00	\$0.00	\$8,896,982.00	\$0.00	\$0.00	\$0.00	\$0.00	\$8,896,982.00
51100	Muebles de oficina y estantería	\$2,500,000.00	\$0.00	\$2,500,000.00	\$0.00	\$0.00	\$0.00	\$0.00	\$2,500,000.00
51101	Muebles de Oficina	\$2,500,000.00	\$0.00	\$2,500,000.00	\$0.00	\$0.00	\$0.00	\$0.00	\$2,500,000.00
51500	Equipo de cómputo y de tecnologías de la información	\$6,396,982.00	\$0.00	\$6,396,982.00	\$0.00	\$0.00	\$0.00	\$0.00	\$6,396,982.00
51501	Equipo de Cómputo y de Tecnología de la Información	\$6,396,982.00	\$0.00	\$6,396,982.00	\$0.00	\$0.00	\$0.00	\$0.00	\$6,396,982.00
Fondo de Aportaciones para la seguridad		\$11,117,798.00	\$0.00	\$11,117,798.00	\$0.00	\$0.00	\$0.00	\$0.00	\$11,117,798.00
Total Final		\$57,673,627.00	\$211,357.00	\$57,884,984.00	\$1,534,302.51	\$1,534,302.51	\$1,517,029.59	\$1,382,223.79	\$56,350,681.49

AUTORIZA

Lic. Adrián Martínez Ortega
Secretario Ejecutivo del SESESP

ELABORA

Lic. Edgar Mauricio Zapata Bojórquez
Coordinador de Planeación, Administración y Archivo del SESESP

REVISA

Mtro. José Ricardo Marín Requena
Coordinador General del SESESP



**SECRETARIADO EJECUTIVO DEL SISTEMA ESTATAL DE SEGURIDAD PUBLICA
QUINTANA ROO**



**Estado Analítico del Ejercicio del Presupuesto de Egresos
Clasificación Económica (por Tipo de Gasto)
| Del 01/ene./2023 Al 31/ene./2023**

Usu: supervisor
Rep: rptEstadoPresupuestoEgresos_CL2

Fecha y | 21/mar./2023
hora de Impresión | 01:25 p. m.

Concepto	Egresos					
	Aprobado	Ampliaciones / (Reducciones)	Modificado	Devengado	Pagado	Subejercicio
	1	2	3=(1+2)	4	5	6 = (3 - 4)
Gasto Corriente	\$48,776,645.00	\$211,357.00	\$48,988,002.00	\$1,534,302.51	\$1,382,223.79	\$47,453,699.49
Gasto de Capital	\$8,896,982.00	\$0.00	\$8,896,982.00	\$0.00	\$0.00	\$8,896,982.00
Amortización de la deuda y disminución de pasivos	\$0.00	\$0.00	\$0.00	\$0.00	\$0.00	\$0.00
Pensiones y Jubilaciones	\$0.00	\$0.00	\$0.00	\$0.00	\$0.00	\$0.00
Participaciones	\$0.00	\$0.00	\$0.00	\$0.00	\$0.00	\$0.00
Total del Gasto	\$57,673,627.00	\$211,357.00	\$57,884,984.00	\$1,534,302.51	\$1,382,223.79	\$56,350,681.49

AUTORIZA

Lic. Adrián Martínez Ortega
Secretario Ejecutivo del SESESP

ELABORA

Lic. Edgar Mauricio Zapata Bojórquez
Coordinador de Planeación, Administración y Archivo del SESESP

REvisa

Mtro. José Ricardo Marín Requena
Coordinador General del SESESP



Paraestatal del Gobierno (Federal/Estatal/Municipal) de SECRETARIADO EJECUTIVO DEL SISTEMA ESTATAL DE QUINTANA ROO



Usr: supervisor
Rep: rptEstadoPresupuestoEgresos_UA3_GB_SC

Estado Analítico del Ejercicio del Presupuesto de Egresos
Clasificación Administrativa
| Del 01/ene./2023 Al 31/ene./2023

Fecha y hora de Impresión 21/mar./2023 01:25 p. m.

Concepto	Egresos					
	Aprobado	Ampliaciones / (Reducciones)	Modificado	Devengado	Pagado	Subejercicio
	1	2	3=(1+2)	4	5	6 = (3 - 4)
ENTIDADES PARAESTATALES Y FIDEICOMISOS NO EMPRESARIALES Y NO FINANCIEROS	\$57,673,627.00	\$211,357.00	\$57,884,984.00	\$1,534,302.51	\$1,382,223.79	\$56,350,681.49
INSTITUCIONES PÚBLICAS DE LA SEGURIDAD SOCIAL	\$0.00	\$0.00	\$0.00	\$0.00	\$0.00	\$0.00
ENTIDADES PARAESTATALES EMPRESARIALES NO FINANCIERAS CON PARTICIPACIÓN ESTATAL MAYORITARIA	\$0.00	\$0.00	\$0.00	\$0.00	\$0.00	\$0.00
FIDEICOMISOS EMPRESARIALES NO FINANCIEROS CON PARTICIPACIÓN ESTATAL MAYORITARIA	\$0.00	\$0.00	\$0.00	\$0.00	\$0.00	\$0.00
ENTIDADES PARAESTATALES EMPRESARIALES FINANCIERAS MONETARIAS CON PARTICIPACIÓN ESTATAL MAYORITARIA	\$0.00	\$0.00	\$0.00	\$0.00	\$0.00	\$0.00
ENTIDADES PARAESTATALES EMPRESARIALES FINANCIERAS NO MONETARIAS CON PARTICIPACIÓN ESTATAL MAYORITARIA	\$0.00	\$0.00	\$0.00	\$0.00	\$0.00	\$0.00
FIDEICOMISOS FINANCIEROS PÚBLICOS CON PARTICIPACIÓN ESTATAL MAYORITARIA	\$0.00	\$0.00	\$0.00	\$0.00	\$0.00	\$0.00
TOTAL DEL GASTO	\$57,673,627.00	\$211,357.00	\$57,884,984.00	\$1,534,302.51	\$1,382,223.79	\$56,350,681.49

AUTORIZA

Lic. Adrián Martínez Ortega
Secretario Ejecutivo del SESESP

ELABORA

Lic. Edgar Mauricio Zapata Bojórquez
Coordinador de Planeación, Administración y Archivo del SESESP

REvisa

Mtro. José Ricardo Marín Requena
Coordinador General del SESESP



**SECRETARIADO EJECUTIVO DEL SISTEMA ESTATAL DE SEGURIDAD PUBLICA
QUINTANA ROO**



Estado Analítico del Ejercicio del Presupuesto de Egresos

Clasificación Funcional (Finalidad y Función)

| Del 01/ene./2023 Al 31/ene./2023

Fecha y 21/mar./2023

hora de Impresión 01:26 p. m.

Usu: supervisor

Rep: rptEstadoPresupuestoEgresos_FN3

Concepto	Egresos					
	Aprobado	Ampliaciones / (Reducciones)	Modificado	Devengado	Pagado	Subejercicio
	1	2	3=(1+2)	4	5	6 = (3 - 4)
GOBIERNO	\$57,673,627.00	\$211,357.00	\$57,884,984.00	\$1,534,302.51	\$1,382,223.79	\$56,350,681.49
LEGISLACIÓN	\$0.00	\$0.00	\$0.00	\$0.00	\$0.00	\$0.00
JUSTICIA	\$0.00	\$0.00	\$0.00	\$0.00	\$0.00	\$0.00
COORDINACIÓN DE LA POLÍTICA DE GOBIERNO	\$0.00	\$0.00	\$0.00	\$0.00	\$0.00	\$0.00
RELACIONES EXTERIORES	\$0.00	\$0.00	\$0.00	\$0.00	\$0.00	\$0.00
ASUNTOS FINANCIEROS Y HACENDARIOS	\$0.00	\$0.00	\$0.00	\$0.00	\$0.00	\$0.00
SEGURIDAD NACIONAL	\$0.00	\$0.00	\$0.00	\$0.00	\$0.00	\$0.00
ASUNTOS DE ORDEN PÚBLICO Y DE SEGURIDAD INTERIOR	\$57,673,627.00	\$211,357.00	\$57,884,984.00	\$1,534,302.51	\$1,382,223.79	\$56,350,681.49
OTROS SERVICIOS GENERALES	\$0.00	\$0.00	\$0.00	\$0.00	\$0.00	\$0.00
DESARROLLO SOCIAL	\$0.00	\$0.00	\$0.00	\$0.00	\$0.00	\$0.00
PROTECCIÓN AMBIENTAL	\$0.00	\$0.00	\$0.00	\$0.00	\$0.00	\$0.00
VIVIENDA Y SERVICIOS A LA COMUNIDAD	\$0.00	\$0.00	\$0.00	\$0.00	\$0.00	\$0.00
SALUD	\$0.00	\$0.00	\$0.00	\$0.00	\$0.00	\$0.00
RECREACIÓN, CULTURA Y OTRAS MANIFESTACIONES SOCIALES	\$0.00	\$0.00	\$0.00	\$0.00	\$0.00	\$0.00
EDUCACIÓN	\$0.00	\$0.00	\$0.00	\$0.00	\$0.00	\$0.00
PROTECCIÓN SOCIAL	\$0.00	\$0.00	\$0.00	\$0.00	\$0.00	\$0.00
OTROS ASUNTOS SOCIALES	\$0.00	\$0.00	\$0.00	\$0.00	\$0.00	\$0.00
DESARROLLO ECONÓMICO	\$0.00	\$0.00	\$0.00	\$0.00	\$0.00	\$0.00
ASUNTOS ECONÓMICOS, COMERCIALES Y LABORALES EN GENERAL	\$0.00	\$0.00	\$0.00	\$0.00	\$0.00	\$0.00
AGROPECUARIA, SILVICULTURA, PESCA Y CAZA	\$0.00	\$0.00	\$0.00	\$0.00	\$0.00	\$0.00
COMBUSTIBLES Y ENERGÍA	\$0.00	\$0.00	\$0.00	\$0.00	\$0.00	\$0.00
MINERÍA, MANUFACTURAS Y CONSTRUCCIÓN	\$0.00	\$0.00	\$0.00	\$0.00	\$0.00	\$0.00
TRANSPORTE	\$0.00	\$0.00	\$0.00	\$0.00	\$0.00	\$0.00
COMUNICACIONES	\$0.00	\$0.00	\$0.00	\$0.00	\$0.00	\$0.00
TURISMO	\$0.00	\$0.00	\$0.00	\$0.00	\$0.00	\$0.00
CIENCIA, TECNOLOGÍA E INNOVACIÓN	\$0.00	\$0.00	\$0.00	\$0.00	\$0.00	\$0.00
OTRAS INDUSTRIAS Y OTROS ASUNTOS ECONÓMICOS	\$0.00	\$0.00	\$0.00	\$0.00	\$0.00	\$0.00
OTRAS NO CLASIFICADAS EN FUNCIONES ANTERIORES	\$0.00	\$0.00	\$0.00	\$0.00	\$0.00	\$0.00
TRANSACCIONES DE LA DEUDA PÚBLICA / COSTO FINANCIERO DE LA DEUDA	\$0.00	\$0.00	\$0.00	\$0.00	\$0.00	\$0.00
TRANSFERENCIAS, PARTICIPACIONES Y APORTACIONES ENTRE DIFERENTES NIVELES Y ÓRDENES DE GOBIERNO	\$0.00	\$0.00	\$0.00	\$0.00	\$0.00	\$0.00
SANEAMIENTO DEL SISTEMA FINANCIERO	\$0.00	\$0.00	\$0.00	\$0.00	\$0.00	\$0.00



**SECRETARIADO EJECUTIVO DEL SISTEMA ESTATAL DE SEGURIDAD PUBLICA
QUINTANA ROO**



Usu: supervisor
Rep: rptEstadoPresupuestoEgresos_FN3

**Estado Analítico del Ejercicio del Presupuesto de Egresos
Clasificación Funcional (Finalidad y Función)
| Del 01/ene./2023 Al 31/ene./2023**

Fecha y | 21/mar./2023
hora de Impresión | 01:26 p. m.

Concepto	Egresos					
	Aprobado	Ampliaciones / (Reducciones)	Modificado	Devengado	Pagado	Subejercicio
	1	2	3=(1+2)	4	5	6 = (3 - 4)
ADEUDOS DE EJERCICIOS FISCALES ANTERIORES	\$0.00	\$0.00	\$0.00	\$0.00	\$0.00	\$0.00
Total del Gasto	\$57,673,627.00	\$211,357.00	\$57,884,984.00	\$1,534,302.51	\$1,382,223.79	\$56,350,681.49

AUTORIZA

Lic. Adrián Martínez Ortega
Secretario Ejecutivo del SESESP

ELABORA

Lic. Edgar Mauricio Zapata Bojórquez
Coordinador de Planeación, Administración y Archivo del SESESP

REVISA

Mtro. José Ricardo Marín Requena
Coordinador General del SESESP