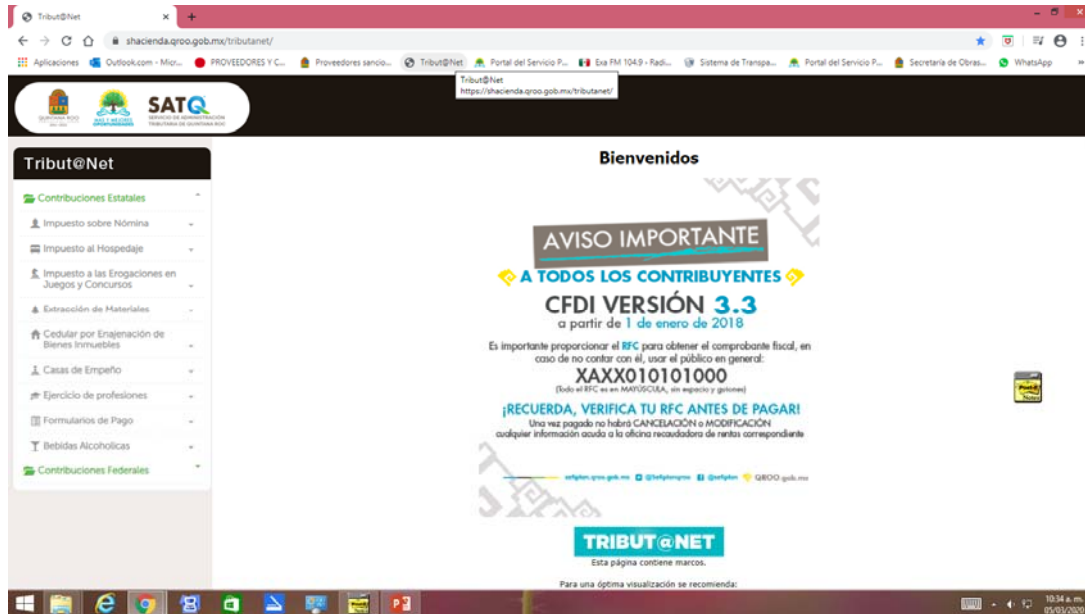
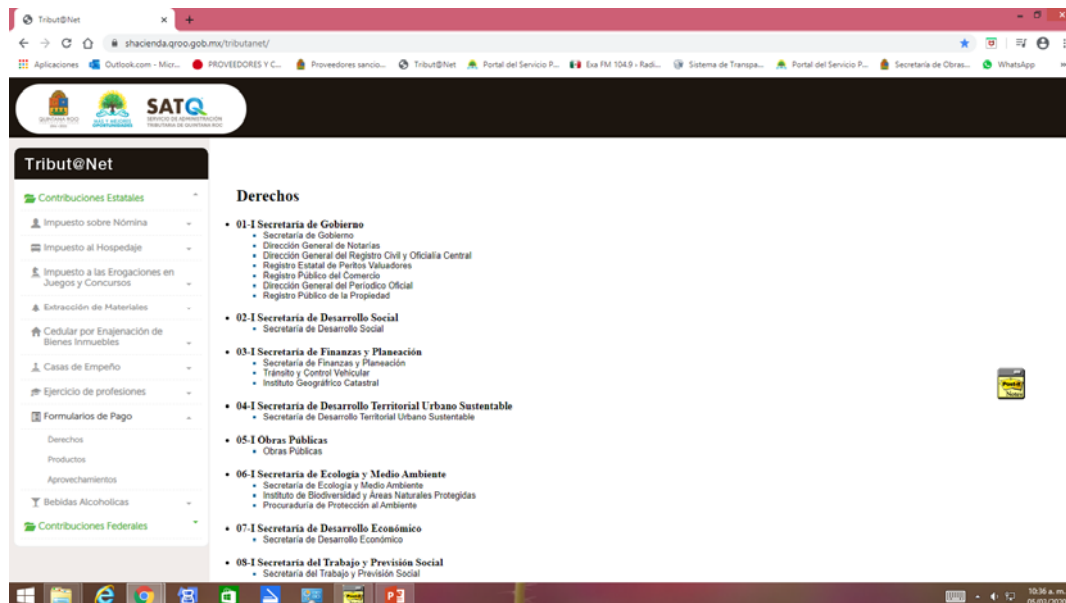


1.- INGRESAR EN LA PAGINA: <https://shacienda.groo.gob.mx/tributanet/>

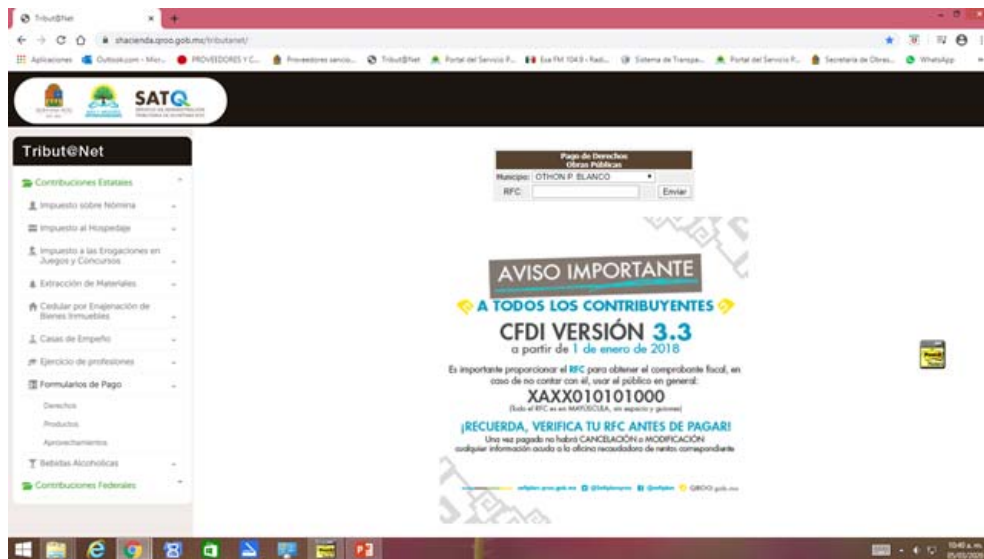


2.- SELECCIONAR DEL LISTADO DE LADO IZQUIERDO, FORMULARIOS DE PAGO Y DESPUES DERECHOS



PAGO DE DERECHOS DE INSCRIPCIÓN/RENOVACIÓN PADRON DE CONTRATISTAS

3.- SELECCIONAR DE LA PAGINA PRINCIPAL EL **NO. 5 OBRAS PUBLICAS**. INGRESAR EL MUNICIPIO Y RFC DE LA EMPRESA. **NOTA*** SI LA EMPRESA NO ES DEL ESTADO DE QUINTANA ROO, SELECCIONAR CUALQUIER MUNICIPIO Y AL LLENAR EL FORMATO SE CAMBIA EL MUNICIPIO, CIUDAD Y ESTADO EN DONDE SE ENCUENTRA LA CONSTRUCTORA.

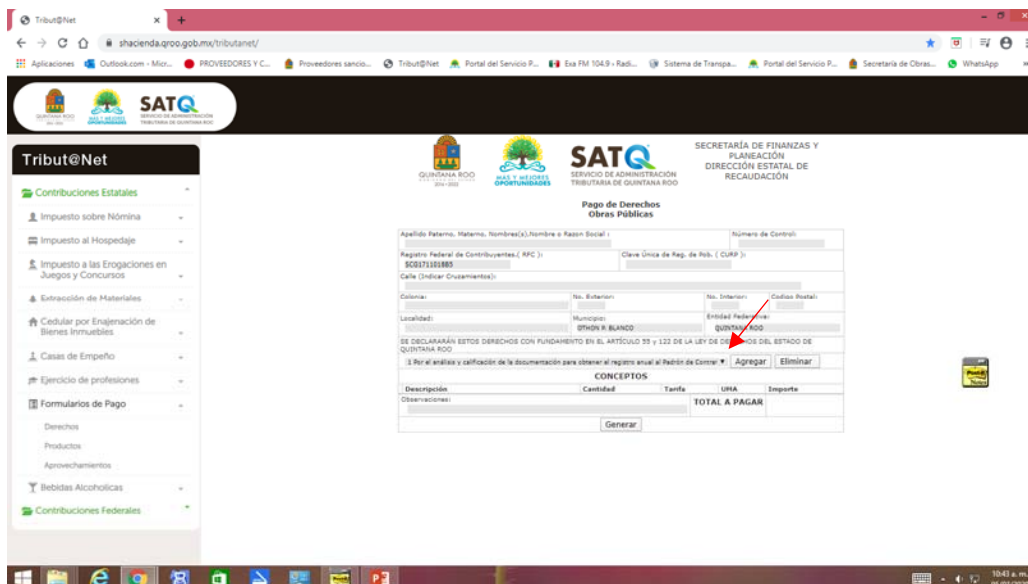


4.- LLENAR FORMATO DE PAGO, CON LOS DATOS DE LA CONSTRUCTORA

5.- DAR CLICK EN LA **FLECHA** Y SELECCIONAR DE LA RELACIÓN, EL TRAMITE QUE SE QUIERE PAGAR:

NO. 1.- REGISTRO O INSCRIPCIÓN AL PADRON DE CONTRATISTAS

NO. 2.- RENOVACIÓN AL PADRON DE CONTRATISTAS



6.- AL SELECCIONAR EL TRAMITE A PAGAR, DEBERA DAR CLICK EN EL BOTON **AGREGAR**, EL CUAL REFLEJARA EL MONTO A PAGAR DEL TRAMITE.

7.- DAR CLICK EN **GENERAR** Y DESPUES **IMPRIMIR**