



Reporte SIPPRES, PROPOSITO Programa Presupuestal E017 año 2022



DIGAVIG
DIRECCIÓN GENERAL
DE ATENCIÓN A LA
VIOLENCIA DE GÉNERO



Programa Presupuestal: E017 - Violencia de género contra las mujeres
Propósito: F.P - Las mujeres en el ámbito familiar reciban herramientas para la disminución de la violencia en sus hogares.
Indicador: 19O021O02 - Presuntos casos de violencia familiar estatal
Unidad Responsable: Dirección general de Alerta de violencia de Género, SEGOBQROO
Periodicidad: Anual

El Secretariado Ejecutivo del Sistema Nacional de Seguridad Pública publica periódicamente las cifras reportadas por las 32 fiscalías de las entidades federativas, lo que nos da como resultados las siguientes gráficas en lo que respecta a los presuntos delitos de violencia familiar:



Las cifras muestran delitos cometidos en contra de hombres y mujeres. No se desglosa sólo para mujeres.
Nota: El conteo se realiza conforme al manual de Bando del Instrumento para el Registro, Clasificación y Reporte de los Delitos y las Víctimas CNDP/36/16.
Fuente: SESNSP-CNI con información reportada por las Procuradurías o Fiscalías de las 32 entidades federativas.



2022 2021

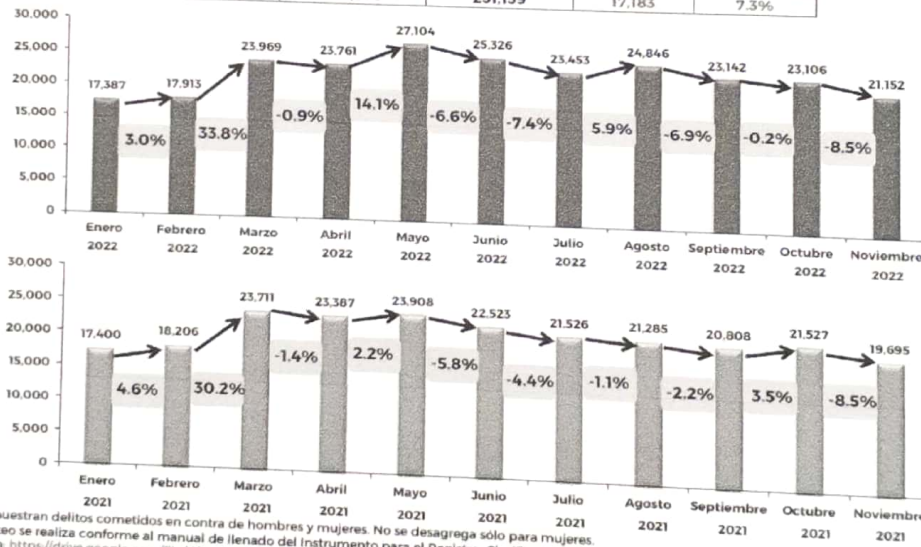


PRESUNTOS DELITOS DE VIOLENCIA FAMILIAR^{1/}: COMPARATIVO

Enero - noviembre, 2021 - 2022

Comparativo primeros once meses del año

Presunto delito	Ene-nov 2021	Ene-nov 2022	Aumenta	Porcentaje
Violencia familiar ^{1/}	233,976	251,159	17,183	7.3%



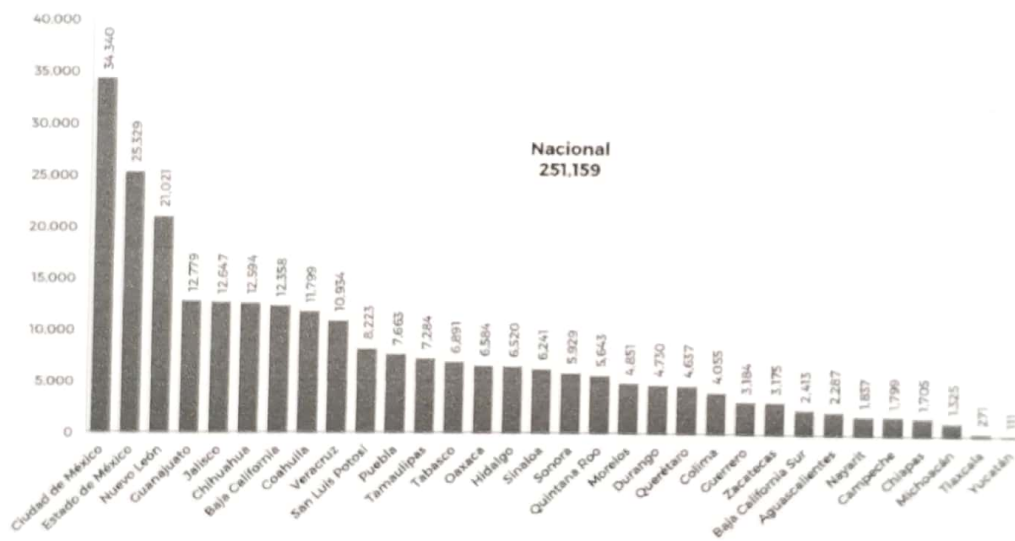
^{1/} Las cifras muestran delitos cometidos en contra de hombres y mujeres. No se desglosa sólo para mujeres.
 Nota: El conteo se realiza conforme al manual de llenado del Instrumento para el Registro, Clasificación y Reporte de los Delitos y las Víctimas CNSP/58/15 publicado en: <https://drive.google.com/file/d/1ZGUCr1saDhHuEKQ8eXZDUeBk3gK3gKQFDZ/view>
 Fuente: SESNSP-CNI con información reportada por las Procuradurías o Fiscalías de las 32 entidades federativas.





PRESUNTOS DELITOS DE VIOLENCIA FAMILIAR^{1/}: ESTATAL

Enero - noviembre 2022



^{1/} Las cifras muestran delitos cometidos en contra de hombres y mujeres. No se desglosa sólo para mujeres.

Nota: El conteo se realiza conforme al manual de llenado del Instrumento para el Registro, Clasificación y Reporte de los Delitos y las Víctimas CNSP/36/15 publicado en <https://drive.google.com/file/d/1ZCUCrnsDhHfEh38KZDUeK3pxQFDz/view>

Fuente: SESNSP-CNI con información reportada por las Procuradurías o Fiscalías de las 32 entidades federativas.

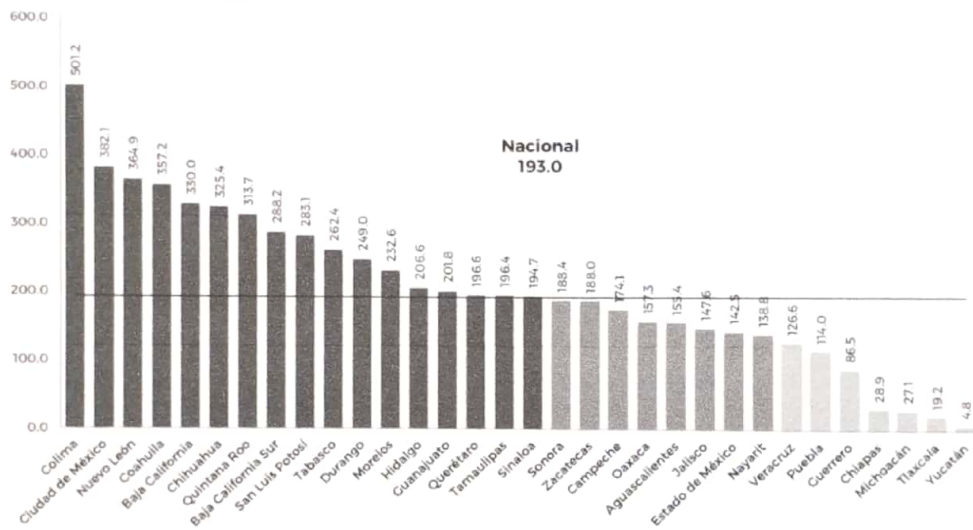
6.1





PRESUNTOS DELITOS DE VIOLENCIA FAMILIAR^{1/} POR CADA 100 MIL HABITANTES: ESTATAL

Enero - noviembre 2022



^{1/} Las cifras muestran delitos cometidos en contra de hombres y mujeres. No se desglosa sólo para mujeres.
 Nota: El conteo se realiza conforme al manual de llenado del Instrumento para el Registro, Clasificación y Reporte de los Delitos y las Víctimas CNSP/56/15 publicado en <https://drive.google.com/file/d/1zGUKriaaChjshuE38sKZDUeBkK5grQFD22/view>
 Fuente: SESNSP-CNI con información reportada por las Procuradurías o Fiscalías de las 32 entidades federativas.





El resultado de la verificación de las cifras indica un aumento en los presuntos delitos de violencia familiar en el estado, al corte del 20 de diciembre de 2022, se cuenta con 5,643 presuntos delitos, posicionándose en el lugar número 18 a nivel nacional, asimismo en dicho informe se presentan 313.7 presuntos delitos de violencia familiar por cada 100 mil habitantes, posicionándose en el lugar número 7 a nivel nacional, lo anterior afecta a la meta programada verificando el aumento de los casos de presuntos delitos por violencia familiar, motivo por el cual en la semaforización se encuentra en color rojo.

En comparación con el 2021, se ha incrementado esta cifra pasando de 2021 con 5,312 delitos a 5,643 delitos en 2022, asimismo en este orden de periodo por cada 100 mil habitantes de 301.6 a 313.7 delitos, sin embargo, las posiciones a nivel nacional no cambiaron.

Atentamente,
Mtra. Martha Teresa Medina Lozano
Directora General de Atención a la Violencia de Género.

