



Reporte SIPPRES, PROPOSITO Programa Presupuestal E016 año 2022



Programa Presupuestal: E016 - Vinculación Institucional

Propósito: F.P - Las dependencias y organismos locales fortalezcan la vinculación institucional para atender los casos de violencia contra las mujeres.

Indicador: 190011001 - Total de casos de violencia contra las mujeres registrados en el BAESVIM (BANAVIM)

Unidad Responsable: Dirección general de Alerta de violencia de Género, SEGOBQROO

Periodicidad: Anual

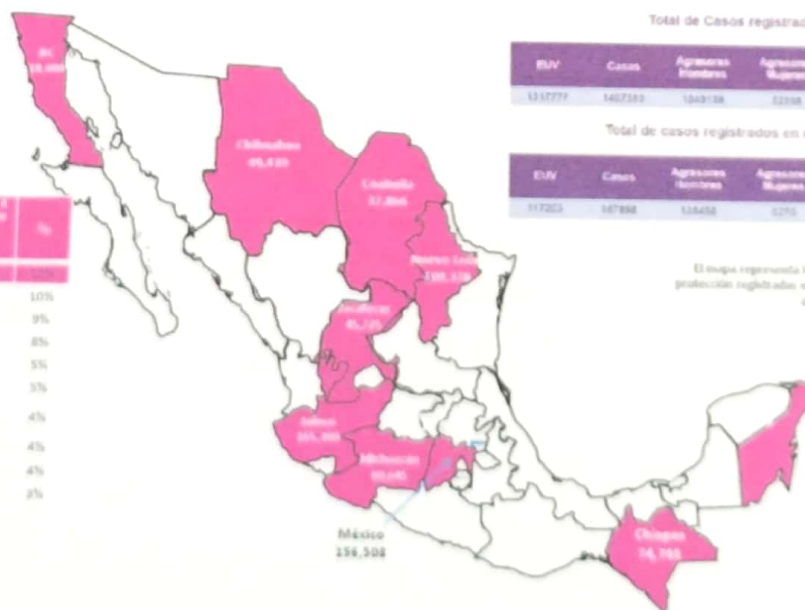
La Secretaría de Seguridad Pública del Gobierno del Estado de Quintana Roo, publica periódicamente el reporte de los casos de violencia reportados en el Banco Estatal de Datos e Información sobre Casos de Violencia contra las Mujeres, en 2021 se homologaron los criterios para reportar las cifras a nivel nacional, motivo por el cual se logra tener el registro del número de casos reportados por cada entidad federativa, teniendo al estado con el corte a la fecha antes mencionada en tercer lugar a nivel nacional, en el año 2022, los reporte incluyen el número de casos registrados a nivel nacional, con lo cual podemos dimensionar el progreso de los mismos.



POSICIÓN DE QUINTANA ROO, REGISTRO DE CASOS
ENERO A DICIEMBRE 2022



ORDEN DE PRECEDENCIA	ESTADOS	TOTAL CASOS	TASA DE REGISTRO	%
1	Chihuahua	95,438	1,212	10%
2	Nuevo León	85,078	742	9%
3	Jalisco	31,527	342	8%
4	México	29,529	679	5%
5	Chiapas	18,470	978	3%
6	Coahuila de Zaragoza	15,258	964	4%
7	Baja California	14,918	798	4%
8	Michoacán	12,891	532	4%
9	Zacatecas	12,232	1,251	2%



Total de Casos registrados a Nivel Nacional

ESV	Casos	Agresiones Hombres	Agresiones Mujeres	Sexos No Especificados	Crímenes de Pasividad	Servicios Obligatorios
131777	1407393	1049138	32398	27982	186273	1081942

Total de casos registrados en el estado de Quintana Roo

ESV	Casos	Agresiones Hombres	Agresiones Mujeres	Sexos No Especificados	Crímenes de Pasividad	Servicios Obligatorios
117203	147896	134458	5275	2943	1086	1086

El mapa representa los estados con mayor número de protección registradas en la plataforma pública en el periodo de 2014 a 2022

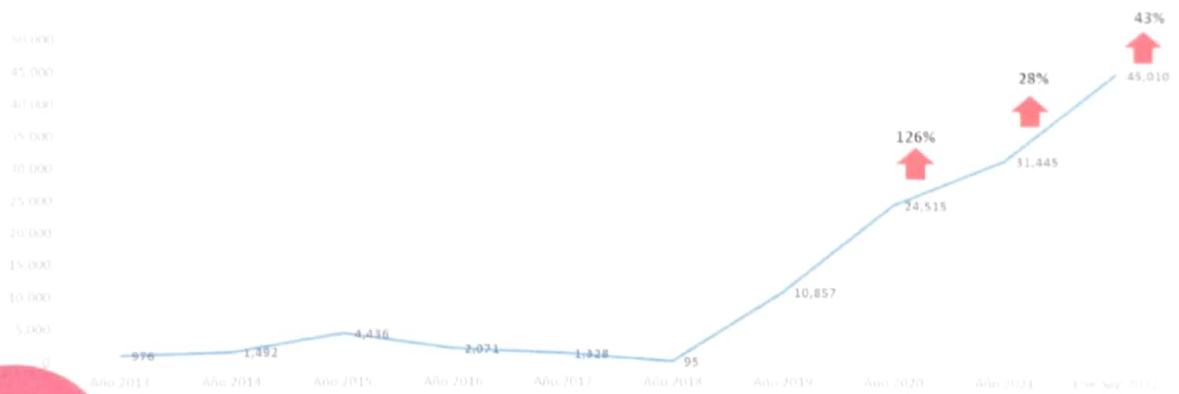
Quintana Roo
147,896

Prom. Mensual
4,064

Fuente: https://banavim.segpb.gob.mx/Banavim/Informacion_Publica/Informacion_Publica.aspx



HISTÓRICO DE LOS REGISTROS EN LA PLATAFORMA 2013 - SEPTIEMBRE 2022



Fuente: Módulo de reportes Administrador BANAVIM



DIGAVIG

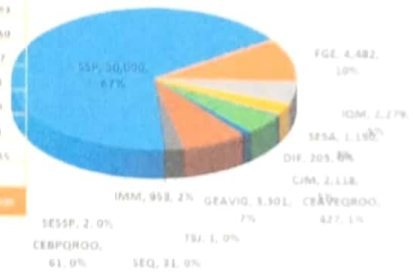


REGISTRO ACUMULADO DE CAPTURAS POR INSTITUCIÓN



INSTITUCIÓN	ENE	FEB	MAR	ABR	MAY	JUN	JUL	AUG	SEPT	OCT	NOV	DIC	TOTAL
SSP	700	535	1,750	711	1,017	93	6,009	14,579	10,844	17,043	60,292		60,292
FGE	99	0	234	830	287		626	4,723	8,020	4,482			16,569
HDM	177	808	1,088	381	18		2,838	2,515	3,255	2,779			13,155
SESA		439	312	10	4		5	1,416	758	1,120			3,984
DIF			894	518	2		584	102	105	205			2,588
LIM									1820	2118			3,938
CEAVIROO							105	762	309	477			1,653
GEAVIS									689	3301			3,990
IMM									4	951			955
TSJ									11	1			12
SESI							0	7	2	11			20
CEBPROO										81			81
SESV													2,955
SESP													2
TOTAL	1,076	1,402	6,438	2,013	1,708	93	10,480	29,122	31,480	40,939			111,008

PARTICIPACIÓN INSTITUCIONAL
Enero - Diciembre 2022



Fuente: Módulo de reportes Administrador BANAVIM



DIGAVIC
DIRECCIÓN GENERAL DE INVESTIGACIÓN Y FISCALIZACIÓN



El resultado de la verificación de las cifras indica un aumento en los registros realizados a través del 911 y reportados en la plataforma BANAVID (BAESVID), tomando en consideración la posibilidad de verificar la posición que como estado se cuenta a nivel nacional en lo que respecta a los casos registrados, de la posición 23 estimada en 2020 se logró avanzar a la posición 1 al corte al mes de diciembre de 2022, lo que nos indica una mejora sustancial en el registro de los casos de violencia contra las mujeres, en este mes se registra un total de 45,010 registros en la plataforma.

El motivo de la variación es debido al perfeccionamiento en el registro de casos de violencia en el estado lo que ha derivado en mejorar la captura de los mismos.

En comparación con el 2021, se ha incrementado esta cifra pasando de 2021 con 31,445 registros a 45,010 registros en 2022.

Atentamente:
Mtra. Martha Teresa Medina Lozano
Directora General de Atención a la Violencia de Género.

