



**SECRETARÍA DEL TRABAJO Y PREVISIÓN SOCIAL**  
**SERVICIO ESTATAL DEL EMPLEO Y CAPACITACIÓN PARA EL TRABAJO DE QUINTANA ROO**  
**Informe de Avance Trimestral del Servicio de Vinculación Laboral**

**Componente 1**  
**(Tercer Trimestre 2024)**

**Personas Buscadoras de Trabajo vinculadas de acuerdo al perfil profesional y/o condición física colocadas en algún puesto de trabajo mediante los servicios de vinculación laboral**

Mes	Resumen de los Servicios de Vinculación					
	Bolsa de Trabajo		Ferias de Empleo		Total	
	Atenciones	Colocaciones	Atenciones	Colocaciones	Atenciones	Colocaciones
ENE	852	141	-	-	852	141
FEB	890	218	-	-	890	218
MAR	871	236	961	278	1,832	514
ABR	1,324	324	-	-	1,324	324
MAY	764	196	-	-	764	196
JUN	940	223	-	-	940	223
<b>JUL</b>	<b>883</b>	<b>184</b>	-	-	<b>883</b>	<b>184</b>
<b>AGO</b>	<b>1,003</b>	<b>226</b>	<b>540</b>	<b>135</b>	<b>1,543</b>	<b>361</b>
<b>SEP</b>	<b>1,115</b>	<b>301</b>	-	-	<b>1,115</b>	<b>301</b>
OCT					-	-
NOV					-	-
DIC					-	-
<b>Total 3er Trim.</b>	<b>3,001</b>	<b>711</b>	<b>540</b>	<b>135</b>	<b>3,541</b>	<b>846</b>
<b>Gran Total</b>	<b>8,642</b>	<b>2,049</b>	<b>1,501</b>	<b>413</b>	<b>10,143</b>	<b>2,462</b>

Numerador	Personas colocadas mediante servicios de vinculación laboral		846		Porcentaje acumulado ejecutado	<b>23.892</b>
Denominador	Personas atendidas en los servicios de vinculación laboral	x 100	3,541	x100		

Realizó

Lic. Leilany Tanairé Castillo Alpuche  
 Analista A en Vinculación Laboral

Revisó

Lic. Joaquín de Atocha López Cocom  
 Encargado de Departamento de Vinculación Laboral

Autorizó

C.P. Enrique González Contreras  
 Coordinador General del Servicio Estatal del Empleo y Capacitación para el Trabajo de Quintana Roo



**SECRETARÍA DEL TRABAJO Y PREVISIÓN SOCIAL**  
**SERVICIO ESTATAL DEL EMPLEO Y CAPACITACIÓN PARA EL TRABAJO DE QUINTANA ROO**  
**Informe de Avance Trimestral del Servicio de Vinculación Laboral**

**Componente 1**  
**(Tercer Trimestre 2024)**

**Personas Buscadoras de Trabajo vinculadas de acuerdo al perfil profesional y/o condición física colocadas en algún puesto de trabajo mediante los servicios de vinculación laboral**

Mes	Resumen de los Servicios de Vinculación					
	Bolsa de Trabajo		Ferias de Empleo		Total	
	Atenciones	Colocaciones	Atenciones	Colocaciones	Atenciones	Colocaciones
ENE	852	141	-	-	852	141
FEB	890	218	-	-	890	218
MAR	871	236	961	278	1,832	514
ABR	1,324	324	-	-	1,324	324
MAY	764	196	-	-	764	196
JUN	940	223	-	-	940	223
<b>JUL</b>	<b>883</b>	<b>184</b>	-	-	<b>883</b>	<b>184</b>
<b>AGO</b>	<b>1,003</b>	<b>226</b>	<b>540</b>	<b>135</b>	<b>1,543</b>	<b>361</b>
<b>SEP</b>	<b>1,115</b>	<b>301</b>	-	-	<b>1,115</b>	<b>301</b>
OCT					-	-
NOV					-	-
DIC					-	-
<b>Total 3er Trim.</b>	<b>3,001</b>	<b>711</b>	<b>540</b>	<b>135</b>	<b>3,541</b>	<b>846</b>
<b>Gran Total</b>	<b>8,642</b>	<b>2,049</b>	<b>1,501</b>	<b>413</b>	<b>10,143</b>	<b>2,462</b>

Numerador	Personas colocadas mediante servicios de vinculación laboral		846		Porcentaje acumulado ejecutado	<b>23.892</b>
Denominador	Personas atendidas en los servicios de vinculación laboral	x 100	3,541	x100		

Realizó

Lic. Leilany Tanairé Castillo Alpuche  
 Analista A en Vinculación Laboral

Revisó

Lic. Joaquín de Atocha López Cocom  
 Encargado de Departamento de Vinculación Laboral

Autorizó

C.P. Enrique González Contreras  
 Coordinador General del Servicio Estatal del Empleo y Capacitación para el Trabajo de Quintana Roo





SECRETARÍA DEL TRABAJO Y PREVISIÓN SOCIAL  
SERVICIO ESTATAL DEL EMPLEO Y CAPACITACIÓN PARA EL TRABAJO DE QUINTANA ROO  
Informe de Avance Trimestral del Servicio de Vinculación Laboral  
Componente 1 Actividad 2  
(Tercer Trimestre 2024)

Colocaciones a través de Ferias de Empleo

Mes	Ferias de Empleo					
	Atenciones			Colocaciones		
	Hombres	Mujeres	Total	Hombres	Mujeres	Total
ENE	-	-	-	-	-	-
FEB	-	-	-	-	-	-
MAR	437	524	961	126	152	278
ABR	-	-	-	-	-	-
MAY	-	-	-	-	-	-
JUN	-	-	-	-	-	-
JUL	-	-	-	-	-	-
AGO	243	297	540	61	74	135
SEP	-	-	-	-	-	-
OCT	-	-	-	-	-	-
NOV	-	-	-	-	-	-
DIC	-	-	-	-	-	-
<b>Total 3er Trim.</b>	<b>243</b>	<b>297</b>	<b>540</b>	<b>61</b>	<b>74</b>	<b>135</b>
<b>Gran Total</b>	<b>680</b>	<b>821</b>	<b>1,501</b>	<b>187</b>	<b>226</b>	<b>413</b>

Numerador  
Denominador

Personas colocadas a  
través Ferias de Empleo  
Personas atendidas a  
través Ferias de Empleo

x100

135

x100

540

Porcentaje acumulado  
ejecutado

25.000

Realizó

Lic. Leilany Tañairie Castillo Alpuche

Analista A en Vinculación Laboral

Revisó

Lic. Joaquín de Atocha López Cocom  
Encargado de Departamento de Vinculación  
Laboral

Autorizó

C.P. Enrique González Contreras  
Coordinador General del Servicio Estatal del Empleo y  
Capacitación para el Trabajo de Quintana Roo



SECRETARÍA DEL TRABAJO Y PREVISIÓN SOCIAL  
SERVICIO ESTATAL DEL EMPLEO Y CAPACITACIÓN PARA EL TRABAJO DE QUINTANA ROO  
Informe de Avance Trimestral del Servicio de Vinculación Laboral  
Componente 1 Actividad 3  
(Tercer Trimestre 2024)


Colocaciones a través de la Bolsa de Trabajo

Mes	Bolsa de trabajo					
	Atenciones			Colocaciones		
	Hombres	Mujeres	Totales	Hombres	Mujeres	Totales
ENE	448	404	852	85	56	141
FEB	478	412	890	125	93	218
MAR	463	408	871	98	138	236
ABR	766	558	1,324	223	101	324
MAY	427	337	764	121	75	196
JUN	500	440	940	114	109	223
JUL	438	445	883	119	65	184
AGO	525	478	1,003	125	101	226
SEP	584	531	1,115	166	135	301
OCT	-	-	-	-	-	-
NOV	-	-	-	-	-	-
DIC	-	-	-	-	-	-
<b>Total 3er Trim.</b>	<b>1,547</b>	<b>1,454</b>	<b>3,001</b>	<b>410</b>	<b>301</b>	<b>711</b>
<b>Gran Total</b>	<b>4,629</b>	<b>4,013</b>	<b>8,642</b>	<b>1,176</b>	<b>873</b>	<b>2,049</b>

Fuente: Resumen de los Servicios de Vinculación Laboral

Numerador	Colocados a través de bolsa de trabajo	301				
			x100		x100	
Denominador	Personas atendidas mediante bolsa de trabajo	1,454			Porcentaje acumulado ejecutado	20.702


Realizó

  
Lic. Leilany Taniarie Castillo Alpuche  
Analista A en Vinculación Laboral

Revisó

  
Lic. Joaquín de Atocha López Cocom  
Engargado de Departamento de Vinculación Laboral

Autorizó

  
C.P. Enrique González Contreras  
Coordinador General del Servicio Estatal del Empleo y Capacitación para el Trabajo de Quintana Roo



SECRETARÍA DEL TRABAJO Y PREVISIÓN SOCIAL  
SERVICIO ESTATAL DEL EMPLEO Y CAPACITACIÓN PARA EL TRABAJO DE QUINTANA ROO  
Informe de Avance Trimestral del Servicio de Vinculación Laboral  
Beneficiarios  
(Tercer Trimestre 2024)


Personas Buscadoras de Trabajo vinculadas de acuerdo al perfil profesional y/o condición física colocadas en algún puesto de trabajo mediante los servicios de vinculación laboral

VARIABLE	CALENDARIO EJECUTADO												Total
	Enero	Febrero	Marzo	Abril	Mayo	Junio	Julio	Agosto	Septiembre	Octubre	Noviembre	Diciembre	
HOMBRES	85	125	98	223	121	114	119	125	187	-	-	-	1,197
MUJERES	56	93	138	101	75	109	65	101	114				852
GRUPOS PRIORITARIOS													-
TOTAL DEL MES	141	218	236	324	196	223	184	226	301				2,049


Realizó

  
Lic. Leilany Tanairie Castillo Alpuche  
Analista A en Vinculación Laboral

Revisó

  
Lic. Joaquín de Atocha López Cocom  
Encargado de Departamento de Vinculación Laboral

Autorizó

  
C.P. Enrique González Contreras  
Coordinador General del Servicio Estatal del Empleo y Capacitación para el Trabajo de Quintana Roo





SERVICIO ESTATAL DEL EMPLEO Y CAPACITACIÓN PARA EL TRABAJO DE QUINTANA ROO

Informe de Avance Trimestral del Servicio de Movilidad Laboral Laboral

Componente 2  
(Tercer Trimestre) 2024



**STYPS**  
SECRETARÍA  
DEL TRABAJO  
Y PREVISIÓN SOCIAL

**SEECAT**  
SERVICIO ESTATAL  
DEL EMPLEO  
Y CAPACITACIÓN  
PARA EL TRABAJO

Colocaciones a través de los Servicios de Movilidad Laboral

Mes	Colocación de buscadores de empleo con disposición a migrar a Canadá		Colocación de buscadores de empleo con disposición a migrar a Estados Unidos, Alemania o Canadá		Total	
	Atenciones	Colocaciones	Atenciones	Colocaciones	Atenciones	Colocaciones
ENE						
FEB						
MAR						
ABR						
MAY						
JUN						
JUL	19	19	0	0	19	19
AGO	7	7	0	0	7	7
SEP	4	4	0	0	4	4
OCT						
NOV						
DIC						
<b>Totales</b>	<b>30</b>	<b>30</b>	<b>0</b>	<b>0</b>	<b>30</b>	<b>30</b>

Fuente: Resumen de los Servicios de Vinculación Laboral

Numerador  
Denominador

Personas colocadas mediante servicios de movilidad laboral  
Personas atendidas en los servicios de movilidad laboral

x100

$$\frac{30}{30}$$

x100

Porcentaje acumulado  
ejecutado

100.000

Realizó

Lic. Brenda Noemí Carmona Ruiz  
Jefa de Oficina de Formación Laboral

Revisó

Lic. Jesús Antonio Carrera Cervantes  
Encargado del Departamento de Movilidad Laboral

Autorizó

C.P. Enrique González Contreras  
Coordinador General del Servicio Estatal del Empleo y Capacitación para el Trabajo de Quintana Roo



**SECRETARIA DEL TRABAJO Y PREVISION SOCIAL**  
**SERVICIO ESTATAL DEL EMPLEO Y CAPACITACIÓN PARA EL TRABAJO DE QUINTANA ROO**  
**Informe de Avance Trimestral del Servicio de Movilidad Laboral**  
**Componente 2 Actividad 1**  
**(Tercer Trimestre) 2024**



**Colocación de buscadores de empleo con disposición a migrar a Canadá**

Mes	Colocación de buscadores de empleo con disposición a migrar a Canadá	
	Atenciones	Colocaciones
ENE		
FEB		
MAR		
ABR		
MAY		
JUN		
JUL	19	19
AGO	7	7
SEP	4	4
OCT		
NOV		
DIC		
<b>Totales</b>	<b>30</b>	<b>30</b>

Fuente: Resumen de los Servicios de Vinculación Laboral

$$\frac{\text{Numerador}}{\text{Denominador}} = \frac{\text{Personas colocadas en un empleo en Canadá}}{\text{Personas atendidas mediante la modalidad del programa de trabajadores}} \times 100 = \frac{30}{30} \times 100 = \text{Porcentaje acumulado ejecutado} = 100.000$$

Realizó

Lic. Brenda Noemí Carmona Ruiz

Jefa de Oficina de Formación Laboral

Revisó

Lic. Jesús Antonio Carrera Cervantes

Encargado del Departamento de Movilidad Laboral

Autorizó

C.P. Enrique González Contreras

Coordinador General del Servicio Estatal del Empleo y Capacitación para el Trabajo de Quintana Roo



**SECRETARÍA DEL TRABAJO Y PREVISIÓN SOCIAL**  
**SERVICIO ESTATAL DEL EMPLEO Y CAPACITACIÓN PARA EL TRABAJO DE QUINTANA ROO**  
**Informe de Avance Trimestral del Servicio de Movilidad Laboral**  
**Componente 2 Actividad 2**  
**(Tercer Trimestre) 2024**



**STYPS**  
 SECRETARÍA  
 DEL TRABAJO  
 Y PREVISIÓN SOCIAL

**SEECAT**  
 SERVICIO ESTATAL  
 DEL EMPLEO  
 Y CAPACITACIÓN  
 PARA EL TRABAJO

**Colocación de buscadores de empleo con disposición a migrar a Estados Unidos, Alemania o Canadá**

Mes	Colocación de buscadores de empleo con disposición a migrar a Estados Unidos, Alemania o Canadá	
	Atenciones	Colocaciones
ENE		
FEB		
MAR		
ABR		
MAY		
JUN		
JUL	0	0
AGO	0	0
SEP	0	0
OCT		
NOV		
DIC		
<b>Totales</b>	<b>0</b>	<b>0</b>

Fuente: Resumen de los Servicios de Vinculación Laboral

Numerador	Personas colocadas en un empleo en Canadá		0		
Denominador	Personas atendidas mediante la modalidad del programa de trabajadores agrícolas temporales	x100	0	x100	Porcentaje acumulado ejecutado
					<b>0.000</b>

Realizó

Lic. Brenda Noemí Carmona Ruiz

Jefa de Oficina de Formación Laboral

Revisó

Lic. Jesús Antonio Carrera Cervantes

Encargado del Departamento de Movilidad Laboral

Autorizó

C.P. Enrique González Contreras

Coordinador General del Servicio Estatal del Empleo y Capacitación para el Trabajo de Quintana Roo





**SERVICIO ESTATAL DEL EMPLEO Y CAPACITACIÓN PARA EL TRABAJO DE QUINTANA ROO**  
**Informe de Avance Trimestral de Cursos de Capacitación**  
**Componente 3**  
**(Tercer Trimestre) 2024**



**STYPS**  
SECRETARÍA  
DEL TRABAJO  
Y PREVISIÓN SOCIAL

**SEECAT**  
SERVICIO ESTATAL  
DEL EMPLEO  
Y CAPACITACIÓN  
PARA EL TRABAJO

**Personas egresadas de cursos de capacitación**

Mes	Personas egresadas de cursos de capacitación	
	Inscritos	Egresados
ENE		
FEB		
MAR		
ABR		
MAY		
JUN		
JUL	254	241
AGO	260	251
SEP	200	188
OCT		
NOV		
DIC		
<b>Totales</b>	<b>714</b>	<b>680</b>

Fuente: Resumen de los Servicios de cursos de capacitación.

Numerador  
Denominador

Personas egresadas de un curso de capacitación  
Personas inscritas a un curso de capacitación

x100

$\frac{680}{714} \times 100$

Porcentaje acumulado ejecutado **95.238**

Realizó

Tec. Isabel del Pilar Dzul Coronado  
Jefa de Oficina de Apoyos Financieros y Capacitación

Revisó

Lic. Jesús Antonio Carrera Cervantes  
Encargado del Departamento de Movilidad Laboral

Autorizó

C.P. Enrique González Contreras  
Coordinador General del Servicio Estatal del Empleo y Capacitación



**SECRETARÍA DEL TRABAJO Y PREVISIÓN SOCIAL**  
**SERVICIO ESTATAL DEL EMPLEO Y CAPACITACIÓN PARA EL TRABAJO**  
**DE QUINTANA ROO**



**STYPS**  
SECRETARÍA  
DEL TRABAJO  
Y PREVISIÓN SOCIAL

**SEECAT**  
SERVICIO ESTATAL  
DEL EMPLEO  
Y CAPACITACIÓN  
PARA EL TRABAJO

**Informe de Avance Trimestral de Cursos de Capacitación**  
**Componente 3 Actividad 1**  
**(Tercer Trimestre) 2024**

**Mujeres egresadas de cursos de capacitación**

Mes	Mujeres egresadas de cursos de capacitación	
	Inscritas	Egresadas
ENE		
FEB		
MAR		
ABR		
MAY		
JUN		
JUL	243	232
AGO	254	245
SEP	194	182
OCT		
NOV		
DIC		
<b>Totales</b>	<b>691</b>	<b>659</b>

Fuente: Resumen de los Servicios de cursos de capacitación.

$$\frac{\text{Numerador}}{\text{Denominador}} = \frac{\text{Mujeres egresadas de un curso}}{\text{Mujeres inscritas a un curso de capacitación}} \times 100 = \frac{659}{691} \times 100 = \text{Porcentaje acumulado ejecutado } \mathbf{95.369}$$

Realizó

Tec. Isabel del Pilar Dzul Coronado  
 Jefa de Oficina de Apoyos Financieros y Capacitación

Revisó

Lic. Jesús Antonio Carrera Cervantes  
 Encargado del Departamento de Movilidad Laboral

Autorizó

C.P. Enrique González Contreras  
 Coordinador General del Servicio Estatal del Empleo y Capacitación para el Trabajo de Quintana Roo



**SECRETARIA DEL TRABAJO Y PREVISION SOCIAL  
SERVICIO ESTATAL DEL EMPLEO Y CAPACITACIÓN PARA EL TRABAJO DE  
QUINTANA ROO**



**STYPS**  
SECRETARIA  
DEL TRABAJO  
Y PREVISION SOCIAL




**SEECAT**  
SERVICIO ESTATAL  
DEL EMPLEO  
Y CAPACITACIÓN  
PARA EL TRABAJO

**Informe de Avance Trimestral de Cursos de Capacitación  
Componente 3 Actividad 2  
(Tercer Trimestre) 2024**

**Apoyos económicos otorgados a personas beneficiarias que se capacitan**

Mes	Apoyos económicos otorgados a personas beneficiarias que se capacitan	
	Apoyos económicos programados	Apoyos económicos otorgados
ENE		
FEB		
MAR		
ABR		
MAY		
JUN		
JUL	254	243
AGO	260	253
SEP	200	192
OCT		
NOV		
DIC		
<b>Totales</b>	<b>714</b>	<b>688</b>

Fuente: Resumen de los Servicios de cursos de capacitación.

Numerador	Número de apoyos económicos otorgados a personas capacitadas		688		
Denominador	Número de apoyos económicos programados a personas capacitadas	x100	714	x100	Porcentaje acumulado ejecutado <b>96</b>
	<b>Realizó</b>		<b>Revisó</b>		<b>Autorizó</b>
					
	Tec. Isabel del Pilar Dzul Coronado		Lic. Jesús Antonio Carrera Cervantes		C.P. Enrique González Contreras
	Jefa de Oficina de Apoyos Financieros y Capacitación		Encargado del Departamento de Movilidad Laboral		Coordinador General del Servicio Estatal del Empleo y Capacitación para el Trabajo de Quintana Roo



**SERVICIO ESTATAL DEL EMPLEO Y CAPACITACIÓN PARA EL TRABAJO DE**  
**Informe de Avance Trimestral.**  
**Tercer Trimestre 2024**



**STYPS**  
SECRETARÍA  
DEL TRABAJO  
Y PREVISIÓN SOCIAL

**SEECAT**  
SERVICIO ESTATAL  
DEL EMPLEO  
Y CAPACITACIÓN  
PARA EL TRABAJO

**E035 - Trabajo Inclusivo F.P.C04 - Seguimiento a la operación del programa de apoyo al empleo.**

P.P. / COMPONENTE	NOMBRE P.P. / COMPONENTE	JULIO		AGOSTO		SEPTIEMBRE			
		MODIFICADO JULIO	PAGADO JULIO	MODIFICADO AGOSTO	PAGADO AGOSTO	MODIFICADO SEPTIEMBRE	PAGADO SEPTIEMBRE		
E035C0451046	Convenio PAE 2024	0	0	0	0	37000	0		
E035C0451046	Convenio PAE 2024	839.72	0	339.96	1179.68	3041.32	0		
E035C0451046	Convenio PAE 2024	0	0	1676	338	132186	1338		
E035C0451046	Convenio PAE 2024	0	0	0	0	833850	0		
E035C0451046	Convenio PAE 2024	0	0	0	0	40000	0		
E035C0451046	Convenio PAE 2024	0	0	0	0	192000	0		
E035C0451046	Convenio PAE 2024	0	0	0	0	9000	0		
<b>TOTALES MODIFICADO</b>		<b>\$ 839.72</b>		<b>\$ 2,015.96</b>		<b>\$ 1,247,077.32</b>		<b>\$ 1,249,933.00</b>	SUMATORIA MODIFICADO DENOMINADOR
<b>**SUMATORIA MODIFICADO JULIO Y AGOSTO</b>				<b>\$ 2,855.68</b>					
<b>TOTALES PAGADO</b>			<b>\$ -</b>		<b>\$ 1,517.68</b>		<b>\$ 1,338.00</b>	<b>\$ 2,855.68</b>	SUMATORIA PAGADO NUMERADOR

NUMERADOR | Recurso Ejercido en Fortalecimiento  
 DENOMINADOR | Total del Recurso Autorizado en Fortalecimiento

Unidad de Medida del Numerador | 217 - Pesos  
 Unidad de Medida del Denominador | 217 - Pesos

Realizó

Ing. Rubén José Murillo Chejín

Analista Ejecutivo

Revisó

Lic. Rosalba Mayte Alonso Williams

Jefa de Departamento de Desarrollo Humano y Administración de Recursos

Autorizó

C.P. Enrique González Contreras

Coordinador General del Servicio Estatal del Empleo y Capacitación para el Trabajo de Quintana Roo





**SERVICIO ESTATAL DEL EMPLEO Y CAPACITACIÓN PARA EL TRABAJO DE**  
**Informe de Avance Trimestral.**  
**Tercer Trimestre 2024**



**STYPS**  
SECRETARÍA  
DEL TRABAJO  
Y PREVISIÓN SOCIAL

**SEECAT**  
SERVICIO ESTATAL  
DEL EMPLEO  
Y CAPACITACIÓN  
PARA EL TRABAJO

**E035 - Trabajo Inclusivo F.P.C04.A01 - Fortalecimiento de las oficinas.**

P.P./ COMPONENTE	JUNIO		JULIO		AGOSTO		SEPTIEMBRE			
	MODIFICADO JUNIO	PAGADO JUNIO	MODIFICADO JULIO	PAGADO JULIO	MODIFICADO AGOSTO	PAGADO AGOSTO	MODIFICADO SEPTIEMBRE	PAGADO SEPTIEMBRE		
E035C0351046	-	-	0	0	0	0	32043	0		
E035C0351046	-	-	0	0	0	0	37968.4	0		
E035C0351046	-	-	663.71	0	0	663.71	7367.58	0		
E035C0351046	223,000.00	-	158000	375000	516000	360000	711000	76000		
E035C0351046	-	-	0	0	0	0	25364	0		
E035C0351046	-	-	0	0	0	0	10580	0		
E035C0351046	188,850.00	-	195850	267700	361400	237000	325900	220400		
E035C0351046	-	-	0	0	0	0	8593	0		
E035C0351046	-	-	0	0	0	0	4885	0		
E035C0151046	-	-	0	0	0	0	18000	0		
E035C0351046	57,400.00	-	127850	162550	226750	79700	57000	160750		
<b>TOTALES MES</b>	<b>\$ 469,250.00</b>	<b>\$ -</b>	<b>\$ 482,363.71</b>	<b>\$ 805,250.00</b>	<b>\$ 1,118,977.21</b>	<b>\$ 677,363.71</b>	<b>\$ 1,990,703.84</b>	<b>\$ 457,150.00</b>		
<b>TOTALES PAGADOS</b>		<b>\$ -</b>		<b>\$ 805,250.00</b>		<b>\$ 677,363.71</b>		<b>\$ 457,150.00</b>	<b>\$ 1,939,763.71</b>	<b>SUMATORIA PAGADOS (NUM)</b>
<b>**SUMATORIA MODIFICADO JUNIO Y JULIO</b>			<b>\$ 951,613.71</b>							
<b>TOTALES MODIF</b>	<b>\$ 469,250.00</b>		<b>\$ 482,363.71</b>		<b>\$ 1,118,977.21</b>		<b>\$ 1,990,703.84</b>		<b>\$ 4,061,294.76</b>	<b>SUMATORIA MODIFICADOS (DEN)</b>

<b>NUMERADOR</b>	Recurso ejercido por Programas de Apoyo al Empleo trimestral	<b>Unidad de Medida del Numerador</b>	217 - Pesos
<b>DENOMINADOR</b>	Recurso recibido para fortalecimiento trimestral	<b>Unidad de Medida del Denominador</b>	217 - Pesos

Realizó

Ing. Rubén José Murillo Chejín

Analista Ejecutivo

Revisó

Lic. Rosalba Mayte Alonso Williams

Jefa de Departamento de Desarrollo Humano y  
Administración de Recursos

Autorizó

C.P. Enrique González Contreras  
Coordinador General del Servicio Estatal del  
Empleo y Capacitación para el Trabajo de  
Quintana Roo



**SECRETARÍA DEL TRABAJO Y PREVISIÓN SOCIAL**  
**SERVICIO ESTATAL DEL EMPLEO Y CAPACITACIÓN PARA EL TRABAJO DE QUINTANA ROO**  
**Informe de Avance Trimestral de Semafización e Indicadores**



F.P.C01 - Oportuna Asistencia administrativa y apoyo a las Unidades Responsables Sustantivas para el cumplimiento de las metas programadas, otorgada.

**(Tercer Trimestre) 2024**

Folio Resumen Narrativo	Color de Semaf. en 3er. Trimestre	Meta Ejecutada en 3er. Trimestre	Nivel de Cumplimiento 3er. Trimestre
F	SIN META	0.000	0.000
P	SIN META	0.000	0.000
C01	VERDE	23.892	99.522
C01.A01	VERDE	23.692	98.936
C01.A02	VERDE	25.000	102.950
C01.A03	ROJO	20.702	84.048
C02	ROJO	100.000	108.511
C02.A01	ROJO	100.000	38.889
C02.A02	ROJO	0.000	0.000
C03	ROJO	95.238	105.820
C03.A01	ROJO	95.369	105.820
C03.A02	VERDE	96.359	101.430
C04	ROJO	0.228	0.228
C04.A01	ROJO	162.417	162.417
F	SIN META	0.000	0.000
P	SIN META	0.000	0.000
C01	ROJO	0.000	0.000
C01.A01	ROJO	0.000	0.000

Se obtuvieron 4 indicadores en color verde, 4 en color rojo por sobrecumplimiento y 6 rojos por no llegar a la meta del indicador

Realizó

Lic. Ruth Escalante de Luna

Jefa de Oficina Consejera de Empleo

Revisó

Lic. Vicente Cruz Rodríguez

Jefe del Departamento de Planeación y Mejora Regulatoria

Autorizó

C.P. Enrique González Contreras

Coordinador General del Servicio Estatal del Empleo y Capacitación para el Trabajo de Quintana Roo

SERVICIO ESTATAL DEL EMPLEO Y CAPACITACIÓN PARA EL TRABAJO DE QUINTANA ROO

Informe de Avance Trimestral.  
Tercer Trimestre 2024



STYPS  
SECRETARÍA  
DEL TRABAJO  
Y PREVISIÓN SOCIAL

SEECAT  
SERVICIO ESTATAL  
DEL EMPLEO  
Y CAPACITACIÓN  
PARA EL TRABAJO

M001 - Administración Responsable de los Recursos  
F.P.C01.A01 - Asignación de recursos a las Unidades Responsables de Apoyo Administrativo y de Staff, para atender necesidades de las Áreas sustantivas.

P.P. / COMPONENTE	ENERO	FEBRERO	MARZO	ABRIL	MAYO	JUNIO	JULIO	AGOSTO	SEPTIEMBRE		
	PAGADO ENERO	PAGADO FEBRERO	PAGADO MARZO	PAGADO ABRIL	PAGADO MAYO	PAGADO JUNIO	PAGADO JULIO	PAGADO AGOSTO	PAGADO SEPTIEMBRE		
M001C0100000	\$ 258,318.96	\$ 285,249.89	\$ 283,916.64	\$ 275,395.57	\$ 274,842.49	\$ 388,065.79	\$ 360,543.09	\$ 351,592.23	\$ 307,136.20	\$ 2,785,060.86	SUMATORIA REPORTE SEFIPLAN
SIPPRES 2o TRIM.	\$ -	\$ -	\$ 81,504.58	\$ 341,213.70	\$ 340,659.98	\$ 388,065.79	-	-	-	\$ 1,151,444.05	SUMATORIA SIPPRES 2o TRIMESTRE
SIPPRES 3er TRIM	-	-	-	-	-	-	\$ 577,810.27	\$ 563,597.80	\$ 492,208.74	\$ 1,633,616.81	**DIFERENCIA PARA AJUSTAR 3er TRIM

P.P. / COMPONENTE	ENERO	FEBRERO	MARZO	ABRIL	MAYO	JUNIO	JULIO	AGOSTO	SEPTIEMBRE		
	PAGADO ENERO	PAGADO FEBRERO	PAGADO MARZO	PAGADO ABRIL	PAGADO MAYO	PAGADO JUNIO	PAGADO JULIO	PAGADO AGOSTO	PAGADO SEPTIEMBRE		
TOTAL POR MES	\$ 760,205.45	\$ 855,205.85	\$ 820,875.43	\$ 825,536.05	\$ 815,628.08	\$ 1,550,807.44	\$ 1,080,555.94	\$ 1,080,345.50	\$ 985,800.50	\$ 8,774,560.24	SUMATORIA REPORTE SEFIPLAN
SIPPRES 2o TRIM	-	-	\$ 1,373,743.00	\$ 949,025.00	\$ 2,038,974.00	\$ 2,285,865.00	-	-	-	\$ 6,647,607.00	SUMATORIA SIPPRES 2 TRIMESTRE
SIPPRES 3er TRIM	-	-	-	-	-	-	\$ 730,395.743	\$ 730,183.047	\$ 666,374.450	\$ 2,126,953.240	**DIFERENCIA PARA AJUSTAR REPORTE

NUMERADOR	Monto del Presupuesto Ejercido del Servicio Estatal del Empleo y Capacitación para el Trabajo de Quintana Roo destinado a áreas de apoyo o staff.	Unidad de Medida del Numerador	230 - Presupuesto
DENOMINADOR	Total de Presupuesto Ejercido del Servicio Estatal del Empleo y Capacitación para el Trabajo de Quintana Roo	Unidad de Medida del Denominador	230 - Presupuesto

Realizó

Ing. Rubén José Murillo Chejín

Analista Ejecutivo

Revisó

Lic. Rosalba Mayte Alonso Williams

Jefa de Departamento de Desarrollo Humano y Administración de Recursos

Autorizó

C.P. Enrique González Contreras  
Coordinador General del Servicio Estatal del Empleo y Capacitación para el Trabajo de Quintana Roo