

Fecha 09/07/2024

**Informe de avance trimestral de asistencia administrativa y apoyo a las unidades**

<b>Clave y nombre de la Dependencia:</b>	1224 - Servicio Estatal del Empleo y Capacitación para el Trabajo de Quintana Roo
<b>Programa Presupuestario:</b>	M001 - Administración Responsable de los Recursos
<b>Resumen narrativo del nivel reportado:</b>	C01.- Asistencia administrativa y apoyo a las Unidades Responsables Sustantivas para el cumplimiento de las metas programadas.
<b>Indicador:</b>	MCOM1- Porcentaje de cumplimiento programático de metas sustantivas de la institución.
<b>Método de Cálculo:</b>	(Total de indicadores de Componentes y Actividades en los Programas Presupuestarios sustantivos del Servicio Estatal del Empleo y Capacitación para el Trabajo de Quintana Roo que alcanzan metas satisfactorias (rango verde) de acuerdo con su semaforización / Total de indicadores de Componentes y Actividades en los Programas Presupuestarios sustantivos del Servicio Estatal del Empleo y Capacitación para el Trabajo de Quintana Roo) x 100
<b>Trimestre reportado:</b>	2do. Trimestre
<b>Liga de Publicación del Medio de Verificación:</b>	<a href="https://qroo.gob.mx/seecat/reporte-ejecutivo-desempeno/">https://qroo.gob.mx/seecat/reporte-ejecutivo-desempeno/</a>
<b>Unidad Responsable del Indicador:</b>	Departamento Planeación y Mejora Regulatoria

**Datos de las Variables reportadas:**

**Numerador:** Total de indicadores de Componentes y Actividades en los Programas Presupuestarios sustantivos del Servicio Estatal del Empleo y Capacitación para el Trabajo de Quintana Roo

**Denominador:** Total de indicadores de Componentes y Actividades en los Programas Presupuestarios sustantivos del Servicio Estatal del Empleo y Capacitación para el Trabajo de Quintana Roo

**Descripción de los resultados:** Se observa que de en la cedula de semaforización se obtuvieron 5 semáforos verdes y 9 rojos del total de 14 indicadores.

**Tipo de Evidencia:** Fotográfica- estadística- publicaciones-minutas-registros-sesiones-etc.







SERVICIO ESTATAL DEL EMPLEO Y CAPACITACION PARA EL TRABAJO DE QUINTANA ROO

CEDULA DE SEMAFORIZACIÓN DEL 2o TRIMESTRE DE 2024

Folio Pp	Tipo de Resumen Narrativo	Folio Resumen Narrativo	Método de Cálculo	Numerador Programado 2do. Trimestre	Denominador Programado 2do. Trimestre	Otro Programado 2do. Trimestre	Meta Prog. en 2do. Trimestre	Numerador Ejecutado 2do. Trimestre	Denominador Ejecutado 2do. Trimestre	Otro Ejecutado 2do. Trimestre	Meta Ejecutada en 2do. Trimestre	Nivel de Cumplimiento 2do. Trimestre	Valor de Semaf. en 2do. Trimestre	Color de Semaf. en 2do. Trimestre	Obs. 2do. Trimestre
E035	FIN	F	(Población de 15 años y más de edad que se encuentra sin trabajar pero que está buscando / Población de 15 años y más de edad económicamente activa) x 100	0.000	0.000	0.000	0.000	0.000	0.000	0.000	0.000	0.000	0.000	SIN META	
E035	PROPÓSITO	P	(Población de 15 años y más de edad que se encuentra trabajando / Población de 15 años y más de edad económicamente activa) x 100	0.000	0.000	0.000	0.000	0.000	0.000	0.000	0.000	0.000	0.000	SIN META	
E035	COMPONENTE	C01	(Personas colocadas mediante servicios de vinculación laboral / Personas atendidas mediante servicios de vinculación laboral ) x 100	707.000	2,945.000	0.000	24.007	743.000	3,028.000	0.000	24.538	102.211	24.561	VERDE	El Servicio Estatal de Empleo ha superado las metas programadas para el trimestre en curso, desempeño no solo demuestra la eficacia y eficiencia de los servicios ofrecidos, sino que también subraya la creciente demanda y la capacidad del servicio para adaptarse y responder a las necesidades del mercado laboral. Por lo tanto, es justificado y necesario considerar un incremento en los recursos y apoyo para estos servicios, con el fin de continuar mejorando y expandiendo su alcance y efectividad.
E035	ACTIVIDAD	C01.A01	(Personas Colocadas en bolsa de empleo/Persona Atendida en bolsa de empleo)X100	599.000	2,501.000	0.000	23.950	743.000	3,028.000	0.000	24.538	102.452	24.543	VERDE	En este trimestre se elevó el resultado en la colocación de personas buscadoras de trabajo en relación con las programadas, ya que acudieron buscadores de trabajo con los perfiles idóneos para cubrir las vacantes ofertadas, lo que permitió realizar un perfilamiento eficiente y elevar los números programados
E035	ACTIVIDAD	C01.A02	(Personas Colocadas en Ferias de Empleo/ Personas Atendidas en Ferias de Empleo)X100	108.000	444.000	0.000	24.324	0.000	0.000	0.000	0.000	0.000	0.000	ROJO	No se realizaron eventos de ferias de empleo en el segundo trimestre.
E035	ACTIVIDAD	C01.A03	(Mujeres colocadas mediante bolsa de trabajo/ Personas atendidas mediante bolsa de trabajo)X100	284.000	1,153.000	0.000	24.631	285.000	1,199.000	0.000	23.770	96.502	23.810	VERDE	Se observa una ligera variación en lo programado con lo atendido ya que se logró atender y colocar a una mujer más

*Jeh*

*1/4*

E035	COMPONENTE	C02	Personas colocadas mediante servicios de movilidad laboral/Personas atendidas mediante los servicios de movilidad laboral )100	155.000	112.000	0.000	138.393	134.000	134.000	0.000	100.000	72.258	51.793	ROJO	En el segundo trimestre se tuvieron algunas cancelaciones de pedidos por parte de empleadores canadienses por lo que se afectaron las salidas de algunos trabajadores hacia Canadá. Posteriormente se reasignarán.
E035	ACTIVIDAD	C02.A01	(Personas colocadas en un empleo en Canadá / Personas atendidas mediante la modalidad del programa de trabajadores agrícolas temporales) x 100	120.000	47.000	0.000	255.319	116.000	116.000	0.000	100.000	39.167	37.681	ROJO	En el segundo trimestre se tuvieron algunas cancelaciones de pedidos por parte de empleadores canadienses por lo que se afectaron las salidas de algunos trabajadores hacia Canadá. Posteriormente se reasignarán.
E035	ACTIVIDAD	C02.A02	(Personas colocadas en Estados Unidos, Alemania y/o Canadá / Personas atendidas mediante la modalidad de mecanismo de movilidad laboral externa) x 100	35.000	65.000	0.000	53.846	18.000	18.000	0.000	100.000	185.714	71.429	ROJO	No se han ofertado suficientes vacantes al extranjero a nivel federal, por lo que no han habido postulaciones de candidatos quintanarroenses.
E035	COMPONENTE	C03	(Personas apoyadas económicamente / número de personas inscritas a los cursos) X 100	198.000	220.000	0.000	90.000	213.000	220.000	0.000	96.818	107.576	96.818	ROJO	Se obtuvo una mejor colocación por parte de personas beneficiarias como resultado de las capacitaciones.
E035	ACTIVIDAD	C03.A01	(Mujeres egresadas de un curso/ Mujeres inscritas a un curso de capacitación) X 100	178.000	198.000	0.000	89.899	204.000	210.000	0.000	97.143	108.058	97.321	ROJO	Se obtuvo un mejor porcentaje de mujeres egresadas como resultado de las capacitaciones.
E035	ACTIVIDAD	C03.A02	(Número de apoyos económicos otorgados a personas capacitadas/Número de apoyos económicos programados a personas capacitadas)x100	209.000	220.000	0.000	95.000	213.000	220.000	0.000	96.818	101.914	96.818	VERDE	Se cumplió la meta establecida.

*[Handwritten signature]*

*[Handwritten mark]*

E035	COMPONENTE	C04	(Recurso Ejercido en Fortalecimiento / Total del Recurso Autorizado en Fortalecimiento) X 100	26,766.000	26,766.000	0.000	100.000	0.000	0.000	0.000	0.000	0.000	0.000	ROJO	EL CIERRE DEL MES DE JUNIO SE INICIÓ CON LOS PROCESOS PARA LLEVAR A CABO EL EJERCICIO DEL RECURSO DE FORTALECIMIENTO, EN CONCORDANCIA CON EL INICIO DE CURSOS DE CAPACITACIÓN DEL PROGRAMA CAPACITATE Y EMPLEATE, POR LO QUE EL TRIMESTRE AÚN NO SE REFLEJA EJERCIDO DE ESTE RECURSO.
E035	ACTIVIDAD	C04.A01	(Recurso ejercido por Programas de Apoyo al Empleo trimestral/Recurso recibido para fortalecimiento trimestral X 100)	26,766.000	26,766.000	0.000	100.000	0.000	0.000	0.000	0.000	0.000	0.000	ROJO	AL CIERRE DEL MES DE JUNIO SE INICIARON LOS PROCESOS DE EJERCICIO DE RECURSOS CORRESPONDIENTES LOS PROGRAMAS DE APOYO AL EMPLEO, POR LO QUE AL CIERRE DEL TRIMESTRE AUN NO SE REFLEJA EL EJERCICIO DE DICHO PRESUPUESTO
M001	FIN	F	El índice del Diagnóstico PbR-SED es un índice compuesto, donde cada elemento analizado tiene un peso distinto (Planeación, Programación, Presupuestación, Ejercicio y Control, Seguimiento, Evaluación, Rendición de Cuentas, Consolidación y buenas prácticas). El puntaje es con base en ponderaciones para cada una de las secciones. Las ponderaciones fueron estimadas utilizando el Proceso de Análisis Jerárquico (PAJ). El nivel de avance se considera ALTO cuando obtienen	0.000	0.000	0.000	0.000	0.000	0.000	0.000	0.000	0.000	0.000	SIN META	
M001	PROPÓSITO	P	(Presupuesto Devengado Anual/Presupuesto Modificado Anual)x100	0.000	0.000	0.000	0.000	0.000	0.000	0.000	0.000	0.000	0.000	SIN META	

*Jeh*


M001	COMPONENTE	C01	(Total de indicadores de Componentes y Actividades en los Programas Presupuestarios sustantivos del Servicio Estatal del Empleo y Capacitación para el Trabajo de Quintana Roo que alcanzan metas satisfactorias (rango verde) de acuerdo con su semaforización / Total de indicadores de Componentes y Actividades en los Programas Presupuestarios sustantivos del Servicio Estatal del Empleo y Capacitación para el Trabajo de Quintana Roo) x	13.000	13.000	0.000	100.000	0.000	0.000	0.000	0.000	0.000	0.000	ROJO	5 INDICADORES QUEDARON EN VERDE Y 9 EN ROJO, 3 DE LOS ROJOS POR SOBRECUMPLIMIENTO
M001	ACTIVIDAD	C01.A01	(Monto del Presupuesto Ejercido del Servicio Estatal del Empleo y Capacitación para el Trabajo de Quintana Roo destinado a las áreas de apoyo ó staff / Total de Presupuesto Ejercido del Servicio Estatal del Empleo y Capacitación para el Trabajo de Quintana Roo) x	1,097,736.000	5,273,864.000	0.000	20.815	1,069,939.470	4,325,788.025	0.000	24.734	118.830	27.891	VERDE	MONTOS EJERCIDOS EN LOS CAPÍTULOS 1000 Y 3000 EN EL SEGUNDO TRIMESTRE 2024 DE ACUERDO AL REPORTE EMITIDO POR SEFIPLAN.

Elaboró




Lic. Ruth Escalante de Luna  
Jefa de Oficina Consejera de Empleo

Revisó



Lic. Vicente Cruz Rodríguez  
Jefe de Departamento de Planeación y Mejora Regulatoria

Autoriza



C.P. Enrique González Contreras  
Coordinador General del SEECAT

4/4





**STYPS**  
SECRETARÍA  
DEL TRABAJO  
Y PREVISIÓN SOCIAL

**SEECAT**  
SERVICIO ESTATAL  
DEL EMPLEO  
Y CAPACITACIÓN  
PARA EL TRABAJO

Fecha 09/07/2024

## Informe de Avance Trimestral del Departamento de Desarrollo Humano y Administración de Recursos Departamento de Planeación e Información Ocupacional

<b>Clave y nombre de la Dependencia:</b>	1224 - Servicio Estatal del Empleo y Capacitación para el Trabajo de Quintana Roo
<b>Programa Presupuestario:</b>	E035 - Trabajo Inclusivo
<b>Resumen narrativo del nivel reportado:</b>	F.P.C04 – Verificar el presupuesto ejercido destinado a las Unidades responsables de apoyo administrativo y de staff de la Secretaría de Finanzas y Planeación
<b>Indicador:</b>	SEECAT21EC4.- Porcentaje de avances del recurso autorizado para Fortalecimiento.
<b>Método de Cálculo:</b>	(Recurso Ejercido en Fortalecimiento / Total del Recurso Autorizado en Fortalecimiento) X 100
<b>Trimestre reportado:</b>	2do. Trimestre
<b>Liga de Publicación del Medio de Verificación:</b>	<a href="https://qroo.gob.mx/seecat/reporte-ejecutivo-desempeno/">https://qroo.gob.mx/seecat/reporte-ejecutivo-desempeno/</a>
<b>Unidad Responsable del Indicador:</b>	Despacho de la Coordinación General del Servicio Estatal del Empleo y Capacitación para el Trabajo de Quintana Roo

### Datos de las Variables reportadas:

**Numerador:** Recurso Ejercido en Fortalecimiento

**Denominador:** Total del Recurso Autorizado en Fortalecimiento

### Descripción de los resultados:

El cierre del mes de junio se inició con los procesos para llevar a cabo el ejercicio del recurso de fortalecimiento, en concordancia con el inicio de cursos de capacitación del programa capacítate y empléate por lo que el trimestre aún no se refleja el ejercido de este recurso.

**Tipo de Evidencia:** estadística





SECRETARÍA DEL TRABAJO Y PREVISIÓN SOCIAL  
SERVICIO ESTATAL DEL EMPLEO Y CAPACITACIÓN PARA EL TRABAJO DE QUINTANA ROO  
DEPARTAMENTO DE DESARROLLO HUMANO Y ADMINISTRACIÓN DE RECURSOS



RESUMEN DEL PRESUPUESTO PAGADO SEGÚN REPORTE EMITIDO POR SERIPLAN AL SEGUNDO TRIMESTRE DE 2024


CAPITULO	PAGADO ENERO	PAGADO FEBRERO	PAGADO MARZO	PAGADO ABRIL	PAGADO MAYO	PAGADO JUNIO
1000	189,246.14	215,531.28	291,073.08	330,029.68	328,981.43	357,037.76
2000	0.00	0.00	0.00	0.00	0.00	0.00
3000	0.00	0.00	0.00	11,183.39	11,678.55	31,028.03
4000	0.00	0.00	0.00	0.00	0.00	0.00
<b>Total general</b>	<b>189,246.14</b>	<b>215,531.28</b>	<b>291,073.08</b>	<b>341,213.07</b>	<b>340,659.98</b>	<b>388,065.79</b>

ELABORÓ



L.C. WILLIAM JAVIER KU ALONZO  
JEFE DE OFICINA FINANCIERA

REVISÓ



LIC. ROSALBA MAYTE ALONSO WILLIAMS  
JEFA DE DEPARTAMENTO DE DESARROLLO HUMANO Y  
ADMINISTRACIÓN DE RECURSOS

AUTORIZÓ



C.P. ENRIQUE GONZÁLEZ CONTRERAS  
COORDINADOR GENERAL DEL SERVICIO ESTATAL DEL  
EMPLEO Y CAPACITACIÓN PARA EL TRABAJO DE  
QUINTANA ROO



LIC. ROSALBA MAYTE ALONSO WILLIAMS  
JEFA DEL DEPARTAMENTO DE DESARROLLO HUMANO Y  
ADMINISTRACION DE RECURSOS



SECRETARÍA DEL TRABAJO Y PREVISIÓN SOCIAL

SERVICIO ESTATAL DEL EMPLEO Y CAPACITACIÓN PARA EL TRABAJO DE QUINTANA ROO

DEPARTAMENTO DE DESARROLLO HUMANO Y ADMINISTRACIÓN DE RECURSOS



STYPS  
SECRETARÍA  
DEL TRABAJO  
Y PREVISIÓN SOCIAL

SEECAT  
SERVICIO ESTATAL  
DEL EMPLEO  
Y CAPACITACIÓN  
PARA EL TRABAJO

RESUMEN DEL PRESUPUESTO PAGADO SEGÚN REPORTE EMITIDO POR SEFIPLAN AL SEGUNDO TRIMESTRE DE 2024

CAPÍTULO	PAGADO ENERO	PAGADO FEBRERO	PAGADO MARZO	PAGADO ABRIL	PAGADO MAYO	PAGADO JUNIO
1000	189,246.14	215,531.28	291,073.08	330,029.68	328,981.43	357,037.76
2000	0.00	0.00	0.00	0.00	0.00	0.00
3000	0.00	0.00	0.00	11,183.39	11,678.55	31,028.03
4000	0.00	0.00	0.00	0.00	0.00	0.00
<b>Total general</b>	<b>189,246.14</b>	<b>215,531.28</b>	<b>291,073.08</b>	<b>341,213.07</b>	<b>340,659.98</b>	<b>388,065.79</b>

ELABORÓ

L.C. WILLIAN JAVIER KU ALONZO  
JEFE DE OFICINA FINANCIERA

REVISÓ

LIC. ROSALBA MAYTE ALONSO WILLIAMS  
JEFA DE DEPARTAMENTO DE DESARROLLO HUMANO Y  
ADMINISTRACIÓN DE RECURSOS

AUTORIZÓ

C.P. ENRIQUE GONZALEZ CONTRERAS  
COORDINADOR GENERAL DEL SERVICIO ESTATAL DEL  
EMPLEO Y CAPACITACIÓN PARA EL TRABAJO DE  
QUINTANA ROO

Fecha 09/07/2024

## Informe de Avance Trimestral del Departamento de Desarrollo Humano y Administración de Recursos Departamento de Planeación e Información Ocupacional

<b>Clave y nombre de la Dependencia:</b>	1224 - Servicio Estatal del Empleo y Capacitación para el Trabajo de Quintana Roo
<b>Programa Presupuestario:</b>	E035 - Trabajo Inclusivo
<b>Resumen narrativo del nivel reportado:</b>	F.P.C04A01 – Verificar el presupuesto ejercido destinado a las Unidades responsables de apoyo administrativo y de staff de la Secretaría de Finanzas y Planeación
<b>Indicador:</b>	SEECAT21EC4A1.- Porcentaje de recurso Ejercidos a los Programas de Apoyo al Empleo.
<b>Método de Cálculo:</b>	(Recurso ejercido por Programas de Apoyo al Empleo trimestral/Recurso recibido para fortalecimiento trimestral) X 100
<b>Trimestre reportado:</b>	2do. Trimestre
<b>Liga de Publicación del Medio de Verificación:</b>	<a href="https://qroo.gob.mx/seecat/reporte-ejecutivo-desempeno/">https://qroo.gob.mx/seecat/reporte-ejecutivo-desempeno/</a>
<b>Unidad Responsable del Indicador:</b>	Despacho de la Coordinación General del Servicio Estatal del Empleo y Capacitación para el Trabajo de Quintana Roo

### Datos de las Variables reportadas:

**Numerador:** Recurso ejercido por Programas de Apoyo al Empleo trimestral

**Denominador:** Recurso recibido para fortalecimiento trimestral

**Descripción de los resultados:** Al cierre del mes de junio se iniciaron los procesos de ejercicio de recursos correspondientes a los programas de apoyo al empleo, por lo que al cierre del trimestre aun no se refleja el ejercicio de dicho presupuesto.

**Tipo de Evidencia:** estadística



SECRETARÍA DEL TRABAJO Y PREVISIÓN SOCIAL  
SERVICIO ESTATAL DEL EMPLEO Y CAPACITACIÓN PARA EL TRABAJO DE QUINTANA ROO  
DEPARTAMENTO DE DESARROLLO HUMANO Y ADMINISTRACIÓN DE RECURSOS  
RESUMEN DEL PRESUPUESTO PAGADO SEGÚN REPORTE EMITIDO POR SERIPLAN AL SEGUNDO TRIMESTRE DE 2024



STYPS

SEECAT


CAPÍTULO	PAGADO ENERO	PAGADO FEBRERO	PAGADO MARZO	PAGADO ABRIL	PAGADO MAYO	PAGADO JUNIO
1000	189,246.14	215,531.28	291,073.08	330,029.68	328,981.43	357,037.76
2000	0.00	0.00	0.00	0.00	0.00	0.00
3000	0.00	0.00	0.00	11,183.39	11,678.55	31,028.03
4000	0.00	0.00	0.00	0.00	0.00	0.00
<b>Total general</b>	<b>189,246.14</b>	<b>215,531.28</b>	<b>291,073.08</b>	<b>341,213.07</b>	<b>340,659.98</b>	<b>388,065.79</b>

ELABORÓ




L.C. WILLIAM JAVIER KU ALONZO  
JEFE DE OFICINA FINANCIERA

REVISÓ



LIC. ROSALBA MAYTE ALONSO WILLIAMS  
JEFA DE DEPARTAMENTO DE DESARROLLO HUMANO Y  
ADMINISTRACIÓN DE RECURSOS

AUTORIZÓ



C.P. ENRIQUE GONZÁLEZ CONTRERAS  
COORDINADOR GENERAL DEL SERVICIO ESTATAL DEL  
EMPLEO Y CAPACITACIÓN PARA EL TRABAJO DE  
QUINTANA ROO



LIC. ROSALBA MAYTE ALONSO WILLIAMS  
JEFA DEL DEPARTAMENTO DE DESARROLLO HUMANO Y  
ADMINISTRACION DE RECURSOS





SECRETARÍA DEL TRABAJO Y PREVISIÓN SOCIAL

SERVICIO ESTATAL DEL EMPLEO Y CAPACITACIÓN PARA EL TRABAJO DE QUINTANA ROO

DEPARTAMENTO DE DESARROLLO HUMANO Y ADMINISTRACIÓN DE RECURSOS



STYPS  
SECRETARÍA  
DEL TRABAJO  
Y PREVISIÓN SOCIAL

SEECAT  
SERVICIO ESTATAL  
DEL EMPLEO  
Y CAPACITACIÓN  
PARA EL TRABAJO

RESUMEN DEL PRESUPUESTO PAGADO SEGÚN REPORTE EMITIDO POR SEFIPLAN AL SEGUNDO TRIMESTRE DE 2024

CAPÍTULO	PAGADO ENERO	PAGADO FEBRERO	PAGADO MARZO	PAGADO ABRIL	PAGADO MAYO	PAGADO JUNIO
1000	189,246.14	215,531.28	291,073.08	330,029.68	328,981.43	357,037.76
2000	0.00	0.00	0.00	0.00	0.00	0.00
3000	0.00	0.00	0.00	11,183.39	11,678.55	31,028.03
4000	0.00	0.00	0.00	0.00	0.00	0.00
<b>Total general</b>	<b>189,246.14</b>	<b>215,531.28</b>	<b>291,073.08</b>	<b>341,213.07</b>	<b>340,659.98</b>	<b>388,065.79</b>

ELABORÓ

L.C. WILLIAN JAVIER KU ALONZO  
JEFE DE OFICINA FINANCIERA

REVISÓ

LIC. ROSALBA MAYTE ALONSO WILLIAMS  
JEFA DE DEPARTAMENTO DE DESARROLLO HUMANO Y  
ADMINISTRACIÓN DE RECURSOS

AUTORIZÓ

C.P. ENRIQUE GONZALEZ CONTRERAS  
COORDINADOR GENERAL DEL SERVICIO ESTATAL DEL  
EMPLEO Y CAPACITACIÓN PARA EL TRABAJO DE  
QUINTANA ROO