

TRIMESTRE			
1	2	3	4

FECHA
19/10/2022

**INSTITUCIÓN:** 2111122224 - Servicio Estatal del Empleo y Capacitación para el Trabajo de Quintana Roo  
**PROGRAMA PRESUPUESTARIO:** Impulso a la Empleabilidad  
**UNIDAD RESPONSABLE:** 1224-1101 - Despacho de la Coordinación General del Servicio Estatal del Empleo y Capacitación para el Trabajo de Quintana Roo  
**COMPONENTE:** F.P.C01 - Opciones de empleo generadas por los convenios de colaboración firmados con el sector gubernamental y educativo.

IDENTIFICACIÓN DEL INDICADOR	
Indicador	SEECAT21EC1 - Porcentaje de personas colocadas en algún puesto de trabajo, a través de convenios firmados.

VARIABLES			
NUMERADOR	Personas colocadas con base a convenios firmados	Unidad de Medida del Numerador	547 - Persona Colocada ()
DENOMINADOR	Personas buscadoras de empleo atendidas con base a convenios firmados	Unidad de Medida del Denominador	543 - Persona Atendida ()

METAS													
Linea Base	Año Meta	Meta Programada en el Año	Tipo de Meta	Comportamiento del Indicador hacia la Meta	Tipo de Método	Semaforización							
						Verde		Amarillo		Rojo			
Año:	2017												
Valor:	21.200	2022	15.724	ACUMULATIVA	ASCENDENTE	PORCENTAJE	13.366	18.083	11.793	13.366	11.793	18.083	18.083

Variable	Calendario Programado												
	Enero	Febrero	Marzo	Abril	Mayo	Junio	Julio	Agosto	Septiembre	Octubre	Noviembre	Diciembre	Total
NUMERADOR	118.000	260.000	349.000	896.000	394.000	403.000	567.000	311.000	455.000	1,190.000	752.000	243.000	5,938.000
DENOMINADOR	991.000	1,365.000	1,679.000	4,967.000	3,122.000	4,373.000	5,580.000	1,731.000	1,942.000	4,532.000	5,275.000	2,206.000	37,763.000

Variable	Calendario Ejecutado												
	Enero	Febrero	Marzo	Abril	Mayo	Junio	Julio	Agosto	Septiembre	Octubre	Noviembre	Diciembre	Total
NUMERADOR	233.000	404.000	333.000	912.000	439.000	433.000	275.000	214.000	737.000	0.000	0.000	0.000	3,980.000

Lic. Vicente Cruz Rodríguez  
 Jefe de Departamento de Planeación e Información Ocupacional

C.P. Enrique González Contreras  
 Coordinador General del Servicio Estatal del Empleo y Capacitación para el Trabajo de Quintana Roo

C.P. Enrique González Contreras  
 Coordinador General del Servicio Estatal del Empleo y Capacitación para el Trabajo de Quintana Roo

Elaboró

Revisó

Autorizó



INDICADORES

TRIMESTRE			
1	2	3	4

FECHA
19/10/2022

Variable	Calendario Ejecutado												
	Enero	Febrero	Marzo	Abril	Mayo	Junio	Julio	Agosto	Septiembre	Octubre	Noviembre	Diciembre	Total
DENOMINADOR	1,231.000	1,537.000	1,701.000	3,098.000	2,174.000	2,776.000	1,292.000	3,163.000	1,126.000	2,073.000	1,120.000	964.000	18,098.000

AVANCES PROGRAMÁTICOS								VARIACIÓN	
Trimestral			Acumulado					Trimestral	
Programado	Ejecutado	Nivel de Cumplimiento	Programado		Ejecutado		Nivel de Cumplimiento	Numerador	Denominador
abs	abs	%	abs	%	abs	%	%	%	%
14.406	21.967	152.486	14.575	92.689	21.991	139.855	150.887	-8.027	-39.684


RESULTADOS		
Meta Anual Equivalente	Color del Semáforo	Observaciones
23.978	ROJO	En virtud de que llegó de manera desfasada la ministración de los recursos para los programas del Servicio Estatal del Empleo y ante la falta de la estatalización de las Reglas de Operación, no se pudo cumplir con las metas programadas.



Lic. Vicente Cruz Rodríguez

Jefe de Departamento de Planeación e Información Ocupacional

Elaboró



C.P. Enrique González Contreras

Coordinador General del Servicio Estatal del Empleo y Capacitación para el Trabajo de Quintana Roo

Revisó



C.P. Enrique González Contreras

Coordinador General del Servicio Estatal del Empleo y Capacitación para el Trabajo de Quintana Roo

Autorizó



TRIMESTRE			
1	2	3	4

FECHA
19/10/2022

**INSTITUCIÓN:** 2111122224 - Servicio Estatal del Empleo y Capacitación para el Trabajo de Quintana Roo  
**PROGRAMA PRESUPUESTARIO:** Impulso a la Empleabilidad  
**UNIDAD RESPONSABLE:** 1224-1101 - Despacho de la Coordinación General del Servicio Estatal del Empleo y Capacitación para el Trabajo de Quintana Roo  
**COMPONENTE:** F.P.C02 - Opciones de vacantes de empleo de acuerdo al perfil profesional y/o condición física o social ofertadas.

IDENTIFICACIÓN DEL INDICADOR	
Indicador	SEECAT21EC2 - Porcentaje de colocados mediante servicios de vinculación laboral.

VARIABLES			
NUMERADOR	Personas colocadas	Unidad de Medida del Numerador	547 - Persona Colocada ()
DENOMINADOR	Personas atendidas en los servicios de vinculación laboral	Unidad de Medida del Denominador	543 - Persona Atendida ()

METAS													
Año:	Linea Base	Año Meta	Meta Programada en el Año	Tipo de Meta	Comportamiento del Indicador hacia la Meta	Tipo de Método	Semaforización						
							Verde		Amarillo		Rojo		
2017													
Valor:	15.500	2022	14.564	ACUMULATIVA	ASCENDENTE	PORCENTAJE	12.379	16.748	10.923	12.379	10.923	16.748	

Variable	Calendario Programado												
	Enero	Febrero	Marzo	Abril	Mayo	Junio	Julio	Agosto	Septiembre	Octubre	Noviembre	Diciembre	Total
NUMERADOR	118.000	260.000	349.000	559.000	356.000	365.000	539.000	297.000	321.000	1,190.000	413.000	243.000	5,010.000
DENOMINADOR	991.000	1,365.000	1,679.000	3,904.000	3,084.000	4,335.000	5,552.000	1,717.000	1,361.000	4,532.000	3,675.000	2,206.000	34,401.000

Variable	Calendario Ejecutado												
	Enero	Febrero	Marzo	Abril	Mayo	Junio	Julio	Agosto	Septiembre	Octubre	Noviembre	Diciembre	Total
NUMERADOR	212.000	407.000	369.000	600.000	405.000	399.000	198.000	206.000	482.000	0.000	0.000	0.000	3,278.000

Lic. Vicente Cruz Rodriguez

Jefe de Departamento de Planeación e Información Ocupacional

Elaboró

Lic. Ernesto Edilberto Mantufar Cano

Jefe de Departamento de Vinculación Laboral

Revisó

C.P. Enrique González Contreras

Coordinador General del Servicio Estatal del Empleo y Capacitación para el Trabajo de Quintana Roo

Autorizó




TRIMESTRE				FECHA
1	2	3	4	19/10/2022

Variable	Calendario Ejecutado												
	Enero	Febrero	Marzo	Abril	Mayo	Junio	Julio	Agosto	Septiembre	Octubre	Noviembre	Diciembre	Total
DENOMINADOR	1,217.000	1,611.000	3,671.000	2,060.000	2,135.000	2,439.000	969.000	2,902.000	1,118.000	2,073.000	1,120.000	964.000	18,122.000

AVANCES PROGRAMÁTICOS								VARIACIÓN	
Trimestral			Acumulado					Trimestral	
Programado	Ejecutado	Nivel de Cumplimiento	Programado		Ejecutado		Nivel de Cumplimiento	Numerador	Denominador
abs	abs	%	abs	%	abs	%	%	%	%
13.407	17.759	132.464	13.190	90.568	18.089	124.204	137.139	-23.423	-42.190

RESULTADOS		
Meta Anual Equivalente	Color del Semáforo	Observaciones
19.291	ROJO	No se logró alcanzar el rango de la meta en color verde en los servicios de vinculación laboral, debido a que repercutió a que el recurso para la operatividad de los programas ya que se liberó a finales del trimestre, sin embargo no se ha podido ejercer por el alta de firmas de los funcionarios de la nueva administración.



Lic. Vicente Cruz Rodríguez  
 Jefe de Departamento de Planeación e Información Ocupacional

Elaboró



Lic. Enrique Edilberto Montufar Cano  
 Jefe de Departamento de Vinculación Laboral

Revisó



C.P. Enrique González Contreras  
 Coordinador General del Servicio Estatal del Empleo y Capacitación para el Trabajo de Quintana Roo

Autorizó



INDICADORES

TRIMESTRE			
1	2	3	4

FECHA
19/10/2022

**INSTITUCIÓN:** 2111122224 - Servicio Estatal del Empleo y Capacitación para el Trabajo de Quintana Roo  
**PROGRAMA PRESUPUESTARIO:** E013 - Impulso a la Empleabilidad  
**UNIDAD RESPONSABLE:** 1224-1101 - Despacho de la Coordinación General del Servicio Estatal del Empleo y Capacitación para el Trabajo de Quintana Roo  
**ACTIVIDAD:** F.P.C02.A01 - Establecimiento de mecanismos de coordinación eficientes con los empleadores en la captación de vacantes.

IDENTIFICACIÓN DEL INDICADOR

Indicador	SEECAT21EC2A1 - Tasa de colocación a través del servicio de Bolsa de Trabajo.
-----------	---

VARIABLES

<b>NUMERADOR</b>	Personas colocadas	<b>Unidad de Medida del Numerador</b>	547 - Persona Colocada ()
<b>DENOMINADOR</b>	Plazas vacantes registradas	<b>Unidad de Medida del Denominador</b>	874 - Vacantes ()

METAS

Linea Base	Año Meta	Meta Programada en el Año	Tipo de Meta	Comportamiento del Indicador hacia la Meta	Tipo de Método	Semaforización							
						Verde		Amarillo		Rojo			
Año:	2017												
Valor:	26.000	2022	23.853	ACUMULATIVA	ASCENDENTE	PORCENTAJE	20.275	27.431	17.890	20.275	17.890	27.431	

Variable	Calendario Programado												
	Enero	Febrero	Marzo	Abril	Mayo	Junio	Julio	Agosto	Septiembre	Octubre	Noviembre	Diciembre	Total
NUMERADOR	118.000	260.000	246.000	423.000	261.000	280.000	412.000	124.000	256.000	656.000	294.000	159.000	3,489.000
DENOMINADOR	831.000	869.000	925.000	1,845.000	1,661.000	1,441.000	1,599.000	405.000	1,504.000	1,399.000	1,330.000	818.000	14,627.000

Variable	Calendario Ejecutado												
	Enero	Febrero	Marzo	Abril	Mayo	Junio	Julio	Agosto	Septiembre	Octubre	Noviembre	Diciembre	Total
NUMERADOR	201.000	366.000	285.000	250.000	306.000	282.000	105.000	164.000	221.000	0.000	0.000	0.000	2,180.000

Lic. Vicente Cruz Rodríguez

Jefe de Departamento de Planeación e Información Ocupacional

Elaboró

Lic. Eristeo Edilberto Montufar Cano

Jefe de Departamento de Vinculación Laboral

Revisó

C.P. Enrique González Contreras

Coordinador General del Servicio Estatal del Empleo y Capacitación para el Trabajo de Quintana Roo

Autorizó



TRIMESTRE			
1	2	3	4

FECHA
19/10/2022

Variable	Calendario Ejecutado												
	Enero	Febrero	Marzo	Abril	Mayo	Junio	Julio	Agosto	Septiembre	Octubre	Noviembre	Diciembre	Total
DENOMINADOR	1,199.000	1,499.000	1,653.000	1,276.000	1,246.000	1,375.000	1,017.000	1,104.000	441.000	1,114.000	1,059.000	651.000	10,810.000

AVANCES PROGRAMÁTICOS							VARIACIÓN		
Trimestral			Acumulado				Trimestral		
Programado	Ejecutado	Nivel de Cumplimiento	Programado		Ejecutado		Nivel de Cumplimiento	Numerador	Denominador
abs	abs	%	abs	%	abs	%	%	%	%
22.577	19.126	84.713	21.480	90.052	20.167	84.544	93.884	-38.131	-26.967

RESULTADOS		
Meta Anual Equivalente	Color del Semáforo	Observaciones
20.207	AMARILLO	Las empresas cuentan con gran oferta de buscadores de trabajo, por lo que no necesariamente todos se colocan



Lic. Vicente Cruz Rodríguez  
Jefe de Departamento de Planeación e Información Ocupacional

Elaboró



Lic. Erister Edilberto Montúfar Cano  
Jefe de Departamento de Vinculación Laboral

Revisó



C.P. Enrique González Contreras  
Coordinador General del Servicio Estatal del Empleo y Capacitación para el Trabajo de Quintana Roo

Autorizó



TRIMESTRE			
1	2	3	4

FECHA
19/10/2022

**INSTITUCIÓN:** 211122224 - Servicio Estatal del Empleo y Capacitación para el Trabajo de Quintana Roo  
**PROGRAMA PRESUPUESTARIO:** E013 - Impulso a la Empleabilidad  
**UNIDAD RESPONSABLE:** 1224-1101 - Despacho de la Coordinación General del Servicio Estatal del Empleo y Capacitación para el Trabajo de Quintana Roo  
**ACTIVIDAD:** F.P.C02.A02 - Atención personalizada y colocación de la población vulnerable buscadora de empleo.

IDENTIFICACIÓN DEL INDICADOR	
Indicador	SEECAT21EC2A2 - Tasa de colocación de población vulnerable, mediante servicios de vinculación laboral.

VARIABLES			
NUMERADOR	Personas vulnerables colocadas	Unidad de Medida del Numerador	568 - Persona vulnerable Colocada ()
DENOMINADOR	Personas vulnerables atendidas	Unidad de Medida del Denominador	567 - Persona Vulnerable Atendida ()

METAS												
Linea Base		Año Meta	Meta Programada	Tipo de	Comportamiento del	Tipo de	Semaforización					
Año:	2017		en el Año	Meta	Indicador hacia la Meta	Método	Verde		Amarillo		Rojo	
Valor:	15.500	2022	19.027	ACUMULATIVA	ASCENDENTE	PORCENTAJE	16.173	21.882	14.271	16.173	14.270	21.882

Variable	Calendario Programado												
	Enero	Febrero	Marzo	Abril	Mayo	Junio	Julio	Agosto	Septiembre	Octubre	Noviembre	Diciembre	Total
NUMERADOR	3.000	6.000	9.000	20.000	18.000	21.000	21.000	16.000	37.000	5.000	21.000	3.000	180.000
DENOMINADOR	7.000	18.000	13.000	86.000	88.000	87.000	95.000	95.000	86.000	215.000	102.000	54.000	946.000

Variable	Calendario Ejecutado												
	Enero	Febrero	Marzo	Abril	Mayo	Junio	Julio	Agosto	Septiembre	Octubre	Noviembre	Diciembre	Total
NUMERADOR	11.000	12.000	0.000	47.000	23.000	19.000	4.000	25.000	18.000	0.000	0.000	0.000	159.000

Lic. Vicente Cruz Rodríguez

Jefe de Departamento de Planeación e Información Ocupacional

Elaboró

Lic. Eristeo Edilberto Montúfar Cano

Jefe de Departamento de Vinculación Laboral

Revisó

C.P. Enrique González Contreras

Coordinador General del Servicio Estatal del Empleo y Capacitación para el Trabajo de Quintana Roo

Autorizó



TRIMESTRE			
1	2	3	4

FECHA
19/10/2022

Variable	Calendario Ejecutado												
	Enero	Febrero	Marzo	Abril	Mayo	Junio	Julio	Agosto	Septiembre	Octubre	Noviembre	Diciembre	Total
DENOMINADOR	65.000	83.000	1.000	236.000	235.000	124.000	28.000	166.000	117.000	46.000	45.000	37.000	1,054.000

AVANCES PROGRAMÁTICOS							VARIACIÓN		
Trimestral			Acumulado				Trimestral		
Programado	Ejecutado	Nivel de Cumplimiento	Programado		Ejecutado		Nivel de Cumplimiento	Numerador	Denominador
abs	abs	%	abs	%	abs	%	%	%	%
26.812	15.113	56.366	26.261	138.015	15.085	79.282	57.444	-36.486	12.681

RESULTADOS		
Meta Anual Equivalente	Color del Semáforo	Observaciones
10.725	ROJO	La población vulnerable acude en menor medida a solicitar nuestros servicios de vinculación laboral y las vacantes para esta población objetivo son escasas por falta de la sensibilización de las empresas ante las personas vulnerables.



Lic. Vicente Cruz Rodríguez

Jefe de Departamento de Planeación e Información Ocupacional

Elaboró



Lic. Enstee Ecolberto Mentúlar Cano

Jefe de Departamento de Vinculación Laboral

Revisó



C.P. Enrique González Contreras

Coordinador General del Servicio Estatal del Empleo y Capacitación para el Trabajo de Quintana Roo

Autorizó



TRIMESTRE			
1	2	3	4

FECHA
19/10/2022

**INSTITUCIÓN:** 2111122224 - Servicio Estatal del Empleo y Capacitación para el Trabajo de Quintana Roo  
**PROGRAMA PRESUPUESTARIO:** E013 - Impulso a la Empleabilidad  
**UNIDAD RESPONSABLE:** 1224-1101 - Despacho de la Coordinación General del Servicio Estatal del Empleo y Capacitación para el Trabajo de Quintana Roo  
**ACTIVIDAD:** F.P.C02.A03 - Vinculación de jóvenes a ofertas laborales a través de Bolsa de Empleo, Feria de Empleo y Portal de Empleo.

IDENTIFICACIÓN DEL INDICADOR	
Indicador	SEECAT21EC2A3 - Tasa de atención a jóvenes buscadores de empleo

VARIABLES			
NUMERADOR	Jóvenes Atendidos	Unidad de Medida del Numerador	413 - Joven Atendido ( )
DENOMINADOR	Personas Atendidas	Unidad de Medida del Denominador	543 - Persona Atendida ( )

METAS												
Linea Base		Año Meta	Meta Programada	Tipo de Meta	Comportamiento del Indicador hacia la Meta	Tipo de Método	Semafización					
Año:	2017		en el Año				Verde		Amarillo		Rojo	
Valor:	49.000	2022	55.728	ACUMULATIVA	ASCENDENTE	PORCENTAJE	47.369	64.087	41.796	47.368	41.795	64.088

Variable	Calendario Programado												
	Enero	Febrero	Marzo	Abril	Mayo	Junio	Julio	Agosto	Septiembre	Octubre	Noviembre	Diciembre	Total
NUMERADOR	532.000	733.000	901.000	2,186.000	1,727.000	2,428.000	3,109.000	962.000	762.000	2,538.000	2,058.000	1,235.000	19,171.000
DENOMINADOR	991.000	1,365.000	1,679.000	3,904.000	3,084.000	4,335.000	5,552.000	1,717.000	1,361.000	4,532.000	3,675.000	2,206.000	34,401.000

Variable	Calendario Ejecutado												
	Enero	Febrero	Marzo	Abril	Mayo	Junio	Julio	Agosto	Septiembre	Octubre	Noviembre	Diciembre	Total
NUMERADOR	644.000	925.000	1,947.000	880.000	906.000	1,060.000	563.000	1,577.000	1,038.000	0.000	0.000	0.000	9,540.000

Lic. Vicente Cruz Rodríguez

Jefe de Departamento de Planeación e Información Ocupacional

Elaboró

Lic. Ernesto Edilberto Montufar Cano

Jefe de Departamento de Vinculación Laboral

Revisó

C.P. Enrique González Contreras

Coordinador General del Servicio Estatal del Empleo y Capacitación para el Trabajo de Quintana Roo

Autorizó



INDICADORES


TRIMESTRE			
1	2	3	4

FECHA
19/10/2022

Variable	Calendario Ejecutado												
	Enero	Febrero	Marzo	Abril	Mayo	Junio	Julio	Agosto	Septiembre	Octubre	Noviembre	Diciembre	Total
DENOMINADOR	1,217.000	1,611.000	3,671.000	2,060.000	2,135.000	2,139.000	1,269.000	2,902.000	1,118.000	2,073.000	1,120.000	964.000	18,122.000

AVANCES PROGRAMÁTICOS							VARIACIÓN		
Trimestral			Acumulado				Trimestral		
Programado	Ejecutado	Nivel de Cumplimiento	Programado		Ejecutado		Nivel de Cumplimiento	Numerador	Denominador
abs	abs	%	abs	%	abs	%	%	%	%
56.002	60.087	107.294	55.611	99.790	52.643	94.464	94.663	-34.244	-38.714

RESULTADOS		
Meta Anual Equivalente	Color del Semáforo	Observaciones
59.793	VERDE	



Lic. Vicente Cruz Rodriguez

Jefe de Departamento de Planeación e Información Ocupacional

Elaboró



Lic. Enrique Edilberto Montufar Cano

Jefe de Departamento de Vinculación Laboral

Revisó



C.P. Enrique González Contreras

Coordinador General del Servicio Estatal de Empleo y Capacitación para el Trabajo de Quintana Roo

Autorizó



INDICADORES

TRIMESTRE			
1	2	3	4

FECHA
19/10/2022

**INSTITUCIÓN:** 211122224 - Servicio Estatal del Empleo y Capacitación para el Trabajo de Quintana Roo  
**PROGRAMA PRESUPUESTARIO:** E013 - Impulso a la Empleabilidad  
**UNIDAD RESPONSABLE:** 1224-1101 - Despacho de la Coordinación General del Servicio Estatal del Empleo y Capacitación para el Trabajo de Quintana Roo  
**ACTIVIDAD:** F.P.C02.A04 - Establecimiento de mecanismos de vinculación laboral al extranjero.

IDENTIFICACIÓN DEL INDICADOR	
Indicador	SEECAT21EC2A4 - Tasa de colocación de buscadores de empleo con disposición a migrar.

VARIABLES			
NUMERADOR	Personas colocadas en el extranjero	Unidad de Medida del Numerador	547 - Persona Colocada ()
DENOMINADOR	Plazas vacantes en el extranjero	Unidad de Medida del Denominador	874 - Vacantes ()

METAS												
Año:	Línea Base	Año Meta	Meta Programada en el Año	Tipo de Meta	Comportamiento del Indicador hacia la Meta	Tipo de Método	Semaforización					
							Verde	Amarillo	Rojo			
Valor:	2017	2022	100.000	ACUMULATIVA	ASCENDENTE	PORCENTAJE	85.000	115.000	75.000	84.999	74.999	115.001

Variable	Calendario Programado												
	Enero	Febrero	Marzo	Abril	Mayo	Junio	Julio	Agosto	Septiembre	Octubre	Noviembre	Diciembre	Total
NUMERADOR	28.000	27.000	29.000	83.000	38.000	38.000	28.000	14.000	5.000	0.000	0.000	0.000	290.000
DENOMINADOR	28.000	27.000	29.000	83.000	38.000	38.000	28.000	14.000	5.000	1.000	1.000	1.000	290.000

Variable	Calendario Ejecutado												
	Enero	Febrero	Marzo	Abril	Mayo	Junio	Julio	Agosto	Septiembre	Octubre	Noviembre	Diciembre	Total
NUMERADOR	32.000	38.000	48.000	58.000	34.000	34.000	23.000	8.000	8.000	0.000	0.000	0.000	283.000

Lic. Vicente Cruz Rodríguez

Jefe de Departamento de Planeación e Información Ocupacional

Elaboró

C. Daniel Emmanuel Gutiérrez Núñez

Jefe de Departamento de Movilidad Laboral

Revisó

C.P. Enrique González Contreras

Coordinador General del Servicio Estatal del Empleo y Capacitación para el Trabajo de Quintana Roo

Autorizó



TRIMESTRE			
1	2	3	4

FECHA
19/10/2022

Variable	Calendario Ejecutado												
	Enero	Febrero	Marzo	Abril	Mayo	Junio	Julio	Agosto	Septiembre	Octubre	Noviembre	Diciembre	Total
DENOMINADOR	32.000	38.000	48.000	58.000	39.000	37.000	23.000	8.000	8.000	1.000	1.000	1.000	291.000

AVANCES PROGRAMÁTICOS							VARIACIÓN		
Trimestral			Acumulado				Trimestral		
Programado	Ejecutado	Nivel de Cumplimiento	Programado		Ejecutado		Nivel de Cumplimiento	Numerador	Denominador
abs	abs	%	abs	%	abs	%	%	%	%
100.000	100.000	100.000	100.000	100.000	97.251	97.251	97.251	-17.021	-17.021

RESULTADOS		
Meta Anual Equivalente	Color del Semáforo	Observaciones
100.000	VERDE	



Lic. Vicente Cruz Rodríguez

Jefe de Departamento de Planeación e Información Ocupacional

Elaboró



C. Daniel Emmanuel Gutiérrez Núñez

Jefe de Departamento de Movilidad Laboral

Revisó



C.P. Enrique González Contreras

Coordinador General del Servicio Estatal del Empleo y Capacitación para el Trabajo de Quintana Roo

Autorizó



TRIMESTRE			
1	2	3	4

FECHA
19/10/2022

**INSTITUCIÓN:** 211122224 - Servicio Estatal del Empleo y Capacitación para el Trabajo de Quintana Roo  
**PROGRAMA PRESUPUESTARIO:** Impulso a la Empleabilidad  
**UNIDAD RESPONSABLE:** 1224-1101 - Despacho de la Coordinación General del Servicio Estatal del Empleo y Capacitación para el Trabajo de Quintana Roo  
**COMPONENTE:** F.P.C03 - Opciones de vacantes de empleo mediante eventos de Ferias de Empleo otorgadas.

IDENTIFICACIÓN DEL INDICADOR	
Indicador	SEECAT21EC3 - Porcentaje de buscadores de empleo colocados a través de eventos de Ferias de Empleo.

VARIABLES			
NUMERADOR	Personas colocadas a través de ferias de empleo	Unidad de Medida del Numerador	547 - Persona Colocada ()
DENOMINADOR	Personas atendidas a través de ferias de empleo	Unidad de Medida del Denominador	543 - Persona Atendida ()

METAS												
Línea Base		Año Meta	Meta Programada	Tipo de Meta	Comportamiento del Indicador hacia la Meta	Tipo de Método	Semaforización					
Año:	2017		en el Año				Verde		Amarillo		Rojo	
Valor:	20.000	2022	22.877	ACUMULATIVA	ASCENDENTE	PORCENTAJE	19.445	26.309	17.158	19.445	17.158	26.309

Variable	Calendario Programado												
	Enero	Febrero	Marzo	Abril	Mayo	Junio	Julio	Agosto	Septiembre	Octubre	Noviembre	Diciembre	Total
NUMERADOR	0.000	0.000	0.000	254.000	0.000	0.000	0.000	0.000	129.000	0.000	339.000	0.000	722.000
DENOMINADOR	1.000	1.000	1.000	980.000	1.000	1.000	1.000	1.000	576.000	1.000	1.600.000	1.000	3.156.000

Variable	Calendario Ejecutado												
	Enero	Febrero	Marzo	Abril	Mayo	Junio	Julio	Agosto	Septiembre	Octubre	Noviembre	Diciembre	Total
NUMERADOR	0.000	0.000	0.000	254.000	0.000	0.000	54.000	1.000	246.000	0.000	0.000	0.000	555.000


Lic. Vicente Cruz Rodríguez  
 Jefe de Departamento de Planeación e Información Ocupacional



Lic. Ernesto Edilberto Montufar Cano  
 Jefe de Departamento de Vinculación Laboral



C.P. Enrique González Contreras  
 Coordinador General del Servicio Estatal del Empleo y Capacitación para el Trabajo de Quintana Roo



Elaboró

Revisó

Autorizó



FORMATO EVALUATORIO PROGRAMÁTICO DEL SIPPRES FESIPPRES-01

INDICADORES

TRIMESTRE			
1	2	3	4

FECHA
19/10/2022

Variable	Calendario Ejecutado												
	Enero	Febrero	Marzo	Abril	Mayo	Junio	Julio	Agosto	Septiembre	Octubre	Noviembre	Diciembre	Total
DENOMINADOR	1.000	1.000	1.000	980.000	1.000	1.000	300.000	1.062.000	1.000	1.000	1.600.000	1.000	2.343.000

AVANCES PROGRAMÁTICOS								VARIACIÓN	
Trimestral			Acumulado					Trimestral	
Programado	Ejecutado	Nivel de Cumplimiento	Programado		Ejecutado		Nivel de Cumplimiento	Numerador	Denominador
abs	abs	%	abs	%	abs	%	%	%	%
22.396	22.084	98.606	24.614	107.594	23.688	103.543	96.235	133.333	136.632

RESULTADOS		
Meta Anual Equivalente	Color del Semáforo	Observaciones
22.558	VERDE	



Lic. Vicente Cruz Rodriguez  
Jefe de Departamento de Planeación e Información Ocupacional

Elaboró



Lic. Eristeo Edilberto Montufar Cano  
Jefe de Departamento de Vinculación Laboral

Revisó



C.P. Enrique González Contreras  
Coordinador General del Servicio Estatal del Empleo y Capacitación para el Trabajo de Quintana Roo

Autorizó



INDICADORES

TRIMESTRE			
1	2	3	4

FECHA
19/10/2022

**INSTITUCIÓN:** 2111122224 - Servicio Estatal del Empleo y Capacitación para el Trabajo de Quintana Roo  
**PROGRAMA PRESUPUESTARIO:** E013 - Impulso a la Empleabilidad  
**UNIDAD RESPONSABLE:** 1224-1101 - Despacho de la Coordinación General del Servicio Estatal del Empleo y Capacitación para el Trabajo de Quintana Roo  
**ACTIVIDAD:** F.P.C03.A01 - Organización de eventos masivos de vinculación laboral directa de carácter regional, que permitan la accesibilidad de toda la población en búsqueda de empleo.

IDENTIFICACIÓN DEL INDICADOR	
Indicador	SEECAT21EC3A1 - Promedio de buscadores de empleo atendidos mediante eventos de Ferias de Empleo.

VARIABLES			
NUMERADOR	Buscadores de empleo atendidos en eventos de Ferias de Empleo	Unidad de Medida del Numerador	543 - Persona Atendida ()
DENOMINADOR	Eventos de ferias de empleo realizados	Unidad de Medida del Denominador	322 - Evento Realizado ()

METAS												
Año:	Linea Base	Año Meta	Meta Programada en el Año	Tipo de Meta	Comportamiento del Indicador hacia la Meta	Tipo de Método	Semafización					
							Verde		Amarillo		Rojo	
Valor:	2017	2022	350.667	ACUMULATIVA	ASCENDENTE	PROMEDIO	298.067	403.267	263.000	298.063	262.996	403.270

Variable	Calendario Programado												
	Enero	Febrero	Marzo	Abril	Mayo	Junio	Julio	Agosto	Septiembre	Octubre	Noviembre	Diciembre	Total
NUMERADOR	0.000	0.000	850.000	130.000	0.000	0.000	0.000	0.000	576.000	0.000	1,600.000	0.000	3,156.000
DENOMINADOR	1.000	1.000	1.000	2.000	1.000	1.000	1.000	1.000	3.000	1.000	3.000	1.000	9.000

Variable	Calendario Ejecutado												
	Enero	Febrero	Marzo	Abril	Mayo	Junio	Julio	Agosto	Septiembre	Octubre	Noviembre	Diciembre	Total
NUMERADOR	0.000	0.000	980.000	0.000	0.000	300.000	1.000	1,061.000	1.000	0.000	0.000	0.000	2,343.000

Lic. Vicente Cruz Rodríguez

Jefe de Departamento de Planeación e Información Ocupacional

Elaboró

Lic. Eusebio Edilberto Montufar Cano

Jefe de Departamento de Vinculación Laboral

Revisó

C.P. Enrique González Contreras

Coordinador General del Servicio Estatal del Empleo y Capacitación para el Trabajo de Quintana Roo

Autorizó




TRIMESTRE				FECHA
1	2	3	4	19/10/2022

Variable	Calendario Ejecutado												
	Enero	Febrero	Marzo	Abril	Mayo	Junio	Julio	Agosto	Septiembre	Octubre	Noviembre	Diciembre	Total
DENOMINADOR	1.000	1.000	3.000	1.000	1.000	1.000	1.000	2.000	1.000	1.000	3.000	1.000	8.000

AVANCES PROGRAMÁTICOS							VARIACIÓN		
Trimestral			Acumulado				Trimestral		
Programado	Ejecutado	Nivel de Cumplimiento	Programado		Ejecutado		Nivel de Cumplimiento	Numerador	Denominador
abs	abs	%	abs	%	abs	%	%	%	%
192.000	265.750	138.411	259.333	73.954	292.875	83.519	112.934	84.549	33.333

RESULTADOS		
Meta Anual Equivalente	Color del Semáforo	Observaciones
485.363	ROJO	Se realizó una feria de empleo en el mes de julio y 3 en el mes de agosto, debido a que el sistema no contabiliza una cantidad, al tener un cero ya sea en el numerador o denominador, se anexó un 1 en el mes de septiembre para el cuadro de las ferias y no se contabilice una de más.



Lic. Vicente Cruz Rodríguez  
Jefe de Departamento de Planeación e Información Ocupacional

Elaboró



Lic. Erisbo Edilberto Montufer Cano  
Jefe de Departamento de Vinculación Laboral

Revisó



G.P. Enrique González Contreras  
Coordinador General del Servicio Estatal del Empleo y Capacitación para el Trabajo de Quintana Roo

Autorizó



TRIMESTRE			
1	2	3	4

FECHA
19/10/2022

**INSTITUCIÓN:** 2111122224 - Servicio Estatal del Empleo y Capacitación para el Trabajo de Quintana Roo  
**PROGRAMA PRESUPUESTARIO:** Impulso a la Empleabilidad  
**UNIDAD RESPONSABLE:** 1224-1101 - Despacho de la Coordinación General del Servicio Estatal del Empleo y Capacitación para el Trabajo de Quintana Roo  
**COMPONENTE:** F.P.C04 - Apoyos de capacitación para la empleabilidad otorgados.

IDENTIFICACIÓN DEL INDICADOR	
Indicador	SEECAT21EC4 - Porcentaje de colocación en cursos de capacitación para el trabajo.


VARIABLES			
NUMERADOR	Personas colocadas	Unidad de Medida del Numerador	547 - Persona Colocada ()
DENOMINADOR	Personas egresadas de un curso	Unidad de Medida del Denominador	552 - Persona Egresada ()

METAS												
Linea Base		Año Meta	Meta Programada	Tipo de Meta	Comportamiento del Indicador hacia la Meta	Tipo de Método	Semaforización					
Año:	2017		en el Año				Verde		Amarillo		Rojo	
Valor:	86.000	2022	62.053	ACUMULATIVA	ASCENDENTE	PORCENTAJE	52.745	71.361	46.540	52.745	46.539	71.362


Variable	Calendario Programado												
	Enero	Febrero	Marzo	Abril	Mayo	Junio	Julio	Agosto	Septiembre	Octubre	Noviembre	Diciembre	Total
NUMERADOR	0.000	0.000	78.000	79.000	79.000	79.000	78.000	78.000	79.000	79.000	48.000	0.000	677.000
DENOMINADOR	1.000	1.000	127.000	128.000	128.000	128.000	127.000	127.000	127.000	127.000	72.000	1.000	1,091.000

Variable	Calendario Ejecutado												
	Enero	Febrero	Marzo	Abril	Mayo	Junio	Julio	Agosto	Septiembre	Octubre	Noviembre	Diciembre	Total
NUMERADOR	0.000	0.000	0.000	0.000	0.000	0.000	0.000	0.000	0.000	0.000	0.000	0.000	0.000

Lic. Vicente Cruz Rodríguez  
 Jefe de Departamento de Planeación e Información Ocupacional



Ing. Marco Antonio Martínez Aguilar  
 Jefe de Departamento de Apoyos a Desempleados y Subempleados



C.P. Enrique González Contreras  
 Coordinador General del Servicio Estatal del Empleo y Capacitación para el Trabajo de Quintana Roo



Elaboró

Revisó

Autorizó



TRIMESTRE				FECHA
1	2	3	4	19/10/2022

Variable	Calendario Ejecutado												
	Enero	Febrero	Marzo	Abril	Mayo	Junio	Julio	Agosto	Septiembre	Octubre	Noviembre	Diciembre	Total
DENOMINADOR	1.000	1.000	1.000	1.000	1.000	1.000	1.000	1.000	1.000	127.000	72.000	1.000	0.000

AVANCES PROGRAMÁTICOS							VARIACIÓN		
Trimestral			Acumulado				Trimestral		
Programado	Ejecutado	Nivel de Cumplimiento	Programado		Ejecutado		Nivel de Cumplimiento	Numerador	Denominador
abs	abs	%	abs	%	abs	%	%	%	%
61.680	0.000	0.000	61.659	99.365	0.000	0.000	0.000	-100.000	-100.000


RESULTADOS		
Meta Anual Equivalente	Color del Semáforo	Observaciones
0.000	ROJO	No se han otorgado apoyos económicos en los subprogramas debido a que se encuentran en validación las Reglas de Operación del Programa de Apoyo al Empleo Estatal ante la Secretaría de Finanzas y Planeación.



Lic. Vicente Cruz Rodriguez

Jefe de Departamento de Planeación e Información Ocupacional

Elaboró



Ing. Marco Antonio Martínez Aguilar

Jefe de Departamento de Apoyos a Desempleados y Subempleados

Revisó



C.P. Enrique González Contreras

Coordinador General del Servicio Estatal del Empleo y Capacitación para el Trabajo de Quintana Roo

Autorizó



TRIMESTRE			
1	2	3	4

FECHA
19/10/2022

**INSTITUCIÓN:** 2111122224 - Servicio Estatal del Empleo y Capacitación para el Trabajo de Quintana Roo  
**PROGRAMA PRESUPUESTARIO:** E013 - Impulso a la Empleabilidad  
**UNIDAD RESPONSABLE:** 1224-1101 - Despacho de la Coordinación General del Servicio Estatal del Empleo y Capacitación para el Trabajo de Quintana Roo  
**ACTIVIDAD:** F.P.C04.A01 - Incorporación a cursos de capacitación del subprograma Capacitación para la Empleabilidad de los buscadores de empleo, que cumplan el perfil de los programas de capacitación.

IDENTIFICACIÓN DEL INDICADOR

Indicador	SEECAT21EC4A1 - Porcentaje de egresados de los cursos de capacitación.
-----------	--

VARIABLES

NUMERADOR	Personas egresadas de un curso laboral	Unidad de Medida del Numerador	552 - Persona Egresada ()
DENOMINADOR	Personas inscritas a un curso laboral	Unidad de Medida del Denominador	556 - Persona Inscrita ()

METAS

Linea Base	Año Meta	Meta Programada en el Año	Tipo de Meta	Comportamiento del Indicador hacia la Meta	Tipo de Método	Semaforización						
						Verde		Amarillo		Rojo		
Año: 2017												
Valor:	83.000	2022	90.091	ACUMULATIVA	ASCENDENTE	PORCENTAJE	76.577	103.604	67.568	76.576	67.567	103.605

Variable	Calendario Programado												
	Enero	Febrero	Marzo	Abril	Mayo	Junio	Julio	Agosto	Septiembre	Octubre	Noviembre	Diciembre	Total
NUMERADOR	0.000	0.000	127.000	128.000	128.000	128.000	127.000	127.000	127.000	127.000	72.000	0.000	1,091.000
DENOMINADOR	1.000	1.000	140.000	142.000	142.000	142.000	142.000	142.000	142.000	142.000	77.000	1.000	1,211.000

Variable	Calendario Ejecutado												
	Enero	Febrero	Marzo	Abril	Mayo	Junio	Julio	Agosto	Septiembre	Octubre	Noviembre	Diciembre	Total
NUMERADOR	0.000	0.000	0.000	0.000	0.000	0.000	0.000	0.000	0.000	0.000	0.000	0.000	0.000

Lic. Vicente Cruz Rodríguez

Jefe de Departamento de Planeación e Información Ocupacional

Elaboró

Ing. Marco Antonio Martínez Aguilar

Jefe de Departamento de Apoyos a Desempleados y Subempleados

Revisó

C.P. Enrique González Contreras

Coordinador General del Servicio Estatal del Empleo y Capacitación para el Trabajo de Quintana Roo

Autorizó




TRIMESTRE				FECHA
1	2	3	4	19/10/2022

Variable	Calendario Ejecutado												
	Enero	Febrero	Marzo	Abril	Mayo	Junio	Julio	Agosto	Septiembre	Octubre	Noviembre	Diciembre	Total
DENOMINADOR	1.000	1.000	1.000	1.000	1.000	1.000	1.000	1.000	1.000	142.000	77.000	1.000	0.000

AVANCES PROGRAMÁTICOS							VARIACIÓN		
Trimestral			Acumulado				Trimestral		
Programado	Ejecutado	Nivel de Cumplimiento	Programado		Ejecutado		Nivel de Cumplimiento	Numerador	Denominador
abs	abs	%	abs	%	abs	%	%	%	%
89.437	0.000	0.000	89.919	99.810	0.000	0.000	0.000	-100.000	-100.000

RESULTADOS		
Meta Anual Equivalente	Color del Semáforo	Observaciones
0.000	ROJO	No se han otorgado apoyos económicos en los subprogramas debido a que se encuentran en validación las Reglas de Operación del Programa de Apoyo al Empleo Estatal ante la Secretaría de Finanzas y Planeación.



Lic. Vicente Cruz Rodríguez  
Jefe de Departamento de Planeación e Información Ocupacional

Elaboró



Ing. Marco Antonio Martínez Aguilar  
Jefe de Departamento de Apoyos a Desempleados y Subempleados

Revisó



C.P. Enrique González Contreras  
Coordinador General del Servicio Estatal del Empleo y Capacitación para el Trabajo de Quintana Roo

Autorizó



TRIMESTRE			
1	2	3	4

FECHA
19/10/2022

**INSTITUCIÓN:** 211122224 - Servicio Estatal del Empleo y Capacitación para el Trabajo de Quintana Roo  
**PROGRAMA PRESUPUESTARIO:** Gestión y Apoyo Institucional  
**UNIDAD RESPONSABLE:** 1224-1101 - Despacho de la Coordinación General del Servicio Estatal del Empleo y Capacitación para el Trabajo de Quintana Roo  
**COMPONENTE:** F.P.C01 - Actividades de facilitación (apoyo) desarrolladas para el cumplimiento de metas de las áreas sustantivas

IDENTIFICACIÓN DEL INDICADOR	
Indicador	MCOM1 - Porcentaje de cumplimiento programático de metas sustantivas de la institución

VARIABLES			
NUMERADOR	Total de indicadores de Componentes y Actividades en los Programas Presupuestarios sustantivos del Servicio Estatal del Empleo y Capacitación para el Trabajo de Quintana Roo que alcanzan metas satisfactorias (rango verde) de acuerdo con su semaforización	Unidad de Medida del Numerador	373 - Indicadores de Componentes y Actividades ( )
DENOMINADOR	Total de indicadores de Componentes y Actividades en los Programas Presupuestarios sustantivos del SEECAT	Unidad de Medida del Denominador	373 - Indicadores de Componentes y Actividades ( )

METAS												
Linea Base		Año Meta	Meta Programada	Tipo de Meta	Comportamiento del Indicador hacia la Meta	Tipo de Método	Semaforización					
Año:	2018		en el Año				Verde		Amarillo		Rojo	
Valor:	55.882	2022	75.000	ACUMULATIVA	ASCENDENTE	PORCENTAJE	63.750	86.250	56.250	63.749	56.249	86.251

Variable	Calendario Programado												
	Enero	Febrero	Marzo	Abril	Mayo	Junio	Julio	Agosto	Septiembre	Octubre	Noviembre	Diciembre	Total
NUMERADOR	0.000	0.000	7.000	0.000	0.000	8.000	0.000	0.000	7.000	0.000	0.000	8.000	30.000
DENOMINADOR	1.000	1.000	9.000	1.000	1.000	11.000	1.000	1.000	9.000	1.000	1.000	11.000	40.000

Lic. Vicente Cruz Rodríguez  
 Jefe de Departamento de Planeación e Información Ocupacional

Lic. Rosalba Mayte Alonso Williams  
 Jefa de Departamento de Desarrollo Humano y Administración de Recursos.

C.P. Enrique González Contreras  
 Coordinador General del Servicio Estatal del Empleo y Capacitación para el Trabajo de Quintana Roo

Elaboró

Revisó

Autorizó



TRIMESTRE			
1	2	3	4

FECHA
19/10/2022

Variable	Calendario Ejecutado												
	Enero	Febrero	Marzo	Abril	Mayo	Junio	Julio	Agosto	Septiembre	Octubre	Noviembre	Diciembre	Total
NUMERADOR	0.000	0.000	2.000	0.000	0.000	2.000	0.000	0.000	3.000	0.000	0.000	0.000	7.000
DENOMINADOR	1.000	1.000	9.000	1.000	1.000	11.000	1.000	1.000	9.000	1.000	1.000	11.000	29.000

AVANCES PROGRAMÁTICOS								VARIACIÓN	
Trimestral			Acumulado					Trimestral	
Programado	Ejecutado	Nivel de Cumplimiento	Programado		Ejecutado		Nivel de Cumplimiento	Numerador	Denominador
abs	abs	%	abs	%	abs	%	%	%	%
77.778	33.333	42.857	75.862	101.149	24.138	32.184	31.818	-57.143	0.000


RESULTADOS		
Meta Anual Equivalente	Color del Semáforo	Observaciones
32.143	ROJO	Existe una gran oferta buscadores de trabajo y no todos logran colocarse en algún puesto y aunado a ello nos liberaron recursos a mediados del tercer trimestre para el capítulo 4000, sin embargo, se encuentran en proceso de aprobación las reglas de operación de programas estatales.



Lic. Vicente Cruz Rodríguez

Jefe de Departamento de Planeación e Información Ocupacional

Elaboró



Lic. Rosalba Mayte Alonso Williams

Jefa de Departamento de Desarrollo Humano y Administración de Recursos.

Revisó



C.P. Enrique González Contreras

Coordinador General del Servicio Estatal del Empleo y Capacitación para el Trabajo de Quintana Roo

Autorizó



TRIMESTRE			
1	2	3	4

FECHA
19/10/2022

**INSTITUCIÓN:** 211122224 - Servicio Estatal del Empleo y Capacitación para el Trabajo de Quintana Roo  
**PROGRAMA PRESUPUESTARIO:** M001 - Gestión y Apoyo Institucional  
**UNIDAD RESPONSABLE:** 1224-1101 - Despacho de la Coordinación General del Servicio Estatal del Empleo y Capacitación para el Trabajo de Quintana Roo  
**ACTIVIDAD:** F.P.C01.A01 - Asistencia a las áreas sustantivas en funciones administrativas, jurídicas, de planeación, relaciones públicas u otras funciones de staff

IDENTIFICACIÓN DEL INDICADOR	
Indicador	MCOM1A1 - Porcentaje del Presupuesto Ejercido destinado a las áreas staff

VARIABLES			
NUMERADOR	Monto del Presupuesto Ejercido del Servicio Estatal del Empleo y Capacitación para el Trabajo de Quintana Roo destinado a áreas de apoyo (o staff)	Unidad de Medida del Numerador	921 - Presupuesto Modificado ( )
DENOMINADOR	Total de Presupuesto Ejercido del Servicio Estatal del Empleo y Capacitación para el Trabajo de Quintana Roo	Unidad de Medida del Denominador	921 - Presupuesto Modificado ( )

METAS											
Linea Base	Año Meta	Meta Programada	Tipo de Meta	Comportamiento del Indicador hacia la Meta	Tipo de Método	Semafización					
Año:	2018	en el Año				Verde	Amarillo	Rojo			
Valor:	53.278	2022	70.601	ACUMULATIVA	ASCENDENTE	60.011	81.191	52.951	60.010	52.950	81.192

Variable	Calendario Programado												
	Enero	Febrero	Marzo	Abril	Mayo	Junio	Julio	Agosto	Septiembre	Octubre	Noviembre	Diciembre	Total
NUMERADOR	0.000	0.000	3,007,241.000	0.000	0.000	3,663,014.000	0.000	0.000	3,074,623.000	4,664,098.000	0.000	0.000	14,408,976.000
DENOMINADOR	1.000	1.000	4,203,241.000	1.000	1.000	5,791,014.000	1.000	1.000	5,174,623.000	5,240,098.000	1.000	1.000	20,408,976.000

Variable	Calendario Ejecutado												
	Enero	Febrero	Marzo	Abril	Mayo	Junio	Julio	Agosto	Septiembre	Octubre	Noviembre	Diciembre	Total
NUMERADOR	0.000	0.000	1,990,486.000	0.000	0.000	66,321.790	0.000	0.000	4,220,440.400	0.000	0.000	0.000	6,277,248.190

Lic. Vicente Cruz Rodríguez  
 Jefe de Departamento de Planeación e Información Ocupacional

Lic. Rosalba Mayte Alonso Williams  
 Jefa de Departamento de Desarrollo Humano y Administración de Recursos.

C.P. Enrique González Contreras  
 Coordinador General del Servicio Estatal del Empleo y Capacitación para el Trabajo de Quintana Roo

Elaboró

Revisó

Autorizó



TRIMESTRE			
1	2	3	4

FECHA
19/10/2022

Variable	Calendario Ejecutado												
	Enero	Febrero	Marzo	Abril	Mayo	Junio	Julio	Agosto	Septiembre	Octubre	Noviembre	Diciembre	Total
DENOMINADOR	1.000	1.000	4,203,241.000	1.000	1.000	5,791,014.000	1.000	1.000	5,174,623.000	5,240,098.000	1.000	1.000	15,168,878.000

AVANCES PROGRAMÁTICOS							VARIACIÓN		
Trimestral			Acumulado				Trimestral		
Programado	Ejecutado	Nivel de Cumplimiento	Programado		Ejecutado		Nivel de Cumplimiento	Numerador	Denominador
abs	abs	%	abs	%	abs	%	%	%	%
59.417	81.560	137.267	64.243	90.994	41.382	58.614	64.416	37.267	0.000


RESULTADOS		
Meta Anual Equivalente	Color del Semáforo	Observaciones
96.912	ROJO	La variación en el presupuesto ejercido al tercer trimestre se debe a una disminución en el ejercicio del presupuesto del capítulo 1000 contra lo presupuestado debido a las plazas disponibles, así como en el capítulo 3000 en el que al cierre del trimestre únicamente se han pagado tres meses por concepto de arrendamiento de edificios de Chetumal y Playa del Carmen.



Lic. Vicente Cruz Rodríguez

Jefe de Departamento de Planeación e Información Ocupacional

Elaboró



Lic. Rosalba Mayte Alonso Williams

Jefa de Departamento de Desarrollo Humano y Administración de Recursos.

Revisó



C.P. Enrique González Contreras

Coordinador General del Servicio Estatal del Empleo y Capacitación para el Trabajo de Quintana Roo

Autorizó