



**GOBIERNO DEL ESTADO DE QUINTANA ROO**  
**FORMATO EVALUATORIO PROGRAMÁTICO DEL SIPPRES FESIPPRES-01**  
**INDICADORES**

TRIMESTRE			
1	2	3	4

FECHA
13/10/2021

**INSTITUCIÓN:** 211122224 - Servicio Estatal del Empleo y Capacitación para el Trabajo de Quintana Roo  
**PROGRAMA PRESUPUESTARIO:** E013 - Impulso a la Empleabilidad  
**UNIDAD RESPONSABLE:** 1224-1101 - Despacho de la Coordinación General del Servicio Estatal del Empleo y Capacitación para el Trabajo de Quintana Roo  
**ACTIVIDAD:** F.P.C02.A02 - Atención personalizada y colocación de la población vulnerable buscadora de empleo.

IDENTIFICACIÓN DEL INDICADOR	
<b>Indicador</b>	SEECAT21EC2A2 - Tasa de colocación de población vulnerable, mediante servicios de vinculación laboral.

VARIABLES			
<b>NUMERADOR</b>	Personas vulnerables colocadas	<b>Unidad de Medida del Numerador</b>	568 - Persona vulnerable Colocada ()
<b>DENOMINADOR</b>	Personas vulnerables atendidas	<b>Unidad de Medida del Denominador</b>	567 - Persona Vulnerable Atendida ()

METAS												
Linea Base		Año Meta	Meta Programada	Tipo de Meta	Comportamiento del Indicador hacia la Meta	Tipo de Método	Semafización					
Año:	2017		en el Año				Verde		Amarillo		Rojo	
<b>Valor:</b>	15,500	2021	40,541	ACUMULATIVA	ASCENDENTE	PORCENTAJE	34,459	46,622	30,405	34,459	30,405	46,622

Variable	Calendario Programado												
	Enero	Febrero	Marzo	Abril	Mayo	Junio	Julio	Agosto	Septiembre	Octubre	Noviembre	Diciembre	Total
NUMERADOR	2,000	15,000	40,000	2,000	9,000	11,000	9,000	12,000	13,000	5,000	11,000	6,000	135,000
DENOMINADOR	8,000	35,000	65,000	19,000	27,000	39,000	16,000	27,000	20,000	33,000	29,000	15,000	333,000

Variable	Calendario Ejecutado												
	Enero	Febrero	Marzo	Abril	Mayo	Junio	Julio	Agosto	Septiembre	Octubre	Noviembre	Diciembre	Total
NUMERADOR	4,000	11,000	9,000	20,000	18,000	12,000	21,000	13,000	13,000	0,000	0,000	0,000	121,000

Lic. Vicente Cruz Rodríguez  
 Jefe de Departamento Planeación e Información Ocupacional


Lic. Ernesto Edilberto Montúfar Cano  
 Jefe de Departamento de Vinculación Laboral

Lic. Vicente Cruz Rodríguez  
 Jefe de Departamento Planeación e Información Ocupacional

Elaboró

Revisó

Autorizó





INDICADORES

TRIMESTRE			
1	2	3	4

FECHA
13/10/2021

Variable	Calendario Ejecutado												Total
	Enero	Febrero	Marzo	Abril	Mayo	Junio	Julio	Agosto	Septiembre	Octubre	Noviembre	Diciembre	
DENOMINADOR	54.000	96.000	102.000	19.000	27.000	39.000	16.000	27.000	20.000	33.000	29.000	15.000	400.000

AVANCES PROGRAMÁTICOS							VARIACION		
Trimestral			Acumulado				Trimestral		
Programado	Ejecutado	Nivel de Cumplimiento	Programado		Ejecutado		Nivel de Cumplimiento	Numerador	Denominador
abs	abs	%	abs	%	abs	%	%	%	%
53.958	74.603	138.235	44.141	108.880	30.250	74.617	68.531	38.235	0.000

RESULTADOS		
Meta Anual Equivalente	Color del Semáforo	Observaciones
56.041	ROJO	La población vulnerable acude en menor medida a solicitar nuestros servicios de vinculación laboral y las vacantes para esta población objetivo son escasas, por ser un grupo vulnerable.

Lic. Vicente Cruz Rodríguez

Jefe de Departamento Planeación e Información Ocupacional

Elaboró

Lic. Ernesto Edilberto Montufar Cano


Jefe de Departamento de Vinculación Laboral

Revisó

Lic. Vicente Cruz Rodríguez

Jefe de Departamento Planeación e Información Ocupacional

Autorizó







**GOBIERNO DEL ESTADO DE QUINTANA ROO**  
**FORMATO EVALUATORIO PROGRAMÁTICO DEL SIPPRES FESIPPRES-01**  
**INDICADORES**

TRIMESTRE			
1	2	3	4

FECHA
13/10/2021

**INSTITUCIÓN:** 211122224 - Servicio Estatal del Empleo y Capacitación para el Trabajo de Quintana Roo  
**PROGRAMA PRESUPUESTARIO:** E013 - Impulso a la Empleabilidad  
**UNIDAD RESPONSABLE:** 1224-1101 - Despacho de la Coordinación General del Servicio Estatal del Empleo y Capacitación para el Trabajo de Quintana Roo  
**ACTIVIDAD:** F.P.C02.A03 - Vinculación de jóvenes a ofertas laborales a través de Bolsa de Empleo, Feria de Empleo y Portal de Empleo.

IDENTIFICACIÓN DEL INDICADOR	
Indicador	SEECAT21EC2A3 - Tasa de atención a jóvenes buscadores de empleo

VARIABLES			
NUMERADOR	Jóvenes Atendidos	Unidad de Medida del Numerador	413 - Joven Atendido ()
DENOMINADOR	Personas Atendidas	Unidad de Medida del Denominador	543 - Persona Atendida ()

METAS												
Linea Base		Año Meta	Meta Programada en el Año	Tipo de Meta	Comportamiento del Indicador hacia la Meta	Tipo de Método	SemafORIZACIÓN					
Año:	2017						Verde		Amarillo		Rojo	
Valor:	49.000	2021	55.572	ACUMULATIVA	ASCENDENTE	PORCENTAJE	47.236	63.908	41.679	47.236	41.678	63.908

Variable	Calendario Programado												
	Enero	Febrero	Marzo	Abril	Mayo	Junio	Julio	Agosto	Septiembre	Octubre	Noviembre	Diciembre	Total
NUMERADOR	2,321.000	2,211.000	4,787.000	2,130.000	2,152.000	3,034.000	1,827.000	2,321.000	1,910.000	1,657.000	1,708.000	995.000	27,053.000
DENOMINADOR	4,177.000	3,978.000	8,614.000	3,833.000	3,873.000	5,459.000	3,288.000	4,176.000	3,437.000	2,982.000	3,074.000	1,790.000	48,681.000

Variable	Calendario Ejecutado												
	Enero	Febrero	Marzo	Abril	Mayo	Junio	Julio	Agosto	Septiembre	Octubre	Noviembre	Diciembre	Total
NUMERADOR	1,414.000	1,910.000	1,597.000	1,653.000	1,492.000	1,586.000	1,907.000	1,349.000	1,437.000	0.000	0.000	0.000	14,345.000

*[Firma]*  
 Lic. Vicente Cruz Rodríguez

*[Firma]*  
 Lic. Eristeo Edilberto Montúfar Cano

*[Firma]*  
 Lic. Vicente Cruz Rodríguez

Jefe de Departamento Planeación e Información Ocupacional


Jefe de Departamento de Vinculación Laboral

Jefe de Departamento Planeación e Información Ocupacional

Elaboró

Revisó

Autorizó





INDICADORES

TRIMESTRE			
1	2	3	4

FECHA
13/10/2021

Variable	Calendario Ejecutado												Total
	Enero	Febrero	Marzo	Abril	Mayo	Junio	Julio	Agosto	Septiembre	Octubre	Noviembre	Diciembre	
DENOMINADOR	2,457.000	3,273.000	2,946.000	2,917.000	2,613.000	2,777.000	3,288.000	4,176.000	3,437.000	2,982.000	3,074.000	1,790.000	27,884.000

AVANCES PROGRAMÁTICOS							VARIACIÓN		
Trimestral			Acumulado				Trimestral		
Programado	Ejecutado	Nivel de Cumplimiento	Programado		Ejecutado		Nivel de Cumplimiento	Numerador	Denominador
abs	abs	%	abs	%	abs	%	%	%	%
55.573	43.051	77.468	55.572	100.001	51.445	92.574	92.573	-22.532	0.000

RESULTADOS		
Meta Anual Equivalente	Color del Semáforo	Observaciones
43.050	AMARILLO	Los jóvenes acuden en menor medida a solicitar nuestros servicios de vinculación laboral y las vacantes para esta población objetivo son escasas.

Lic. Vicente Cruz Rodríguez

Jefe de Departamento Planeación e Información Ocupacional

Elaboró

Lic. Enrique Edilberto Montaña Cano


Jefe de Departamento de Vinculación Laboral

Revisó

Lic. Vicente Cruz Rodríguez

Jefe de Departamento Planeación e Información Ocupacional

Autorizó







**GOBIERNO DEL ESTADO DE QUINTANA ROO**  
**FORMATO EVALUATORIO PROGRAMÁTICO DEL SIPPRES FESIPPRES-01**  
**INDICADORES**

TRIMESTRE			
1	2	3	4

FECHA
13/10/2021

**INSTITUCIÓN:** 211122224 - Servicio Estatal del Empleo y Capacitación para el Trabajo de Quintana Roo  
**PROGRAMA PRESUPUESTARIO:** E013 - Impulso a la Empleabilidad  
**UNIDAD RESPONSABLE:** 1224-1101 - Despacho de la Coordinación General del Servicio Estatal del Empleo y Capacitación para el Trabajo de Quintana Roo  
**ACTIVIDAD:** F.P.C02.A04 - Establecimiento de mecanismos de vinculación laboral al extranjero.

IDENTIFICACIÓN DEL INDICADOR	
Indicador	SEECAT21EC2A4 - Tasa de colocación de buscadores de empleo con disposición a migrar.

VARIABLES			
<b>NUMERADOR</b>	Personas colocadas en el extranjero	Unidad de Medida del Numerador	547 - Persona Colocada ()
<b>DENOMINADOR</b>	Plazas vacantes en el extranjero	Unidad de Medida del Denominador	874 - Vacantes ()

METAS							Semaforización				
Linea Base	Año Meta	Meta Programada en el Año	Tipo de Meta	Comportamiento del Indicador hacia la Meta	Tipo de Método	Verde		Amarillo	Rojo		
Año: 2017						85.000	115.000	75.000	84.999	74.999	115.001
Valor:	0.000	2021	100.000	ACUMULATIVA.	ASCENDENTE						

Variable	Calendario Programado												
	Enero	Febrero	Marzo	Abril	Mayo	Junio	Julio	Agosto	Septiembre	Octubre	Noviembre	Diciembre	Total
NUMERADOR	37.000	32.000	38.000	65.000	45.000	45.000	35.000	16.000	16.000	1.000	1.000	1.000	332.000
DENOMINADOR	37.000	32.000	38.000	65.000	45.000	45.000	35.000	16.000	16.000	1.000	1.000	1.000	332.000

Variable	Calendario Ejecutado												
	Enero	Febrero	Marzo	Abril	Mayo	Junio	Julio	Agosto	Septiembre	Octubre	Noviembre	Diciembre	Total
NUMERADOR	31.000	46.000	35.000	71.000	31.000	30.000	0.000	0.000	16.000	0.000	0.000	0.000	260.000

Lic. Vicente Cruz Rodríguez

Daniel Emmanuel Gutiérrez Núñez

Lic. Vicente Cruz Rodríguez

Jefe de Departamento Planeación e Información Ocupacional


Jefe de Departamento de Movilidad Laboral

Jefe de Departamento Planeación e Información Ocupacional

Elaboró

Revisó

Autorizó







GOBIERNO DEL ESTADO DE QUINTANA ROO  
 FORMATO EVALUATORIO PROGRAMÁTICO DEL SIPPRES FESIPPRES-01

INDICADORES

TRIMESTRE			
1	2	3	4

FECHA
13/10/2021

Variable	Calendario Ejecutado												
	Enero	Febrero	Marzo	Abril	Mayo	Junio	Julio	Agosto	Septiembre	Octubre	Noviembre	Diciembre	Total
DENOMINADOR	37.000	32.000	38.000	65.000	45.000	45.000	35.000	16.000	16.000	1.000	1.000	1.000	278.000

AVANCES PROGRAMÁTICOS							VARIACIÓN		
Trimestral			Acumulado				Trimestral		
Programado	Ejecutado	Nivel de Cumplimiento	Programado		Ejecutado		Nivel de Cumplimiento	Numerador	Denominador
abs	abs	%	abs	%	abs	%	%	%	%
100.000	100.000	100.000	100.000	100.000	93.525	93.525	93.525	-76.119	-76.119

RESULTADOS		
Meta Anual Equivalente	Color del Semáforo	Observaciones
100.000	VERDE	

Lic. Vicente Cruz Rodríguez

Jefe de Departamento Planeación e Información Ocupacional

Elaboró

Daniel Emmanuel Gutiérrez Núñez


Jefe de Departamento de Movilidad Laboral

Revisó

Lic. Vicente Cruz Rodríguez

Jefe de Departamento Planeación e Información Ocupacional

Autorizó







**GOBIERNO DEL ESTADO DE QUINTANA ROO**  
**FORMATO EVALUATORIO PROGRAMÁTICO DEL SIPPRES FESIPPRES-01**  
**INDICADORES**

TRIMESTRE			
1	2	3	4

FECHA
13/10/2021

**INSTITUCIÓN:** 2111122224 - Servicio Estatal del Empleo y Capacitación para el Trabajo de Quintana Roo  
**PROGRAMA PRESUPUESTARIO:** E013 - Impulso a la Empleabilidad  
**UNIDAD RESPONSABLE:** 1224-1101 - Despacho de la Coordinación General del Servicio Estatal del Empleo y Capacitación para el Trabajo de Quintana Roo  
**COMPONENTE:** F.P.C03 - Opciones de vacantes de empleo mediante eventos de Ferias de Empleo otorgadas.

IDENTIFICACIÓN DEL INDICADOR	
Indicador	SEECAT21EC3 - Porcentaje de buscadores de empleo colocados a través de eventos de Ferias de Empleo.

VARIABLES			
NUMERADOR	Personas colocadas a través de ferias de empleo	Unidad de Medida del Numerador	547 - Persona Colocada ( )
DENOMINADOR	Personas atendidas a través de ferias de empleo	Unidad de Medida del Denominador	543 - Persona Atendida ( )

METAS												
Linea Base		Año Meta	Meta Programada	Tipo de Meta	Comportamiento del Indicador hacia la Meta	Tipo de Método	Semaforización					
Año:	2017		en el Año				Verde		Amarillo		Rojo	
Valor:	20.000	2021	25.011	ACUMULATIVA	ASCENDENTE	PORCENTAJE	21.259	28.763	18.758	21.259	18.758	28.763

Variable	Calendario Programado												
	Enero	Febrero	Marzo	Abril	Mayo	Junio	Julio	Agosto	Septiembre	Octubre	Noviembre	Diciembre	Total
NUMERADOR	0.000	0.000	0.000	375.000	0.000	0.000	238.000	0.000	0.000	0.000	525.000	0.000	1.138.000
DENOMINADOR	1.000	1.000	1.000	1.500.000	1.000	1.000	950.000	1.000	1.000	1.000	2.100.000	1.000	4.550.000

Variable	Calendario Ejecutado												
	Enero	Febrero	Marzo	Abril	Mayo	Junio	Julio	Agosto	Septiembre	Octubre	Noviembre	Diciembre	Total
NUMERADOR	0.000	0.000	0.000	103.000	0.000	0.000	0.000	0.000	115.000	0.000	0.000	0.000	218.000

Lic. Vicente Cruz Rodríguez  
 Jefe de Departamento Planeación e Información Ocupacional


Lic. Ernesto Edilberto Montañar Cano  
 Jefe de Departamento de Vinculación Laboral

Lic. Vicente Cruz Rodríguez  
 Jefe de Departamento Planeación e Información Ocupacional

Elaboró

Revisó

Autorizó





INDICADORES

TRIMESTRE			
1	2	3	4

FECHA
13/10/2021

Variable	Calendario Ejecutado												
	Enero	Febrero	Marzo	Abril	Mayo	Junio	Julio	Agosto	Septiembre	Octubre	Noviembre	Diciembre	Total
DENOMINADOR	1.000	1.000	1.000	1,500.000	1.000	1.000	950.000	1.000	1.000	1.000	2,100.000	1.000	1,501.000

AVANCES PROGRAMÁTICOS							VARIACIÓN		
Trimestral			Acumulado				Trimestral		
Programado	Ejecutado	Nivel de Cumplimiento	Programado		Ejecutado		Nivel de Cumplimiento	Numerador	Denominador
abs	abs	%	abs	%	abs	%	%	%	%
25.053	11,500.000	45,903.354	25.020	100.038	14.524	58.069	58.047	-51.681	-99.895

RESULTADOS		
Meta Anual Equivalente	Color del Semáforo	Observaciones
11,480.881	ROJO	Los eventos al ser virtuales conllevan un registros de buscadores de trabajo interesados, que no cumplen el perfil solicitado por las vacantes promovidas en dicho evento, haciendo difícil llegar a los porcentajes de colocación referidos.

Lic. Vicente Cruz Rodríguez

Jefe de Departamento Planeación e Información Ocupacional

Elaboró

Lic. Ernesto Gilberto Montufar Cano


Jefe de Departamento de Vinculación Laboral

Revisó

Lic. Vicente Cruz Rodríguez

Jefe de Departamento Planeación e Información Ocupacional

Autorizó







GOBIERNO DEL ESTADO DE QUINTANA ROO  
 FORMATO EVALUATORIO PROGRAMÁTICO DEL SIPPRES FESIPPRES-01

INDICADORES

TRIMESTRE			
1	2	3	4

FECHA
13/10/2021

**INSTITUCIÓN:** 211122224 - Servicio Estatal del Empleo y Capacitación para el Trabajo de Quintana Roo  
**PROGRAMA PRESUPUESTARIO:** E013 - Impulso a la Empleabilidad  
**UNIDAD RESPONSABLE:** 1224-1101 - Despacho de la Coordinación General del Servicio Estatal del Empleo y Capacitación para el Trabajo de Quintana Roo  
**ACTIVIDAD:** F.P.C03.A01 - Organización de eventos masivos de vinculación laboral directa de carácter regional, que permitan la accesibilidad de toda la población en búsqueda de empleo.


IDENTIFICACIÓN DEL INDICADOR	
Indicador	SEECAT21EC3A1 - Promedio de buscadores de empleo atendidos mediante eventos de Ferias de Empleo.

VARIABLES			
NUMERADOR	Buscadores de empleo atendidos en eventos de Ferias de Empleo	Unidad de Medida del Numerador	543 - Persona Atendida ()
DENOMINADOR	Eventos de ferias de empleo realizados	Unidad de Medida del Denominador	322 - Evento Realizado ()

METAS												
Linea Base		Año Meta	Meta Programada	Tipo de	Comportamiento del	Tipo de	Semaforización					
Año:	2017		en el Año	Meta	Indicador hacia la Meta	Método	Verde		Amarillo		Rojo	
Valor:	0.000	2021	505.556	ACUMULATIVA	ASCENDENTE	PROMEDIO	429.722	581.389	379.167	429.717	379.162	581.394

Variable	Calendario Programado												
	Enero	Febrero	Marzo	Abril	Mayo	Junio	Julio	Agosto	Septiembre	Octubre	Noviembre	Diciembre	Total
NUMERADOR	0.000	0.000	0.000	1,500.000	0.000	0.000	950.000	0.000	0.000	0.000	2,100.000	0.000	4,550.000
DENOMINADOR	1.000	1.000	1.000	3.000	1.000	1.000	3.000	1.000	1.000	1.000	3.000	1.000	9.000

Variable	Calendario Ejecutado												
	Enero	Febrero	Marzo	Abril	Mayo	Junio	Julio	Agosto	Septiembre	Octubre	Noviembre	Diciembre	Total
NUMERADOR	0.000	0.000	0.000	103.000	0.000	0.000	0.000	778.000	0.000	0.000	0.000	0.000	881.000

  
 Lic. Vicente Cruz Rodríguez  
 Jefe de Departamento Planeación e Información Ocupacional


  
 Lic. Erisleu Edilberto Montuier Cano  
 Jefe de Departamento de Vinculación Laboral

  
 Lic. Vicente Cruz Rodríguez  
 Jefe de Departamento Planeación e Información Ocupacional

Elaboró

Revisó

Autorizó





INDICADORES

TRIMESTRE			
1	2	3	4

FECHA
13/10/2021

Variable	Calendario Ejecutado												Total
	Enero	Febrero	Marzo	Abril	Mayo	Junio	Julio	Agosto	Septiembre	Octubre	Noviembre	Diciembre	
DENOMINADOR	1.000	1.000	1.000	3.000	1.000	1.000	3.000	1.000	1.000	1.000	3.000	1.000	4.000

AVANCES PROGRAMÁTICOS							VARIACIÓN		
Trimestral			Acumulado				Trimestral		
Programado	Ejecutado	Nivel de Cumplimiento	Programado		Ejecutado		Nivel de Cumplimiento	Numerador	Denominador
abs	abs	%	abs	%	abs	%	%	%	%
316.667	778.000	245.684	408.333	80.769	220.250	43.566	53.939	-18.105	-66.667

RESULTADOS		
Meta Anual Equivalente	Color del Semáforo	Observaciones
1,242.070	ROJO	A los eventos virtuales acude un menor número de buscadores de trabajo, debido a la que es necesario conocer el uso de la tecnología para acudir a un evento virtual.

Lic. Vicente Cruz Rodríguez

Jefe de Departamento Planeación e Información Ocupacional

Elaboró

Lic. Erisibe Edilberto Montufar Cano


Jefe de Departamento de Vinculación Laboral

Revisó

Lic. Vicente Cruz Rodríguez

Jefe de Departamento Planeación e Información Ocupacional

Autorizó





TRIMESTRE			
1	2	3	4

FECHA
13/10/2021

**INSTITUCIÓN:** 2111122224 - Servicio Estatal del Empleo y Capacitación para el Trabajo de Quintana Roo  
**PROGRAMA PRESUPUESTARIO:** E013 - Impulso a la Empleabilidad  
**UNIDAD RESPONSABLE:** 1224-1101 - Despacho de la Coordinación General del Servicio Estatal del Empleo y Capacitación para el Trabajo de Quintana Roo  
**COMPONENTE:** F.P.C04 - Apoyos de capacitación para la empleabilidad otorgados.

IDENTIFICACIÓN DEL INDICADOR	
Indicador	SEECAT21EC4 - Porcentaje de colocación en cursos de capacitación para el trabajo.

VARIABLES			
NUMERADOR	Personas colocadas	Unidad de Medida del Numerador	547 - Persona Colocada ()
DENOMINADOR	Personas egresadas de un curso	Unidad de Medida del Denominador	552 - Persona Egresada ()

METAS												
Año:	Linea Base	Año Meta	Meta Programada en el Año	Tipo de Meta	Comportamiento del Indicador hacia la Meta	Tipo de Método	Semaforización					
							Verde	Amarillo	Rojo			
Valor:	86.000	2021	85.000	ACUMULATIVA	ASCENDENTE	PORCENTAJE	72.250	97.750	63.750	72.249	63.749	97.751

Variable	Calendario Programado												
	Enero	Febrero	Marzo	Abril	Mayo	Junio	Julio	Agosto	Septiembre	Octubre	Noviembre	Diciembre	Total
NUMERADOR	0.000	44.000	72.000	72.000	72.000	35.000	60.000	37.000	68.000	84.000	0.000	0.000	544.000
DENOMINADOR	1.000	53.000	84.000	84.000	84.000	41.000	72.000	43.000	80.000	99.000	1.000	1.000	640.000


Variable	Calendario Ejecutado												
	Enero	Febrero	Marzo	Abril	Mayo	Junio	Julio	Agosto	Septiembre	Octubre	Noviembre	Diciembre	Total
NUMERADOR	0.000	0.000	0.000	0.000	0.000	0.000	0.000	0.000	0.000	0.000	0.000	0.000	0.000

Lic. Vicente Cruz Rodríguez  
 Jefe de Departamento Planeación e Información Ocupacional

Ing. Marco Antonio Martínez Aguilar  
 Jefe de Departamento de Apoyos a Desempleados y Subempleados

Lic. Vicente Cruz Rodríguez  
 Jefe de Departamento Planeación e Información Ocupacional

Elaboró Revisó Autorizó





INDICADORES

TRIMESTRE			
1	2	3	4

FECHA
13/10/2021

Variable	Calendario Ejecutado												
	Enero	Febrero	Marzo	Abril	Mayo	Junio	Julio	Agosto	Septiembre	Octubre	Noviembre	Diciembre	Total
DENOMINADOR	1.000	53.000	84.000	84.000	84.000	41.000	72.000	43.000	80.000	99.000	1.000	1.000	0.000

AVANCES PROGRAMÁTICOS							VARIACIÓN		
Trimestral			Acumulado				Trimestral		
Programado	Ejecutado	Nivel de Cumplimiento	Programado		Ejecutado		Nivel de Cumplimiento	Numerador	Denominador
abs	abs	%	abs	%	abs	%	%	%	%
84.615	0.000	0.000	85.028	100.033	0.000	0.000	0.000	-100.000	-100.000

RESULTADOS		
Meta Anual Equivalente	Color del Semáforo	Observaciones
0.000	ROJO	El subprograma no se esta operando, fue eliminado del PAE 2021

Lic. Vicente Cruz Rodríguez

Jefe de Departamento Planeación e Información Ocupacional

Elaboró

Ing. Marco Antonio Martínez Aguilar


Jefe de Departamento de Apoyos a Desempleados y Subempleados

Revisó

Lic. Vicente Cruz Rodríguez

Jefe de Departamento Planeación e Información Ocupacional

Autorizó





TRIMESTRE			
1	2	3	4

FECHA
13/10/2021

**INSTITUCIÓN:** 2111122224 - Servicio Estatal del Empleo y Capacitación para el Trabajo de Quintana Roo  
**PROGRAMA PRESUPUESTARIO:** E013 - Impulso a la Empleabilidad  
**UNIDAD RESPONSABLE:** 1224-1101 - Despacho de la Coordinación General del Servicio Estatal del Empleo y Capacitación para el Trabajo de Quintana Roo  
**ACTIVIDAD:** F.P.C04.A01 - Incorporación a cursos de capacitación del subprograma Capacitación para la Empleabilidad de los buscadores de empleo, que cumplan el perfil de los programas de capacitación.

IDENTIFICACIÓN DEL INDICADOR	
Indicador	SEECAT21EC4A1 - Porcentaje de egresados de los cursos de capacitación.

VARIABLES			
NUMERADOR	Personas egresadas de un curso laboral	Unidad de Medida del Numerador	552 - Persona Egresada ()
DENOMINADOR	Personas inscritas a un curso laboral	Unidad de Medida del Denominador	556 - Persona Inscrita ()

METAS												
Año:	Línea Base	Año Meta	Meta Programada en el Año	Tipo de Meta	Comportamiento del Indicador hacia la Meta	Tipo de Método	Semafización					
							Verde	Amarillo	Rojo			
Valor:	2017	2021	80.000	ACUMULATIVA	ASCENDENTE	PORCENTAJE	68.000	92.000	60.000	67.999	59.999	92.001

Variable	Calendario Programado												
	Enero	Febrero	Marzo	Abril	Mayo	Junio	Julio	Agosto	Septiembre	Octubre	Noviembre	Diciembre	Total
NUMERADOR	0.000	53.000	84.000	84.000	84.000	41.000	72.000	43.000	80.000	99.000	0.000	0.000	640.000
DENOMINADOR	1.000	65.000	105.000	105.000	105.000	52.000	91.000	54.000	100.000	123.000	1.000	1.000	800.000

Variable	Calendario Ejecutado												
	Enero	Febrero	Marzo	Abril	Mayo	Junio	Julio	Agosto	Septiembre	Octubre	Noviembre	Diciembre	Total
NUMERADOR	0.000	0.000	0.000	0.000	0.000	0.000	0.000	0.000	0.000	0.000	0.000	0.000	0.000

Lic. Vicente Cruz Rodríguez

Ing. Marco Antonio Martínez Aguilar

Lic. Vicente Cruz Rodríguez

Jefe de Departamento Planeación e Información Ocupacional


Jefe de Departamento de Apoyos a Desempleados y Subempleados

Jefe de Departamento Planeación e Información Ocupacional

Elaboró

Revisó

Autorizó





INDICADORES

TRIMESTRE			
1	2	3	4

FECHA
13/10/2021

Variable	Calendario Ejecutado												
	Enero	Febrero	Marzo	Abril	Mayo	Junio	Julio	Agosto	Septiembre	Octubre	Noviembre	Diciembre	Total
DENOMINADOR	1.000	65.000	105.000	105.000	105.000	52.000	91.000	54.000	100.000	123.000	1.000	1.000	0.000

AVANCES PROGRAMÁTICOS								VARIACIÓN	
Trimestral			Acumulado					Trimestral	
Programado	Ejecutado	Nivel de Cumplimiento	Programado		Ejecutado		Nivel de Cumplimiento	Numerador	Denominador
abs	abs	%	abs	%	abs	%	%	%	%
79.592	0.000	0.000	79.911	99.889	0.000	0.000	0.000	-100.000	-100.000

RESULTADOS		
Meta Anual Equivalente	Color del Semáforo	Observaciones
0.000	ROJO	El subprograma no se esta operando, fue aliminado del PAE 2021

Lic. Vicente Cruz Rodríguez

Jefe de Departamento Planeación e Información Ocupacional

Elaboró

Ing. Marco Antonio Martínez Aguilar


Jefe de Departamento de Apoyos a Desempleados y Subempleados

Revisó

Lic. Vicente Cruz Rodríguez

Jefe de Departamento Planeación e Información Ocupacional

Autorizó





TRIMESTRE			
1	2	3	4

FECHA
07/10/2021

**INSTITUCIÓN:** 211122224 - Servicio Estatal del Empleo y Capacitación para el Trabajo de Quintana Roo  
**PROGRAMA PRESUPUESTARIO:** M001 - Gestión y Apoyo Institucional  
**UNIDAD RESPONSABLE:** 1224-1101 - Despacho de la Coordinación General del Servicio Estatal del Empleo y Capacitación para el Trabajo de Quintana Roo  
**COMPONENTE:** F.P.C01 - Actividades de facilitación (apoyo) desarrolladas para el cumplimiento de metas de las áreas sustantivas

IDENTIFICACIÓN DEL INDICADOR	
Indicador	MCOM1 - Porcentaje de cumplimiento programático de metas sustantivas de la institución

VARIABLES			
<b>NUMERADOR</b>	Total de indicadores de Componentes y Actividades en los Programas Presupuestarios sustantivos del Servicio Estatal del Empleo y Capacitación para el Trabajo de Quintana Roo que alcanzan metas satisfactorias (rango verde) de acuerdo con su semaforización	Unidad de Medida del Numerador	373 - Indicadores de Componentes y Actividades ( )
<b>DENOMINADOR</b>	Total de indicadores de Componentes y Actividades en los Programas Presupuestarios sustantivos del SEECAT	Unidad de Medida del Denominador	373 - Indicadores de Componentes y Actividades ( )

METAS												
Línea Base		Año Meta	Meta Programada	Tipo de Meta	Comportamiento del Indicador hacia la Meta	Tipo de Método	Semaforización					
Año:	2018	2021	75.000	ACUMULATIVA	ASCENDENTE	PORCENTAJE	Verde		Amarillo		Rojo	
Valor:	55.882						63.750	86.250	56.250	63.749	56.249	86.251

Variable	Calendario Programado												
	Enero	Febrero	Marzo	Abril	Mayo	Junio	Julio	Agosto	Septiembre	Octubre	Noviembre	Diciembre	Total
NUMERADOR	0.000	0.000	7.000	0.000	0.000	8.000	0.000	0.000	7.000	0.000	0.000	8.000	30.000
DENOMINADOR	1.000	1.000	9.000	1.000	1.000	11.000	1.000	1.000	9.000	1.000	1.000	11.000	40.000

Lic. Vicente Cruz Rodríguez

Jefe de Departamento Planeación e Información Ocupacional

Lic. Vicente Cruz Rodríguez

Jefe de Departamento Planeación e Información Ocupacional


Lic. Vicente Cruz Rodríguez

Jefe de Departamento Planeación e Información Ocupacional

Elaboró

Revisó

Autorizó





INDICADORES

TRIMESTRE			
1	2	3	4

FECHA
07/10/2021

Variable	Calendario Ejecutado												
	Enero	Febrero	Marzo	Abril	Mayo	Junio	Julio	Agosto	Septiembre	Octubre	Noviembre	Diciembre	Total
NUMERADOR	0.000	0.000	4.000	0.000	0.000	4.000	0.000	0.000	1.000	0.000	0.000	0.000	9.000
DENOMINADOR	1.000	1.000	9.000	1.000	1.000	11.000	1.000	1.000	9.000	1.000	1.000	11.000	29.000

AVANCES PROGRAMÁTICOS							VARIACIÓN		
Trimestral			Acumulado				Trimestral		
Programado	Ejecutado	Nivel de Cumplimiento	Programado		Ejecutado		Nivel de Cumplimiento	Numerador	Denominador
abs	abs	%	abs	%	abs	%	%	%	%
77.778	11.111	14.286	75.862	101.149	31.034	41.379	40.909	-85.714	0.000

RESULTADOS		
Meta Anual Equivalente	Color del Semáforo	Observaciones
10.714	ROJO	LAS REGLAS DE OPERACIÓN DEL PROGRAMA DE APOYO AL EMPLEO 2021, DEJARON DE CONTEMPLAR EL SUBPROGRAMA DE CAPACITACIÓN PARA LA EMPLEABILIDAD. LAS EMPRESAS CUENTAN CON GRAN OFERTA DE BUSCADORES DE TRABAJO POR LO QUE NO NECARIAMENTE TODOS AQUELLOS QUE CONTRATAN SON PERSONAL QUE LES VINCULAMOS A SUS VACANTES.

Lic. Vicente Cruz Rodríguez

Jefe de Departamento Planeación e Información Ocupacional

Elaboró

Lic. Vicente Cruz Rodríguez


Jefe de Departamento Planeación e Información Ocupacional

Revisó

Lic. Vicente Cruz Rodríguez

Jefe de Departamento Planeación e Información Ocupacional

Autorizó





TRIMESTRE			
1	2	3	4

FECHA
13/10/2021

**INSTITUCIÓN:** 2111122224 - Servicio Estatal del Empleo y Capacitación para el Trabajo de Quintana Roo  
**PROGRAMA PRESUPUESTARIO:** M001 - Gestión y Apoyo Institucional  
**UNIDAD RESPONSABLE:** 1224-1101 - Despacho de la Coordinación General del Servicio Estatal del Empleo y Capacitación para el Trabajo de Quintana Roo  
**ACTIVIDAD:** F,P,CO1.A01 - Asistencia a las áreas sustantivas en funciones administrativas, jurídicas, de planeación, relaciones públicas u otras funciones de staff

IDENTIFICACIÓN DEL INDICADOR	
<b>Indicador</b>	MCOM1A1 - Porcentaje del Presupuesto Ejercido destinado a las áreas staff

VARIABLES			
<b>NUMERADOR</b>	Monto del Presupuesto Ejercido del Servicio Estatal del Empleo y Capacitación para el Trabajo de Quintana Roo destinado a áreas de apoyo (o staff)	<b>Unidad de Medida del Numerador</b>	921 - Presupuesto Modificado ( )
<b>DENOMINADOR</b>	Total de Presupuesto Ejercido del Servicio Estatal del Empleo y Capacitación para el Trabajo de Quintana Roo	<b>Unidad de Medida del Denominador</b>	921 - Presupuesto Modificado ( )

METAS												
Linea Base	Año Meta	Meta Programada en el Año	Tipo de Meta	Comportamiento del Indicador hacia la Meta	Tipo de Método	SemafORIZACIÓN						
						Verde		Amarillo		Rojo		
Año:	2018											
Valor:	53.278	2021	70.758	ACUMULATIVA	ASCENDENTE	PORCENTAJE	60.144	81.372	53.069	60.144	53.068	81.373

Variable	Calendario Programado												
	Enero	Febrero	Marzo	Abril	Mayo	Junio	Julio	Agosto	Septiembre	Octubre	Noviembre	Diciembre	Total
NUMERADOR	0.000	0.000	3,169,427.510	0.000	0.000	3,753,158.510	0.000	0.000	7,595,992.020	0.000	0.000	0.000	14,518,578.040
DENOMINADOR	1.000	1.000	5,329,427.510	1.000	1.000	6,369,158.510	1.000	1.000	8,819,992.020	1.000	1.000	1.000	20,518,578.040

Variable	Calendario Ejecutado												
	Enero	Febrero	Marzo	Abril	Mayo	Junio	Julio	Agosto	Septiembre	Octubre	Noviembre	Diciembre	Total
NUMERADOR	0.000	0.000	56,456.000	0.000	0.000	2,197,532.000	0.000	0.000	5,683,444.000	0.000	0.000	0.000	7,937,432.000

Lic. Vicente Cruz Rodríguez  
 Jefe de Departamento Planeación e Información Ocupacional


C. Rosalba Mayte Alonso Williams  
 Jefa de Departamento de Desarrollo Humano y Administración de Recursos.

Lic. Vicente Cruz Rodríguez  
 Jefe de Departamento Planeación e Información Ocupacional

Elaboró

Revisó

Autorizó





INDICADORES

TRIMESTRE			
1	2	3	4

FECHA
13/10/2021

Variable	Calendario Ejecutado												
	Enero	Febrero	Marzo	Abril	Mayo	Junio	Julio	Agosto	Septiembre	Octubre	Noviembre	Diciembre	Total
DENOMINADOR	1.000	1.000	5,329,427.510	1.000	1.000	6,369,158.510	1.000	1.000	8,819,992.020	1.000	1.000	1.000	20,518,578.040

AVANCES PROGRAMÁTICOS								VARIACIÓN	
Trimestral			Acumulado					Trimestral	
Programado	Ejecutado	Nivel de Cumplimiento	Programado		Ejecutado		Nivel de Cumplimiento	Numerador	Denominador
abs	abs	%	abs	%	abs	%	%	%	%
86.122	64.438	74.822	70.758	100.000	38.684	54.671	54.671	-25.178	0.000

RESULTADOS		
Meta Anual Equivalente	Color del Semáforo	Observaciones
52.942	ROJO	Información basada en el reporte de gasto emitido por la SEFIPLAN correspondiente al Tercer Trimestre 2021 en el que hasta el momento aún no han liberado recursos del capítulo 4000.

Lic. Vicente Cruz Rodríguez

Jefe de Departamento Planeación e Información Ocupacional

Elaboró

C. Rosalba Mayte Alonso Williams


Jefa de Departamento de Desarrollo Humano y Administración de Recursos.

Revisó

Lic. Vicente Cruz Rodríguez

Jefe de Departamento Planeación e Información Ocupacional

Autorizó







**GOBIERNO DEL ESTADO DE QUINTANA ROO**  
**FORMATO EVALUATORIO PROGRAMÁTICO DEL SIPPRES FESIPPRES-01**  
**INDICADORES**

**INSTITUCIÓN:** 2111122224 - Servicio Estatal del Empleo y Capacitación para el Trabajo de Quintana Roo  
**PROGRAMA PRESUPUESTARIO:** E013 - Impulso a la Empleabilidad  
**UNIDAD RESPONSABLE:** 1224-1101 - Despacho de la Coordinación General del Servicio Estatal del Empleo y Capacitación para el Trabajo de Quintana Roo  
**COMPONENTE:** F.P.C01 - Opciones de empleo generadas por los convenios de colaboración firmados con el sector gubernamental y educativo.

TRIMESTRE			
1	2	3	4

FECHA
07/10/2021

IDENTIFICACIÓN DEL INDICADOR	
Indicador	SEECAT21EC1 - Porcentaje de personas colocadas en algún puesto de trabajo, a través de convenios firmados.

VARIABLES			
NUMERADOR	Personas colocadas con base a convenios firmados	Unidad de Medida del Numerador	547 - Persona Colocada ()
DENOMINADOR	Personas buscadoras de empleo atendidas con base a convenios firmados	Unidad de Medida del Denominador	543 - Persona Atendida ()

METAS												
Año:	Linea Base	Año Meta	Meta Programada en el Año	Tipo de Meta	Comportamiento del Indicador hacia la Meta	Tipo de Método	Semaforización					
							Verde	Amarillo	Rojo			
Valor:	21.200	2021	23.695	ACUMULATIVA	ASCENDENTE	PORCENTAJE	20,140	27,249	17,771	20,140	17,771	27,249

Variable	Calendario Programado												
	Enero	Febrero	Marzo	Abril	Mayo	Junio	Julio	Agosto	Septiembre	Octubre	Noviembre	Diciembre	Total
NUMERADOR	939.000	744.000	519.000	2,930.000	888.000	761.000	1,352.000	775.000	1,048.000	739.000	705.000	403.000	11,803.000
DENOMINADOR	4,214.000	4,075.000	8,757.000	4,003.000	4,023.000	5,556.000	3,414.000	4,246.000	3,553.000	3,106.000	3,075.000	1,791.000	49,813.000

Variable	Calendario Ejecutado												
	Enero	Febrero	Marzo	Abril	Mayo	Junio	Julio	Agosto	Septiembre	Octubre	Noviembre	Diciembre	Total
NUMERADOR	274.000	468.000	398.000	641.000	614.000	450.000	493.000	266.000	649.000	0.000	0.000	0.000	4,253.000

*[Firma]*  
 Lic. Vicente Cruz Rodríguez  
 Jefe de Departamento Planeación e Información Ocupacional


*[Firma]*  
 Lic. Vicente Cruz Rodríguez  
 Jefe de Departamento Planeación e Información Ocupacional

*[Firma]*  
 Lic. Vicente Cruz Rodríguez  
 Jefe de Departamento Planeación e Información Ocupacional

Elaboró

Revisó

Autorizó





**GOBIERNO DEL ESTADO DE QUINTANA ROO**  
**FORMATO EVALUATORIO PROGRAMÁTICO DEL SIPPRES FESIPPRES-01**  
**INDICADORES**

TRIMESTRE				FECHA
1	2	3	4	07/10/2021

Variable	Calendario Ejecutado												Total
	Enero	Febrero	Marzo	Abril	Mayo	Junio	Julio	Agosto	Septiembre	Octubre	Noviembre	Diciembre	
DENOMINADOR	2,457.000	3,273.000	2,946.000	2,988.000	2,644.000	2,807.000	3,414.000	4,246.000	3,553.000	3,106.000	3,075.000	1,791.000	28,328.000

AVANCES PROGRAMÁTICOS							VARIACIÓN		
Trimestral			Acumulado				Trimestral		
Programado	Ejecutado	Nivel de Cumplimiento	Programado		Ejecutado		Nivel de Cumplimiento	Numerador	Denominador
abs	abs	%	abs	%	abs	%	%	%	%
28.315	12.557	44.346	23.795	100.423	15.013	63.362	63.095	-55.654	0.000

RESULTADOS		
Meta Anual Equivalente	Color del Semáforo	Observaciones
10.508	ROJO	Al no llevarse a cabo la atención presencial de buscadores de trabajo se vio afectado el porcentaje de colocación

Lic. Vicente Cruz Rodríguez

Lic. Vicente Cruz Rodríguez

Lic. Vicente Cruz Rodríguez

Jefe de Departamento Planeación e Información Ocupacional

Jefe de Departamento Planeación e Información Ocupacional

Jefe de Departamento Planeación e Información Ocupacional

Elaboró

Revisó

Autorizó







**GOBIERNO DEL ESTADO DE QUINTANA ROO**  
**FORMATO EVALUATORIO PROGRAMÁTICO DEL SIPPRES FESIPPRES-01**  
**INDICADORES**

TRIMESTRE			
1	2	3	4

FECHA
13/10/2021

**INSTITUCIÓN:** 2111122224 - Servicio Estatal del Empleo y Capacitación para el Trabajo de Quintana Roo  
**PROGRAMA PRESUPUESTARIO:** E013 - Impulso a la Empleabilidad  
**UNIDAD RESPONSABLE:** 1224-1101 - Despacho de la Coordinación General del Servicio Estatal del Empleo y Capacitación para el Trabajo de Quintana Roo  
**COMPONENTE:** F.P.C02 - Opciones de vacantes de empleo de acuerdo al perfil profesional y/o condición física o social ofertadas.

IDENTIFICACIÓN DEL INDICADOR	
<b>Indicador</b>	SEECAT21EC2 - Porcentaje de colocados mediante servicios de vinculación laboral.

VARIABLES			
<b>NUMERADOR</b>	Personas colocadas	<b>Unidad de Medida del Numerador</b>	547 - Persona Colocada ()
<b>DENOMINADOR</b>	Personas atendidas en los servicios de vinculación laboral	<b>Unidad de Medida del Denominador</b>	543 - Persona Atendida ()

METAS							Semaforización				
Linea Base	Año Meta	Meta Programada en el Año	Tipo de Meta	Comportamiento del Indicador hacia la Meta	Tipo de Método						
Año:	2017					Verde	Amarillo	Rojo			
Valor:	15.500	2021	22.971	ACUMULATIVA	ASCENDENTE	19.526	26.417	17.229	19.526	17.228	26.417

Variable	Calendario Programado												
	Enero	Febrero	Marzo	Abril	Mayo	Junio	Julio	Agosto	Septiembre	Octubre	Noviembre	Diciembre	Total
NUMERADOR	939.000	700.000	447.000	2,858.000	816.000	726.000	1,292.000	738.000	980.000	655.000	705.000	403.000	11,259.000
DENOMINADOR	4,214.000	4,010.000	8,652.000	3,898.000	3,918.000	5,504.000	3,323.000	4,192.000	3,453.000	2,983.000	3,075.000	1,791.000	49,013.000

Variable	Calendario Ejecutado												
	Enero	Febrero	Marzo	Abril	Mayo	Junio	Julio	Agosto	Septiembre	Octubre	Noviembre	Diciembre	Total
NUMERADOR	243.000	422.000	363.000	641.000	614.000	450.000	493.000	266.000	534.000	0.000	0.000	0.000	4,026.000

Lic. Vicente Cruz Rodríguez  
 Jefe de Departamento Planeación e Información Ocupacional


Lic. Eristeo Edilberto Montalvo Cano  
 Jefe de Departamento de Vinculación Laboral

Lic. Vicente Cruz Rodríguez  
 Jefe de Departamento Planeación e Información Ocupacional

Elaboró

Revisó

Autorizó





INDICADORES

TRIMESTRE			
1	2	3	4

FECHA
13/10/2021

Variable	Calendario Ejecutado												
	Enero	Febrero	Marzo	Abril	Mayo	Junio	Julio	Agosto	Septiembre	Octubre	Noviembre	Diciembre	Total
DENOMINADOR	2,457.000	3,273.000	2,946.000	2,988.000	2,644.000	2,807.000	3,323.000	4,192.000	3,453.000	2,983.000	3,075.000	1,791.000	28,083.000

AVANCES PROGRAMÁTICOS								VARIACIÓN	
Trimestral			Acumulado					Trimestral	
Programado	Ejecutado	Nivel de Cumplimiento	Programado		Ejecutado		Nivel de Cumplimiento	Numerador	Denominador
abs	abs	%	abs	%	abs	%	%	%	%
27.443	11.789	42.957	23.069	100.423	14.336	62.408	62.145	-57.043	0.000

RESULTADOS		
Meta Anual Equivalente	Color del Semáforo	Observaciones
9.868	ROJO	Al aún no detonar la atención presencial de buscadores de empleo la colocación se ha visto disminuida

Lic. Vicente Cruz Rodríguez

Jefe de Departamento Planeación e Información Ocupacional

Elaboró

Lic. Eriesto Edibeño Montalvar Cano


Jefe de Departamento de Vinculación Laboral

Revisó

Lic. Vicente Cruz Rodríguez

Jefe de Departamento Planeación e Información Ocupacional

Autorizó







GOBIERNO DEL ESTADO DE QUINTANA ROO  
 FORMATO EVALUATORIO PROGRAMÁTICO DEL SIPPRES FESIPPRES-01

INDICADORES

TRIMESTRE			
1	2	3	4

FECHA
13/10/2021

**INSTITUCIÓN:** 211122224 - Servicio Estatal del Empleo y Capacitación para el Trabajo de Quintana Roo  
**PROGRAMA PRESUPUESTARIO:** E013 - Impulso a la Empleabilidad  
**UNIDAD RESPONSABLE:** 1224-1101 - Despacho de la Coordinación General del Servicio Estatal del Empleo y Capacitación para el Trabajo de Quintana Roo  
**ACTIVIDAD:** F.P.C02.A01 - Establecimiento de mecanismos de coordinación eficientes con los empleadores en la captación de vacantes.

IDENTIFICACIÓN DEL INDICADOR	
Indicador	SEECAT21EC2A1 - Tasa de colocación a través del servicio de Bolsa de Trabajo.

VARIABLES			
NUMERADOR	Personas colocadas	Unidad de Medida del Numerador	547 - Persona Colocada ( )
DENOMINADOR	Plazas vacantes registradas	Unidad de Medida del Denominador	874 - Vacantes ( )

METAS												
Año:	Linea Base	Año Meta	Meta Programada en el Año	Tipo de Meta	Comportamiento del Indicador hacia la Meta	Tipo de Método	Semaforización					
							Verde	Amarillo	Rojo			
Valor:	26.000	2021	28.345	ACUMULATIVA	ASCENDENTE	PORCENTAJE	24.093	32.597	21.259	24.093	21.259	32.597

Variable	Calendario Programado												
	Enero	Febrero	Marzo	Abril	Mayo	Junio	Julio	Agosto	Septiembre	Octubre	Noviembre	Diciembre	Total
NUMERADOR	625.000	431.000	220.000	453.000	630.000	515.000	591.000	585.000	634.000	546.000	546.000	272.000	6,048.000
DENOMINADOR	2,364.000	1,954.000	2,209.000	1,784.000	2,123.000	2,275.000	1,814.000	1,883.000	1,771.000	1,264.000	1,264.000	632.000	21,337.000

Variable	Calendario Ejecutado												
	Enero	Febrero	Marzo	Abril	Mayo	Junio	Julio	Agosto	Septiembre	Octubre	Noviembre	Diciembre	Total
NUMERADOR	118.000	260.000	246.000	328.000	460.000	282.000	319.000	224.000	273.000	0.000	0.000	0.000	2,510.000

Lic. Vicente Cruz Rodríguez  
 Jefe de Departamento Planeación e Información Ocupacional


Lic. Cristóbal Edilberto Montúfar Cano  
 Jefe de Departamento de Vinculación Laboral

Lic. Vicente Cruz Rodríguez  
 Jefe de Departamento Planeación e Información Ocupacional

Elaboró

Revisó

Autorizó





INDICADORES

TRIMESTRE			
1	2	3	4

FECHA
13/10/2021

Variable	Calendario Ejecutado												
	Enero	Febrero	Marzo	Abril	Mayo	Junio	Julio	Agosto	Septiembre	Octubre	Noviembre	Diciembre	Total
DENOMINADOR	831.000	869.000	913.000	1.253.000	2.210.000	1.218.000	1.814.000	1.883.000	1.771.000	1.264.000	1.264.000	632.000	12.762.000

AVANCES PROGRAMÁTICOS							VARIACIÓN		
Trimestral			Acumulado				Trimestral		
Programado	Ejecutado	Nivel de Cumplimiento	Programado		Ejecutado		Nivel de Cumplimiento	Numerador	Denominador
abs	abs	%	abs	%	abs	%	%	%	%
33.102	14.923	45.083	25.769	90.911	19.668	69.387	76.324	-54.917	0.000

RESULTADOS		
Meta Anual Equivalente	Color del Semáforo	Observaciones
12.779	ROJO	Las empresas cuentan con gran oferta de buscadores de trabajo por lo que no necesariamente todos aquellos que contratan son personal que les vinculamos a sus vacantes, por lo que este indicador se ha visto particularmente afectado.

Lic. Vicente Cruz Rodríguez

Jefe de Departamento Planeación e Información Ocupacional

Elaboró

Lic. Ernesto Edilberto Montufar Cano

Jefe de Departamento de Vinculación Laboral

Revisó

Lic. Vicente Cruz Rodríguez

Jefe de Departamento Planeación e Información Ocupacional

Autorizó

