



GOBIERNO DEL ESTADO DE QUINTANA ROO
 FORMATO EVALUATORIO PROGRAMÁTICO DEL SIPPRES FESIPPRES-01
 INDICADORES

TRIMESTRE			
1	2	3	4

FECHA
18/10/2023

INSTITUCIÓN: 211122224 - Servicio Estatal del Empleo y Capacitación para el Trabajo de Quintana Roo
PROGRAMA PRESUPUESTARIO: E013 - Impulso a la Empleabilidad
UNIDAD RESPONSABLE: 1224-1101 - Despacho de la Coordinación General del Servicio Estatal del Empleo y Capacitación para el Trabajo de Quintana Roo
FIN: F - Contribuir a impulsar el acceso a empleos productivos, formales, con garantías del cumplimiento de la normatividad laboral y en igualdad de oportunidades para hombres, mujeres y grupos vulnerables, que mejoren las condiciones de trabajo de las personas sin empleo y en situación de informalidad, mediante el diseño y ejecución de esquemas de colaboración con los sectores empresarial, educativo y social para propiciar la creación de fuentes de empleo y autoempleo, con énfasis en las zonas centro y sur del estado.

IDENTIFICACIÓN DEL INDICADOR	
Indicador	PED111 - Tasa de desocupación

VARIABLES			
NUMERADOR	Población de 15 años y mas de edad que se encuentra sin trabajar pero que está buscando empleo	Unidad de Medida del Numerador	764 - Persona Desempleada
DENOMINADOR	Población de 15 años y más de edad económicamente activa	Unidad de Medida del Denominador	810 - Población Económicamente Activa

METAS												
Linea Base	Año Meta	Meta Programada en el Año	Tipo de Meta	Comportamiento del Indicador hacia la Meta	Tipo de Método	Semaforización						
						Verde		Amarillo		Rojo		
Año:												
Valor:	2023	3.000	ACUMULATIVA	DESCENDENTE	PORCENTAJE	2.860	3.161	3.161	3.311	2.860	3.311	

Variable	Calendario Programado												
	Enero	Febrero	Marzo	Abril	Mayo	Junio	Julio	Agosto	Septiembre	Octubre	Noviembre	Diciembre	Total
NUMERADOR	0.000	0.000	0.000	0.000	0.000	0.000	0.000	0.000	0.000	0.000	0.000	28.294.000	28.294.000
DENOMINADOR	1.000	1.000	1.000	1.000	1.000	1.000	1.000	1.000	1.000	1.000	1.000	939.947.000	939.947.000

Lic. Vicente Cruz Rodríguez

Jefe de Departamento de Planeación e Información Ocupacional

Elaboró

Lic. Enrique González Contreras

Coordinador General del Servicio Estatal del Empleo y Capacitación para el Trabajo de Quintana Roo

Revisó

Lic. Enrique González Contreras

Coordinador General del Servicio Estatal del Empleo y Capacitación para el Trabajo de Quintana Roo

Autorizó





INDICADORES

Table with columns for TRIMESTRE (1, 2, 4) and rows for 1, 2, 4.

Table with columns for FECHA and rows for 18/10/2023.

Table with columns for Variable, Calendario Modificado (Enero to Diciembre), and Total. Rows for NUMERADOR and DENOMINADOR.

Table with columns for Variable, Calendario Ejecutado (Enero to Diciembre), and Total. Rows for NUMERADOR and DENOMINADOR.

Table with columns for AVANCES PROGRAMÁTICOS (Trimestral, Acumulado) and VARIACION (Trimestral, Observaciones).

Table with columns for RESULTADOS (Meta Anual Equivalente, Color del Semáforo, Observaciones).


Lic. Vicente Cruz Rodríguez (Signature)

Jefe de Departamento de Planeación e Información Ocupacional

Elaboró

Lic. Enrique González Contreras (Signature)
Coordinador General del Servicio Estatal del Empleo y Capacitación para el Trabajo de Quintana Roo
Revisó

Lic. Enrique González Contreras (Signature)
Coordinador General del Servicio Estatal del Empleo y Capacitación para el Trabajo de Quintana Roo
Autorizó



INDICADORES

TRIMESTRE			
1	2		4

FECHA
18/10/2023

INSTITUCIÓN: 2111122224 - Servicio Estatal del Empleo y Capacitación para el Trabajo de Quintana Roo
PROGRAMA PRESUPUESTARIO: E013 - Impulso a la Empleabilidad
UNIDAD RESPONSABLE: 1224-1101 - Despacho de la Coordinación General del Servicio Estatal del Empleo y Capacitación para el Trabajo de Quintana Roo
PROPÓSITO: F.P - Buscadores de empleo se vinculan en un puesto de trabajo con la finalidad de facilitar su colocación.

IDENTIFICACIÓN DEL INDICADOR	
Indicador	01O1I01 - Tasa de población económicamente activa ocupada

VARIABLES			
NUMERADOR	Población de 15 años y más de edad que se encuentra trabajando	Unidad de Medida del Numerador	811 - Población Económicamente Activa Ocupada
DENOMINADOR	Población de 15 años y más de edad económicamente activa	Unidad de Medida del Denominador	810 - Población Económicamente Activa

METAS													
Linea Base	Año Meta	Meta Programada en el Año	Tipo de Meta	Comportamiento del Indicador hacia la Meta	Tipo de Método	SemafORIZACIÓN							
						Verde		Amarillo		Rojo			
Año:													
Valor:	2023	97.000	ACUMULATIVA	ASCENDENTE	PORCENTAJE	92.140	101.839	87.291	92.139	87.290	101.840		

Variable	Calendario Programado												
	Enero	Febrero	Marzo	Abril	Mayo	Junio	Julio	Agosto	Septiembre	Octubre	Noviembre	Diciembre	Total
NUMERADOR	0.000	0.000	0.000	0.000	0.000	0.000	0.000	0.000	0.000	0.000	0.000	911,653.000	911,653.000
DENOMINADOR	1.000	1.000	1.000	1.000	1.000	1.000	1.000	1.000	1.000	1.000	1.000	939,947.000	939,947.000

Variable	Calendario Modificado												
	Enero	Febrero	Marzo	Abril	Mayo	Junio	Julio	Agosto	Septiembre	Octubre	Noviembre	Diciembre	Total
NUMERADOR	0.000	0.000	0.000	0.000	0.000	0.000	0.000	0.000	0.000	0.000	0.000	911,653.000	911,653.000

Lic. Vicente Cruz Rodríguez

Lic. Enrique González Contreras

Lic. Enrique González Contreras

Jefe de Departamento de Planeación e Información Ocupacional


Coordinador General del Servicio Estatal del Empleo y Capacitación para el Trabajo de Quintana Roo

Coordinador General del Servicio Estatal del Empleo y Capacitación para el Trabajo de Quintana Roo

Elaboró

Revisó

Autorizó





INDICADORES

TRIMESTRE			
1	2	3	4

FECHA
18/10/2023

Variable	Calendario Modificado												
	Enero	Febrero	Marzo	Abril	Mayo	Junio	Julio	Agosto	Septiembre	Octubre	Noviembre	Diciembre	Total
DENOMINADOR	1.000	1.000	1.000	1.000	1.000	1.000	1.000	1.000	1.000	1.000	1.000	939,947.000	939,947.000


Variable	Calendario Ejecutado												
	Enero	Febrero	Marzo	Abril	Mayo	Junio	Julio	Agosto	Septiembre	Octubre	Noviembre	Diciembre	Total
NUMERADOR	0.000	0.000	0.000	0.000	0.000	0.000	0.000	0.000	0.000	0.000	0.000	0.000	0.000
DENOMINADOR	0.000	0.000	0.000	0.000	0.000	0.000	0.000	0.000	0.000	0.000	0.000	0.000	0.000

AVANCES PROGRAMÁTICOS								VARIACION	
Trimestral			Acumulado					Trimestral	
Modificado	Ejecutado	Nivel de Cumplimiento	Modificado		Ejecutado		Nivel de Cumplimiento	Numerador	Denominador
abs	abs	%	abs	%	abs	%	%	%	%
0.000	0.000	0.000	0.000	0.000	0.000	0.000	0.000	0.000	0.000
Observaciones									


RESULTADOS		
Meta Anual Equivalente	Color del Semáforo	Observaciones
0.000	SIN META	


 Lic. Vicente Cruz Rodríguez
 Jefe de Departamento de Planeación e Información Ocupacional


 Lic. Enrique González Contreras
 Coordinador General del Servicio Estatal del Empleo y Capacitación para el Trabajo de Quintana Roo
 Revisó


 Lic. Enrique González Contreras
 Coordinador General del Servicio Estatal del Empleo y Capacitación para el Trabajo de Quintana Roo
 Autorizó

Elaboró



TRIMESTRE			
1	2	3	4

FECHA
18/10/2023

INSTITUCIÓN: 2111122224 - Servicio Estatal del Empleo y Capacitación para el Trabajo de Quintana Roo
PROGRAMA PRESUPUESTARIO: E013 - Impulso a la Empleabilidad
UNIDAD RESPONSABLE: 1224-1101 - Despacho de la Coordinación General del Servicio Estatal del Empleo y Capacitación para el Trabajo de Quintana Roo
COMPONENTE: F.P.C01 - Buscadores de trabajo vinculados de acuerdo al perfil profesional y/o condición física o social ofertadas.

IDENTIFICACIÓN DEL INDICADOR	
Indicador	SEECAT21EC1 - Porcentaje de colocados mediante servicios de vinculación laboral.

VARIABLES			
NUMERADOR	Personas colocadas mediante servicios de vinculación laboral	Unidad de Medida del Numerador	760 - Persona Colocada
DENOMINADOR	Personas atendidas en los servicios de vinculación laboral	Unidad de Medida del Denominador	755 - Persona Atendida

METAS												
Año:	Línea Base	Año Meta	Meta Programada en el Año	Tipo de Meta	Comportamiento del Indicador hacia la Meta	Tipo de Método	Semaforzación					
							Verde	Amarillo	Rojo			
Valor:	2022	2023		ACUMULATIVA	ASCENDENTE	PORCENTAJE	21.435	23.692	20.307	21.435	20.307	23.692

Variable	Calendario Programado												
	Enero	Febrero	Marzo	Abril	Mayo	Junio	Julio	Agosto	Septiembre	Octubre	Noviembre	Diciembre	Total
NUMERADOR	246.000	438.000	877.000	567.000	415.000	383.000	483.000	255.000	519.000	612.000	661.000	104.000	5,560.000
DENOMINADOR	1,191.000	1,573.000	5,567.000	3,878.000	3,132.000	4,316.000	5,453.000	1,217.000	1,947.000	2,840.000	4,995.000	2,089.000	38,198.000

Variable	Calendario Modificado												
	Enero	Febrero	Marzo	Abril	Mayo	Junio	Julio	Agosto	Septiembre	Octubre	Noviembre	Diciembre	Total
NUMERADOR	188.000	209.000	275.000	694.000	288.000	286.000	297.000	296.000	563.000	370.000	856.000	329.000	4,651.000

Lic. Vicente Cruz Rodríguez

Jefe de Departamento de Planeación e Información Ocupacional

Elaboró

Lic. Enrique González Contreras

Coordinador General del Servicio Estatal del Empleo y Capacitación para el Trabajo de Quintana Roo

Revisó

Lic. Enrique González Contreras

Coordinador General del Servicio Estatal del Empleo y Capacitación para el Trabajo de Quintana Roo

Autorizó



GOBIERNO DEL ESTADO DE QUINTANA ROO
 FORMATO EVALUATORIO PROGRAMÁTICO DEL SIPPRES FESIPPRES-01
 INDICADORES

TRIMESTRE			
1	2	3	4

FECHA
18/10/2023

Variable	Calendario Modificado												
	Enero	Febrero	Marzo	Abril	Mayo	Junio	Julio	Agosto	Septiembre	Octubre	Noviembre	Diciembre	Total
DENOMINADOR	824.000	909.000	1.150.000	2.504.000	1.344.000	1.353.000	1.418.000	1.472.000	2.474.000	1.858.000	3.625.000	1.682.000	20.613.000

Variable	Calendario Ejecutado												
	Enero	Febrero	Marzo	Abril	Mayo	Junio	Julio	Agosto	Septiembre	Octubre	Noviembre	Diciembre	Total
NUMERADOR	74.000	159.000	146.000	1.285.000	304.000	186.000	494.000	216.000	521.000	0.000	0.000	0.000	3.385.000
DENOMINADOR	737.000	885.000	829.000	1.121.000	857.000	839.000	2.057.000	836.000	2.082.000	1.000	1.000	1.000	10.243.000

AVANCES PROGRAMÁTICOS									VARIACIÓN	
Trimestral			Acumulado						Trimestral	
Modificado	Ejecutado	Nivel de Cumplimiento	Modificado		Ejecutado		Nivel de Cumplimiento	Numerador	Denominador	
abs	abs	%	abs	%	abs	%	%	%	%	
21.551	24.744	114.814	23.022	102.032	33.047	146.462	143.545	6.488	-7.252	
Observaciones										
Se dificulta el registro de colocación en el SILAP (Sistema de Intermediación Laboral para Atención Personalizada) debido a los fallos recurrentes que presenta la Plataforma Federal										

RESULTADOS		
Meta Anual Equivalente	Color del Semáforo	Observaciones
25.906	ROJO	Se dificulta el registro de colocación en el SILAP (Sistema de Intermediación Laboral para Atención Personalizada) debido a los fallos recurrentes que presenta la Plataforma Federal



 Lic. Vicente Cruz Rodríguez

Jefe de Departamento de Planeación e Información Ocupacional

Elaboró


 Lic. Enrique González Contreras
 Coordinador General del Servicio Estatal del Empleo y Capacitación para el Trabajo de Quintana Roo
 Revisó

Coordinador General del Servicio Estatal del Empleo y Capacitación para el Trabajo de Quintana Roo


 Lic. Enrique González Contreras
 Coordinador General del Servicio Estatal del Empleo y Capacitación para el Trabajo de Quintana Roo
 Autorizó

Coordinador General del Servicio Estatal del Empleo y Capacitación para el Trabajo de Quintana Roo



TRIMESTRE			
1	2		4

FECHA
18/10/2023

INSTITUCIÓN: 2111122224 - Servicio Estatal del Empleo y Capacitación para el Trabajo de Quintana Roo
PROGRAMA PRESUPUESTARIO: E013 - Impulso a la Empleabilidad
UNIDAD RESPONSABLE: 1224-1101 - Despacho de la Coordinación General del Servicio Estatal del Empleo y Capacitación para el Trabajo de Quintana Roo
ACTIVIDAD: F.P.C01.A01 - Establecimiento de mecanismos de coordinación eficientes con los empleadores en la captación de vacantes.

IDENTIFICACIÓN DEL INDICADOR	
Indicador	SEECAT21EC1A1 - Porcentaje de colocados a través de bolsa de trabajo.

VARIABLES			
NUMERADOR	Colocados a través de bolsa de trabajo	Unidad de Medida del Numerador	760 - Persona Colocada
DENOMINADOR	Personas atendidas mediante bolsa de trabajo	Unidad de Medida del Denominador	755 - Persona Atendida

METAS												
Linea Base		Año Meta	Meta Programada	Tipo de Meta	Comportamiento del Indicador hacia la Meta	Tipo de Método	Semaforización					
Año:	2022		en el Año				Verde	Amarillo	Rojo			
Valor:	21.611	2023	19.561	ACUMULATIVA	ASCENDENTE	PORCENTAJE	18.583	20.539	17.605	18.583	17.605	20.539

Variable	Calendario Programado													
	Enero	Febrero	Marzo	Abril	Mayo	Junio	Julio	Agosto	Septiembre	Octubre	Noviembre	Diciembre	Total	
NUMERADOR	0.000	0.000	0.000	0.000	0.000	0.000	0.000	0.000	0.000	0.000	0.000	0.000	0.000	0.000
DENOMINADOR	1.000	1.000	1.000	1.000	1.000	1.000	1.000	1.000	1.000	1.000	1.000	1.000	1.000	0.000

Variable	Calendario Modificado												
	Enero	Febrero	Marzo	Abril	Mayo	Junio	Julio	Agosto	Septiembre	Octubre	Noviembre	Diciembre	Total
NUMERADOR	155.000	170.000	213.000	245.000	257.000	259.000	272.000	286.000	315.000	362.000	434.000	329.000	3.297.000

Lic. Vicente Cruz Rodríguez

Jefe de Departamento de Planeación e Información Ocupacional

Elaboró

Lic. Eristeo Edibe Montufar Cano

Jefe de Departamento de Vinculación Laboral

Revisó

Lic. Enrique González Contreras

Coordinador General del Servicio Estatal del Empleo y Capacitación para el Trabajo de Quintana Roo

Autorizó



GOBIERNO DEL ESTADO DE QUINTANA ROO
 FORMATO EVALUATORIO PROGRAMÁTICO DEL SIPPRES FESIPPRES-01

INDICADORES

TRIMESTRE			
1	2	3	4

FECHA
18/10/2023

Variable	Calendario Modificado												
	Enero	Febrero	Marzo	Abril	Mayo	Junio	Julio	Agosto	Septiembre	Octubre	Noviembre	Diciembre	Total
DENOMINADOR	791.000	870.000	1.088.000	1.251.000	1.313.000	1.326.000	1.393.000	1.462.000	1.609.000	1.850.000	2.220.000	1.682.000	16,855.000

Variable	Calendario Ejecutado												
	Enero	Febrero	Marzo	Abril	Mayo	Junio	Julio	Agosto	Septiembre	Octubre	Noviembre	Diciembre	Total
NUMERADOR	44.000	133.000	89.000	260.000	254.000	156.000	276.000	210.000	178.000	0.000	0.000	0.000	1,600.000
DENOMINADOR	685.000	850.000	768.000	812.000	903.000	804.000	1.244.000	830.000	862.000	1.000	1.000	1.000	7,758.000

AVANCES PROGRAMÁTICOS									VARIACIÓN	
Trimestral			Acumulado						Trimestral	
Modificado	Ejecutado	Nivel de Cumplimiento	Modificado		Ejecutado		Nivel de Cumplimiento		Numerador	Denominador
abs	abs	%	abs	%	abs	%	%		%	%
19.556	22.616	115.644	19.562	100.007	20.624	105.434	105.427		-23.940	-34.229

Observaciones
 Se dificulta el registro de colocación en el SILAP (Sistema de Intermediación Laboral para Atención Personalizada) debido a los fallos recurrentes que presenta la Plataforma Federal

RESULTADOS		
Meta Anual Equivalente	Color del Semáforo	Observaciones
22.621	ROJO	Se dificulta el registro de colocación en el SILAP (Sistema de Intermediación Laboral para Atención Personalizada) debido a los fallos recurrentes que presenta la Plataforma Federal

Lic. Vicente Cruz Rodríguez

Jefe de Departamento de Planeación e Información Ocupacional


Elaboró

Lic. Eusebio Montulvar Cano
 Jefe de Departamento de Vinculación Laboral

Revisó

Lic. Enrique González Contreras
 Coordinador General del Servicio Estatal del Empleo y Capacitación para el Trabajo de Quintana Roo

Autorizó





GOBIERNO DEL ESTADO DE QUINTANA ROO
 FORMATO EVALUATORIO PROGRAMÁTICO DEL SIPPRES FESIPPRES-01
 INDICADORES

TRIMESTRE			
1	2		4

FECHA
18/10/2023

INSTITUCIÓN: 2111122224 - Servicio Estatal del Empleo y Capacitación para el Trabajo de Quintana Roo
PROGRAMA PRESUPUESTARIO: E013 - Impulso a la Empleabilidad
UNIDAD RESPONSABLE: 1224-1101 - Despacho de la Coordinación General del Servicio Estatal del Empleo y Capacitación para el Trabajo de Quintana Roo
COMPONENTE: F.P.C02 - Opciones de vacantes de empleo en el extranjero de acuerdo a su experiencia en actividades agrícolas y no agrícolas ofertadas.

IDENTIFICACIÓN DEL INDICADOR	
Indicador	SEECATZ1EC2 - Porcentaje de colocados mediante servicios de movilidad laboral externa.

VARIABLES			
NUMERADOR	Personas colocadas	Unidad de Medida del Numerador	760 - Persona Colocada
DENOMINADOR	Personas atendidas en los servicios de movilidad laboral	Unidad de Medida del Denominador	755 - Persona Atendida

METAS													
Línea Base	Año Meta	Meta Programada en el Año	Tipo de Meta	Comportamiento del Indicador hacia la Meta	Tipo de Método	SemafORIZACIÓN							
						Verde		Amarillo		Rojo			
Año:	2022												
Valor:	97.251	2023	100.000	ACUMULATIVA	ASCENDENTE	PORCENTAJE	95.000	105.000	90.000	94.999	89.999	105.001	

Variable	Calendario Programado												
	Enero	Febrero	Marzo	Abril	Mayo	Junio	Julio	Agosto	Septiembre	Octubre	Noviembre	Diciembre	Total
NUMERADOR	218.000	203.000	424.000	296.000	189.000	204.000	290.000	97.000	204.000	433.000	213.000	104.000	2.875.000
DENOMINADOR	1,163.000	1,324.000	4,199.000	3,593.000	2,892.000	4,129.000	5,249.000	1,050.000	1,173.000	2,647.000	3,459.000	2,089.000	32,967.000

Variable	Calendario Modificado												
	Enero	Febrero	Marzo	Abril	Mayo	Junio	Julio	Agosto	Septiembre	Octubre	Noviembre	Diciembre	Total
NUMERADOR	33.000	39.000	62.000	76.000	31.000	27.000	25.000	10.000	8.000	8.000	2.000	0.000	321.000

Lic. Vicente Cruz Rodríguez

Jefe de Departamento de Planeación e Información Ocupacional

Elaboró

Lic. Jesús Antonio Carrera Cervantes


Encargado del Departamento de Movilidad Laboral

Revisó

Lic. Enrique González Contreras

Coordinador General del Servicio Estatal del Empleo y Capacitación para el Trabajo de Quintana Roo

Autorizó





GOBIERNO DEL ESTADO DE QUINTANA ROO
 FORMATO EVALUATORIO PROGRAMÁTICO DEL SIPPRES FESIPPRES-01

INDICADORES

TRIMESTRE			
1	2	3	4

FECHA
18/10/2023


Variable	Calendario Modificado												
	Enero	Febrero	Marzo	Abril	Mayo	Junio	Julio	Agosto	Septiembre	Octubre	Noviembre	Diciembre	Total
DENOMINADOR	33.000	39.000	62.000	76.000	31.000	27.000	25.000	10.000	8.000	8.000	2.000	1.000	321.000

Variable	Calendario Ejecutado												
	Enero	Febrero	Marzo	Abril	Mayo	Junio	Julio	Agosto	Septiembre	Octubre	Noviembre	Diciembre	Total
NUMERADOR	30.000	26.000	62.000	66.000	50.000	30.000	25.000	6.000	7.000	0.000	0.000	0.000	302.000
DENOMINADOR	52.000	35.000	61.000	68.000	45.000	35.000	25.000	6.000	7.000	1.000	1.000	1.000	334.000

AVANCES PROGRAMÁTICOS								VARIACIÓN	
Trimestral			Acumulado					Trimestral	
Modificado	Ejecutado	Nivel de Cumplimiento	Modificado		Ejecutado		Nivel de Cumplimiento	Numerador	Denominador
abs	abs	%	abs	%	abs	%	%	%	%
100.000	100.000	100.000	100.000	100.000	90.419	90.419	90.419	-11.628	-11.628

Observaciones
<https://drive.google.com/file/d/10McH-dneYa2Eynt5YgS9UHAjaTzs-xt/view?usp=sharing>

RESULTADOS		
Meta Anual Equivalente	Color del Semáforo	Observaciones
100.000	VERDE	


 Lic. Vicente Cruz Rodríguez

Jefe de Departamento de Planeación e Información Ocupacional

Elaboró


 Lic. Jesús Antonio Carrera Cervantes


Encargado del Departamento de Movilidad Laboral

Revisó


 Lic. Enrique González Contreras

Coordinador General del Servicio Estatal del Empleo y Capacitación para el Trabajo de Quintana Roo

Autorizó



TRIMESTRE			
1	2	3	4

FECHA
18/10/2023

INSTITUCIÓN: 2111122224 - Servicio Estatal del Empleo y Capacitación para el Trabajo de Quintana Roo
PROGRAMA PRESUPUESTARIO: E013 - Impulso a la Empleabilidad
UNIDAD RESPONSABLE: 1224-1101 - Despacho de la Coordinación General del Servicio Estatal del Empleo y Capacitación para el Trabajo de Quintana Roo
ACTIVIDAD: F.P.C02.A01 - Establecimiento de esquemas de vinculación laboral de actividades agrícolas en Canadá.

IDENTIFICACIÓN DEL INDICADOR	
Indicador	SEECAT21EC2A1 - Porcentaje de personas colocadas en un empleo en Canadá.


VARIABLES			
NUMERADOR	Personas colocadas en un empleo en Canadá	Unidad de Medida del Numerador	760 - Persona Colocada
DENOMINADOR	Personas atendidas mediante la modalidad del programa de trabajadores agrícolas temporales	Unidad de Medida del Denominador	755 - Persona Atendida

METAS												
Año:	Línea Base	Año Meta	Meta Programada en el Año	Tipo de Meta	Comportamiento del Indicador hacia la Meta	Tipo de Método	SemafORIZACIÓN					
							Verde	Amarillo	Rojo			
2022		2023	100.000	ACUMULATIVA	ASCENDENTE	PORCENTAJE	95.000	105.000	90.000	94.999	89.999	105.001

Variable	Calendario Programado												
	Enero	Febrero	Marzo	Abril	Mayo	Junio	Julio	Agosto	Septiembre	Octubre	Noviembre	Diciembre	Total
NUMERADOR	0.000	0.000	0.000	0.000	0.000	0.000	0.000	0.000	0.000	0.000	0.000	0.000	0.000
DENOMINADOR	1.000	1.000	1.000	1.000	1.000	1.000	1.000	1.000	1.000	1.000	1.000	1.000	0.000

Variable	Calendario Modificado												
	Enero	Febrero	Marzo	Abril	Mayo	Junio	Julio	Agosto	Septiembre	Octubre	Noviembre	Diciembre	Total
NUMERADOR	33.000	39.000	50.000	63.000	31.000	26.000	22.000	6.000	8.000	1.000	0.000	0.000	279.000

Lic. Vicente Cruz Rodríguez
 Jefe de Departamento de Planeación e Información Ocupacional



Lic. Jesús Antonio Carrera Cervantes
 Encargado del Departamento de Movilidad Laboral




Lic. Enrique González Contreras
 Coordinador General del Servicio Estatal del Empleo y Capacitación para el Trabajo de Quintana Roo



Elaboró

Revisó

Autorizó



TRIMESTRE			
1	2	3	4

FECHA
18/10/2023

Variable	Calendario Modificado												
	Enero	Febrero	Marzo	Abril	Mayo	Junio	Julio	Agosto	Septiembre	Octubre	Noviembre	Diciembre	Total
DENOMINADOR	33.000	39.000	50.000	63.000	31.000	26.000	22.000	6.000	8.000	1.000	1.000	1.000	279.000

Variable	Calendario Ejecutado												
	Enero	Febrero	Marzo	Abril	Mayo	Junio	Julio	Agosto	Septiembre	Octubre	Noviembre	Diciembre	Total
NUMERADOR	30.000	26.000	36.000	56.000	45.000	28.000	23.000	6.000	6.000	0.000	0.000	0.000	256.000
DENOMINADOR	52.000	35.000	40.000	58.000	40.000	33.000	23.000	6.000	6.000	1.000	1.000	1.000	293.000

AVANCES PROGRAMÁTICOS								VARIACIÓN	
Trimestral			Acumulado					Trimestral	
Modificado	Ejecutado	Nivel de Cumplimiento	Modificado		Ejecutado		Nivel de Cumplimiento	Numerador	Denominador
abs	abs	%	abs	%	abs	%	%	%	%
100.000	100.000	100.000	100.000	100.000	87.372	87.372	87.372	-2.778	-2.778
Observaciones									
Se atendió satisfactoriamente a las personas buscadoras de trabajo interesadas emigrar al extranjero para colocarse en un trabajo.									

RESULTADOS		
Meta Anual Equivalente	Color del Semáforo	Observaciones
100.000	VERDE	Se atendió satisfactoriamente a las personas buscadoras de trabajo interesadas emigrar al extranjero para colocarse en un trabajo.



Lic. Vicente Cruz Rodriguez
 Jefe de Departamento de Planeación e Información Ocupacional



Lic. Jesús Antonio Carrera Cervantes
 Encargado del Departamento de Movilidad Laboral


Revisó



Lic. Enrique González Contreras
 Coordinador General del Servicio Estatal del Empleo y Capacitación para el Trabajo de Quintana Roo

Autorizó

Elaboró



INDICADORES

TRIMESTRE			
1	2	3	4

FECHA
18/10/2023

INSTITUCIÓN: 2111122224 - Servicio Estatal del Empleo y Capacitación para el Trabajo de Quintana Roo
PROGRAMA PRESUPUESTARIO: E013 - Impulso a la Empleabilidad
UNIDAD RESPONSABLE: 1224-1101 - Despacho de la Coordinación General del Servicio Estatal del Empleo y Capacitación para el Trabajo de Quintana Roo
ACTIVIDAD: F.P.C02.A02 - Establecimiento de esquemas de vinculación laboral agrícolas y no agrícolas, en los países de Estados Unidos, Alemania y/o Canadá.

IDENTIFICACIÓN DEL INDICADOR	
Indicador	SEECAT21EC2A2 - Porcentaje de personas colocadas en un empleo en Estados Unidos, Alemania y/o Canadá.

VARIABLES			
NUMERADOR	Personas colocadas en Estados Unidos, Alemania y/o Canadá	Unidad de Medida del Numerador	760 - Persona Colocada
DENOMINADOR	Personas atendidas mediante la modalidad de mecanismo de movilidad laboral externa	Unidad de Medida del Denominador	755 - Persona Atendida

METAS												
Linea Base		Año Meta	Meta Programada en el Año	Tipo de Meta	Comportamiento del Indicador hacia la Meta	Tipo de Método	SemafORIZACIÓN					
Año:	2022						Verde	Amarillo	Rojo			
Valor:	93.023	2023	100.000	ACUMULATIVA	ASCENDENTE	PORCENTAJE	95.000	105.000	90.000	94.999	89.999	105.001

Variable	Calendario Programado												
	Enero	Febrero	Marzo	Abril	Mayo	Junio	Julio	Agosto	Septiembre	Octubre	Noviembre	Diciembre	Total
NUMERADOR	0.000	0.000	0.000	0.000	0.000	0.000	0.000	0.000	0.000	0.000	0.000	0.000	0.000
DENOMINADOR	1.000	1.000	1.000	1.000	1.000	1.000	1.000	1.000	1.000	1.000	1.000	1.000	0.000

Variable	Calendario Modificado												
	Enero	Febrero	Marzo	Abril	Mayo	Junio	Julio	Agosto	Septiembre	Octubre	Noviembre	Diciembre	Total
NUMERADOR	0.000	0.000	12.000	13.000	0.000	1.000	3.000	4.000	0.000	7.000	2.000	0.000	42.000

Lic. Vicente Cruz Rodríguez

Jefe de Departamento de Planeación e Información Ocupacional

Elaboró

Lic. Jesús Antonio Carrera Cervantes


Encargado del Departamento de Movilidad Laboral

Revisó

Lic. Enrique González Contreras

Coordinador General del Servicio Estatal del Empleo y Capacitación para el Trabajo de Quintana Roo

Autorizó



TRIMESTRE			
1	2	3	4


FECHA
18/10/2023

Variable	Calendario Modificado												
	Enero	Febrero	Marzo	Abril	Mayo	Junio	Julio	Agosto	Septiembre	Octubre	Noviembre	Diciembre	Total
DENOMINADOR	1.000	1.000	12.000	13.000	1.000	1.000	3.000	4.000	1.000	7.000	2.000	1.000	42.000

Variable	Calendario Ejecutado												
	Enero	Febrero	Marzo	Abril	Mayo	Junio	Julio	Agosto	Septiembre	Octubre	Noviembre	Diciembre	Total
NUMERADOR	0.000	0.000	21.000	10.000	5.000	2.000	2.000	0.000	1.000	0.000	0.000	0.000	41.000
DENOMINADOR	1.000	1.000	21.000	10.000	5.000	2.000	2.000	1.000	1.000	1.000	1.000	1.000	41.000

AVANCES PROGRAMÁTICOS								VARIACIÓN	
Trimestral			Acumulado					Trimestral	
Modificado	Ejecutado	Nivel de Cumplimiento	Modificado		Ejecutado		Nivel de Cumplimiento	Numerador	Denominador
abs	abs	%	abs	%	abs	%	%	%	%
100.000	100.000	100.000	100.000	100.000	100.000	100.000	100.000	-57.143	-57.143
Observaciones									
Se atendió satisfactoriamente a las personas buscadoras de trabajo interesadas emigrar al extranjero para colocarse en un trabajo.									

RESULTADOS		
Meta Anual Equivalente	Color del Semáforo	Observaciones
100.000	VERDE	Se atendió satisfactoriamente a las personas buscadoras de trabajo interesadas emigrar al extranjero para colocarse en un trabajo.



Lic. Vicente Cruz Rodríguez

Jefe de Departamento de Planeación e Información Ocupacional


Elaboró



Lic. Jesús Antonio Carrera Cervantes

Encargado del Departamento de Movilidad Laboral


Revisó



Lic. Enrique González Contreras

Coordinador General del Servicio Estatal del Empleo y Capacitación para el Trabajo de Quintana Roo

Autorizó



TRIMESTRE		
1	2	3

FECHA
18/10/2023

INSTITUCIÓN: 2111122224 - Servicio Estatal del Empleo y Capacitación para el Trabajo de Quintana Roo
PROGRAMA PRESUPUESTARIO: E013 - Impulso a la Empleabilidad
UNIDAD RESPONSABLE: 1224-1101 - Despacho de la Coordinación General del Servicio Estatal del Empleo y Capacitación para el Trabajo de Quintana Roo
COMPONENTE: F.P.C03 - Buscadores de trabajo colocados mediante eventos de Ferias de Empleo otorgadas.

IDENTIFICACIÓN DEL INDICADOR	
Indicador	SEECAT21EC3 - Porcentaje de buscadores de trabajo colocados con respecto a los atendidos a través de eventos de Ferias de Empleo.

VARIABLES			
NUMERADOR	Personas colocadas a través Ferias de Empleo	Unidad de Medida del Numerador	760 - Persona Colocada
DENOMINADOR	Personas atendidas a través Ferias de Empleo	Unidad de Medida del Denominador	755 - Persona Atendida

METAS												
Año:	Linea Base	Año Meta	Meta Programada en el Año	Tipo de Meta	Comportamiento del Indicador hacia la Meta	Tipo de Método	Semaforización					
							Verde	Amarillo	Rojo			
2022	24.329	2023	30.055	ACUMULATIVA	ASCENDENTE	PORCENTAJE	28.553	31.558	27.050	28.552	27.049	31.558


Variable	Calendario Programado												
	Enero	Febrero	Marzo	Abril	Mayo	Junio	Julio	Agosto	Septiembre	Octubre	Noviembre	Diciembre	Total
NUMERADOR	0.000	0.000	272.000	0.000	0.000	0.000	0.000	129.000	0.000	321.000	0.000	0.000	722.000
DENOMINADOR	1.000	1.000	1.177.000	1.000	1.000	1.000	1.000	576.000	1.000	1.403.000	1.000	1.000	3.156.000

Variable	Calendario Modificado												
	Enero	Febrero	Marzo	Abril	Mayo	Junio	Julio	Agosto	Septiembre	Octubre	Noviembre	Diciembre	Total
NUMERADOR	0.000	0.000	0.000	373.000	0.000	0.000	0.000	0.000	240.000	0.000	420.000	0.000	1.033.000

Lic. Vicente Cruz Rodríguez
 Jefe de Departamento de Planeación e Información Ocupacional



Lic. Eusebio Edilberto Montufar Cano
 Jefe de Departamento de Vinculación Laboral




Revisó

Lic. Enrique González Contreras
 Coordinador General del Servicio Estatal del Empleo y Capacitación para el Trabajo de Quintana Roo



Autorizó

Elaboró





INDICADORES

TRIMESTRE			
1	2	3	4

FECHA
18/10/2023

Variable	Calendario Modificado												
	Enero	Febrero	Marzo	Abril	Mayo	Junio	Julio	Agosto	Septiembre	Octubre	Noviembre	Diciembre	Total
DENOMINADOR	1.000	1.000	1.000	1.177.000	1.000	1.000	1.000	1.000	857.000	1.000	1.403.000	1.000	3.437.000

Variable	Calendario Ejecutado												
	Enero	Febrero	Marzo	Abril	Mayo	Junio	Julio	Agosto	Septiembre	Octubre	Noviembre	Diciembre	Total
NUMERADOR	0.000	0.000	0.000	241.000	0.000	0.000	193.000	0.000	336.000	0.000	0.000	0.000	770.000
DENOMINADOR	1.000	1.000	1.000	959.000	1.000	1.000	788.000	1.000	1.213.000	1.000	1.000	1.000	2.960.000

AVANCES PROGRAMÁTICOS									VARIACION	
Trimestral			Acumulado						Trimestral	
Modificado	Ejecutado	Nivel de Cumplimiento	Modificado		Ejecutado		Nivel de Cumplimiento	Numerador	Denominador	
abs	abs	%	abs	%	abs	%	%	%	%	
28.005	26.437	94.401	30.138	100.274	26.014	86.552	86.316	120.417	133.489	

Observaciones
Se dificulta el registro de colocación en el SILAP (Sistema de Intermediación Laboral para Atención Personalizada) debido a los fallos recurrentes que presenta la Plataforma Federal

RESULTADOS		
Meta Anual Equivalente	Color del Semáforo	Observaciones
28.373	AMARILLO	Se dificulta el registro de colocación en el SILAP (Sistema de Intermediación Laboral para Atención Personalizada) debido a los fallos recurrentes que presenta la Plataforma Federal

Lic. Vicente Cruz Rodriguez

Jefe de Departamento de Planeación e Información Ocupacional


Elaboró

Lic. Enrique Echeverri Montufar Cano
Jefe de Departamento de Vinculación Laboral

Revisó

Lic. Enrique González Contreras
Coordinador General del Servicio Estatal del Empleo y Capacitación para el Trabajo de Quintana Roo

Autorizó



TRIMESTRE			
1	2	3	4

FECHA
18/10/2023

INSTITUCIÓN: 2111122224 - Servicio Estatal del Empleo y Capacitación para el Trabajo de Quintana Roo
PROGRAMA PRESUPUESTARIO: E013 - Impulso a la Empleabilidad
UNIDAD RESPONSABLE: 1224-1101 - Despacho de la Coordinación General del Servicio Estatal del Empleo y Capacitación para el Trabajo de Quintana Roo
ACTIVIDAD: F.P.C03.A01 - Establecimiento de esquemas de coordinación eficientes con los empleadores en la captación de vacantes.

IDENTIFICACIÓN DEL INDICADOR	
Indicador	SEECAT21EC3A1 - Promedio de plazas vacantes en los eventos masivos de vinculación laboral.

VARIABLES			
NUMERADOR	Total de plazas vacantes en eventos de Ferias de Empleo	Unidad de Medida del Numerador	1093 - Vacante
DENOMINADOR	Eventos de ferias de empleo realizados	Unidad de Medida del Denominador	433 - Evento Realizado

METAS												
Linea Base		Año Meta	Meta Programada	Tipo de Meta	Comportamiento del Indicador hacia la Meta	Tipo de Método	SemafORIZACIÓN					
Año:	2022		en el Año				Verde	Amarillo	Rojo			
Valor:	200.600	2023	291.000	ACUMULATIVA	ASCENDENTE	PROMEDIO	276.450	305.550	261.900	276.447	261.897	305.553

Variable	Calendario Programado												
	Enero	Febrero	Marzo	Abril	Mayo	Junio	Julio	Agosto	Septiembre	Octubre	Noviembre	Diciembre	Total
NUMERADOR	0.000	0.000	0.000	0.000	0.000	0.000	0.000	0.000	0.000	0.000	0.000	0.000	0.000
DENOMINADOR	1.000	1.000	1.000	1.000	1.000	1.000	1.000	1.000	1.000	1.000	1.000	1.000	0.000

Variable	Calendario Modificado												
	Enero	Febrero	Marzo	Abril	Mayo	Junio	Julio	Agosto	Septiembre	Octubre	Noviembre	Diciembre	Total
NUMERADOR	0.000	0.000	0.000	759.000	0.000	0.000	0.000	0.000	372.000	0.000	906.000	0.000	2.037.000

Lic. Vicente Cruz Rodriguez

Jefe de Departamento de Planeación e Información Ocupacional

Elaboró

Lic. Ernesto Edilberto Montufar Cano


Jefe de Departamento de Vinculación Laboral

Revisó

Lic. Enrique González Contreras

Coordinador General del Servicio Estatal del Empleo y Capacitación para el Trabajo de Quintana Roo

Autorizó



INDICADORES

TRIMESTRE			
1	2	3	4

FECHA
18/10/2023

Variable	Calendario Modificado												
	Enero	Febrero	Marzo	Abril	Mayo	Junio	Julio	Agosto	Septiembre	Octubre	Noviembre	Diciembre	Total
DENOMINADOR	1.000	1.000	1.000	3.000	1.000	1.000	1.000	1.000	1.000	1.000	3.000	1.000	7.000


Variable	Calendario Ejecutado												
	Enero	Febrero	Marzo	Abril	Mayo	Junio	Julio	Agosto	Septiembre	Octubre	Noviembre	Diciembre	Total
NUMERADOR	0.000	0.000	0.000	959.000	0.000	0.000	788.000	0.000	1.001.000	0.000	0.000	0.000	2.748.000
DENOMINADOR	1.000	1.000	1.000	3.000	1.000	1.000	3.000	1.000	3.000	1.000	1.000	1.000	9.000

AVANCES PROGRAMÁTICOS									VARIACIÓN	
Trimestral			Acumulado						Trimestral	
Modificado	Ejecutado	Nivel de Cumplimiento	Modificado		Ejecutado		Nivel de Cumplimiento	Numerador	Denominador	
abs	abs	%	abs	%	abs	%	%	%	%	
372.000	298.167	80.152	282.750	97.165	305.333	104.926	107.987	380.914	500.000	

Observaciones

Se dificulta el registro de colocación en el SILAP (Sistema de Intermediación Laboral para Atención Personalizada) debido a los fallos recurrentes que presenta la Plataforma Federal

RESULTADOS		
Meta Anual Equivalente	Color del Semáforo	Observaciones
233.243	ROJO	Se dificulta el registro de colocación en el SILAP (Sistema de Intermediación Laboral para Atención Personalizada) debido a los fallos recurrentes que presenta la Plataforma Federal



Lic. Vicente Cruz Rodríguez
 Jefe de Departamento de Planeación e Información Ocupacional

Elaboró




Lic. Eristeo Edibeño Montúfar Cano
 Jefe de Departamento de Vinculación Laboral

Revisó



Lic. Enrique González Contreras
 Coordinador General del Servicio Estatal del Empleo y Capacitación para el Trabajo de Quintana Roo

Autorizó



TRIMESTRE			
1	2	3	4

FECHA
18/10/2023

INSTITUCIÓN: 2111122224 - Servicio Estatal del Empleo y Capacitación para el Trabajo de Quintana Roo
PROGRAMA PRESUPUESTARIO: E013 - Impulso a la Empleabilidad
UNIDAD RESPONSABLE: 1224-1101 - Despacho de la Coordinación General del Servicio Estatal del Empleo y Capacitación para el Trabajo de Quintana Roo
COMPONENTE: F.P.C04 - Incorporación a cursos de capacitación enfocados a la empleabilidad, que cumplan con el perfil de los programas de capacitación, otorgados.

IDENTIFICACIÓN DEL INDICADOR	
Indicador	SEECAT21EC4 - Porcentaje de personas egresadas de cursos de capacitación

VARIABLES			
NUMERADOR	Personas egresadas de un curso de capacitación	Unidad de Medida del Numerador	765 - Persona Egresada
DENOMINADOR	Personas inscritas a un curso de capacitación	Unidad de Medida del Denominador	772 - Persona Inscrita

METAS												
Linea Base		Año Meta	Meta Programada	Tipo de Meta	Comportamiento del Indicador hacia la Meta	Tipo de Método	Semaforización					
Año:	2022		en el Año				Verde	Amarillo	Rojo			
Valor:	95.111	2023	90.040	ACUMULATIVA	ASCENDENTE	PORCENTAJE	85.538	94.542	81.036	85.537	81.035	94.543

Variable	Calendario Programado												
	Enero	Febrero	Marzo	Abril	Mayo	Junio	Julio	Agosto	Septiembre	Octubre	Noviembre	Diciembre	Total
NUMERADOR	0.000	208.000	152.000	188.000	188.000	141.000	165.000	144.000	181.000	179.000	127.000	0.000	1,673.000
DENOMINADOR	1.000	222.000	162.000	202.000	202.000	149.000	176.000	153.000	193.000	193.000	133.000	1.000	1,785.000

Variable	Calendario Modificado												
	Enero	Febrero	Marzo	Abril	Mayo	Junio	Julio	Agosto	Septiembre	Octubre	Noviembre	Diciembre	Total
NUMERADOR	0.000	0.000	0.000	0.000	0.000	0.000	227.000	225.000	225.000	132.000	95.000	0.000	904.000

Lic. Vicente Cruz Rodríguez
 Jefe de Departamento de Planeación e Información Ocupacional


C. Daniel Emmanuel Gutiérrez Núñez
 Encargado del Departamento de Apoyos a Desempleados y Subempleados

Lic. Enrique González Contreras
 Coordinador General del Servicio Estatal del Empleo y Capacitación para el Trabajo de Quintana Roo

Elaboró

Revisó

Autorizó



TRIMESTRE			
1	2	3	4

FECHA
18/10/2023

Variable	Calendario Modificado												
	Enero	Febrero	Marzo	Abril	Mayo	Junio	Julio	Agosto	Septiembre	Octubre	Noviembre	Diciembre	Total
DENOMINADOR	1.000	1.000	1.000	1.000	1.000	1.000	252.000	250.000	250.000	147.000	105.000	1.000	1,004.000

Variable	Calendario Ejecutado												
	Enero	Febrero	Marzo	Abril	Mayo	Junio	Julio	Agosto	Septiembre	Octubre	Noviembre	Diciembre	Total
NUMERADOR	0.000	0.000	0.000	0.000	0.000	0.000	316.000	136.000	152.000	0.000	0.000	0.000	604.000
DENOMINADOR	1.000	1.000	1.000	1.000	1.000	1.000	320.000	140.000	160.000	1.000	1.000	1.000	620.000

AVANCES PROGRAMÁTICOS									VARIACIÓN	
Trimestral			Acumulado						Trimestral	
Modificado	Ejecutado	Nivel de Cumplimiento	Modificado		Ejecutado		Nivel de Cumplimiento	Numerador	Denominador	
abs	abs	%	abs	%	abs	%	%	%	%	
90.027	97.419	108.212	90.027	99.985	97.419	108.196	108.212	-10.783	-17.553	
Observaciones										
Obtuvimos una gran de manda de buscadores de empleo interesados en un curso de capacitación y la mayoría fueron mujeres										

RESULTADOS		
Meta Anual Equivalente	Color del Semáforo	Observaciones
97.434	ROJO	Obtuvimos una gran de manda de buscadores de empleo interesados en un curso de capacitación y la mayoría fueron mujeres



Lic. Vicente Cruz Rodríguez

Jefe de Departamento de Planeación e Información Ocupacional



C. Daniel Emmanuel Gutiérrez Núñez

Encargado del Departamento de Apoyos a Desempleados y Subempleados




Lic. Enrique González Contreras

Coordinador General del Servicio Estatal del Empleo y Capacitación para el Trabajo de Quintana Roo

Elaboró

Revisó

Autorizó





GOBIERNO DEL ESTADO DE QUINTANA ROO
 FORMATO EVALUATORIO PROGRAMÁTICO DEL SIPPRES FESIPPRES-01
 INDICADORES

TRIMESTRE			
1	2	3	4

FECHA
18/10/2023

INSTITUCIÓN: 2111122224 - Servicio Estatal del Empleo y Capacitación para el Trabajo de Quintana Roo
PROGRAMA PRESUPUESTARIO: E013 - Impulso a la Empleabilidad
UNIDAD RESPONSABLE: 1224-1101 - Despacho de la Coordinación General del Servicio Estatal del Empleo y Capacitación para el Trabajo de Quintana Roo
ACTIVIDAD: F.P.C04.A01 - Cursos de capacitación para la inserción laboral, preferentemente a mujeres.

IDENTIFICACIÓN DEL INDICADOR	
Indicador	SEECAT21EC4A1 - Porcentaje de mujeres egresadas, respecto a las inscritas en cursos de capacitación.

VARIABLES			
NUMERADOR	Mujeres egresadas de un curso	Unidad de Medida del Numerador	643 - Mujer
DENOMINADOR	Mujeres inscritas a un curso de capacitación	Unidad de Medida del Denominador	643 - Mujer

METAS											
Linea Base	Año Meta	Meta Programada en el Año	Tipo de Meta	Comportamiento del Indicador hacia la Meta	Tipo de Método	SemafORIZACIÓN					
						Verde	Amarillo	Rojo			
Año: 2022	2023	95.341	ACUMULATIVA	ASCENDENTE	PORCENTAJE	90.574	100.108	85.807	90.573	85.806	100.109

Variable	Calendario Programado												
	Enero	Febrero	Marzo	Abril	Mayo	Junio	Julio	Agosto	Septiembre	Octubre	Noviembre	Diciembre	Total
NUMERADOR	0.000	0.000	0.000	0.000	0.000	0.000	0.000	0.000	0.000	0.000	0.000	0.000	0.000
DENOMINADOR	1.000	1.000	1.000	1.000	1.000	1.000	1.000	1.000	1.000	1.000	1.000	1.000	0.000

Variable	Calendario Modificado												
	Enero	Febrero	Marzo	Abril	Mayo	Junio	Julio	Agosto	Septiembre	Octubre	Noviembre	Diciembre	Total
NUMERADOR	0.000	0.000	0.000	0.000	0.000	0.000	210.000	210.000	210.000	120.000	88.000	0.000	839.000

Lic. Vicente Cruz Rodríguez
 Jefe de Departamento de Planeación e Información Ocupacional

[Signature]
 Lic. Daniel Emmanuel Gutiérrez Nuñez


Encargado del Departamento de Apoyos a Desempleados y Subempleados

[Signature]
 Lic. Enrique González Contreras
 Coordinador General del Servicio Estatal del Empleo y Capacitación para el Trabajo de Quintana Roo

Elaboró

Revisó

Autorizó



TRIMESTRE			
1	2	3	4


FECHA
18/10/2023

Variable	Calendario Modificado												
	Enero	Febrero	Marzo	Abril	Mayo	Junio	Julio	Agosto	Septiembre	Octubre	Noviembre	Diciembre	Total
DENOMINADOR	1.000	1.000	1.000	1.000	1.000	1.000	220.000	220.000	200.000	130.000	110.000	1.000	880.000

Variable	Calendario Ejecutado												
	Enero	Febrero	Marzo	Abril	Mayo	Junio	Julio	Agosto	Septiembre	Octubre	Noviembre	Diciembre	Total
NUMERADOR	0.000	0.000	0.000	0.000	0.000	0.000	309.000	131.000	140.000	0.000	0.000	0.000	580.000
DENOMINADOR	1.000	1.000	1.000	1.000	1.000	1.000	313.000	135.000	156.000	1.000	1.000	1.000	604.000

AVANCES PROGRAMÁTICOS								VARIACIÓN	
Trimestral			Acumulado					Trimestral	
Modificado	Ejecutado	Nivel de Cumplimiento	Modificado		Ejecutado		Nivel de Cumplimiento	Numerador	Denominador
abs	abs	%	abs	%	abs	%	%	%	%
98.438	96.026	97.551	98.438	103.248	96.026	100.719	97.551	-7.937	-5.625
Observaciones									
Obtuvimos una gran de manda de buscadores de empleo interesados en un curso de capacitación y la mayoría fueron mujeres									

RESULTADOS		
Meta Anual Equivalente	Color del Semáforo	Observaciones
93.006	VERDE	Obtuvimos una gran de manda de buscadores de empleo interesados en un curso de capacitación y la mayoría fueron mujeres



Lic. Vicente Cruz Rodríguez

Jefe de Departamento de Planeación e Información Ocupacional

Elaboró



C. Daniel Emmanuel Gutiérrez Núñez

Encargado del Departamento de Apoyos a Desempleados y Subempleados


Revisó



Lic. Enrique González Contreras

Coordinador General del Servicio Estatal del Empleo y Capacitación para el Trabajo de Quintana Roo

Autorizó



TRIMESTRE			
1	2	3	4

FECHA
18/10/2023

INSTITUCIÓN: 2111122224 - Servicio Estatal del Empleo y Capacitación para el Trabajo de Quintana Roo
PROGRAMA PRESUPUESTARIO: E013 - Impulso a la Empleabilidad
UNIDAD RESPONSABLE: 1224-1101 - Despacho de la Coordinación General del Servicio Estatal del Empleo y Capacitación para el Trabajo de Quintana Roo
ACTIVIDAD: F.P.C04.A02 - Incorporación a cursos de capacitación enfocados a la empleabilidad de los buscadores de empleo, que cumplan con el perfil de los programas de capacitación

IDENTIFICACIÓN DEL INDICADOR	
Indicador	SEECAT21EC4A2 - Porcentaje de apoyos económicos otorgados a personas beneficiarias que se capacitan

VARIABLES			
NUMERADOR	Número de apoyos económicos otorgados a personas capacitadas	Unidad de Medida del Numerador	753 - Persona Apoyada
DENOMINADOR	Número de apoyos económicos programados a personas capacitadas	Unidad de Medida del Denominador	757 - Persona Capacitada

METAS												
Linea Base		Año Meta	Meta Programada en el Año	Tipo de Meta	Comportamiento del Indicador hacia la Meta	Tipo de Método	SemafORIZACIÓN					
Año:	2022						Verde	Amarillo	Rojo			
Valor:	0.000	2023	95.000	ACUMULATIVA	ASCENDENTE	PORCENTAJE	90.250	99.750	85.500	90.249	85.499	99.751

Variable	Calendario Programado													
	Enero	Febrero	Marzo	Abril	Mayo	Junio	Julio	Agosto	Septiembre	Octubre	Noviembre	Diciembre	Total	
NUMERADOR	0.000	0.000	0.000	0.000	0.000	0.000	0.000	0.000	0.000	0.000	0.000	0.000	0.000	0.000
DENOMINADOR	1.000	1.000	1.000	1.000	1.000	1.000	1.000	1.000	1.000	1.000	1.000	1.000	1.000	0.000

Variable	Calendario Modificado												
	Enero	Febrero	Marzo	Abril	Mayo	Junio	Julio	Agosto	Septiembre	Octubre	Noviembre	Diciembre	Total
NUMERADOR	0.000	0.000	0.000	0.000	0.000	0.000	228.000	228.000	228.000	133.000	95.000	0.000	912.000

Lic. Vicente Cruz Rodríguez

Jefe de Departamento de Planeación e Información Ocupacional

Elaboró

Daniel Emmanuel Gutiérrez Núñez

Encargado del Departamento de Apoyos a Desempleados y Subempleados

Revisó

Lic. Enrique González Contreras

Coordinador General del Servicio Estatal del Empleo y Capacitación para el Trabajo de Quintana Roo

Autorizó

TRIMESTRE			
1	2	3	4


FECHA
18/10/2023

Variable	Calendario Modificado												
	Enero	Febrero	Marzo	Abril	Mayo	Junio	Julio	Agosto	Septiembre	Octubre	Noviembre	Diciembre	Total
DENOMINADOR	1.000	1.000	1.000	1.000	1.000	1.000	240.000	240.000	240.000	140.000	100.000	1.000	960.000

Variable	Calendario Ejecutado												
	Enero	Febrero	Marzo	Abril	Mayo	Junio	Julio	Agosto	Septiembre	Octubre	Noviembre	Diciembre	Total
NUMERADOR	0.000	0.000	0.000	0.000	0.000	0.000	316.000	136.000	152.000	0.000	0.000	0.000	604.000
DENOMINADOR	1.000	1.000	1.000	1.000	1.000	1.000	316.000	136.000	152.000	1.000	1.000	1.000	604.000

AVANCES PROGRAMÁTICOS									VARIACIÓN	
Trimestral			Acumulado						Trimestral	
Modificado	Ejecutado	Nivel de Cumplimiento	Modificado		Ejecutado		Nivel de Cumplimiento	Numerador	Denominador	
abs	abs	%	abs	%	abs	%	%	%	%	
95.000	100.000	105.263	95.000	100.000	100.000	105.263	105.263	-11.696	-16.111	
Observaciones										
Obtuvimos una gran de manda de buscadores de empleo interesados en un curso de capacitación										

RESULTADOS		
Meta Anual Equivalente	Color del Semáforo	Observaciones
100.000	ROJO	Obtuvimos una gran de manda de buscadores de empleo interesados en un curso de capacitación



Lic. Vicente Cruz Rodríguez

Jefe de Departamento de Planeación e Información Ocupacional

Elaboró



C. Daniel Emmanuel Gutiérrez Núñez

Encargado del Departamento de Apoyos a Desempleados y Subempleados


Revisó



Lic. Enrique González Contreras

Coordinador General del Servicio Estatal del Empleo y Capacitación para el Trabajo de Quintana Roo

Autorizó



INDICADORES

TRIMESTRE			
1	2	3	4

FECHA
18/10/2023

INSTITUCIÓN: 211122224 - Servicio Estatal del Empleo y Capacitación para el Trabajo de Quintana Roo
PROGRAMA PRESUPUESTARIO: E013 - Impulso a la Empleabilidad
UNIDAD RESPONSABLE: 1224-1101 - Despacho de la Coordinación General del Servicio Estatal del Empleo y Capacitación para el Trabajo de Quintana Roo
ACTIVIDAD: F.P.C04.A03 - Instructores contratados para capacitar a buscadores de trabajo mediante cursos.

IDENTIFICACIÓN DEL INDICADOR	
Indicador	SEECAT21EC4A3 - Porcentaje de apoyos económicos otorgados a personas instructoras que imparten cursos de capacitación.

VARIABLES			
NUMERADOR	Número de apoyos económicos otorgados a personas instructoras	Unidad de Medida del Numerador	753 - Persona Apoyada
DENOMINADOR	Número de apoyos económicos programados a personas instructoras	Unidad de Medida del Denominador	779 - Persona Programada

METAS												
Linea Base		Año Meta	Meta Programada	Tipo de Meta	Comportamiento del Indicador hacia la Meta	Tipo de Método	SemafORIZACIÓN					
Año:	2022		en el Año				Verde	Amarillo	Rojo			
Valor:	0.000	2023	100.000	ACUMULATIVA	ASCENDENTE	PORCENTAJE	95.000	105.000	90.000	94.999	89.999	105.001

Variable	Calendario Programado													
	Enero	Febrero	Marzo	Abril	Mayo	Junio	Julio	Agosto	Septiembre	Octubre	Noviembre	Diciembre	Total	
NUMERADOR	0.000	0.000	0.000	0.000	0.000	0.000	0.000	0.000	0.000	0.000	0.000	0.000	0.000	0.000
DENOMINADOR	1.000	1.000	1.000	1.000	1.000	1.000	1.000	1.000	1.000	1.000	1.000	1.000	1.000	0.000

Variable	Calendario Modificado												
	Enero	Febrero	Marzo	Abril	Mayo	Junio	Julio	Agosto	Septiembre	Octubre	Noviembre	Diciembre	Total
NUMERADOR	0.000	0.000	0.000	0.000	0.000	0.000	12.000	11.000	11.000	6.000	4.000	8.000	44.000

Lic. Vicente Cruz Rodríguez

Jefe de Departamento de Planeación e Información Ocupacional

C. Daniel Emmanuel Gutiérrez Núñez

Encargado del Departamento de Apoyos a Desempleados y Subempleados

Lic. Enrique González Contreras

Coordinador General del Servicio Estatal del Empleo y Capacitación para el Trabajo de Quintana Roo

Elaboró

Revisó

Autorizó



Table with TRIMESTRE header and columns 1, 2, 4

Table with FECHA header and value 18/10/2023

Table: Calendario Modificado. Columns: Variable, Enero, Febrero, Marzo, Abril, Mayo, Junio, Julio, Agosto, Septiembre, Octubre, Noviembre, Diciembre, Total. Row: DENOMINADOR

Table: Calendario Ejecutado. Columns: Variable, Enero, Febrero, Marzo, Abril, Mayo, Junio, Julio, Agosto, Septiembre, Octubre, Noviembre, Diciembre, Total. Rows: NUMERADOR, DENOMINADOR

Table: AVANCES PROGRAMÁTICOS. Columns: Trimestral, Acumulado, VARIACIÓN. Sub-columns: Modificado, Ejecutado, Nivel de Cumplimiento, Numerador, Denominador. Includes Observaciones: Obtuvimos una gran demanda de Instructores interesados en un curso de capacitación

Table: RESULTADOS. Columns: Meta Anual Equivalente, Color del Semáforo, Observaciones. Values: 100.000, VERDE, Obtuvimos una gran demanda de Instructores interesados en un curso de capacitación

Handwritten signature of Lic. Vicente Cruz Rodríguez

Jefe de Departamento de Planeación e Información Ocupacional

Handwritten signature of C. Daniel Emmanuel Gutiérrez Nuñez

Encargado del Departamento de Apoyos a Desempleados y Subempleados


Handwritten signature of Lic. Enrique González Contreras

Coordinador General del Servicio Estatal del Empleo y Capacitación para el Trabajo de Quintana Roo

Elaboró

Revisó

Autorizó



INDICADORES

TRIMESTRE			
1	2	3	4

FECHA
19/10/2023

INSTITUCIÓN: 2111122224 - Servicio Estatal del Empleo y Capacitación para el Trabajo de Quintana Roo
PROGRAMA PRESUPUESTARIO: M001 - Gestión y Apoyo Institucional
UNIDAD RESPONSABLE: 1224-1101 - Despacho de la Coordinación General del Servicio Estatal del Empleo y Capacitación para el Trabajo de Quintana Roo
FIN: F - Contribuir a consolidar la Gestión para Resultados como un modelo de cultura organizacional, directiva y de gestión que permita la creación de valor público en la administración pública estatal., mediante acciones de facilitación para el cumplimiento de metas sustantivas

IDENTIFICACIÓN DEL INDICADOR	
Indicador	PED1911 - Índice General de Avance en Pbr SED

VARIABLES			
INDICE	Índice General de Avance en Pbr-SED Entidades Federativas	Unidad de Medida	838 - Posición

METAS											
Línea Base	Año Meta	Meta Programada en el Año	Tipo de Meta	Comportamiento del Indicador hacia la Meta	Tipo de Método	Semafización					
						Verde		Amarillo		Rojo	
Valor:	2023	14.000	ACUMULATIVA	DESCENDENTE	INDICE	13.300	14.700	14.700	15.400	13.300	15.400

Variable	Calendario Programado												
	Enero	Febrero	Marzo	Abril	Mayo	Junio	Julio	Agosto	Septiembre	Octubre	Noviembre	Diciembre	Total
INDICE	0.000	0.000	0.000	0.000	0.000	0.000	0.000	0.000	0.000	0.000	0.000	14.000	14.000

Variable	Calendario Modificado												
	Enero	Febrero	Marzo	Abril	Mayo	Junio	Julio	Agosto	Septiembre	Octubre	Noviembre	Diciembre	Total
INDICE	0.000	0.000	0.000	0.000	0.000	0.000	0.000	0.000	0.000	0.000	0.000	14.000	14.000


 Lic. Vicente Cruz Rodríguez
 Jefe de Departamento de Planeación e Información Ocupacional



 Lic. Enrique González Contreras
 Coordinador General del Servicio Estatal del Empleo y Capacitación para el Trabajo de Quintana Roo


 Lic. Enrique González Contreras
 Coordinador General del Servicio Estatal del Empleo y Capacitación para el Trabajo de Quintana Roo

Elaboró

Revisó

Autorizó



INDICADORES


TRIMESTRE			
1	2	3	4

FECHA
19/10/2023

Variable	Calendario Ejecutado												Total	
	Enero	Febrero	Marzo	Abril	Mayo	Junio	Julio	Agosto	Septiembre	Octubre	Noviembre	Diciembre		
INDICE	0.000	0.000	0.000	0.000	0.000	0.000	0.000	0.000	0.000	0.000	0.000	0.000	0.000	0.000

AVANCES PROGRAMÁTICOS							
Trimestral			Acumulado				
Modificado	Ejecutado	Nivel de Cumplimiento	Modificado		Ejecutado		Nivel de Cumplimiento
abs	abs	%	abs	%	abs	%	%
0.000	0.000	0.000	0.000	0.000	0.000	0.000	0.000

RESULTADOS		
Meta Anual Equivalente	Color del Semáforo	Observaciones
0.000	SIN META	



Lic. Vicente Cruz Rodríguez

Jefe de Departamento de Planeación e Información Ocupacional

Elaboró



Lic. Enrique González Contreras

Coordinador General del Servicio Estatal del Empleo y Capacitación para el Trabajo de Quintana Roo

Revisó



Lic. Enrique González Contreras

Coordinador General del Servicio Estatal del Empleo y Capacitación para el Trabajo de Quintana Roo

Autorizó

TRIMESTRE			
1	2	3	4

FECHA
19/10/2023

INSTITUCIÓN: 2111122224 - Servicio Estatal del Empleo y Capacitación para el Trabajo de Quintana Roo
PROGRAMA PRESUPUESTARIO: M001 - Gestión y Apoyo Institucional
UNIDAD RESPONSABLE: 1224-1101 - Despacho de la Coordinación General del Servicio Estatal del Empleo y Capacitación para el Trabajo de Quintana Roo
PROPÓSITO: F.P - La Administración Pública Estatal mejora la calidad del gasto público y promueve una adecuada rendición de cuentas

IDENTIFICACIÓN DEL INDICADOR	
Indicador	0901102 - Porcentaje de cumplimiento programático de metas sustantivas del Gobierno del Estado

VARIABLES			
NUMERADOR	Total de indicadores de Componentes y Actividades en los Programas Presupuestarios sustantivos de Dependencias, Organos Administrativos Desconcentrados, Entidades Paraestatales y Organismos Autónomos que alcanzan metas satisfactorias (rango verde) de acuerdo con su semaforización	Unidad de Medida del Numerador	500 - Indicadores de Componentes y Actividades
DENOMINADOR	Total de indicadores de Componentes y Actividades en los Programas Presupuestarios sustantivos de Dependencias, Organos Administrativos Desconcentrados, Entidades Paraestatales y Organismos Autónomos	Unidad de Medida del Denominador	500 - Indicadores de Componentes y Actividades

METAS												
Linea Base	Año Meta	Meta Programada en el Año	Tipo de Meta	Comportamiento del Indicador hacia la Meta	Tipo de Método	Semaforización						
						Verde	Amarillo	Rojo				
Año:		2023	95.000	ACUMULATIVA	ASCENDENTE	PORCENTAJE	90.241	99.740	85.492	90.240	85.491	99.741


Variable	Calendario Programado												
	Enero	Febrero	Marzo	Abril	Mayo	Junio	Julio	Agosto	Septiembre	Octubre	Noviembre	Diciembre	Total
NUMERADOR	0.000	0.000	0.000	0.000	0.000	0.000	0.000	0.000	0.000	0.000	0.000	1.517.000	1.517.000
DENOMINADOR	1.000	1.000	1.000	1.000	1.000	1.000	1.000	1.000	1.000	1.000	1.000	1.597.000	1.597.000


 Lic. Vicente Cruz Rodríguez
 Jefe de Departamento de Planeación e Información Ocupacional


 Lic. Enrique González Contreras
 Coordinador General del Servicio Estatal del Empleo y Capacitación para el Trabajo de Quintana Roo
 Revisó


 Lic. Enrique González Contreras
 Coordinador General del Servicio Estatal del Empleo y Capacitación para el Trabajo de Quintana Roo
 Autorizó

Elaboró



TRIMESTRE			
1	2	3	4

FECHA
19/10/2023

Variable	Calendario Modificado												
	Enero	Febrero	Marzo	Abril	Mayo	Junio	Julio	Agosto	Septiembre	Octubre	Noviembre	Diciembre	Total
NUMERADOR	0.000	0.000	0.000	0.000	0.000	0.000	0.000	0.000	0.000	0.000	0.000	1,517.000	1,517.000
DENOMINADOR	1.000	1.000	1.000	1.000	1.000	1.000	1.000	1.000	1.000	1.000	1.000	1,597.000	1,597.000


Variable	Calendario Ejecutado												
	Enero	Febrero	Marzo	Abril	Mayo	Junio	Julio	Agosto	Septiembre	Octubre	Noviembre	Diciembre	Total
NUMERADOR	0.000	0.000	0.000	0.000	0.000	0.000	0.000	0.000	0.000	0.000	0.000	0.000	0.000
DENOMINADOR	0.000	0.000	0.000	0.000	0.000	0.000	0.000	0.000	0.000	0.000	0.000	0.000	0.000

AVANCES PROGRAMÁTICOS								VARIACIÓN	
Trimestral			Acumulado					Trimestral	
Modificado	Ejecutado	Nivel de Cumplimiento	Modificado		Ejecutado		Nivel de Cumplimiento	Numerador	Denominador
abs	abs	%	abs	%	abs	%	%	%	%
0.000	0.000	0.000	0.000	0.000	0.000	0.000	0.000	0.000	0.000
Observaciones									


RESULTADOS		
Meta Anual Equivalente	Color del Semáforo	Observaciones
0.000	SIN META	


Lic. Vicente Cruz Rodríguez
Jefe de Departamento de Planeación e Información Ocupacional


Lic. Enrique González Contreras
Coordinador General del Servicio Estatal del Empleo y Capacitación para el Trabajo de Quintana Roo
Revisó


Lic. Enrique González Contreras
Coordinador General del Servicio Estatal del Empleo y Capacitación para el Trabajo de Quintana Roo
Autorizó

Elaboró



TRIMESTRE			
1	2	3	4

FECHA
19/10/2023

INSTITUCIÓN: 2111122224 - Servicio Estatal del Empleo y Capacitación para el Trabajo de Quintana Roo
PROGRAMA PRESUPUESTARIO: M001 - Gestión y Apoyo Institucional
UNIDAD RESPONSABLE: 1224-1101 - Despacho de la Coordinación General del Servicio Estatal del Empleo y Capacitación para el Trabajo de Quintana Roo
COMPONENTE: F.P.C01 - Actividades de facilitación (apoyo) desarrolladas para el cumplimiento de metas de las áreas sustantivas

IDENTIFICACIÓN DEL INDICADOR	
Indicador	MCOM1 - Porcentaje de cumplimiento programático de metas sustantivas de la institución.

VARIABLES			
NUMERADOR	Total de indicadores de componentes y Actividades en los Programas Presupuestarios sustantivos del Servicio Estatal del Empleo y Capacitación para el Trabajo de Quintana Roo que alcanzan metas satisfactorias (rango verde) de acuerdo con su semaforización.	Unidad de Medida del Numerador	500 - Indicadores de Componentes y Actividades
DENOMINADOR	Total de indicadores de Componentes y Actividades en los Programas Presupuestarios sustantivos del SEECAT	Unidad de Medida del Denominador	500 - Indicadores de Componentes y Actividades

METAS												
Linea Base	Año Meta	Meta Programada en el Año	Tipo de Meta	Comportamiento del Indicador hacia la Meta	Tipo de Método	Semaforización						
						Verde		Amarillo		Rojo		
Año:	2022	2023										
Valor:	70.601	72.222	ACUMULATIVA	ASCENDENTE	PORCENTAJE	68.611	75.833	65.000	68.610	64.999	75.834	

Variable	Calendario Programado												
	Enero	Febrero	Marzo	Abril	Mayo	Junio	Julio	Agosto	Septiembre	Octubre	Noviembre	Diciembre	Total
NUMERADOR	0.000	0.000	7.000	0.000	0.000	8.000	0.000	0.000	7.000	0.000	0.000	8.000	30.000
DENOMINADOR	1.000	1.000	9.000	1.000	1.000	11.000	1.000	1.000	9.000	1.000	1.000	11.000	40.000


 Lic. Vicente Cruz Rodríguez


Jefe de Departamento de Planeación e Información Ocupacional

Elaboró


 Lic. Enrique González Contreras


Coordinador General del Servicio Estatal del Empleo y Capacitación para el Trabajo de Quintana Roo

Revisó


 Lic. Enrique González Contreras

Coordinador General del Servicio Estatal del Empleo y Capacitación para el Trabajo de Quintana Roo

Autorizó



INDICADORES

TRIMESTRE			
1	2	3	4

FECHA
19/10/2023

Variable	Calendario Modificado												
	Enero	Febrero	Marzo	Abril	Mayo	Junio	Julio	Agosto	Septiembre	Octubre	Noviembre	Diciembre	Total
NUMERADOR	0.000	0.000	6.000	0.000	0.000	7.000	0.000	0.000	6.000	0.000	0.000	7.000	26.000
DENOMINADOR	1.000	1.000	9.000	1.000	1.000	9.000	1.000	1.000	9.000	1.000	1.000	9.000	36.000

Variable	Calendario Ejecutado												
	Enero	Febrero	Marzo	Abril	Mayo	Junio	Julio	Agosto	Septiembre	Octubre	Noviembre	Diciembre	Total
NUMERADOR	0.000	0.000	1.000	0.000	0.000	3.000	0.000	0.000	5.000	0.000	0.000	0.000	9.000
DENOMINADOR	1.000	1.000	9.000	1.000	1.000	9.000	1.000	1.000	13.000	1.000	1.000	1.000	31.000

AVANCES PROGRAMÁTICOS								VARIACIÓN			
Trimestral			Acumulado					Trimestral			
Modificado	Ejecutado	Nivel de Cumplimiento	Modificado		Ejecutado		Nivel de Cumplimiento	Numerador	Denominador		
abs	abs	%	abs	%	abs	%	%	%	%		
66.667	38.462	57.692	70.370	97.436	29.032	40.199	41.256	-16.667	44.444		

Observaciones
 Se logró superar la meta de a tendidos y colocaciones en lo que respeta a vinculación laboral, y en cuanto a capacitaciones se colocaron más personas de las que se tenía programado, por lo que ambos casos caímos en semáforo rojo.

RESULTADOS		
Meta Anual Equivalente	Color del Semáforo	Observaciones
41.667	ROJO	Se logró superar la meta de a tendidos y colocaciones en lo que respeta a vinculación laboral, y en cuanto a capacitaciones se colocaron más personas de las que se tenía programado, por lo que ambos casos caímos en semáforo rojo.

Lic. Vicente Cruz Rodríguez

Jefe de Departamento de Planeación e Información Ocupacional

Elaboró

Lic. Enrique González Contreras

Coordinador General del Servicio Estatal del Empleo y Capacitación para el Trabajo de Quintana Roo

Revisó

Lic. Enrique González Contreras

Coordinador General del Servicio Estatal del Empleo y Capacitación para el Trabajo de Quintana Roo

Autorizó

TRIMESTRE			
1	2	3	4

FECHA
19/10/2023

INSTITUCIÓN: 2111122224 - Servicio Estatal del Empleo y Capacitación para el Trabajo de Quintana Roo
PROGRAMA PRESUPUESTARIO: M001 - Gestión y Apoyo Institucional
UNIDAD RESPONSABLE: 1224-1101 - Despacho de la Coordinación General del Servicio Estatal del Empleo y Capacitación para el Trabajo de Quintana Roo
ACTIVIDAD: F.P.C01.A01 - Asistencia a las áreas sustantivas en funciones administrativas, jurídicas, de planeación, relaciones públicas u otras funciones de staff.


IDENTIFICACIÓN DEL INDICADOR	
Indicador	1 - Porcentaje del Presupuesto Ejercido destinado a las áreas staff

VARIABLES			
NUMERADOR	Monto del Presupuesto Ejercido del Servicio Estatal del Empleo y Capacitación para el Trabajo de Quintana Roo destinado a áreas de apoyo o staff.	Unidad de Medida del Numerador	851 - Presupuesto Modificado
DENOMINADOR	Total de Presupuesto Ejercido del Servicio Estatal del Empleo y Capacitación para el Trabajo de Quintana Roo	Unidad de Medida del Denominador	851 - Presupuesto Modificado

METAS												
Linea Base		Año Meta	Meta Programada	Tipo de	Comportamiento del	Tipo de	Semaforización					
Año:	2018		en el Año	Meta	Indicador hacia la Meta	Método	Verde		Amarillo	Rojo		
Valor:	55.882	2023	20.711	ACUMULATIVA	ASCENDENTE	PORCENTAJE	19.675	21.746	18.640	19.675	18.640	21.747


Variable	Calendario Programado												
	Enero	Febrero	Marzo	Abril	Mayo	Junio	Julio	Agosto	Septiembre	Octubre	Noviembre	Diciembre	Total
NUMERADOR	255,554.000	317,795.000	292,494.000	263,030.000	389,036.000	499,965.000	278,854.000	322,119.000	331,772.000	314,668.000	265,794.000	840,167.000	4,371,248.000
DENOMINADOR	975,777.000	1,877,399.000	1,506,739.000	1,509,670.000	2,343,351.000	2,140,275.000	1,629,134.000	1,555,300.000	2,210,082.000	1,681,710.000	1,011,790.000	2,664,761.000	21,105,988.000


 Lic. Vicente Cruz Rodríguez
 Jefe de Departamento de Planeación e Información Ocupacional


 Lic. Rosalba Mayte Alonso Williams
 Jefa de Departamento de Desarrollo Humano y Administración de Recursos.
 Revisó


 Lic. Enrique González Contreras
 Coordinador General del Servicio Estatal del Empleo y Capacitación para el Trabajo de Quintana Roo
 Autorizó

Elaboró





INDICADORES

Table with 4 columns for TRIMESTRE (1, 2, 3, 4)

Table with 2 columns: FECHA, 19/10/2023

Table with 14 columns: Variable, Enero, Febrero, Marzo, Abril, Mayo, Junio, Julio, Agosto, Septiembre, Octubre, Noviembre, Diciembre, Total. Rows for NUMERADOR and DENOMINADOR.

Table with 14 columns: Variable, Enero, Febrero, Marzo, Abril, Mayo, Junio, Julio, Agosto, Septiembre, Octubre, Noviembre, Diciembre, Total. Rows for NUMERADOR and DENOMINADOR.

Table with 10 columns: Trimestral, Acumulado, Trimestral. Sub-columns for Modificado, Ejecutado, Nivel de Cumplimiento, Numerador, Denominador.

Observaciones
PARA EL GASTO CORRESPONDIENTE AL CAPITULO 1000 SE TOMÓ COMO REFERENCIA EL TERCER TRIMESTRE DEL EJERCICIO 2022, YA QUE A LA FECHA QUE SE SOLICITA LA PRESENTE INFORMACIÓN NO SE CUENTA CON EL REPORTE TRIMESTRAL EMITIDO POR LA SEFIPLAN. DE IGUAL FORMA, PARA LOS CAPITULOS 2000 Y 3000 SE TOMÓ DE REFERENCIA EL CONTROL INTERNO DE GASTOS TRAMITADOS EN EL SEECAT

Handwritten signature of Lic. Vicente Cruz Rodriguez

Lic. Vicente Cruz Rodriguez

Jefe de Departamento de Planeación e Información Ocupacional

Elaboró

Handwritten signature of Lic. Rosalba Mayte Alonso Williams

Lic. Rosalba Mayte Alonso Williams

Jefa de Departamento de Desarrollo Humano y Administración de Recursos.

Revisó

Handwritten signature of Lic. Enrique González Contreras

Lic. Enrique González Contreras

Coordinador General del Servicio Estatal del Empleo y Capacitación para el Trabajo de Quintana Roo

Autorizó





QUINTANA ROO
ESTADO LIBRE SOBERANO
MAY 24 DE 1915

GOBIERNO DEL ESTADO DE QUINTANA ROO
FORMATO EVALUATORIO PROGRAMÁTICO DEL SIPPRES FESIPPRES-01
INDICADORES

TRIMESTRE			
1	2	3	4

FECHA
19/10/2023

RESULTADOS		
Meta Anual Equivalente	Color del Semáforo	Observaciones
63.954	ROJO	PARA EL GASTO CORRESPONDIENTE AL CAPÍTULO 1000 SE TOMÓ COMO REFERENCIA EL TERCER TRIMESTRE DEL EJERCICIO 2022, YA QUE A LA FECHA QUE SE SOLICITA LA PRESENTE INFORMACIÓN NO SE CUENTA CON EL REPORTE TRIMESTRAL EMITIDO POR LA SEFIPLAN. DE IGUAL FORMA, PARA LOS CAPÍTULOS 2000 Y 3000 SE TOMÓ DE REFERENCIA EL CONTROL INTERNO DE GASTOS TRAMITADOS EN EL SEECAT

Lic. Vicente Cruz Rodriguez

Jefe de Departamento de Planeación e Información Ocupacional

Elaboró

Lic. Rosalva Mayte Alonso Williams

Jefa de Departamento de Desarrollo Humano y Administración de Recursos.

Revisó

Lic. Enrique González Contreras

Coordinador General del Servicio Estatal del Empleo y Capacitación para el Trabajo de Quintana Roo

Autorizó

