



GOBIERNO DEL ESTADO DE QUINTANA ROO
FORMATO EVALUATORIO PROGRAMÁTICO DEL SIPPRES FESIPPRES-01
INDICADORES

TRIMESTRE			
1	2	3	4

FECHA
09/12/2020

INSTITUCIÓN: 2111122224 - Servicio Estatal del Empleo y Capacitación para el Trabajo de Quintana Roo
PROGRAMA PRESUPUESTARIO: Impulso a la empleabilidad
UNIDAD RESPONSABLE: 1224-1101 - Despacho de la Coordinación General del Servicio Estatal del Empleo y Capacitación para el Trabajo de Quintana Roo
COMPONENTE: F.P.C01 - Opciones de empleo mediante la firma de convenios de colaboración con el sector gubernamental y educativo generadas.

IDENTIFICACIÓN DEL INDICADOR	
Indicador	SEECAT20EC1 - Porcentaje de personas colocadas en algún puesto de trabajo o en alguna actividad por cuenta propia, a través de convenios firmados

VARIABLES			
NUMERADOR	Personas colocadas con base a convenios firmados	Unidad de Medida del Numerador	547 - Persona Colocada ()
DENOMINADOR	Personas buscadoras de empleo atendidas con base a convenios firmados	Unidad de Medida del Denominador	543 - Persona Atendida ()

METAS												
Año:	Línea Base	Año Meta	Meta Programada en el Año	Tipo de Meta	Comportamiento del Indicador hacia la Meta	Tipo de Método	Semaforización					
							Verde	Amarillo	Rojo			
Valor:	2017	2020	29,222	ACUMULATIVA	ASCENDENTE	PORCENTAJE	24,839	33,806	21,917	24,839	21,918	33,806

Variable	Calendario Programado												
	Enero	Febrero	Marzo	Abril	Mayo	Junio	Julio	Agosto	Septiembre	Octubre	Noviembre	Diciembre	Total
NUMERADOR	844,000	801,000	1,561,000	1,880,000	876,000	1,484,000	902,000	936,000	788,000	1,117,000	1,113,000	924,000	12,797,000
DENOMINADOR	4,089,000	3,886,000	5,806,000	5,021,000	2,187,000	2,730,000	2,973,000	4,356,000	2,786,000	3,660,000	3,758,000	2,541,000	43,792,000

Variable	Calendario Ejecutado												
	Enero	Febrero	Marzo	Abril	Mayo	Junio	Julio	Agosto	Septiembre	Octubre	Noviembre	Diciembre	Total
NUMERADOR	447,000	295,000	427,000	51,000	110,000	102,000	162,000	201,000	192,000	6,000	0,000	0,000	1,987,000

[Firma]
 Lic. Víctor Cárdenas
 Jefe de Departamento de Transparencia, Acceso a la Información Pública, Protección de Datos Personales y Contraloría Social

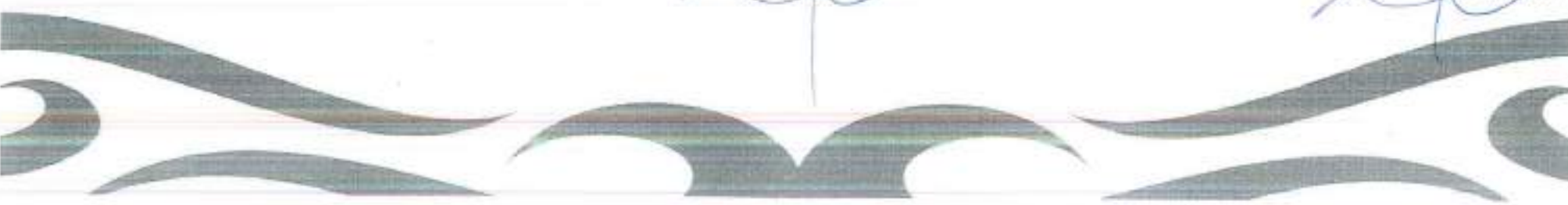
[Firma]
 Lic. David Ernesto Sánchez Batrán
 Coordinador General del Servicio Estatal del Empleo y Capacitación para el Trabajo de Quintana Roo

[Firma]
 Lic. David Ernesto Sánchez Batrán
 Coordinador General del Servicio Estatal del Empleo y Capacitación para el Trabajo de Quintana Roo

Elaboró

Revisó

Autorizó





GOBIERNO DEL ESTADO DE QUINTANA ROO
 FORMATO EVALUATORIO PROGRAMÁTICO DEL SIPPRES FESIPPRES-01
 INDICADORES

TRIMESTRE			
1	2	3	4

FECHA
09/12/2020

Variable	Calendario Ejecutado												
	Enero	Febrero	Marzo	Abril	Mayo	Junio	Julio	Agosto	Septiembre	Octubre	Noviembre	Diciembre	Total
DENOMINADOR	4,089,000	3,885,000	5,806,000	5,021,000	2,187,000	2,730,000	3,270,000	2,984,000	2,548,000	3,685,000	3,758,000	2,541,000	32,521,000

AVANCES PROGRAMÁTICOS								VARIACION	
Trimestral			Acumulado					Trimestral	
Programado	Ejecutado	Nivel de Cumplimiento	Programado		Ejecutado		Nivel de Cumplimiento	Numerador	Denominador
abs	abs	%	abs	%	abs	%	%	%	%
25,954	6,300	24.294	28,502	97.534	6,110	20.908	21.437	-78.857	-12.972

RESULTADOS		
Meta Anual Equivalente	Color del Semáforo	Observaciones
7,099	ROJO	EN VINCULACIÓN LABORAL SE HAN TENIDO MUCHAS ATENCIONES DE BUSCADORES DE TRABAJO PERO POCAS VACANTES OFERTADAS POR LOS EMPLEADORES Y NO SE HAN REALIZADO FERIAS DE EMPLEO.


 Lic. Vicerio Guiz Rodriguez

Jefe de Departamento de Transparencia, Acceso a la Información Pública, Protección de Datos Personales y Contraloría Social

Elaboró


 Lic. David Ernesto Xec Beltrán


Coordinador General del Servicio Estatal del Empleo y Capacitación para el Trabajo de Quintana Roo

Revisó


 Lic. David Ernesto Xec Beltrán

Coordinador General del Servicio Estatal del Empleo y Capacitación para el Trabajo de Quintana Roo

Autorizó





GOBIERNO DEL ESTADO DE QUINTANA ROO
FORMATO EVALUATORIO PROGRAMÁTICO DEL SIPPRES FESIPPRES-01

INDICADORES

TRIMESTRE			
1	2	3	4

FECHA
09/12/2020

INSTITUCIÓN: 211122224 - Servicio Estatal del Empleo y Capacitación para el Trabajo de Quintana Roo
PROGRAMA PRESUPUESTARIO: Impulso a la empleabilidad
UNIDAD RESPONSABLE: 1224-1101 - Despacho de la Coordinación General del Servicio Estatal del Empleo y Capacitación para el Trabajo de Quintana Roo
COMPONENTE: F.P.C02 - Apoyos en maquinaria y equipo a personas desempleadas con iniciativas de ocupación por cuenta propia otorgados.

IDENTIFICACIÓN DEL INDICADOR	
Indicador:	SEECAT20EC2 - Porcentaje de IOCP viables apoyadas en función de las dictaminadas

VARIABLES			
NUMERADOR	Iniciativas de ocupación por cuenta propia apoyadas	Unidad de Medida del Numerador	652 - Proyecto Apoyado ()
DENOMINADOR	Iniciativas de ocupación por cuenta propia programadas a apoyar	Unidad de Medida del Denominador	657 - Proyecto de propuesta ()

NETAS												
Línea Base	Año Meta	Meta Programada en el Año	Tipo de Meta	Comportamiento del indicador hacia la Meta	Tipo de Método	Señalización						
						Verde		Amarillo		Rojo		
Año: 2017												
Valor:	0.000	2000	80.194	ACUMULATIVA	ASCENDENTE	PORCENTAJE	51.160	69.223	45.148	51.164	45.145	69.224

Variable	Calendario Programado												
	Enero	Febrero	Marzo	Abril	Mayo	Junio	Julio	Agosto	Septiembre	Octubre	Noviembre	Diciembre	Total
NUMERADOR	0.000	0.000	0.000	6.000	6.000	6.000	12.000	11.000	8.000	7.000	4.000	0.000	62.000
DENOMINADOR	1.000	1.000	1.000	10.000	10.000	13.000	20.000	18.000	13.000	12.000	7.000	1.000	103.000

Variable	Calendario Ejecutado												
	Enero	Febrero	Marzo	Abril	Mayo	Junio	Julio	Agosto	Septiembre	Octubre	Noviembre	Diciembre	Total
NUMERADOR	0.000	0.000	0.000	0.000	0.000	0.000	0.000	0.000	0.000	0.000	0.000	0.000	0.000

Lic. Vicente Cruz Rodríguez

Jefe de Departamento de Transparencia, Acceso a la Información Pública, Protección de Datos Personales y Contraloría Social

Elaboró

Ing. Marco Antonio Martínez Aguirre

Jefe de Departamento de Apoyos a Desempleados y Subempleados

Revisó

Lic. David Emegilio C. Bertrán

Coordinador General del Servicio Estatal del Empleo y Capacitación para el Trabajo de Quintana Roo

Autorizó





GOBIERNO DEL ESTADO DE QUINTANA ROO
 FORMATO EVALUATORIO PROGRAMÁTICO DEL SIPPRES FESIPPRES-01
 INDICADORES

TRIMESTRE			
1	2	3	4

FECHA
09/12/2020

Variable	Calendario Ejecutado												
	Enero	Febrero	Marzo	Abril	Mayo	Junio	Julio	Agosto	Septiembre	Octubre	Noviembre	Diciembre	Total
DENOMINADOR	1,000	1,000	1,000	10,000	10,000	13,000	20,000	18,000	13,000	12,000	7,000	1,000	0.000

AVANCES PROGRAMÁTICOS								VARIACION	
Trimestral			Acumulado					Trimestral	
Programado	Ejecutado	Nivel de Cumplimiento	Programado		Ejecutado		Nivel de Cumplimiento	Numerador	Denominador
abs	abs	%	abs	%	abs	%	%	%	%
60,764	0,000	0.000	60,714	100.864	0,000	0.000	0.000	-100.000	-100.000

RESULTADOS		
Meta Anual Equivalente	Color del Semáforo	Observaciones
0.000	ROJO	EL SUBPROGRAMA FOMENTO AL AUTOEMPLEO (FA) FUE ELIMINADO DEL PROGRAMA DE APOYO AL EMPLEO (PAE) EN ESTE AÑO 2020, RAZÓN POR LA CUAL YA NO SE PUBLICO EN EL DIARIO OFICIAL DE LA FEDERACIÓN DE FECHA 20/12/2019.


 Lic. Vicente Cruz Rodriguez

Jefe de Departamento de Transparencia, Acceso a la Información Pública, Protección de Datos Personales y Contraloría Social

Elaboró


 Ing. Marco Antonio Martínez Aguilera
 Revisó

Jefe de Departamento de Apoyos a Desempleados y Subempleados


 Lic. David Ernesto Xec Batrín
 Autorizó

Coordinador General del Servicio Estatal del Empleo y Capacitación para el Trabajo de Quintana Roo

Autorizó





GOBIERNO DEL ESTADO DE QUINTANA ROO
 FORMATO EVALUATORIO PROGRAMÁTICO DEL SIPPRES FESIPPRES-01
 INDICADORES

TRIMESTRE			
1	2	3	4

FECHA
09/12/2020

INSTITUCIÓN: 2111122224 - Servicio Estatal del Empleo y Capacitación para el Trabajo de Quintana Roo
 PROGRAMA PRESUPUESTARIO: Impulso a la empleabilidad
 UNIDAD RESPONSABLE: 1224-1101 - Despacho de la Coordinación General del Servicio Estatal del Empleo y Capacitación para el Trabajo de Quintana Roo
 COMPONENTE: F.P.003 - Opciones de vacantes de empleo de acuerdo al perfil profesional y/o condición física o social ofertadas.

IDENTIFICACIÓN DEL INDICADOR	
Indicador	SEECAT201EC1 - Porcentaje de colocados mediante servicios de vinculación laboral

VARIABLES			
NUMERADOR	Personas colocadas	Unidad de Medida del Numerador	547 - Persona Colocado ()
DENOMINADOR	Personas atendidas en los servicios de vinculación laboral	Unidad de Medida del Denominador	543 - Persona Atendida ()

METAS												
Año:	Línea Base	Año Meta	Meta Programada en el Año	Tipo de Meta	Comportamiento del Indicador hacia la Meta	Tipo de Método	Semafización					
							Verde	Amarillo	Rojo			
Valor:	15.500	2020	26.330	ACUMULATIVA	ASCENDENTE	PORCENTAJE	22.381	30.280	19.748	22.380	19.747	30.280

Variable	Calendario Programado												
	Enero	Febrero	Marzo	Abril	Mayo	Junio	Julio	Agosto	Septiembre	Octubre	Noviembre	Diciembre	Total
NUMERADOR	644.000	601.000	1.551.000	918.000	749.000	833.000	878.000	799.000	772.000	1.103.000	686.000	460.000	9.962.000
DENOMINADOR	4.089.000	3.886.000	5.806.000	2.302.000	1.835.000	1.990.000	2.949.000	4.017.000	2.770.000	3.646.000	2.594.000	1.905.000	37.949.000

Variable	Calendario Ejecutado												
	Enero	Febrero	Marzo	Abril	Mayo	Junio	Julio	Agosto	Septiembre	Octubre	Noviembre	Diciembre	Total
NUMERADOR	447.000	296.000	427.000	51.000	110.000	102.000	162.000	201.000	192.000	0.000	0.000	0.000	1.987.000

[Firma]
 Lic. Vicente Cruz Rodríguez
 Jefe de Departamento de Transparencia, Acceso a la Información Pública, Protección de Datos Personales y Contraloría Social


[Firma]
 Lic. Emilio Solís Martínez Cano
 Jefe de Departamento de Vinculación Laboral

[Firma]
 Lic. David Ernesto Rodríguez
 Coordinador General del Servicio Estatal del Empleo y Capacitación para el Trabajo de Quintana Roo

Elaboró

Revisó

Autorizó



TRIMESTRE			
1	2	3	4

FECHA
09/12/2020

Variable	Calendario Ejecutado												
	Enero	Febrero	Marzo	Abril	Mayo	Junio	Julio	Agosto	Septiembre	Octubre	Noviembre	Diciembre	Total
DENOMINADOR	4,085,000	3,885,000	5,805,000	2,302,000	1,935,000	1,990,000	3,270,000	2,984,000	2,548,000	3,646,000	2,594,000	1,985,000	28,810,000

AVANCES PROGRAMÁTICOS							VARIACION		
Trimestral			Acumulado				Trimestral		
Programado	Ejecutado	Nivel de Cumplimiento	Programado		Ejecutado		Nivel de Cumplimiento	Numerador	Denominador
abs	abs	%	abs	%	abs	%	%	%	%
25,154	6,305	25.067	26,032	98.869	6,857	25.194	25.494	-77.338	-6.593

RESULTADOS		
Meta Anual Equivalente	Color del Semáforo	Observaciones
6,600	ROJO	TENEMOS MUCHA ATENCIONES Y MUY POCAS VACANTES, ESTO ESTA SUCEDIENDO A NIVEL NACIONAL.

Lic. Vicente Cruz Rodríguez

Jefe de Departamento de Transparencia, Acceso a la Información Pública, Protección de Datos Personales y Contraloría Social

Elaboró

Lic. [Signature]


Jefe de Departamento de Vinculación Laboral

Revisó

Lic. David Ernesto Xos Betrán

Coordinador General del Servicio Estatal del Empleo y Capacitación para el Trabajo de Quintana Roo

Autorizó





GOBIERNO DEL ESTADO DE QUINTANA ROO
 FORMATO EVALUATORIO PROGRAMÁTICO DEL SIPPRES FESIPPRES-01
 INDICADORES

TRIMESTRE			
1	2	3	4

FECHA
08/12/2020

INSTITUCIÓN: 2111122224 - Servicio Estatal del Empleo y Capacitación para el Trabajo de Quintana Roo
 PROGRAMA PRESUPUESTARIO: E012 - Impulso a la empleabilidad
 UNIDAD RESPONSABLE: 1224-1101 - Despacho de la Coordinación General del Servicio Estatal del Empleo y Capacitación para el Trabajo de Quintana Roo
 ACTIVIDAD: F.P.C03.A01 - Establecimiento de mecanismos de coordinación eficientes con los empleadores en la captación de vacantes.

IDENTIFICACIÓN DEL INDICADOR	
Indicador	SEECAT20EC3A1 - Efectividad en la vinculación de buscadores de empleo con vacantes de Bolsas de Trabajo

VARIABLES			
NUMERADOR	Personas colocadas	Unidad de Medida del Numerador	547 - Persona Colocada ()
DENOMINADOR	Plazas vacantes registradas	Unidad de Medida del Denominador	574 - Vacantes ()

METAS												
Año:	Línea Base	Año Meta	Meta Programada en el Año	Tipo de Meta	Comportamiento del Indicador hacia la Meta	Tipo de Método	Semafización					Total
							Verde	Amarillo	Rojo			
Valor:	2017	2020	30.002	ACUMULATIVA	ASCENDENTE	PORCENTAJE	32.302	43.703	28.602	32.302	28.501	43.703

Variable	Calendario Programado												
	Enero	Febrero	Marzo	Abril	Mayo	Junio	Julio	Agosto	Septiembre	Octubre	Noviembre	Diciembre	Total
NUMERADOR	553.000	545.000	389.000	563.000	566.000	593.000	604.000	598.000	588.000	534.000	570.000	393.000	6.506.000
DENOMINADOR	2.087.000	1.837.000	870.000	1.508.000	1.448.000	1.412.000	1.488.000	1.383.000	1.305.000	1.292.000	1.300.000	1.222.000	17.120.000

Variable	Calendario Ejecutado												
	Enero	Febrero	Marzo	Abril	Mayo	Junio	Julio	Agosto	Septiembre	Octubre	Noviembre	Diciembre	Total
NUMERADOR	301.000	202.000	339.000	33.000	45.000	37.000	77.000	124.000	141.000	0.000	0.000	0.000	1.303.000

[Firma]
 Lic. Vicente Cruz Rodríguez
 Jefe de Departamento de Transparencia, Acceso a la Información Pública, Protección de Datos Personales y Contraloría Social

[Firma]
 Lic. Enrique Edilberto Murguía Carrá
 Jefe de Departamento de Vinculación Laboral

[Firma]
 Lic. David Estrella Soc. Betrán
 Coordinador General del Servicio Estatal del Empleo y Capacitación para el Trabajo de Quintana Roo

Elaboró

Revisó

Autorizó





GOBIERNO DEL ESTADO DE QUINTANA ROO
 FORMATO EVALUATORIO PROGRAMÁTICO DEL SIPPRES FESIPPRES-01
 INDICADORES

TRIMESTRE			
1	2	3	4

FECHA
09/12/2020

Variable	Calendario Ejecutado												
	Enero	Febrero	Marzo	Abril	Mayo	Junio	Julio	Agosto	Septiembre	Octubre	Noviembre	Diciembre	Total
DENOMINADOR	2,087,000	1,837,000	870,000	1,908,000	1,448,000	1,412,000	1,012,000	544,000	550,000	1,280,000	1,300,000	1,222,000	11,268,000

AVANCES PROGRAMÁTICOS									VARIACIÓN	
Trimestral			Acumulado						Trimestral	
Programado	Ejecutado	Nivel de Cumplimiento	Programado		Ejecutado		Nivel de Cumplimiento	Numerador	Denominador	
abs	abs	%	abs	%	abs	%	%	%	%	
42,864	16,230	37.886	37,594	88.621	11,564	30.429	30.792	-80.894	-49.589	

RESULTADOS		
Meta Anual Equivalente	Color del Semáforo	Observaciones
14,997	ROJO	SE TIENEN MUCHAS ATENCIONES DE BUSCADORES DE EMPLEO, PERO POCAS VACANTES OFERTADAS POR LOS EMPLEADORES, POR MOTIVO DE LA CONTINGENCIA SANITARIA POR COVID-19.

Lic. Vicente Cruz Rodríguez

Jefe de Departamento de Transparencia, Acceso a la Información Pública, Protección de Datos Personales y Contraloría Social

Elaboró

Lic. Enrique Calles


Jefe de Departamento de Vinculación Laboral

Revisó

Lic. David Ernesto Keo Beltrán

Coordinador General del Servicio Estatal del Empleo y Capacitación para el Trabajo de Quintana Roo

Autorizó





GOBIERNO DEL ESTADO DE QUINTANA ROO
FORMATO EVALUATORIO PROGRAMÁTICO DEL SIPPRES FESIPPRES-01
INDICADORES

TRIMESTRE			
1	2	3	4

FECHA
09/12/2020

INSTITUCIÓN: 2111122224 - Servicio Estatal del Empleo y Capacitación para el Trabajo de Quintana Roo
PROGRAMA PRESUPUESTARIO: E012 - Impulso a la empleabilidad
UNIDAD RESPONSABLE: 1224-1101 - Despacho de la Coordinación General del Servicio Estatal del Empleo y Capacitación para el Trabajo de Quintana Roo
ACTIVIDAD: F.P.C03.A02 - Atención personalizada y colocación de la población vulnerable buscadora de empleo.

IDENTIFICACIÓN DEL INDICADOR	
Indicador	SEECAT20EC3A2 - Efectividad de la colocación de la población vulnerable

VARIABLES			
NUMERADOR	Personas vulnerables colocadas	Unidad de Medida del Numerador	568 - Persona vulnerable Colocada ()
DENOMINADOR	Personas vulnerables atendidas	Unidad de Medida del Denominador	567 - Persona Vulnerable Atendida ()

METAS											
Línea Base	Año Meta	Meta Programada en el Año	Tipo de Meta	Comportamiento del Indicador hacia la Meta	Tipo de Método	Semaforcización					
						Verde		Amarillo		Rojo	
Año: 2017	2020	27.177	ACUMULATIVA	ASCENDENTE	PORCENTAJE	23.100	31.250	20.383	23.100	20.382	31.254

Variable	Calendario Programado												
	Enero	Febrero	Marzo	Abril	Mayo	Junio	Julio	Agosto	Septiembre	Octubre	Noviembre	Diciembre	Total
NUMERADOR	5.000	4.000	7.000	18.000	18.000	14.000	33.000	35.000	19.000	19.000	17.000	18.000	205.000
DENOMINADOR	65.000	84.000	132.000	5.000	17.000	17.000	116.000	100.000	56.000	54.000	54.000	54.000	758.000

Variable	Calendario Ejecutado												
	Enero	Febrero	Marzo	Abril	Mayo	Junio	Julio	Agosto	Septiembre	Octubre	Noviembre	Diciembre	Total
NUMERADOR	8.000	0.000	7.000	0.000	0.000	0.000	0.000	3.000	1.000	0.000	0.000	5.000	17.000

[Firma]
 Lic. Vicente Cruz Rodríguez
 Jefe de Departamento de Transparencia, Acceso a la Información Pública, Protección de Datos Personales y Contraloría Social

[Firma]
 Lic. Darío Colón Méndez
 Jefe de Departamento de Vinculación Laboral

[Firma]
 Lic. David Enrique Escobedo Betrán
 Coordinador General del Servicio Estatal del Empleo y Capacitación para el Trabajo de Quintana Roo

Elaboró

Revisó

Autorizó





GOBIERNO DEL ESTADO DE QUINTANA ROO
 FORMATO EVALUATORIO PROGRAMÁTICO DEL SIPPRES FESIPPRES-01

INDICADORES

TRIMESTRE			
1	2	3	4

FECHA
09/12/2020

Variable	Calendario Ejecutado												
	Enero	Febrero	Marzo	Abril	Mayo	Junio	Julio	Agosto	Septiembre	Octubre	Noviembre	Diciembre	Total
DENOMINADOR	85,000	84,000	132,000	6,000	17,000	17,000	32,000	31,000	38,000	54,000	54,000	54,000	266,000

AVANCES PROGRAMÁTICOS									VARIACIÓN	
Trimestral			Acumulado						Trimestral	
Programado	Ejecutado	Nivel de Cumplimiento	Programado		Ejecutado		Nivel de Cumplimiento	Numarador	Denominador	
abs	abs	%	abs	%	abs	%	%	%	%	
31,636	5,797	18.324	25,839	80.077	6,391	23.516	24.734	-95.402	-74.509	

RESULTADOS		
Meta Anual Equivalente	Color del Semáforo	Observaciones
4,980	ROJO	NO SE TIENE EVALUACIONES EN VALPAR.

Lic. Viviana Cruz Rodríguez

Jefe de Departamento de Transparencia, Acceso a la Información Pública, Protección de Datos Personales y Contraloría Social

Elaboró

Lic. Esteban Esteban Méndez Coto


Jefe de Departamento de Vinculación Laboral

Revisó

Lic. Daniel Ernesto Xic Beltrán

Coordinador General del Servicio Estatal del Empleo y Capacitación para el Trabajo de Quintana Roo

Autorizó





GOBIERNO DEL ESTADO DE QUINTANA ROO
 FORMATO EVALUATORIO PROGRAMÁTICO DEL SIPPRES FESIPPRES-01

INDICADORES

TRIMESTRE			
1	2	3	4

FECHA
09/12/2020

INSTITUCIÓN: 2111122224 - Servicio Estatal del Empleo y Capacitación para el Trabajo de Quintana Roo
PROGRAMA PRESUPUESTARIO: E012 - Impulso a la empleabilidad
UNIDAD RESPONSABLE: 1224-1101 - Despacho de la Coordinación General del Servicio Estatal del Empleo y Capacitación para el Trabajo de Quintana Roo
ACTIVIDAD: P.P.C03.A03 - Vinculación de jóvenes a ofertas laborales a través de: Bolsa de Empleo, Feria de Empleo y Portal de Empleo.

IDENTIFICACIÓN DEL INDICADOR	
Indicador	SEECAT20EC3A3 - Porcentaje de atención a jóvenes buscadores de empleo mediante servicios de vinculación laboral

VARIABLES			
NUMERADOR	Jóvenes Atendidos	Unidad de Medida del Numerador	413 - Joven Atendido ()
DENOMINADOR	Personas Atendidas	Unidad de Medida del Denominador	543 - Persona Atendida ()

METAS												
Año:	Línea Base	Año Meta	Meta Programada en el Año	Tipo de Meta	Comportamiento del Indicador hacia la Meta	Tipo de Método	Semafización					
							Verde	Amarillo	Rojo			
Valor:	2017	2020	96.710	ACUMULATIVA	ASCENDENTE	PORCENTAJE	48.204	65.217	42.533	48.203	42.532	65.217

Variable	Calendario Programado												
	Enero	Febrero	Marzo	Abril	Mayo	Junio	Julio	Agosto	Septiembre	Octubre	Noviembre	Diciembre	Total
NUMERADOR	2,319,000	2,204,000	3,293,000	1,305,000	1,097,000	1,129,000	1,672,000	2,278,000	1,571,000	2,068,000	1,471,000	1,114,000	21,521,000
DENOMINADOR	4,088,000	3,886,000	5,806,000	2,302,000	1,935,000	1,990,000	2,849,000	4,017,000	2,770,000	3,648,000	2,594,000	1,965,000	37,948,000

Variable	Calendario Ejecutado												
	Enero	Febrero	Marzo	Abril	Mayo	Junio	Julio	Agosto	Septiembre	Octubre	Noviembre	Diciembre	Total
NUMERADOR	1,687,000	1,027,000	1,633,000	213,000	570,000	1,480,000	1,893,000	1,322,000	1,388,000	0,000	0,000	0,000	11,583,000

[Firma]
 Lic. Alicia Chua Rodríguez
 Jefe de Departamento de Transparencia, Acceso a la Información Pública, Protección de Datos Personales y Contraloría Social


[Firma]
 Lic. Ernesto Esteban Montaña Cano
 Jefe de Departamento de Vinculación Laboral

[Firma]
 Lic. David Ernesto Ac Betrán
 Coordinador General del Servicio Estatal del Empleo y Capacitación para el Trabajo de Quintana Roo

Elaboró

Revisó

Autorizó





GOBIERNO DEL ESTADO DE QUINTANA ROO
 FORMATO EVALUATORIO PROGRAMÁTICO DEL SIPPRES FESIPPRES-01

INDICADORES

TRIMESTRE			
1	2	3	4

FECHA
09/12/2020

Variable	Calendario Ejecutado												
	Enero	Febrero	Marzo	Abril	Mayo	Junio	Julio	Agosto	Septiembre	Octubre	Noviembre	Diciembre	Total
DENOMINADOR	4,088,000	3,885,000	3,806,000	2,302,000	1,935,000	1,960,000	3,270,000	2,984,000	2,548,000	3,646,000	2,594,000	1,985,000	28,810,000

AVANCES PROGRAMÁTICOS									VARIACIÓN	
Trimestral			Acumulado						Trimestral	
Programado	Ejecutado	Nivel de Cumplimiento	Programado		Ejecutado		Nivel de Cumplimiento	Numerador	Denominador	
abs	abs	%	abs	%	abs	%	%	%	%	
56,707	56,499	99.632	56,711	100.000	40,205	70.895	70.895	-9.026	-8.593	

RESULTADOS		
Meta Anual Equivalente	Color del Semáforo	Observaciones
56,502	VERDE	


 Lic. Vicente Cruz Rodríguez

Jefe de Departamento de Transparencia, Acceso a la Información Pública,
 Protección de Datos Personales y Contraloría Social

Elaboró


 Lic. Ernesto Calberto Noche Cano


Jefe de Departamento de Vinculación Laboral

Revisó


 Lic. Darío Ernesto Xec Beltrán

Coordinador General del Servicio Estatal del Empleo y Capacitación para el
 Trabajo de Quintana Roo

Autorizó





GOBIERNO DEL ESTADO DE QUINTANA ROO
FORMATO EVALUATORIO PROGRAMÁTICO DEL SIPPRES FESIPPRES-01
INDICADORES

TRIMESTRE			
1	2	3	4

FECHA
09/12/2020

INSTITUCIÓN: 2111122224 - Servicio Estatal del Empleo y Capacitación para el Trabajo de Quintana Roo
PROGRAMA PRESUPUESTARIO: Impulso a la empleabilidad
UNIDAD RESPONSABLE: 1224-1101 - Despacho de la Coordinación General del Servicio Estatal del Empleo y Capacitación para el Trabajo de Quintana Roo
COMPONENTE: F.P.005 - Opciones de vacantes de empleo mediante eventos de Ferias de Empleo otorgadas

IDENTIFICACIÓN DEL INDICADOR	
Indicador	BEECAT20EC5 - Porcentaje de buscadores de empleo colocados a través de eventos de Ferias de Empleo

VARIABLES			
NUMERADOR	Personas colocadas a través de ferias de empleo	Unidad de Medida del Numerador	547 - Persona Colocada ()
DENOMINADOR	Personas atendidas a través de ferias de empleo	Unidad de Medida del Denominador	543 - Persona Atendida ()

METAS												
Año:	Línea Base	Año Meta	Meta Programada en el Año	Tipo de Meta	Comportamiento del Indicador hacia la Meta	Tipo de Método	Señalización					
							Verde	Amarillo	Rojo			
Valor:	20.000	2020	36.258	ACUMULATIVA	ASCENDENTE	PORCENTAJE	30.817	41.893	27.191	30.816	27.191	41.894

Variable	Calendario Programado												
	Enero	Febrero	Marzo	Abril	Mayo	Junio	Julio	Agosto	Septiembre	Octubre	Noviembre	Diciembre	Total
NUMERADOR	0.000	0.000	0.000	952.000	117.000	0.000	0.000	114.000	0.000	0.000	0.000	0.000	1.183.000
DENOMINADOR	1.000	1.000	1.000	2.707.000	240.000	1.000	1.000	316.000	1.000	1.000	1.000	1.000	3.263.000


Variable	Calendario Ejecutado												
	Enero	Febrero	Marzo	Abril	Mayo	Junio	Julio	Agosto	Septiembre	Octubre	Noviembre	Diciembre	Total
NUMERADOR	0.000	0.000	0.000	0.000	0.000	0.000	0.000	0.000	0.000	0.000	0.000	0.000	0.000

[Firma]
 Lic. Mariana Cruz Rodríguez
 Jefe de Departamento de Transparencia, Acceso a la Información Pública, Protección de Datos Personales y Contraloría Social

[Firma]
 Lic. Ernesto Edgardo González Cano
 Jefe de Departamento de Vinculación Laboral
 Revisó

[Firma]
 Lic. David Ernesto Xel Barrán
 Coordinador General del Servicio Estatal del Empleo y Capacitación para el Trabajo de Quintana Roo
 Autorizó

Elaboró





GOBIERNO DEL ESTADO DE QUINTANA ROO
 FORMATO EVALUATORIO PROGRAMÁTICO DEL SIPPRES FESIPPRES-01
 INDICADORES

TRIMESTRE			
1	2	3	4

FECHA
09/12/2020

Variable	Calendario Ejecutado												
	Enero	Febrero	Marzo	Abril	Mayo	Junio	Julio	Agosto	Septiembre	Octubre	Noviembre	Diciembre	Total
GENOMINADOR	1,000	1,000	1,000	2,707,000	240,000	1,000	1,000	316,000	1,000	1,000	1,156,000	1,000	0,000

AVANCES PROGRAMÁTICOS									VARIACIÓN	
Trimestral			Acumulado						Trimestral	
Programado	Ejecutado	Nivel de Cumplimiento	Programado		Ejecutado		Nivel de Cumplimiento	Numerador	Denominador	
abs	abs	%	abs	%	abs	%	%	%	%	
36,076	0,000	0,000	36,255	100,000	0,000	0,000	0,000	-100,000	-100,000	

RESULTADOS		
Meta Anual Equivalente	Color del Semáforo	Observaciones
0,000	ROJO	NÓ SE HAN REALIZADO FERIAS DE EMPLEO EN ESTE EJERCICIO FISCAL.

Lic. VICENTE CRUZ RODRIGUEZ

Jefe de Departamento de Transparencia, Acceso a la Información Pública, Protección de Datos Personales y Contraloría Social

Elaboró

Lic. ENRIQUE EDUARDO MORALES CANO


Jefe de Departamento de Vinculación Laboral

Revisó

Lic. DAVID ERNESTO XEC BETRAN

Coordinador General del Servicio Estatal del Empleo y Capacitación para el Trabajo de Quintana Roo

Autorizó





GOBIERNO DEL ESTADO DE QUINTANA ROO
 FORMATO EVALUATORIO PROGRAMÁTICO DEL SIPPRES FESIPPRES-01

INDICADORES

TRIMESTRE			
1	2	3	4

FECHA
09/12/2020

INSTITUCIÓN: 2111122224 - Servicio Estatal del Empleo y Capacitación para el Trabajo de Quintana Roo
PROGRAMA PRESUPUESTARIO: Gestión y Apoyo Institucional
UNIDAD RESPONSABLE: 1224-1101 - Despacho de la Coordinación General del Servicio Estatal del Empleo y Capacitación para el Trabajo de Quintana Roo
COMPONENTE: F.P.C01 - Actividades de facilitación (apoyo) desarrolladas para el cumplimiento de metas de las áreas sustantivas

IDENTIFICACIÓN DEL INDICADOR	
Indicador	MCOM1 - Porcentaje de cumplimiento programático de metas sustantivas de la institución

VARIABLES			
NUMERADOR	Total de indicadores de Componentes y Actividades en los Programas Presupuestarios sustantivos del Servicio Estatal del Empleo y Capacitación para el Trabajo de Quintana Roo que alcanzan metas satisfactorias (rango verde) de acuerdo con su semaforización	Unidad de Medida del Numerador	373 - Indicadores de Componentes y Actividades (j)
DENOMINADOR	Total de indicadores de Componentes y Actividades en los Programas Presupuestarios sustantivos del SEECAT	Unidad de Medida del Denominador	373 - Indicadores de Componentes y Actividades (j)

METAS											
Línea Base	Año Meta	Meta Programada en el Año	Tipo de Meta	Comportamiento del Indicador hacia la Meta	Tipo de Método	Semaforización					
						Verde	Amarillo	Rojo			
Año: 2018	2020	100,000	NO ACUMULATIVA	ASCENDENTE	PORCENTAJE	85,000	115,000	75,000	84,999	74,999	115,001

Variable	Calendario Programado												
	Enero	Febrero	Marzo	Abril	Mayo	Junio	Julio	Agosto	Septiembre	Octubre	Noviembre	Diciembre	Total
NUMERADOR	0,000	0,000	9,000	0,000	0,000	18,000	0,000	0,000	9,000	0,000	0,000	18,000	15,000
DENOMINADOR	1,000	1,000	9,000	1,000	1,000	18,000	1,000	1,000	9,000	1,000	1,000	18,000	15,000


 Lic. Víctor Cruz Rodríguez

Jeft de Departamento de Transparencia, Acceso a la Información Pública, Protección de Datos Personales y Contraloría Social

Elaboró



 Lic. David Ernesto Xuc Beltrán
 Revisó

Coordinador General del Servicio Estatal del Empleo y Capacitación para el Trabajo de Quintana Roo


 Lic. David Ernesto Xuc Beltrán
 Autorizó

Coordinador General del Servicio Estatal del Empleo y Capacitación para el Trabajo de Quintana Roo

Autorizó



INDICADORES

TRIMESTRE			
1	2	3	4

FECHA
09/12/2020

Variable	Calendario Ejecutado												Total	
	Enero	Febrero	Marzo	Abril	Mayo	Junio	Julio	Agosto	Septiembre	Octubre	Noviembre	Diciembre		
NUMERADOR	0.000	0.000	1.000	0.000	0.000	0.000	0.000	0.000	1.000	0.000	0.000	0.000	0.000	1.000
DENOMINADOR	1.000	1.000	9.000	1.000	1.000	18.000	1.000	1.000	9.000	1.000	1.000	18.000	9.000	9.000

AVANCES PROGRAMÁTICOS									VARACIÓN	
Trimestral			Acumulado						Trimestral	
Programado	Ejecutado	Nivel de Cumplimiento	Programado		Ejecutado		Nivel de Cumplimiento	Numerador	Denominador	
abs	abs	%	abs	%	abs	%	%	%	%	
100.000	11.111	11.111	100.000	100.000	11.111	11.111	11.111	-88.889	0.000	

RESULTADOS		
Meta Anual Equivalente	Color del Semáforo	Observaciones
11.111	ROJO	NO SE TUVO SEMAFORIZACIÓN EN VERDE, POR LAS CONSECUENCIAS DE LA SUSPENSIÓN DE FERIAS DE EMPLEO POR MOTIVO, LA POCA OFERTA DE VACANTES DE LOS EMPLEADORES Y SU NULA PARTICIPACIÓN EN CURSOS, POR MOTIVO DE LA CONTINGENCIA SANITARIA POR COVID-19.



Lic. Vicente Cruz Rodriguez

Jefe de Departamento de Transparencia, Acceso a la Información Pública, Protección de Datos Personales y Contratación Social

Elaboró



Lic. David Ernesto Xoc Betrán

Coordinador General del Servicio Estatal del Empleo y Capacitación para el Trabajo de Quintana Roo


Revisó



Lic. David Ernesto Xoc Betrán

Coordinador General del Servicio Estatal del Empleo y Capacitación para el Trabajo de Quintana Roo

Autorizó



TRIMESTRE			
1	2	3	4

FECHA
09/12/2020

INSTITUCIÓN: 2111122224 - Servicio Estatal del Empleo y Capacitación para el Trabajo de Quintana Roo
PROGRAMA PRESUPUESTARIO: Impulso a la empleabilidad
UNIDAD RESPONSABLE: 1224-1101 - Despacho de la Coordinación General del Servicio Estatal del Empleo y Capacitación para el Trabajo de Quintana Roo
COMPONENTE: F.P.C01 - Opciones de empleo mediante la firma de convenios de colaboración con el sector gubernamental y educativo generados.
POBLACIÓN OBJETIVO/ÁREA DE ENFOQUE: Población de 16 años o más en busca de empleo

BENEFICIARIOS	
Tipo de Beneficiarios	B - Desempleado

Beneficiarios	Calendario de Beneficiarios (Programado)												Anual Total
	Primer Trimestre			Segundo Trimestre			Tercer Trimestre			Cuarto Trimestre			
	Enero	Febrero	Marzo	Abril	Mayo	Junio	Julio	Agosto	Septiembre	Octubre	Noviembre	Diciembre	
Hombres	374	350	839	1,022	500	882	513	532	454	620	520	420	8,838
Mujeres	270	251	712	854	378	772	389	403	334	497	493	504	5,861
Grupos Prioritarios	0	0	0	0	0	0	0	0	0	0	0	0	0
Total por Mes	644	601	1,551	1,880	878	1,654	902	935	788	1,117	1,113	924	12,797

Beneficiarios	Calendario de Beneficiarios (Ejecutado)												Anual Total
	Primer Trimestre			Segundo Trimestre			Tercer Trimestre			Cuarto Trimestre			
	Enero	Febrero	Marzo	Abril	Mayo	Junio	Julio	Agosto	Septiembre	Octubre	Noviembre	Diciembre	
Hombres	281	264	269	35	80	58	102	128	112	0	0	0	1,210
Mujeres	166	131	158	16	50	43	60	73	80	0	0	0	777
Grupos Prioritarios	0	0	0	0	0	0	0	0	0	0	0	0	0
Total por Mes	447	395	427	51	130	102	162	201	192	0	0	0	1,987

[Signature]
 Lic. Viviana Cruz Rodríguez
 Jefe de Departamento de Transparencia, Acceso a la Información Pública,
 Protección de Datos Personales y Contraloría Social

[Signature]
 Lic. David Ernesto Xel Balcan
 Coordinador General del Servicio Estatal del Empleo y Capacitación para el
 Trabajo de Quintana Roo

[Signature]
 Lic. David Ernesto Xel Balcan
 Coordinador General del Servicio Estatal del Empleo y Capacitación para el
 Trabajo de Quintana Roo

Elaboró

Revisó

Autorizó



TRIMESTRE		
1	2	4

FECHA
09/12/2020

Beneficiarios	Trimestral			Acumulado			Observaciones
	Programado	Ejecutado	Variación	Programado	Ejecutado	Variación	
Hombres	1,499	342	-1,157	8,276	1,210	-4,066	POR MOTIVO DE SUSPENSIÓN DE FERIAS DE EMPLEO, SE AFECTÓ LA COLOCACIÓN,
Mujeres	1,126	213	-913	4,367	777	-3,590	POR MOTIVO DE SUSPENSIÓN DE FERIAS DE EMPLEO, SE AFECTÓ LA COLOCACIÓN.
Prioritarios	0	0	0	0	0	0	
Total	2,625	555	-2,070	12,643	1,987	-7,656	

Lic. Vicente Cruz Rodríguez

Jefe de Departamento de Transparencia, Acceso a la Información Pública,
 Protección de Datos Personales y Contratación Social

Elaboró

Lic. David Ernesto Xec Batrán

Coordinador General del Servicio Estatal del Empleo y Capacitación para el
 Trabajo de Quintana Roo

Revisó

Lic. David Ernesto Xec Batrán

Coordinador General del Servicio Estatal del Empleo y Capacitación para el
 Trabajo de Quintana Roo

Autorizó



TRIMESTRE			
1	2	3	4

FECHA
09/12/2020

INSTITUCIÓN: 2111122224 - Servicio Estatal del Empleo y Capacitación para el Trabajo de Quintana Roo
PROGRAMA PRESUPUESTARIO: Impulso a la empleabilidad
UNIDAD RESPONSABLE: T234-1101 - Despacho de la Coordinación General del Servicio Estatal del Empleo y Capacitación para el Trabajo de Quintana Roo
COMPONENTE: F.P.C02 - Apoyos en maquinaria y equipo a personas desempleadas con iniciativas de ocupación por cuenta propia otorgados.
POBLACIÓN OBJETIVO/ÁREA DE ENFOQUE: Población de 16 años o más en busca de empleo

BENEFICIARIOS	
Tipo de Beneficiarios	B - Desempleado

Beneficiarios	Calendario de Beneficiarios (Programado)												Anual Total
	Primer Trimestre			Segundo Trimestre			Tercer Trimestre			Cuarto Trimestre			
	Enero	Febrero	Marzo	Abril	Mayo	Junio	Julio	Agosto	Septiembre	Octubre	Noviembre	Diciembre	
Hombres	0	0	0	5	5	8	12	11	8	7	4	0	62
Mujeres	0	0	0	5	5	8	12	11	8	7	4	0	62
Grupos Prioritarios	0	0	0	0	0	0	0	0	0	0	0	0	0
Total por Mes	0	0	0	12	12	16	24	22	16	14	8	0	124

Beneficiarios	Calendario de Beneficiarios (Ejecutado)												Anual Total
	Primer Trimestre			Segundo Trimestre			Tercer Trimestre			Cuarto Trimestre			
	Enero	Febrero	Marzo	Abril	Mayo	Junio	Julio	Agosto	Septiembre	Octubre	Noviembre	Diciembre	
Hombres	0	0	0	0	0	0	0	0	0	0	0	0	0
Mujeres	0	0	0	0	0	0	0	0	0	0	0	0	0
Grupos Prioritarios	0	0	0	0	0	0	0	0	0	0	0	0	0
Total por Mes	0	0	0	0	0	0	0	0	0	0	0	0	0

[Signature]
 Lic. Vicente Cruz Rodríguez

Jefe de Departamento de Transparencia, Acceso a la Información Pública, Protección de Datos Personales y Contraloría Social

Elaboró

[Signature]
 Ing. Marco Antonio Martínez Guzmán

Jefe de Departamento de Apoyos a Desempejados y Subempleados

Revisó

[Signature]
 Lic. David Ernesto Rodríguez

Coordinador General del Servicio Estatal del Empleo y Capacitación para el Trabajo de Quintana Roo

Autorizó



TRIMESTRE			
1	2	3	4

FECHA
09/12/2020

Beneficiarios	AVANCE BENEFICIARIOS						Observaciones
	Trimestral			Acumulado			
	Programado	Ejecutado	Variación	Programado	Ejecutado	Variación	
Hombres	31	0	-31	51	0	-51	EL SUBPROGRAMA FUE ELIMINADO ESTE AÑO 2020, SEGÚN DIARIO OFICIAL DE LA FEDERACIÓN DE 25/12/2019 EL SUBPROGRAMA FUE ELIMINADO ESTE AÑO 2020, SEGÚN DIARIO OFICIAL DE LA FEDERACIÓN DE 25/12/2019.
Mujeres	31	0	-31	51	0	-51	EL SUBPROGRAMA FUE ELIMINADO ESTE AÑO 2020, SEGÚN DIARIO OFICIAL DE LA FEDERACIÓN DE 25/12/2019 EL SUBPROGRAMA FUE ELIMINADO ESTE AÑO 2020, SEGÚN DIARIO OFICIAL DE LA FEDERACIÓN DE 25/12/2019.
Prioritarios	0	0	0	0	0	0	
Total	62	0	-62	102	0	-102	

Lic. Vicente Cruz Rodríguez

Jefe de Departamento de Transparencia, Acceso a la Información Pública, Protección de Datos Personales y Contraloría Social

Elaboró

Ing. Marco Aurelio Martínez Beltrán


Jefe de Departamento de Apoyos a Desempleados y Subempleados

Revisó

Lic. David Ernesto Xoc Balthán

Coordinador General del Servicio Estatal del Empleo y Capacitación para el Trabajo de Quintana Roo

Autorizó



TRIMESTRE			
1	2	3	4

FECHA
08/12/2020

INSTITUCIÓN: 2111122224 - Servicio Estatal del Empleo y Capacitación para el Trabajo de Quintana Roo
PROGRAMA PRESUPUESTARIO: Impulso a la empleabilidad
UNIDAD RESPONSABLE: 1226-1101 - Despacho de la Coordinación General del Servicio Estatal del Empleo y Capacitación para el Trabajo de Quintana Roo
COMPONENTE: F.P.003 - Opciones de vacantes de empleo de acuerdo al perfil profesional y/o condición física o social orientadas.
POBLACIÓN OBJETIVO/ÁREA DE ENFOQUE: Población de 16 años o más en busca de empleo

BENEFICIARIOS	
Tipo de Beneficiarios	8 - Desempleado

Beneficiarios	Calendario de Beneficiarios (Programado)												
	Primer Trimestre			Segundo Trimestre			Tercer Trimestre			Cuarto Trimestre			Anual
	Enero	Febrero	Marzo	Abril	Mayo	Junio	Julio	Agosto	Septiembre	Octubre	Noviembre	Diciembre	Total
Hombres	374	350	639	522	433	481	501	462	446	613	398	257	5,686
Mujeres	270	251	712	394	318	352	377	337	326	490	288	193	4,306
Grupos Prioritarios	0	0	0	0	0	0	0	0	0	0	0	0	0
Total por Mes	644	601	1,351	916	749	833	878	799	772	1,103	686	460	9,992

Beneficiarios	Calendario de Beneficiarios (Ejecutado)												
	Primer Trimestre			Segundo Trimestre			Tercer Trimestre			Cuarto Trimestre			Anual
	Enero	Febrero	Marzo	Abril	Mayo	Junio	Julio	Agosto	Septiembre	Octubre	Noviembre	Diciembre	Total
Hombres	251	154	269	35	60	58	102	128	112	0	0	0	1,210
Mujeres	156	131	158	18	50	43	60	79	80	0	0	0	777
Grupos Prioritarios	0	0	0	0	0	0	0	0	0	0	0	0	0
Total por Mes	447	285	427	53	110	101	162	207	192	0	0	0	1,987

[Firma]
 Lic. Vicente Cruz Hernández

Jefe de Departamento de Transparencia, Acceso a la Información Pública, Protección de Datos Personales y Contratoría Social

Elaboró

[Firma]
 Lic. Ericka Espinoza Macular Davila


Jefe de Departamento de Vinculación Laboral

Revisó

[Firma]
 Lic. Doris Emirovsky Estron

Coordinador General del Servicio Estatal del Empleo y Capacitación para el Trabajo de Quintana Roo

Autorizó



TRIMESTRE			
1	2	3	4

FECHA
09/12/2020

Beneficiarios	AVANCE BENEFICIARIOS						
	Trimestral			Acumulado			Observaciones
	Programado	Ejecutado	Variación	Programado	Ejecutado	Variación	
Hombres	1,409	342	-1,067	4,408	1,210	-3,198	
Mujeres	1,040	213	-827	3,335	777	-2,558	POR MOTIVO DE SUSPENSIÓN DE FERIAS DE EMPLEO, SE AFECTÓ LA COLOCACIÓN.
Prioritarios	0	0	0	0	0	0	
Total	2,449	555	-1,894	7,743	1,987	-5,756	


 Lic. Vicente Cruz Rodríguez

Jefe de Departamento de Transparencia, Acceso a la Información Pública,
 Protección de Datos Personales y Contraloría Social

Elaboró


 Lic. Pedro Esteban Waskul Carre


Jefe de Departamento de Vinculación Laboral

Revisó


 Lic. David Enrique Xec Beltrán

Coordinador General del Servicio Estatal del Empleo y Capacitación para el
 Trabajo de Quintana Roo

Autorizó





GOBIERNO DEL ESTADO DE QUINTANA ROO
FORMATO EVALUATORIO PROGRAMÁTICO DEL SIPPRES FESIPPRES-02
BENEFICIARIOS

TRIMESTRE			
1	2	3	4

FECHA
09/12/2020

INSTITUCIÓN: 211122224 - Servicio Estatal del Empleo y Capacitación para el Trabajo de Quintana Roo
PROGRAMA PRESUPUESTARIO: Imputo a la empleabilidad
UNIDAD RESPONSABLE: 1224-1101 - Despacho de la Coordinación General del Servicio Estatal del Empleo y Capacitación para el Trabajo de Quintana Roo
COMPONENTE: F.P.C05 - Opciones de vacantes de empleo mediante eventos de Ferias de Empleo otorgadas
POBLACIÓN OBJETIVO/ÁREA DE ENFOQUE: Población de 16 años o más en busca de empleo

BENEFICIARIOS	
Tipo de Beneficiarios	B - Desempleado

Beneficiarios	Calendario de Beneficiarios (Programado)												
	Primer Trimestre			Segundo Trimestre			Tercer Trimestre			Cuarto Trimestre			Annual
	Enero	Febrero	Marzo	Abril	Mayo	Junio	Julio	Agosto	Septiembre	Octubre	Noviembre	Diciembre	Total
Hombres	0	0	0	494	61	0	0	59	0	0	0	0	614
Mujeres	0	0	0	458	56	0	0	55	0	0	0	0	569
Grupos Prioritarios	0	0	0	0	0	0	0	0	0	0	0	0	0
Total por Mes	0	0	0	952	117	0	0	114	0	0	0	0	1,183

Beneficiarios	Calendario de Beneficiarios (Ejecutado)												
	Primer Trimestre			Segundo Trimestre			Tercer Trimestre			Cuarto Trimestre			Annual
	Enero	Febrero	Marzo	Abril	Mayo	Junio	Julio	Agosto	Septiembre	Octubre	Noviembre	Diciembre	Total
Hombres	0	0	0	0	0	0	0	0	0	0	0	0	0
Mujeres	0	0	0	0	0	0	0	0	0	0	0	0	0
Grupos Prioritarios	0	0	0	0	0	0	0	0	0	0	0	0	0
Total por Mes	0	0	0	0	0	0	0	0	0	0	0	0	0

[Signature]
 Lic. Victoria Cruz Rodríguez

[Signature]
 Lic. Eriqles Echeverri Montiel Cano
 Jefe de Departamento de Vinculación Laboral

[Signature]
 Lic. David Ernesto del Refran
 Coordinador General del Servicio Estatal del Empleo y Capacitación para el Trabajo de Quintana Roo
 Autorizó

Jefe de Departamento de Transparencia, Acceso a la Información Pública, Protección de Datos Personales y Contraloría Social

Elaboró

Revisó



BENEFICIARIOS

TRIMESTRE			
1	2	3	4

FECHA
09/12/2020

Beneficiarios	Trimestral			Acumulado			Observaciones
	Programado	Ejecutado	Variación	Programado	Ejecutado	Variación	
Hombrés	59	0	-59	614	0	-614	EN ESTE EJERCICIO FISCAL NO SE HAN LLEVADO A CABO FERIAS DE EMPLEO, AL CANCELARSE DESDE EL MES DE MARZO, POR MOTIVO DE LA CONTINGENCIA SANITARIA POR COVID-19.
Mujeres	55	0	-55	569	0	-569	EN ESTE EJERCICIO FISCAL NO SE HAN LLEVADO A CABO FERIAS DE EMPLEO, AL CANCELARSE DESDE EL MES DE MARZO, POR MOTIVO DE LA CONTINGENCIA SANITARIA POR COVID-19.
Prioritarios	0	0	0	0	0	0	
Total	114	0	-114	1,183	0	-1,183	



Lic. Yoanis Cruz Rodríguez

Jefe de Departamento de Transparencia, Acceso a la Información Pública, Protección de Datos Personales y Contraloría Social

Elaboró



Lic. Ernesto Edilberto Monte Canso

Jefe de Departamento de Vinculación Laboral

Revisó



Lic. David Enrique Xec Beltrán

Coordinador General del Servicio Estatal del Empleo y Capacitación para el Trabajo de Quintana Roo

Autorizó

